



RID

Übereinkommen über den internationalen Eisenbahnverkehr (COTIF) Anhang C – Ordnung für die internationale Eisenbahnbeförderung gefährlicher Güter (RID)

Gültig ab 1. Januar 2021

Dieser Text ersetzt die Vorschriften vom 1. Januar 2019.

Bemerkungen des Sekretariats der OTIF

RID-Vertragsstaaten sind (Stand 9. Juni 2022):

Afghanistan, Albanien, Algerien, Armenien, Aserbaidschan, Belgien, Bosnien und Herzegowina, Bulgarien, Dänemark, Deutschland, Estland, Finnland, Frankreich, Georgien, Griechenland, Iran, Irland, Italien, Kroatien, Lettland, Liechtenstein, Litauen, Luxemburg, Marokko, Monaco, Montenegro, Niederlande, Nordmazedonien, Norwegen, Österreich, Polen, Portugal, Rumänien, Schweden, Schweiz, Serbien, Slowakei, Slowenien, Spanien, Tschechische Republik, Tunesien, **Türkiye**, Ukraine, Ungarn, Vereinigtes Königreich.

Bis zur Wiederaufnahme des internationalen Verkehrs ruht die OTIF-Mitgliedschaft des Iraks, des Libanon und Syriens.

Übereinkommen über den internationalen Eisenbahnverkehr (COTIF)

Anhang C

Ordnung für die internationale Eisenbahnbeförderung gefährlicher Güter (RID)

Artikel 1

Anwendungsbereich

- § 1 Diese Ordnung gilt für
- a) die internationale Beförderung gefährlicher Güter auf der Schiene auf dem Gebiet der RID-Vertragsstaaten,
 - b) die Schienenbeförderung ergänzende Beförderungen, auf die die Einheitlichen Rechtsvorschriften CIM anzuwenden sind, vorbehaltlich der für Beförderungen mit einem anderen Verkehrsträger geltenden internationalen Vorschriften,
- einschließlich der in der Anlage zu dieser Ordnung erfassten Tätigkeiten.
- § 2 Gefährliche Güter, deren Beförderung gemäß der Anlage ausgeschlossen ist, dürfen im internationalen Verkehr nicht befördert werden.

Artikel 1bis

Begriffsbestimmungen

Für Zwecke dieser Ordnung und ihrer Anlage bezeichnet der Ausdruck «RID-Vertragsstaat» jeden Mitgliedstaat der Organisation, der zu dieser Ordnung keine Erklärung gemäß Artikel 42 § 1 Satz 1 des Übereinkommens abgegeben hat.

Artikel 2

Freistellungen

Diese Ordnung findet ganz oder teilweise keine Anwendung auf Beförderungen von gefährlichen Gütern, deren Freistellung in der Anlage vorgesehen ist. Freistellungen sind nur zulässig, wenn die Menge oder die Art und Weise der freigestellten Beförderungen oder die Verpackung die Sicherheit der Beförderung gewährleisten.

Artikel 3

Einschränkungen

Jeder RID-Vertragsstaat behält das Recht, die internationale Beförderung gefährlicher Güter auf seinem Gebiet aus anderen Gründen als denen der Sicherheit während der Beförderung zu regeln oder zu verbieten.

Artikel 4

Andere Vorschriften

Die Beförderungen, für die diese Ordnung gilt, unterliegen im Übrigen den allgemeinen nationalen oder internationalen Vorschriften über die Schienenbeförderung von Gütern.

Artikel 5

Zugelassene Zugart. Beförderung als Handgepäck, Reisegepäck oder in oder auf Fahrzeugen

- § 1 Gefährliche Güter dürfen nur in Güterzügen befördert werden, ausgenommen
- a) gefährliche Güter, die gemäß der Anlage mit ihren jeweiligen Höchstmengen und unter besonderen Bedingungen zur Beförderung in anderen als Güterzügen zugelassen sind;
 - b) gefährliche Güter, die als Handgepäck, Reisegepäck oder in oder auf Fahrzeugen im Sinne von Artikel 12 der Einheitlichen Rechtsvorschriften CIV unter Beachtung der besonderen Bedingungen der Anlage befördert werden.
- § 2 Gefährliche Güter dürfen als Handgepäck nur mitgeführt sowie als Reisegepäck oder in oder auf Fahrzeugen zur Beförderung aufgegeben oder befördert werden, wenn sie den besonderen Bedingungen der Anlage entsprechen.

Artikel 6
Anlage

Die Anlage ist Bestandteil dieser Ordnung.

* * *

Die Anlage erhält die Fassung, die der Fachausschuss für die Beförderung gefährlicher Güter gemäß Artikel 19 § 4 des Übereinkommens über den internationalen Eisenbahnverkehr (COTIF) vom 9. Mai 1980 im Zeitpunkt des Inkrafttretens des Protokolls vom 3. Juni 1999 zur Änderung dieses Übereinkommens beschlossen haben wird.

Bemerkung des Sekretariats der OTIF:

Im nachfolgenden Text bedeutet "RID" jeweils die Anlage zum Anhang C des COTIF gemäß Artikel 6. Wird ausnahmsweise auf den oben abgedruckten Text des Anhanges C Bezug genommen, wird explizit auf den "Anhang C des COTIF" verwiesen (z.B. Abschnitt 1.1.2, Unterabschnitt 1.5.1.3).

Inhaltsverzeichnis

Teil 1	Allgemeine Vorschriften	
1.1	Geltungsbereich und Anwendbarkeit	1-1
1.1.1	Aufbau	1-1
1.1.2	Geltungsbereich	1-1
1.1.3	Freistellungen	1-1
1.1.3.1	Freistellungen in Zusammenhang mit der Art der Beförderungsdurchführung	1-1
1.1.3.2	Freistellungen in Zusammenhang mit der Beförderung von Gasen	1-2
1.1.3.3	Freistellungen in Zusammenhang mit der Beförderung von flüssigen Brennstoffen	1-2
1.1.3.4	Freistellungen in Zusammenhang mit Sondervorschriften oder mit in begrenzten oder freigestellten Mengen verpackten gefährlichen Gütern	1-3
1.1.3.5	Freistellungen in Zusammenhang mit ungereinigten leeren Verpackungen	1-3
1.1.3.6	Höchstzulässige Gesamtmenge je Wagen oder Großcontainer	1-3
1.1.3.7	Freistellungen in Zusammenhang mit der Beförderung von Einrichtungen zur Speicherung und Erzeugung elektrischer Energie	1-5
1.1.3.8	Anwendung von Freistellungen bei der Beförderung gefährlicher Güter als Handgepäck, Reisegepäck oder in oder auf Fahrzeugen	1-5
1.1.3.9	Freistellungen in Zusammenhang mit gefährlichen Gütern, die während der Beförderung als Kühl- oder Konditionierungsmittel verwendet werden	1-5
1.1.3.10	Freistellungen in Zusammenhang mit der Beförderung von Leuchtmitteln, die gefährliche Güter enthalten	1-6
1.1.4	Anwendbarkeit anderer Vorschriften	1-6
1.1.4.1	Allgemeines	1-6
1.1.4.2	Beförderungen in einer Transportkette, die eine See- oder Luftbeförderung einschließt	1-6
1.1.4.3	Verwendung der für den Seeverkehr zugelassenen ortsbeweglichen Tanks des IMO-Typs	1-7
1.1.4.4	Huckepackverkehr	1-7
1.1.4.5	Beförderungen, die nicht auf der Schiene erfolgen	1-8
1.1.4.6	Beförderungen in oder durch das Hoheitsgebiet eines SMGS-Vertragsstaates	1-8
1.1.5	Anwendung von Normen	1-8
1.2	Begriffsbestimmungen und Maßeinheiten	1-9
1.2.1	Begriffsbestimmungen	1-9
1.2.2	Maßeinheiten	1-27
1.3	Unterweisung von Personen, die an der Beförderung gefährlicher Güter beteiligt sind	1-29
1.3.1	Anwendungsbereich	1-29
1.3.2	Art der Unterweisung	1-29

1.3.2.1	Unterweisung in Bezug auf das allgemeine Sicherheitsbewusstsein	1-29
1.3.2.2	Aufgabenbezogene Unterweisung	1-29
1.3.2.3	Sicherheitsunterweisung	1-30
1.3.3	Dokumentation	1-30
1.4	Sicherheitspflichten der Beteiligten	1-31
1.4.1	Allgemeine Sicherheitsvorsorge	1-31
1.4.2	Pflichten der Hauptbeteiligten	1-31
1.4.2.1	Absender	1-31
1.4.2.2	Beförderer	1-32
1.4.2.3	Empfänger	1-33
1.4.3	Pflichten anderer Beteiligter	1-33
1.4.3.1	Verlader	1-33
1.4.3.2	Verpacker	1-33
1.4.3.3	Befüller	1-33
1.4.3.4	Betreiber eines Tankcontainers oder eines ortsbeweglichen Tanks	1-34
1.4.3.5	Betreiber eines Kesselwagens	1-34
1.4.3.6	Betreiber der Eisenbahninfrastruktur	1-35
1.4.3.7	Entlader	1-35
1.4.3.8	Für die Instandhaltung zuständige Stelle (ECM)	1-35
1.5	Abweichungen	1-36
1.5.1	Zeitweilige Abweichungen	1-36
1.5.2	Militärische Sendungen	1-36
1.6	Übergangsvorschriften	1-37
1.6.1	Verschiedenes	1-37
1.6.2	Druckgefäße und Gefäße für die Klasse 2	1-39
1.6.3	Kesselwagen und Batteriewagen	1-40
1.6.4	Tankcontainer, ortsbewegliche Tanks und MEGC	1-44
1.6.5	(bleibt offen)	
1.6.6	Klasse 7	1-47
1.6.6.1	Versandstücke, für die nach den Vorschriften der Ausgaben 1985, 1985 (in der Fassung 1990), 1996, 1996 (überarbeitet), 1996 (in der Fassung 2003), 2005, 2009 und 2012 der IAEA-Regelungen für die sichere Beförderung radioaktiver Stoffe keine Bauartzulassung durch die zuständige Behörde erforderlich ist	1-47
1.6.6.2	Versandstückmuster, die nach den Vorschriften der Ausgaben 1985, 1985 (in der Fassung 1990), 1996, 1996 (überarbeitet), 1996 (in der Fassung 2003), 2005, 2009 und 2012 der IAEA-Regelungen für die sichere Beförderung radioaktiver Stoffe zugelassen wurden	1-47

1.6.6.3	Versandstücke, die nach den Ausgaben 2011 und 2013 des RID (Ausgabe 2009 der IAEO-Regelungen für die sichere Beförderung radioaktiver Stoffe) von den Vorschriften für spaltbare Stoffe freigestellt waren	1-48
1.6.6.4	Radioaktive Stoffe in besonderer Form, die nach den Vorschriften der Ausgaben 1985, 1985 (in der Fassung 1990), 1996, 1996 (überarbeitet), 1996 (in der Fassung 2003), 2005, 2009 und 2012 der IAEO-Regelungen für die sichere Beförderung radioaktiver Stoffe zugelassen wurden	1-48
1.7	Allgemeine Vorschriften für radioaktive Stoffe	1-49
1.7.1	Anwendungsbereich	1-49
1.7.2	Strahlenschutzprogramm	1-50
1.7.3	Managementsystem	1-51
1.7.4	Sondereinbarung	1-51
1.7.5	Radioaktive Stoffe mit weiteren gefährlichen Eigenschaften	1-51
1.7.6	Nichteinhaltung	1-51
1.8	Maßnahmen zur Kontrolle und zur sonstigen Unterstützung der Einhaltung der Sicherheitsvorschriften	1-52
1.8.1	Behördliche Gefahrgutkontrollen	1-52
1.8.2	Amtshilfe	1-52
1.8.3	Sicherheitsberater	1-52
1.8.4	Liste der zuständigen Behörden und der von ihnen benannten Stellen	1-56
1.8.5	Meldungen von Ereignissen mit gefährlichen Gütern	1-57
1.8.6	Administrative Kontrollen für die Anwendung der in Abschnitt 1.8.7 beschriebenen Konformitätsbewertungen, wiederkehrenden Prüfungen, Zwischenprüfungen und außerordentlichen Prüfungen	1-62
1.8.7	Verfahren für die Konformitätsbewertung und die wiederkehrende Prüfung	1-63
1.8.8	Konformitätsbewertungsverfahren für Gaspatronen	1-69
1.9	Beförderungseinschränkungen durch die zuständigen Behörden	1-72
1.10	Vorschriften für die Sicherung	1-73
1.10.1	Allgemeine Vorschriften	1-73
1.10.2	Unterweisung im Bereich der Sicherung	1-73
1.10.3	Vorschriften für gefährliche Güter mit hohem Gefahrenpotenzial	1-73
1.11	Interne Notfallpläne für Rangierbahnhöfe	1-77

Teil 2	Klassifizierung	
2.1	Allgemeine Vorschriften	2-1
2.1.1	Einleitung	2-1
2.1.2	Grundsätze der Klassifizierung	2-2
2.1.3	Zuordnung von nicht namentlich genannten Stoffen einschließlich Lösungen und Gemische (wie Präparate, Zubereitungen und Abfälle)	2-3
2.1.4	Zuordnung von Proben	2-7
2.1.5	Klassifizierung von Gegenständen als Gegenstände, die gefährliche Güter enthalten, n.a.g.	2-8
2.1.6	Klassifizierung von Altverpackungen, leer, ungereinigt	2-9
2.2	Besondere Vorschriften für die einzelnen Klassen	2-10
2.2.1	Klasse 1: Explosive Stoffe und Gegenstände mit Explosivstoff	2-10
2.2.1.1	Kriterien	2-10
2.2.1.2	Nicht zur Beförderung zugelassene Stoffe und Gegenstände	2-19
2.2.1.3	Verzeichnis der Sammeleintragungen	2-20
2.2.1.4	Glossar der Benennungen	2-21
2.2.2	Klasse 2: Gase	2-33
2.2.2.1	Kriterien	2-33
2.2.2.2	Nicht zur Beförderung zugelassene Gase	2-37
2.2.2.3	Verzeichnis der Sammeleintragungen	2-37
2.2.3	Klasse 3: Entzündbare flüssige Stoffe	2-41
2.2.3.1	Kriterien	2-41
2.2.3.2	Nicht zur Beförderung zugelassene Stoffe	2-43
2.2.3.3	Verzeichnis der Sammeleintragungen	2-44
2.2.41	Klasse 4.1: Entzündbare feste Stoffe, selbstzersetzliche Stoffe, polymerisierende Stoffe und desensibilisierte explosive feste Stoffe	2-46
2.2.41.1	Kriterien	2-46
2.2.41.2	Nicht zur Beförderung zugelassene Stoffe	2-50
2.2.41.3	Verzeichnis der Sammeleintragungen	2-51
2.2.41.4	Verzeichnis der bereits zugeordneten selbstzersetzlichen Stoffe in Verpackungen	2-54
2.2.42	Klasse 4.2: Selbstentzündliche Stoffe	2-57
2.2.42.1	Kriterien	2-57
2.2.42.2	Nicht zur Beförderung zugelassene Stoffe	2-58
2.2.42.3	Verzeichnis der Sammeleintragungen	2-59
2.2.43	Klasse 4.3: Stoffe, die in Berührung mit Wasser entzündbare Gase entwickeln	2-61
2.2.43.1	Kriterien	2-61
2.2.43.2	Nicht zur Beförderung zugelassene Stoffe	2-62

2.2.43.3	Verzeichnis der Sammeleintragungen	2-62
2.2.51	Klasse 5.1: Entzündend (oxidierend) wirkende Stoffe	2-64
2.2.51.1	Kriterien	2-64
2.2.51.2	Nicht zur Beförderung zugelassene Stoffe	2-66
2.2.51.3	Verzeichnis der Sammeleintragungen	2-67
2.2.52	Klasse 5.2: Organische Peroxide	2-68
2.2.52.1	Kriterien	2-68
2.2.52.2	Nicht zur Beförderung zugelassene Stoffe	2-70
2.2.52.3	Verzeichnis der Sammeleintragungen	2-71
2.2.52.4	Verzeichnis der bereits zugeordneten organischen Peroxide in Verpackungen	2-71
2.2.61	Klasse 6.1: Giftige Stoffe	2-87
2.2.61.1	Kriterien	2-87
2.2.61.2	Nicht zur Beförderung zugelassene Stoffe	2-92
2.2.61.3	Verzeichnis der Sammeleintragungen	2-93
2.2.62	Klasse 6.2: Ansteckungsgefährliche Stoffe	2-99
2.2.62.1	Kriterien	2-99
2.2.62.2	Nicht zur Beförderung zugelassene Stoffe	2-104
2.2.62.3	Verzeichnis der Sammeleintragungen	2-104
2.2.7	Klasse 7: Radioaktive Stoffe	2-105
2.2.7.1	Begriffsbestimmungen	2-105
2.2.7.2	Klassifizierung	2-106
2.2.7.2.1	Allgemeine Vorschriften	2-106
2.2.7.2.2	Bestimmung grundlegender Radionuklidwerte	2-107
2.2.7.2.3	Bestimmung anderer Stoffeigenschaften	2-118
2.2.7.2.4	Klassifizierung von Versandstücken oder unverpackten Stoffen	2-122
2.2.7.2.5	Sonderevereinbarungen	2-124
2.2.8	Klasse 8: Ätzende Stoffe	2-125
2.2.8.1	Begriffsbestimmung, allgemeine Vorschriften und Kriterien	2-125
2.2.8.2	Nicht zur Beförderung zugelassene Stoffe	2-130
2.2.8.3	Verzeichnis der Sammeleintragungen	2-131
2.2.9	Klasse 9: Verschiedene gefährliche Stoffe und Gegenstände	2-135
2.2.9.1	Kriterien	2-135
2.2.9.2	Nicht zur Beförderung zugelassene Stoffe und Gegenstände	2-149
2.2.9.3	Verzeichnis der Eintragungen	2-150

2.3	Prüfverfahren	2-152
2.3.0	Allgemeines	2-152
2.3.1	Prüfung auf Ausschwitzen für Sprengstoffe des Typs A	2-152
2.3.2	Prüfungen bezüglich der nitrirten Cellulosemischungen der Klasse 1 und der Klasse 4.1	2-153
2.3.3	Prüfungen der entzündbaren flüssigen Stoffe der Klassen 3, 6.1 und 8	2-154
2.3.3.1	Bestimmung des Flammpunktes	2-154
2.3.3.2	Bestimmung des Siedebeginns	2-155
2.3.3.3	Prüfung zur Bestimmung des Gehalts an Peroxid	2-155
2.3.4	Prüfung zur Bestimmung des Fließverhaltens	2-156
2.3.5	Zuordnung metallorganischer Stoffe zu den Klassen 4.2 und 4.3	2-158

Teil 3	Verzeichnisse der gefährlichen Güter, Sondervorschriften und Freistellungen im Zusammenhang mit begrenzten und freigestellten Mengen	
3.1	Allgemeines	3.1-1
3.1.1	Einführung	3.1-1
3.1.2	Offizielle Benennung für die Beförderung	3.1-1
3.1.3	Lösungen oder Gemische	3.1-3
3.2	Verzeichnisse der gefährlichen Güter	
3.2.1	Erläuterungen zur Tabelle A: Verzeichnis der gefährlichen Güter in UN-numerischer Reihenfolge	3.2-1
	Tabelle A: Verzeichnis der gefährlichen Güter in UN-numerischer Reihenfolge	3.2-A-1
3.2.2	Tabelle B: Verzeichnis der gefährlichen Güter in alphabetischer Reihenfolge	3.2-B-0
3.3	Für bestimmte Stoffe oder Gegenstände geltende Sondervorschriften	3.3-1
3.4	In begrenzten Mengen verpackte gefährliche Güter	3.4-1
3.5	In freigestellten Mengen verpackte gefährliche Güter	3.5-1
3.5.1	Freigestellte Mengen	3.5-1
3.5.2	Verpackungen	3.5-1
3.5.3	Prüfungen für Versandstücke	3.5-2
3.5.4	Kennzeichnung der Versandstücke	3.5-2
3.5.5	Höchste Anzahl Versandstücke in einem Wagen oder Container	3.5-3
3.5.6	Dokumentation	3.5-3

Teil 4 Verwendung von Verpackungen, Großpackmitteln (IBC), Großverpackungen und Tanks

4.1	Verwendung von Verpackungen, einschließlich Großpackmittel (IBC) und Großverpackungen	4.1-1
4.1.1	Allgemeine Vorschriften für das Verpacken gefährlicher Güter in Verpackungen, einschließlich Großpackmittel (IBC) und Großverpackungen	4.1-1
4.1.2	Zusätzliche allgemeine Vorschriften für die Verwendung von Großpackmitteln (IBC)	4.1-28
4.1.3	Allgemeine Vorschriften für Verpackungsanweisungen	4.1-28
4.1.4	Verzeichnis der Verpackungsanweisungen	4.1-32
4.1.4.1	Anweisungen für die Verwendung von Verpackungen (ausgenommen Großpackmittel (IBC) und Großverpackungen)	4.1-32
4.1.4.2	Anweisungen für die Verwendung von Großpackmitteln (IBC)	4.1-122
4.1.4.3	Anweisungen für die Verwendung von Großverpackungen	4.1-128
4.1.5	Besondere Vorschriften für das Verpacken von Gütern der Klasse 1	4.1-139
4.1.6	Besondere Vorschriften für das Verpacken von Gütern der Klasse 2 und von Gütern anderer Klassen, die der Verpackungsanweisung P 200 zugeordnet sind	4.1-140
4.1.7	Besondere Vorschriften für das Verpacken organischer Peroxide der Klasse 5.2 und selbstzersetzlicher Stoffe der Klasse 4.1	4.1-143
4.1.7.1	Verwendung von Verpackungen (ausgenommen Großpackmittel (IBC))	4.1-143
4.1.7.2	Verwendung von Großpackmitteln (IBC)	4.1-143
4.1.8	Besondere Vorschriften für das Verpacken ansteckungsgefährlicher Stoffe der Klasse 6.2	4.1-144
4.1.9	Besondere Vorschriften für das Verpacken von radioaktiven Stoffen	4.1-145
4.1.9.1	Allgemeines	4.1-145
4.1.9.2	Vorschriften und Kontrollmaßnahmen für die Beförderung radioaktiver Stoffe mit geringer spezifischer Aktivität (LSA-Stoffe) und oberflächenkontaminierter Gegenstände (SCO-Gegenstände)	4.1-147
4.1.9.3	Versandstücke, die spaltbare Stoffe enthalten	4.1-148
4.1.10	Sondervorschriften für die Zusammenpackung	4.1-148
4.2	Verwendung von ortsbeweglichen Tanks und von UN-Gascontainern mit mehreren Elementen (MEGC)	4.2-1
4.2.1	Allgemeine Vorschriften für die Verwendung ortsbeweglicher Tanks zur Beförderung von Stoffen der Klassen 1 und 3 bis 9	4.2-1
4.2.2	Allgemeine Vorschriften für die Verwendung ortsbeweglicher Tanks zur Beförderung nicht tiefgekühlt verflüssigter Gase und von Chemikalien unter Druck	4.2-5
4.2.3	Allgemeine Vorschriften für die Verwendung ortsbeweglicher Tanks zur Beförderung tiefgekühlt verflüssigter Gase	4.2-6
4.2.4	Allgemeine Vorschriften für die Verwendung von UN-Gascontainern mit mehreren Elementen (MEGC)	4.2-7
4.2.5	Anweisungen und Sondervorschriften für ortsbewegliche Tanks	4.2-8
4.2.5.1	Allgemeines	4.2-8
4.2.5.2	Anweisungen für ortsbewegliche Tanks	4.2-8
4.2.5.3	Sondervorschriften für ortsbewegliche Tanks	4.2-19

4.3	Verwendung von Kesselwagen, abnehmbaren Tanks, Tankcontainern und Tankwechselfaufbauten (Tankwechselbehältern), deren Tankkörper aus metallenen Werkstoffen hergestellt sind, sowie von Batteriewagen und Gascontainern mit mehreren Elementen (MEGC)	4.3-1
4.3.1	Anwendungsbereich	4.3-1
4.3.2	Vorschriften für alle Klassen	4.3-1
4.3.2.1	Verwendung	4.3-1
4.3.2.2	Füllungsgrad	4.3-2
4.3.2.3	Betrieb	4.3-3
4.3.2.4	Ungereinigte leere Tanks, Batteriewagen und MEGC	4.3-4
4.3.3	Sondervorschriften für die Klasse 2	4.3-5
4.3.3.1	Tankcodierung und -hierarchie	4.3-5
4.3.3.2	Füllbedingungen und Prüfdrücke	4.3-6
4.3.3.3	Betrieb	4.3-15
4.3.3.4	Kontrollvorschriften für das Befüllen von Flüssiggaskesselwagen	4.3-15
4.3.4	Sondervorschriften für die Klassen 3 bis 9	4.3-17
4.3.4.1	Tankcodierung, rationalisierter Ansatz und Tankhierarchie	4.3-17
4.3.4.2	Allgemeine Vorschriften	4.3-25
4.3.5	Sondervorschriften	4.3-25
4.4	Verwendung von Tankcontainern, einschließlich Tankwechselfaufbauten (Tankwechselbehälter), deren Tankkörper aus faserverstärkten Kunststoffen (FVK) hergestellt sind	4.4-1
4.4.1	Allgemeines	4.4-1
4.4.2	Betrieb	4.4-1
4.5	Verwendung und Betrieb der Saug-Druck-Tanks für Abfälle	4.5-1
4.5.1	Verwendung	4.5-1
4.5.2	Betrieb	4.5-1

Teil 5	Vorschriften für den Versand	
5.1	Allgemeine Vorschriften	5-1
5.1.1	Anwendungsbereich und allgemeine Vorschriften	5-1
5.1.2	Verwendung von Umverpackungen	5-1
5.1.3	Ungereinigte leere Verpackungen (einschließlich Großpackmittel (IBC) und Großverpackungen), Tanks, Wagen und Container für Güter in loser Schüttung	5-1
5.1.4	Zusammenpackung	5-1
5.1.5	Allgemeine Vorschriften für die Klasse 7	5-2
5.1.5.1	Beförderungsgenehmigung und Benachrichtigung	5-2
5.1.5.2	Zulassung/Genehmigung durch die zuständige Behörde	5-3
5.1.5.3	Bestimmung der Transportkennzahl (TI) und der Kritikalitätssicherheitskennzahl (CSI)	5-3
5.1.5.4	Besondere Vorschriften für freigestellte Versandstücke radioaktiver Stoffe der Klasse 7	5-5
5.1.5.5	Zusammenfassung der Vorschriften für Zulassung/Genehmigung und vorherige Benachrichtigung	5-5
5.2	Kennzeichnung und Bezettelung	5-8
5.2.1	Kennzeichnung von Versandstücken	5-8
5.2.2	Bezettelung von Versandstücken	5-13
5.2.2.1	Bezettelungsvorschriften	5-13
5.2.2.2	Vorschriften für Gefahrzettel	5-15
5.3	Anbringen von Großzetteln (Placards) sowie Kennzeichnungen	5-23
5.3.1	Anbringen von Großzetteln (Placards)	5-23
5.3.1.1	Allgemeine Vorschriften	5-23
5.3.1.2	Anbringen von Großzetteln (Placards) an Großcontainern, Schüttgut-Containern, MEGC, Tankcontainern und ortsbeweglichen Tanks	5-24
5.3.1.3	Anbringen von Großzetteln (Placards) an Tragwagen, auf denen Großcontainer, Schüttgut-Container, MEGC, Tankcontainer oder ortsbewegliche Tanks befördert werden	5-24
5.3.1.4	Anbringen von Großzetteln (Placards) an Wagen für die Beförderung in loser Schüttung, Kesselwagen, Batteriewagen und Wagen mit abnehmbaren Tanks	5-24
5.3.1.5	Anbringen von Großzetteln (Placards) an Wagen, in denen nur Versandstücke befördert werden	5-24
5.3.1.6	Anbringen von Großzetteln (Placards) an leeren Kesselwagen, Batteriewagen, MEGC, Tankcontainern und ortsbeweglichen Tanks sowie an leeren Wagen und Großcontainern für die Beförderung in loser Schüttung	5-24
5.3.1.7	Beschreibung der Großzettel (Placards)	5-24
5.3.2	Kennzeichnung mit orangefarbenen Tafeln	5-26
5.3.2.1	Allgemeine Vorschriften für die Kennzeichnung mit orangefarbenen Tafeln	5-26
5.3.2.2	Beschreibung der orangefarbenen Tafeln	5-27
5.3.2.3	Bedeutung der Nummern zur Kennzeichnung der Gefahr	5-28

5.3.3	Kennzeichen für erwärmte Stoffe	5-31
5.3.4	Rangierzettel nach Muster 13 und 15	5-31
5.3.4.1	Allgemeine Vorschriften	5-31
5.3.4.2	Beschreibung der Rangierzettel nach Muster 13 und 15	5-32
5.3.5	Orangefarbener Streifen	5-32
5.3.6	Kennzeichen für umweltgefährdende Stoffe	5-32
5.4	Dokumentation	5-33
5.4.0	Allgemeine Vorschriften	5-33
5.4.1	Beförderungspapier für die Beförderung gefährlicher Güter und damit zusammenhängende Informationen	5-33
5.4.1.1	Allgemeine Angaben, die im Beförderungspapier enthalten sein müssen	5-33
5.4.1.2	Zusätzliche oder besondere Angaben für bestimmte Klassen	5-37
5.4.1.3	(bleibt offen)	
5.4.1.4	Form und zu verwendende Sprache	5-40
5.4.1.5	Nicht gefährliche Güter	5-41
5.4.2	Container-/Fahrzeugpackzertifikat	5-41
5.4.3	Schriftliche Weisungen	5-42
5.4.4	Aufbewahrung von Informationen über die Beförderung gefährlicher Güter	5-47
5.4.5	Beispiel eines Formulars für die multimodale Beförderung gefährlicher Güter	5-47
5.5	Sondervorschriften	5-50
5.5.1	(gestrichen)	
5.5.2	Sondervorschriften für begaste Güterbeförderungseinheiten (CTU) (UN-Nummer 3359)	5-50
5.5.2.1	Allgemeine Vorschriften	5-50
5.5.2.2	Unterweisung	5-50
5.5.2.3	Kennzeichnung und Anbringen von Großzetteln (Placards)	5-50
5.5.2.4	Dokumentation	5-51
5.5.3	Sondervorschriften für die Beförderung von Trockeneis (UN 1845) und für Versandstücke, Wagen und Container mit Stoffen, die bei der Verwendung zu Kühl- oder Konditionierungszwecken ein Erstickungsrisiko darstellen können (wie Trockeneis (UN 1845), Stickstoff, tiefgekühlt, flüssig (UN 1977) oder Argon, tiefgekühlt, flüssig (UN 1951) oder Stickstoff)	5-51
5.5.3.1	Anwendungsbereich	5-51
5.5.3.2	Allgemeine Vorschriften	5-52
5.5.3.3	Versandstücke, die ein Kühl- oder Konditionierungsmittel enthalten	5-52
5.5.3.4	Kennzeichnung von Versandstücken, die ein Kühl- oder Konditionierungsmittel enthalten	5-52
5.5.3.5	Wagen und Container, die unverpacktes Trockeneis enthalten	5-52
5.5.3.6	Kennzeichnung der Wagen und Container	5-53
5.5.3.7	Dokumentation	5-54

5.5.4 Gefährliche Güter in Geräten, die während der Beförderung verwendet werden oder für eine Verwendung während der Beförderung bestimmt sind und die an Versandstücken, Umverpackungen, Containern oder Ladeabteilen angebracht sind oder in diese eingesetzt sind **5-54**

Teil 6 Bau- und Prüfvorschriften für Verpackungen, Großpackmittel (IBC), Großverpackungen, Tanks und Schüttgut-Container

6.1	Bau- und Prüfvorschriften für Verpackungen	6.1-1
6.1.1	Allgemeines	6.1-1
6.1.2	Codierung für die Bezeichnung des Verpackungstyps	6.1-1
6.1.3	Kennzeichnung	6.1-4
6.1.4	Vorschriften für Verpackungen	6.1-8
6.1.4.0	Allgemeine Vorschriften	6.1-8
6.1.4.1	Fässer aus Stahl	6.1-8
6.1.4.2	Fässer aus Aluminium	6.1-8
6.1.4.3	Fässer aus einem anderen Metall als Stahl oder Aluminium	6.1-9
6.1.4.4	Kanister aus Stahl oder Aluminium	6.1-10
6.1.4.5	Fässer aus Sperrholz	6.1-10
6.1.4.6	(gestrichen)	
6.1.4.7	Fässer aus Pappe	6.1-10
6.1.4.8	Fässer und Kanister aus Kunststoff	6.1-11
6.1.4.9	Kisten aus Naturholz	6.1-12
6.1.4.10	Kisten aus Sperrholz	6.1-12
6.1.4.11	Kisten aus Holzfaserverwerkstoffen	6.1-12
6.1.4.12	Kisten aus Pappe	6.1-13
6.1.4.13	Kisten aus Kunststoffen	6.1-13
6.1.4.14	Kisten aus Stahl, Aluminium oder einem anderen Metall	6.1-14
6.1.4.15	Säcke aus Textilgewebe	6.1-14
6.1.4.16	Säcke aus Kunststoffgewebe	6.1-14
6.1.4.17	Säcke aus Kunststoffolie	6.1-15
6.1.4.18	Säcke aus Papier	6.1-15
6.1.4.19	Kombinationsverpackungen (Kunststoff)	6.1-15
6.1.4.20	Kombinationsverpackungen (Glas, Porzellan oder Steinzeug)	6.1-16
6.1.4.21	Zusammengesetzte Verpackungen	6.1-17
6.1.4.22	Feinstblechverpackungen	6.1-17
6.1.5	Prüfvorschriften für Verpackungen	6.1-18
6.1.5.1	Durchführung und Wiederholung der Prüfungen	6.1-18
6.1.5.2	Vorbereitung der Verpackungen für die Prüfungen	6.1-19
6.1.5.3	Fallprüfung	6.1-21
6.1.5.4	Dichtheitsprüfung	6.1-23
6.1.5.5	Innendruckprüfung (hydraulisch)	6.1-23
6.1.5.6	Stapeldruckprüfung	6.1-24

6.1.5.7	Zusatzprüfung auf Permeation für Fässer und Kanister aus Kunststoff nach Unterabschnitt 6.1.4.8 sowie für Kombinationsverpackungen (Kunststoff) – mit Ausnahme von Verpackungen 6HA1 – nach Unterabschnitt 6.1.4.19 zur Beförderung von flüssigen Stoffen mit einem Flammpunkt ≤ 60 °C	6.1-25
6.1.5.8	Prüfbericht	6.1-25
6.1.6	Standardflüssigkeiten für den Nachweis der chemischen Verträglichkeit von Verpackungen, einschließlich Großpackmitteln (IBC), aus Polyethylen nach Absatz 6.1.5.2.6 bzw. 6.5.6.3.5	6.1-25
6.2	Bau- und Prüfvorschriften für Druckgefäße, Druckgaspackungen, Gefäße, klein, mit Gas (Gaspatronen) und Brennstoffzellen-Kartuschen mit verflüssigtem entzündbarem Gas	6.2-1
6.2.1	Allgemeine Vorschriften	6.2-1
6.2.1.1	Auslegung und Bau	6.2-1
6.2.1.2	Werkstoffe	6.2-2
6.2.1.3	Bedienungsausrüstung	6.2-2
6.2.1.4	Zulassung von Druckgefäßen	6.2-3
6.2.1.5	Erstmalige Prüfung	6.2-3
6.2.1.6	Wiederkehrende Prüfung	6.2-4
6.2.1.7	Anforderungen an Hersteller	6.2-5
6.2.1.8	Anforderungen an Prüfstellen	6.2-5
6.2.2	Vorschriften für UN-Druckgefäße	6.2-5
6.2.2.1	Auslegung, Bau und erstmalige Prüfung	6.2-5
6.2.2.2	Werkstoffe	6.2-9
6.2.2.3	Bedienungsausrüstung	6.2-9
6.2.2.4	Wiederkehrende Prüfung	6.2-10
6.2.2.5	System für die Konformitätsbewertung und Zulassung für die Herstellung von Druckgefäßen	6.2-11
6.2.2.6	Zulassungssystem für die wiederkehrende Prüfung von Druckgefäßen	6.2-15
6.2.2.7	Kennzeichnung von nachfüllbaren UN-Druckgefäßen	6.2-17
6.2.2.8	Kennzeichnung von nicht nachfüllbaren UN-Druckgefäßen	6.2-20
6.2.2.9	Kennzeichnung von UN-Metallhydrid-Speichersystemen	6.2-20
6.2.2.10	Kennzeichnung von UN-Flaschenbündeln	6.2-21
6.2.2.11	Gleichwertige Verfahren für die Konformitätsbewertung und die wiederkehrende Prüfung	6.2-22
6.2.3	Vorschriften für Druckgefäße, die keine UN-Druckgefäße sind	6.2-22
6.2.3.1	Auslegung und Bau	6.2-22
6.2.3.2	(bleibt offen)	
6.2.3.3	Bedienungsausrüstung	6.2-22
6.2.3.4	Erstmalige Prüfung	6.2-23
6.2.3.5	Wiederkehrende Prüfung	6.2-23
6.2.3.6	Zulassung von Druckgefäßen	6.2-25
6.2.3.7	Anforderungen an Hersteller	6.2-25

6.2.3.8	Anforderungen an Prüfstellen	6.2-25
6.2.3.9	Kennzeichnung von nachfüllbaren Druckgefäßen	6.2-25
6.2.3.10	Kennzeichnung von nicht nachfüllbaren Druckgefäßen	6.2-26
6.2.3.11	Bergungsdruckgefäße	6.2-26
6.2.4	Vorschriften für in Übereinstimmung mit in Bezug genommenen Normen ausgelegte, gebaute und geprüfte Druckgefäße, die keine UN-Druckgefäße sind	6.2-27
6.2.4.1	Auslegung, Bau und erstmalige Prüfung	6.2-27
6.2.4.2	Wiederkehrende Prüfung	6.2-37
6.2.5	Vorschriften für nicht in Übereinstimmung mit in Bezug genommenen Normen ausgelegte, gebaute und geprüfte Druckgefäße, die keine UN-Druckgefäße sind	6.2-38
6.2.5.1	Werkstoffe	6.2-38
6.2.5.2	Bedienungsausrüstung	6.2-39
6.2.5.3	Flaschen, Großflaschen, Druckfässer und Flaschenbündel aus Metall	6.2-39
6.2.5.4	Zusätzliche Vorschriften für Druckgefäße aus Aluminiumlegierungen für verdichtete, verflüssigte, gelöste Gase und nicht unter Druck stehende Gase, die besonderen Vorschriften unterliegen (Gasproben), sowie für Gegenstände, die Gas unter Druck enthalten, mit Ausnahme von Druckgaspackungen und Gefäßen, klein, mit Gas (Gaspatronen)	6.2-39
6.2.5.5	Druckgefäße aus Verbundwerkstoffen	6.2-41
6.2.5.6	Verschlossene Kryo-Behälter	6.2-41
6.2.6	Allgemeine Vorschriften für Druckgaspackungen, Gefäße, klein, mit Gas (Gaspatronen) und Brennstoffzellen-Kartuschen mit verflüssigtem entzündbarem Gas	6.2-41
6.2.6.1	Auslegung und Bau	6.2-41
6.2.6.2	Flüssigkeitsdruckprüfung	6.2-41
6.2.6.3	Dichtheitsprüfung	6.2-42
6.2.6.4	Verweis auf Normen	6.2-44
6.3	Bau- und Prüfvorschriften für Verpackungen für ansteckungsgefährliche Stoffe der Kategorie A der Klasse 6.2 (UN-Nummern 2814 und 2900)	6.3-1
6.3.1	Allgemeines	6.3-1
6.3.2	Vorschriften für Verpackungen	6.3-1
6.3.3	Codierung für die Bezeichnung des Verpackungstyps	6.3-1
6.3.4	Kennzeichnung	6.3-1
6.3.5	Prüfvorschriften für Verpackungen	6.3-2
6.4	Vorschriften für den Bau, die Prüfung und die Zulassung von Versandstücken für radioaktive Stoffe sowie für die Zulassung solcher Stoffe	6.4-1
6.4.1	(bleibt offen)	
6.4.2	Allgemeine Vorschriften	6.4-1
6.4.3	(bleibt offen)	
6.4.4	Vorschriften für freigestellte Versandstücke	6.4-2
6.4.5	Vorschriften für Industrieversandstücke	6.4-2

6.4.6	Vorschriften für Versandstücke, die Uranhexafluorid enthalten	6.4-3
6.4.7	Vorschriften für Typ A-Versandstücke	6.4-3
6.4.8	Vorschriften für Typ B(U)-Versandstücke	6.4-4
6.4.9	Vorschriften für Typ B(M)-Versandstücke	6.4-6
6.4.10	Vorschriften für Typ C-Versandstücke	6.4-6
6.4.11	Vorschriften für Versandstücke, die spaltbare Stoffe enthalten	6.4-7
6.4.12	Prüfmethoden und Nachweisverfahren	6.4-10
6.4.13	Prüfung der Unversehrtheit der dichten Umschließung und der Strahlungsabschirmung und Bewertung der Kritikalitätssicherheit	6.4-10
6.4.14	Aufprallfundament für die Fallprüfungen	6.4-11
6.4.15	Prüfungen zum Nachweis der Widerstandsfähigkeit unter normalen Beförderungsbedingungen	6.4-11
6.4.16	Zusätzliche Prüfungen für Typ A-Versandstücke für flüssige Stoffe und Gase	6.4-12
6.4.17	Prüfungen zum Nachweis der Widerstandsfähigkeit unter Unfall-Beförderungsbedingungen	6.4-12
6.4.18	Gesteigerte Wassertauchprüfung für Typ B(U)- und Typ B(M)-Versandstücke mit einem Inhalt von mehr als 10^5 A ₂ und für Typ C-Versandstücke	6.4-13
6.4.19	Wassereindringprüfung für Versandstücke, die spaltbare Stoffe enthalten	6.4-13
6.4.20	Prüfungen für Typ C-Versandstücke	6.4-13
6.4.21	Prüfungen für Verpackungen, die für mindestens 0,1 kg Uranhexafluorid ausgelegt sind	6.4-14
6.4.22	Zulassung der Bauart von Versandstücken und Stoffen	6.4-14
6.4.23	Antrag und Beförderungsgenehmigung für radioaktive Stoffe	6.4-15
6.5	Bau- und Prüfvorschriften für Großpackmittel (IBC)	6.5-1
6.5.1	Allgemeine Vorschriften	6.5-1
6.5.1.1	Anwendungsbereich	6.5-1
6.5.1.2	(bleibt offen)	
6.5.1.3	(bleibt offen)	
6.5.1.4	Codierungssystem für die Kennzeichnung von IBC	6.5-1
6.5.2	Kennzeichnung	6.5-3
6.5.2.1	Grundkennzeichnung	6.5-3
6.5.2.2	Zusätzliche Kennzeichnung	6.5-4
6.5.2.3	Übereinstimmung mit dem Bauartmuster	6.5-6
6.5.2.4	Kennzeichnung von wiederaufgearbeiteten Kombinations-IBC (31HZ1)	6.5-6
6.5.3	Bauvorschriften	6.5-6
6.5.3.1	Allgemeine Vorschriften	6.5-6
6.5.4	Prüfungen, Bauartgenehmigung und Inspektion	6.5-6
6.5.5	Besondere Vorschriften für IBC	6.5-8
6.5.5.1	Besondere Vorschriften für metallene IBC	6.5-8
6.5.5.2	Besondere Vorschriften für flexible IBC	6.5-9

6.5.5.3	Besondere Vorschriften für starre Kunststoff-IBC	6.5-10
6.5.5.4	Besondere Vorschriften für Kombinations-IBC mit Kunststoff-Innenbehälter	6.5-10
6.5.5.5	Besondere Vorschriften für IBC aus Pappe	6.5-12
6.5.5.6	Besondere Vorschriften für IBC aus Holz	6.5-13
6.5.6	Prüfvorschriften für IBC	6.5-13
6.5.6.1	Durchführung und Häufigkeit der Prüfungen	6.5-13
6.5.6.2	Bauartprüfungen	6.5-14
6.5.6.3	Vorbereitung für die Prüfungen	6.5-14
6.5.6.4	Hebeprüfung von unten	6.5-16
6.5.6.5	Hebeprüfung von oben	6.5-16
6.5.6.6	Stapeldruckprüfung	6.5-16
6.5.6.7	Dichtheitsprüfung	6.5-17
6.5.6.8	Hydraulische Innendruckprüfung	6.5-17
6.5.6.9	Fallprüfung	6.5-18
6.5.6.10	Weiterreiprüfung	6.5-19
6.5.6.11	Kippfallprüfung	6.5-20
6.5.6.12	Aufrichtprüfung	6.5-20
6.5.6.13	Vibrationsprüfung	6.5-21
6.5.6.14	Prüfbericht	6.5-21
6.6	Bau- und Prüfvorschriften für Großverpackungen	6.6-1
6.6.1	Allgemeines	6.6-1
6.6.2	Codierung für die Bezeichnung des Typs der Großverpackung	6.6-1
6.6.3	Kennzeichnung	6.6-1
6.6.3.1	Grundkennzeichnung	6.6-1
6.6.3.2	Beispiele für die Kennzeichnung	6.6-2
6.6.4	Besondere Vorschriften für Großverpackungen	6.6-3
6.6.4.1	Besondere Vorschriften für Großverpackungen aus Metall	6.6-3
6.6.4.2	Besondere Vorschriften für Großverpackungen aus flexiblen Werkstoffen	6.6-3
6.6.4.3	Besondere Vorschriften für Großverpackungen aus starrem Kunststoff	6.6-3
6.6.4.4	Besondere Vorschriften für Großverpackungen aus Pappe	6.6-4
6.6.4.5	Besondere Vorschriften für Großverpackungen aus Holz	6.6-4
6.6.5	Prüfvorschriften für Großverpackungen	6.6-5
6.6.5.1	Durchführung und Häufigkeit der Prüfungen	6.6-5
6.6.5.2	Vorbereitung für die Prüfungen	6.6-6
6.6.5.3	Prüfvorschriften	6.6-6
6.6.5.4	Zulassung und Prüfbericht	6.6-8

6.7	Vorschriften für die Auslegung, den Bau und die Prüfung von ortsbeweglichen Tanks und von UN-Gascontainern mit mehreren Elementen (MEGC)	6.7-1
6.7.1	Anwendungsbereich und allgemeine Vorschriften	6.7-1
6.7.2	Vorschriften für die Auslegung, den Bau und die Prüfung von ortsbeweglichen Tanks zur Beförderung von Stoffen der Klassen 1 und 3 bis 9	6.7-1
6.7.2.1	Begriffsbestimmungen	6.7-1
6.7.2.2	Allgemeine Vorschriften für die Auslegung und den Bau	6.7-2
6.7.2.3	Auslegungskriterien	6.7-4
6.7.2.4	Mindestwanddicke des Tankkörpers	6.7-5
6.7.2.5	Bedienungsausrüstung	6.7-6
6.7.2.6	Bodenöffnungen	6.7-7
6.7.2.7	Sicherheitseinrichtungen	6.7-8
6.7.2.8	Druckentlastungseinrichtungen	6.7-8
6.7.2.9	Einstellung von Druckentlastungseinrichtungen	6.7-9
6.7.2.10	Schmelzsicherungen	6.7-9
6.7.2.11	Berstscheiben	6.7-9
6.7.2.12	Abblasmenge von Druckentlastungseinrichtungen	6.7-9
6.7.2.13	Kennzeichnung von Druckentlastungseinrichtungen	6.7-11
6.7.2.14	Anschlüsse für Druckentlastungseinrichtungen	6.7-11
6.7.2.15	Anordnung von Druckentlastungseinrichtungen	6.7-12
6.7.2.16	Füllstandsanzeigevorrichtungen	6.7-12
6.7.2.17	Traglager, Rahmen, Hebe- und Befestigungseinrichtungen für ortsbewegliche Tanks	6.7-12
6.7.2.18	Baumusterzulassung	6.7-12
6.7.2.19	Prüfung	6.7-13
6.7.2.20	Kennzeichnung	6.7-14
6.7.3	Vorschriften für die Auslegung, den Bau und die Prüfung von ortsbeweglichen Tanks zur Beförderung von nicht tiefgekühlt verflüssigten Gasen	6.7-17
6.7.3.1	Begriffsbestimmungen	6.7-17
6.7.3.2	Allgemeine Vorschriften für die Auslegung und den Bau	6.7-18
6.7.3.3	Auslegungskriterien	6.7-19
6.7.3.4	Mindestwanddicke des Tankkörpers	6.7-20
6.7.3.5	Bedienungsausrüstung	6.7-21
6.7.3.6	Bodenöffnungen	6.7-22
6.7.3.7	Druckentlastungseinrichtungen	6.7-22
6.7.3.8	Abblasmenge von Druckentlastungseinrichtungen	6.7-22
6.7.3.9	Kennzeichnung von Druckentlastungseinrichtungen	6.7-24
6.7.3.10	Anschlüsse für Druckentlastungseinrichtungen	6.7-24
6.7.3.11	Anordnung von Druckentlastungseinrichtungen	6.7-24
6.7.3.12	Füllstandsanzeigevorrichtungen	6.7-24

6.7.3.13	Traglager, Rahmen, Hebe- und Befestigungseinrichtungen für ortsbewegliche Tanks	6.7-24
6.7.3.14	Baumusterzulassung	6.7-25
6.7.3.15	Prüfung	6.7-25
6.7.3.16	Kennzeichnung	6.7-27
6.7.4	Vorschriften für die Auslegung, den Bau und die Prüfung von ortsbeweglichen Tanks zur Beförderung von tiefgekühlt verflüssigten Gasen	6.7-30
6.7.4.1	Begriffsbestimmungen	6.7-30
6.7.4.2	Allgemeine Vorschriften für die Auslegung und den Bau	6.7-31
6.7.4.3	Auslegungskriterien	6.7-32
6.7.4.4	Mindestwanddicke des Tankkörpers	6.7-33
6.7.4.5	Bedienungsausrüstung	6.7-34
6.7.4.6	Druckentlastungseinrichtungen	6.7-35
6.7.4.7	Abblasmenge und Einstellung von Druckentlastungseinrichtungen	6.7-35
6.7.4.8	Kennzeichnung von Druckentlastungseinrichtungen	6.7-35
6.7.4.9	Anschlüsse für Druckentlastungseinrichtungen	6.7-36
6.7.4.10	Anordnung von Druckentlastungseinrichtungen	6.7-36
6.7.4.11	Füllstandsanzeigevorrichtungen	6.7-36
6.7.4.12	Traglager, Rahmen, Hebe- und Befestigungseinrichtungen für ortsbewegliche Tanks	6.7-36
6.7.4.13	Baumusterzulassung	6.7-37
6.7.4.14	Prüfung	6.7-37
6.7.4.15	Kennzeichnung	6.7-39
6.7.5	Vorschriften für die Auslegung, den Bau und die Prüfung von UN-Gascontainern mit mehreren Elementen (MEGC), die für die Beförderung nicht tiefgekühlter Gase vorgesehen sind	6.7-41
6.7.5.1	Begriffsbestimmungen	6.7-41
6.7.5.2	Allgemeine Vorschriften für die Auslegung und den Bau	6.7-41
6.7.5.3	Bedienungsausrüstung	6.7-42
6.7.5.4	Druckentlastungseinrichtungen	6.7-43
6.7.5.5	Abblasmenge von Druckentlastungseinrichtungen	6.7-43
6.7.5.6	Kennzeichnung von Druckentlastungseinrichtungen	6.7-43
6.7.5.7	Anschlüsse für Druckentlastungseinrichtungen	6.7-44
6.7.5.8	Anordnung von Druckentlastungseinrichtungen	6.7-44
6.7.5.9	Füllstandsanzeigevorrichtungen	6.7-44
6.7.5.10	Traglager, Rahmen, Hebe- und Befestigungseinrichtungen für MEGC	6.7-44
6.7.5.11	Baumusterzulassung	6.7-45
6.7.5.12	Prüfung	6.7-45
6.7.5.13	Kennzeichnung	6.7-46

6.8	Vorschriften für den Bau, die Ausrüstung, die Zulassung des Baumusters, die Prüfung und die Kennzeichnung von Kesselwagen, abnehmbaren Tanks, Tankcontainern und Tankwechsellaufbauten (Tankwechselbehältern), deren Tankkörper aus metallenen Werkstoffen hergestellt sind, sowie von Batteriewagen und Gascontainern mit mehreren Elementen (MEGC)	6.8-1
6.8.1	Anwendungsbereich	6.8-1
6.8.2	Vorschriften für alle Klassen	6.8-1
6.8.2.1	Bau	6.8-1
6.8.2.2	Ausrüstung	6.8-7
6.8.2.3	Zulassung des Baumusters	6.8-11
6.8.2.4	Prüfungen	6.8-12
6.8.2.5	Kennzeichnung	6.8-16
6.8.2.6	Vorschriften für Tanks, die nach in Bezug genommenen Normen ausgelegt, gebaut und geprüft sind	6.8-17
6.8.2.7	Vorschriften für Tanks, die nicht nach in Bezug genommenen Normen ausgelegt, gebaut und geprüft sind	6.8-19
6.8.3	Sondervorschriften für die Klasse 2	6.8-19
6.8.3.1	Bau von Tankkörpern	6.8-19
6.8.3.2	Ausrüstung	6.8-20
6.8.3.3	Zulassung des Baumusters	6.8-23
6.8.3.4	Prüfungen	6.8-23
6.8.3.5	Kennzeichnung	6.8-25
6.8.3.6	Vorschriften für Batteriewagen und MEGC, die nach in Bezug genommenen Normen ausgelegt, gebaut und geprüft sind	6.8-27
6.8.3.7	Vorschriften für Batteriewagen und MEGC, die nicht nach in Bezug genommenen Normen ausgelegt, gebaut und geprüft sind	6.8-28
6.8.4	Sondervorschriften	6.8-29
6.8.5	Vorschriften für die Werkstoffe und den Bau von Tankkörpern von Kesselwagen und Tankcontainern, für die ein Prüfdruck von mindestens 1 MPa (10 bar) vorgeschrieben ist, sowie von Tankkörpern von Kesselwagen und Tankcontainern zur Beförderung tiefgekühlt verflüssigter Gase der Klasse 2	6.8-36
6.8.5.1	Werkstoffe und Tankkörper	6.8-36
6.8.5.2	Prüfvorschriften	6.8-37
6.8.5.3	Bestimmung der Kerbschlagzähigkeit	6.8-38
6.8.5.4	Verweis auf Normen	6.8-40
6.9	Vorschriften für die Auslegung, den Bau, die Ausrüstung, die Zulassung des Baumusters, die Prüfung und die Kennzeichnung von Tankcontainern, einschließlich Tankwechsellaufbauten (Tankwechselbehälter), aus faserverstärkten Kunststoffen (FVK)	6.9-1
6.9.1	Allgemeines	6.9-1
6.9.2	Bau	6.9-1
6.9.3	Ausrüstungsteile	6.9-4
6.9.4	Prüfung und Zulassung des Baumusters	6.9-4

6.9.5	Prüfungen	6.9-6
6.9.6	Kennzeichnung	6.9-7
6.10	Vorschriften für den Bau, die Ausrüstung, die Zulassung, die Prüfung und die Kennzeichnung von Saug-Druck-Tanks für Abfälle	6.10-1
6.10.1	Allgemeines	6.10-1
6.10.2	Bau	6.10-1
6.10.3	Ausrüstung	6.10-1
6.10.4	Prüfungen	6.10-3
6.11	Vorschriften für die Auslegung, den Bau und die Prüfung von Schüttgut-Containern	6.11-1
6.11.1	(bleibt offen)	
6.11.2	Anwendungsbereich und allgemeine Vorschriften	6.11-1
6.11.3	Vorschriften für die Auslegung, den Bau und die Prüfung von Containern, die dem CSC entsprechen und als Schüttgut-Container des Typs BK 1 oder BK 2 verwendet werden	6.11-1
6.11.4	Vorschriften für die Auslegung, den Bau und die Zulassung von Schüttgut-Containern der Typen BK 1 und BK 2, die keine Container gemäß CSC sind	6.11-2
6.11.5	Vorschriften für die Auslegung, den Bau und die Prüfung von flexiblen Schüttgut-Containern des Typs BK 3	6.11-2

Teil 7	Vorschriften für die Beförderung, die Be- und Entladung und die Handhabung	
7.1	Allgemeine Vorschriften	7-1
7.2	Vorschriften für die Beförderung in Versandstücken	7-2
7.3	Vorschriften für die Beförderung in loser Schüttung	7-4
7.3.1	Allgemeine Vorschriften	7-4
7.3.2	Vorschriften für die Beförderung in loser Schüttung bei Anwendung des Unterabschnitts 7.3.1.1 a)	7-5
7.3.3	Vorschriften für die Beförderung in loser Schüttung bei Anwendung des Unterabschnitts 7.3.1.1 b)	7-7
7.4	Vorschriften für die Beförderung in Tanks	7-9
7.5	Vorschriften für die Be- und Entladung und die Handhabung	7-10
7.5.1	Allgemeine Vorschriften	7-10
7.5.2	Zusammenladeverbote	7-10
7.5.3	Schutzabstand	7-12
7.5.4	Vorsichtsmaßnahmen bei Nahrungs-, Genuss- und Futtermitteln	7-12
7.5.5	(bleibt offen)	
7.5.6	(bleibt offen)	
7.5.7	Handhabung und Verstauung	7-13
7.5.8	Reinigung nach dem Entladen	7-14
7.5.9	(bleibt offen)	
7.5.10	(bleibt offen)	
7.5.11	Zusätzliche Vorschriften für bestimmte Klassen oder Güter	7-14
7.6	Vorschriften für den Versand als Expressgut	7-21
7.7	Huckepackverkehr in gemischten Zügen (kombinierter Personen- und Güterverkehr)	7-22

Nicht offizieller Teil des RID

Prüfvorschriften für Kunststoffgefäße

1

Teil 1 Allgemeine Vorschriften

Kapitel 1.1 Geltungsbereich und Anwendbarkeit

1.1.1 Aufbau

Das RID ist in sieben Teile gegliedert; jeder Teil ist in Kapitel und jedes Kapitel in Abschnitte und Unterabschnitte unterteilt (siehe Inhaltsverzeichnis).

Innerhalb jedes Teils ist die Ziffer des Teils Bestandteil der Kapitel-, Abschnitts- und Unterabschnittsnummer; z. B. hat der Abschnitt 1 in Kapitel 2 des Teils 4 die Nummer «4.2.1».

1.1.2 Geltungsbereich

1.1.2.1 Im Sinne von Artikel 1 des Anhangs C legt das RID fest:

- a) die gefährlichen Güter, deren internationale Beförderung ausgeschlossen ist;
- b) die gefährlichen Güter, deren internationale Beförderung zulässig ist, und die für diese Güter geltenden Vorschriften (einschließlich der Freistellungen), insbesondere hinsichtlich:
 - der Zuordnung (Klassifizierung) der Güter, einschließlich der Zuordnungskriterien und der diesbezüglichen Prüfverfahren;
 - der Verwendung von Verpackungen (einschließlich Zusammenpackung);
 - der Verwendung von Tanks (einschließlich ihrer Befüllung);
 - der Verfahren beim Versand (einschließlich der Kennzeichnung und Bezettelung der Versandstücke, das Anbringen von Großzetteln (Placards) auf Beförderungsmitteln und die Kennzeichnung der Beförderungsmittel sowie der Dokumentation und der vorgeschriebenen Angaben und Vermerke);
 - der Vorschriften über den Bau, die Prüfung und Zulassung der Verpackungen und Tanks;
 - der Verwendung von Beförderungsmitteln (einschließlich der Beladung, Zusammenladung und Entladung).

Für die Beförderungen im Sinne des RID gelten außer dem Anhang C auch die auf sie anwendbaren Vorschriften der übrigen Anhänge des COTIF, insbesondere jene des Anhangs B bei Beförderungen auf Grund eines Beförderungsvertrags.

1.1.2.2 Für die Beförderung gefährlicher Güter in anderen als Güterzügen gemäß Artikel 5 § 1 a) des Anhangs C gelten die Vorschriften der Kapitel 7.6 und 7.7.

1.1.2.3 Für die Beförderung gefährlicher Güter als Handgepäck, Reisegepäck oder in oder auf Fahrzeugen gemäß Artikel 5 § 1 b) des Anhangs C gelten nur die Vorschriften in Unterabschnitt 1.1.3.8.

1.1.2.4 (gestrichen)

1.1.3 Freistellungen

1.1.3.1 Freistellungen in Zusammenhang mit der Art der Beförderungsdurchführung

Die Vorschriften des RID gelten nicht für:

- a) Beförderungen gefährlicher Güter, die von Privatpersonen durchgeführt werden, sofern diese Güter einzelhandelsgerecht abgepackt sind und für den persönlichen oder häuslichen Gebrauch oder für Freizeit und Sport bestimmt sind, vorausgesetzt, es werden Maßnahmen getroffen, die unter normalen Beförderungsbedingungen ein Freiwerden des Inhalts verhindern. Wenn diese Güter entzündbare flüssige Stoffe sind, die in wiederbefüllbaren Behältern befördert werden, welche durch oder für Privatpersonen befüllt werden, darf die Gesamtmenge 60 Liter je Behälter nicht überschreiten. Gefährliche Güter in Großpackmitteln (IBC), Großverpackungen oder Tanks gelten nicht als einzelhandelsgerecht verpackt;
- b) (gestrichen)
- c) Beförderungen, die von Unternehmen in Verbindung mit ihrer Haupttätigkeit durchgeführt werden, wie Lieferungen für oder Rücklieferungen von Baustellen im Hoch- und Tiefbau, oder im Zusammenhang mit Messungen, Reparatur- und Wartungsarbeiten in Mengen, die 450 Liter je Verpackung, einschließlich Großpackmittel (IBC) und Großverpackungen, und die Höchstmengen gemäß Unterabschnitt 1.1.3.6 nicht überschreiten. Es sind Maßnahmen zu treffen, die unter normalen Beförderungsbedingungen ein Freiwerden des Inhalts verhindern. Diese Freistellungen gelten nicht für die Klasse 7. Beförderungen, die von solchen Unternehmen zu ihrer internen oder externen Versorgung durchgeführt werden, fallen jedoch nicht unter diese Ausnahmeregelung;
- d) Beförderungen, die von den für Notfallmaßnahmen zuständigen Behörden oder unter deren Überwachung durchgeführt werden, soweit diese im Zusammenhang mit Notfallmaßnahmen erforderlich sind, insbesondere Beförderungen, die durchgeführt werden, um die bei einem Zwischenfall oder Unfall betroffenen gefährlichen Güter einzudämmen, aufzunehmen und zum nächstgelegenen geeigneten sicheren Ort zu verbringen;

- e) Notfallbeförderungen zur Rettung menschlichen Lebens oder zum Schutz der Umwelt, vorausgesetzt, es werden alle Maßnahmen zur völlig sicheren Durchführung dieser Beförderungen getroffen;
- f) die Beförderung ungereinigter leerer ortsfester Lagerbehälter, die Gase der Klasse 2 Gruppe A, O oder F, Stoffe der Verpackungsgruppe II oder III der Klasse 3 oder 9 oder Pestizide der Verpackungsgruppe II oder III der Klasse 6.1 enthalten haben, unter den folgenden Bedingungen:
 - alle Öffnungen mit Ausnahme der Druckentlastungseinrichtungen (sofern angebracht) sind luftdicht verschlossen;
 - es wurden Maßnahmen getroffen, um unter normalen Beförderungsbedingungen ein Austreten des Inhalts zu verhindern, und
 - die Ladung ist so auf Schlitten, in Verschlügen, in anderen Handhabungsvorrichtungen oder auf dem Wagen oder im Container befestigt, dass sie sich unter normalen Beförderungsbedingungen nicht lösen oder bewegen kann.

Diese Freistellung gilt nicht für ortsfeste Lagerbehälter, die desensibilisierte explosive Stoffe oder Stoffe, deren Beförderung nach dem RID verboten ist, enthalten haben.

Bem. Für radioaktive Stoffe siehe auch Unterabschnitt 1.7.1.4.

1.1.3.2 Freistellungen in Zusammenhang mit der Beförderung von Gasen

Die Vorschriften des RID gelten nicht für die Beförderung von:

- a) Gasen, die in Brennstoffbehältern oder -flaschen¹⁾ von Eisenbahnfahrzeugen, mit denen eine Beförderung durchgeführt wird, enthalten sind und die zu deren Antrieb oder zum Betrieb einer ihrer Einrichtungen dienen, die während der Beförderung verwendet wird oder für die Verwendung während der Beförderung bestimmt ist (z. B. Kühleinrichtungen);

Bem. Ein Container, der mit einer Einrichtung zur Verwendung während der Beförderung ausgerüstet ist und der auf einem Eisenbahnfahrzeug befestigt ist, gilt als Bestandteil dieses Eisenbahnfahrzeugs und kommt in Bezug auf den Brennstoff, der für den Betrieb der Einrichtung erforderlich ist, in den Genuss derselben Freistellungen.

- b) (gestrichen)
 - c) Gasen der Gruppen A und O (gemäß Unterabschnitt 2.2.2.1), wenn der Druck des Gases im Gefäß oder Tank bei einer Temperatur von 20 °C höchstens 200 kPa (2 bar) beträgt und das Gas kein verflüssigtes oder tiefgekühlt verflüssigtes Gas ist. Das schließt jede Art von Gefäß oder Tank ein, z. B. auch Maschinen- und Apparateile;
- Bem.** Diese Freistellung gilt nicht für Leuchtmittel. Für Leuchtmittel siehe Unterabschnitt 1.1.3.10.
- d) Gasen in Ausrüstungsteilen zum Betrieb des Fahrzeugs (z. B. Feuerlöscher), einschließlich in Ersatzteilen (z. B. gasgefüllte Fahrzeugreifen); diese Freistellung gilt auch für gasgefüllte Fahrzeugreifen, die als Ladung befördert werden;
 - e) Gasen in besonderen Einrichtungen von Wagen oder von als Ladung beförderten Fahrzeugen, die für den Betrieb dieser besonderen Einrichtungen während der Beförderung erforderlich sind (Kühlapparate, Fischbehälter, Heizapparate usw.), sowie Ersatzgefäße solcher Einrichtungen und ungereinigte leere Tauschgefäße, die in demselben Wagen oder Fahrzeug befördert werden;
 - f) Gasen, die in Nahrungsmitteln (ausgenommen UN 1950) einschließlich mit Kohlensäure versetzten Getränken enthalten sind, und
 - g) Gasen, die in zur Sportausübung vorgesehenen Bällen enthalten sind.
 - h) (gestrichen)

1.1.3.3 Freistellungen in Zusammenhang mit der Beförderung von flüssigen Brennstoffen¹⁾

Die Vorschriften des RID gelten nicht für die Beförderung von:

- a) In Behältern von Eisenbahnfahrzeugen, mit denen eine Beförderung durchgeführt wird, enthaltenem Brennstoff, der zu deren Antrieb oder zum Betrieb einer ihrer Einrichtungen dient, die während der Beförderung verwendet wird oder für die Verwendung während der Beförderung bestimmt ist (z. B. Kühleinrichtungen).

Bem. Ein Container, der mit einer Einrichtung zur Verwendung während der Beförderung ausgerüstet ist und der auf einem Eisenbahnfahrzeug befestigt ist, gilt als Bestandteil dieses Eisenbahnfahrzeugs und kommt in Bezug auf den Brennstoff, der für den Betrieb der Einrichtung erforderlich ist, in den Genuss derselben Freistellungen.

- b) (bleibt offen)
- c) (bleibt offen)

¹⁾ Der Begriff «Brennstoff» schließt auch Kraftstoffe ein.

1.1.3.4 Freistellungen in Zusammenhang mit Sondervorschriften oder mit in begrenzten oder freigestellten Mengen verpackten gefährlichen Gütern

Bem. Für radioaktive Stoffe siehe auch Unterabschnitt 1.7.1.4.

1.1.3.4.1 Die Beförderung bestimmter gefährlicher Güter wird durch gewisse Sondervorschriften des Kapitels 3.3 teilweise oder vollständig von den Vorschriften des RID freigestellt. Diese Freistellung gilt, wenn unter der Eintragung der entsprechenden gefährlichen Güter in Kapitel 3.2 Tabelle A Spalte 6 die Sondervorschrift aufgeführt ist.

1.1.3.4.2 Bestimmte gefährliche Güter können Freistellungen unterliegen, vorausgesetzt, die Vorschriften des Kapitels 3.4 werden erfüllt.

1.1.3.4.3 Bestimmte gefährliche Güter können Freistellungen unterliegen, vorausgesetzt, die Vorschriften des Kapitels 3.5 werden erfüllt.

1.1.3.5 Freistellungen in Zusammenhang mit ungereinigten leeren Verpackungen

Ungereinigte leere Verpackungen, einschließlich Großpackmittel (IBC) und Großverpackungen, die Stoffe der Klassen 2, 3, 4.1, 5.1, 6.1, 8 und 9 enthalten haben, unterliegen nicht den Vorschriften des RID, wenn geeignete Maßnahmen ergriffen wurden, um mögliche Gefahren auszuschließen. Gefahren sind ausgeschlossen, wenn Maßnahmen zur Beseitigung der Gefahren der Klassen 1 bis 9 ergriffen wurden.

1.1.3.6 Höchstzulässige Gesamtmenge je Wagen oder Großcontainer

1.1.3.6.1 (bleibt offen)

1.1.3.6.2 (bleibt offen)

1.1.3.6.3 Werden gemäß Unterabschnitt 1.1.3.1 c) gefährliche Güter derselben Beförderungskategorie in demselben Wagen oder Großcontainer befördert, gilt die in der Spalte 3 der nachstehenden Tabelle angegebene höchstzulässige Menge je Wagen oder Großcontainer.

Beförderungskategorie	Stoffe oder Gegenstände Verpackungsgruppe oder Klassifizierungscode / -gruppe oder UN-Nummer	Höchstzulässige Gesamtmenge je Wagen oder Großcontainer
0	Klasse 1: 1.1 L, 1.2 L, 1.3 L, UN-Nummer 0190 Klasse 3: UN-Nummer 3343 Klasse 4.2: Stoffe, die der Verpackungsgruppe I zugeordnet sind Klasse 4.3: UN-Nummern 1183, 1242, 1295, 1340, 1390, 1403, 1928, 2813, 2965, 2968, 2988, 3129, 3130, 3131, 3132, 3134, 3148, 3396, 3398 und 3399 Klasse 5.1: UN-Nummer 2426 Klasse 6.1: UN-Nummern 1051, 1600, 1613, 1614, 2312, 3250 und 3294 Klasse 6.2: UN-Nummern 2814, 2900 und 3549 Klasse 7: UN-Nummern 2912 bis 2919, 2977, 2978 und 3321 bis 3333 Klasse 8: UN-Nummer 2215 (MALEINSÄUREANHYDRID, GESCHMOLZEN) Klasse 9: UN-Nummern 2315, 3151, 3152 und 3432 sowie Gegenstände, die solche Stoffe oder Gemische enthalten sowie ungereinigte leere Verpackungen, die Stoffe dieser Beförderungskategorie enthalten haben, ausgenommen Verpackungen, die der UN-Nummer 2908 zugeordnet sind.	0

Beförderungskategorie	Stoffe oder Gegenstände Verpackungsgruppe oder Klassifizierungscode / -gruppe oder UN-Nummer	Höchstzulässige Gesamtmenge je Wagen oder Großcontainer
1	<p>Stoffe und Gegenstände, die der Verpackungsgruppe I zugeordnet sind und nicht unter die Beförderungskategorie 0 fallen, sowie Stoffe und Gegenstände der folgenden Klassen:</p> <p>Klasse 1: 1.1 B bis 1.1 J^{a)}, 1.2 B bis 1.2 J, 1.3 C, 1.3 G, 1.3 H, 1.3 J und 1.5 D^{a)}</p> <p>Klasse 2: Gruppen T, TC^{a)}, TO, TF, TOC^{a)} und TFC Druckgaspackungen: Gruppen C, CO, FC, T, TF, TC, TO, TFC und TOC Chemikalien unter Druck: UN-Nummern 3502, 3503, 3504 und 3505</p> <p>Klasse 4.1: UN-Nummern 3221 bis 3224 Klasse 5.2: UN-Nummern 3101 bis 3104</p>	20
2	<p>Stoffe, die der Verpackungsgruppe II zugeordnet sind und nicht unter die Beförderungskategorie 0, 1 oder 4 fallen, sowie Stoffe und Gegenstände der folgenden Klassen:</p> <p>Klasse 1: 1.4 B bis 1.4 G und 1.6 N</p> <p>Klasse 2: Gruppe F Druckgaspackungen: Gruppe F Chemikalien unter Druck: UN-Nummer 3501</p> <p>Klasse 4.1: UN-Nummern 3225 bis 3230, 3531 und 3532 Klasse 4.3: UN-Nummer 3292 Klasse 5.1: UN-Nummer 3356 Klasse 5.2: UN-Nummern 3105 bis 3110 Klasse 6.1: UN-Nummern 1700, 2016 und 2017 sowie Stoffe, die der Verpackungsgruppe III zugeordnet sind Klasse 9: UN-Nummern 3090, 3091, 3245, 3480 und 3481</p>	333
3	<p>Stoffe, die der Verpackungsgruppe III zugeordnet sind und nicht unter die Beförderungskategorie 0, 2 oder 4 fallen, sowie Stoffe und Gegenstände der folgenden Klassen:</p> <p>Klasse 2: Gruppen A und O Druckgaspackungen: Gruppen A und O Chemikalien unter Druck: UN-Nummer 3500</p> <p>Klasse 3: UN-Nummer 3473 Klasse 4.3: UN-Nummer 3476 Klasse 8: UN-Nummern 2794, 2795, 2800, 3028, 3477 und 3506 Klasse 9: UN-Nummern 2990 und 3072</p>	1000
4	<p>Klasse 1: 1.4 S Klasse 2: UN-Nummern 3537 bis 3539 Klasse 3: UN-Nummer 3540 Klasse 4.1: UN-Nummern 1331, 1345, 1944, 1945, 2254, 2623 und 3541 Klasse 4.2: UN-Nummern 1361 und 1362 der Verpackungsgruppe III und UN-Nummer 3542 Klasse 4.3: UN-Nummer 3543 Klasse 5.1: UN-Nummer 3544 Klasse 5.2: UN-Nummer 3545 Klasse 6.1: UN-Nummer 3546 Klasse 7: UN-Nummern 2908 bis 2911 Klasse 8: UN-Nummer 3547 Klasse 9: UN-Nummern 3268, 3499, 3508, 3509 und 3548</p>	unbegrenzt

	sowie ungereinigte leere Verpackungen, die gefährliche Stoffe enthalten haben, ausgenommen solche Verpackungen, die unter die Beförderungskategorie 0 fallen.	
--	---------------------------------------------------------------------------------------------------------------------------------------------------------------	--

- a) Für die UN-Nummern 0081, 0082, 0084, 0241, 0331, 0332, 0482, 1005 und 1017 beträgt die höchstzulässige Gesamtmenge je Wagen oder Großcontainer 50 kg.

In vorstehender Tabelle bedeutet «höchstzulässige Gesamtmenge je Wagen oder Großcontainer»:

- für Gegenstände die Gesamtmasse in kg der Gegenstände ohne ihre Verpackungen (für Gegenstände der Klasse 1 die Nettomasse des explosiven Stoffes in kg; für gefährliche Güter in Geräten und Ausrüstungen, die im RID näher bezeichnet sind, die Gesamtmenge der darin enthaltenen gefährlichen Güter in kg bzw. in Liter);
- für feste Stoffe, verflüssigte Gase, tiefgekühlt verflüssigte Gase und gelöste Gase die Nettomasse in kg;
- für flüssige Stoffe die Gesamtmenge der enthaltenen gefährlichen Güter in Litern;
- für verdichtete Gase, adsorbierte Gase und Chemikalien unter Druck der mit Wasser ausgeliterte Fassungsraum des Gefäßes in Litern.

1.1.3.6.4 Wenn gefährliche Güter, die verschiedenen Beförderungskategorien angehören, in demselben Wagen oder Großcontainer befördert werden, darf die Summe

- der Menge der Stoffe und Gegenstände der Beförderungskategorie 1, multipliziert mit 50,
 - der Menge der in Fußnote a) zur Tabelle in Absatz 1.1.3.6.3 aufgeführten Stoffe und Gegenstände der Beförderungskategorie 1, multipliziert mit 20,
 - der Menge der Stoffe und Gegenstände der Beförderungskategorie 2, multipliziert mit 3, und
 - der Menge der Stoffe und Gegenstände der Beförderungskategorie 3
- einen berechneten Wert von 1000 nicht überschreiten.

1.1.3.6.5 Bezüglich dieses Unterabschnitts bleiben gefährliche Güter, die gemäß den Unterabschnitten 1.1.3.1 a) und d) bis f), 1.1.3.2 bis 1.1.3.5, 1.1.3.7, 1.1.3.8, 1.1.3.9 und 1.1.3.10 freigestellt sind, unberücksichtigt.

1.1.3.7 Freistellungen in Zusammenhang mit der Beförderung von Einrichtungen zur Speicherung und Erzeugung elektrischer Energie

Die Vorschriften des RID gelten nicht für Einrichtungen zur Speicherung und Erzeugung elektrischer Energie (z. B. Lithiumbatterien, elektrische Kondensatoren, asymmetrische Kondensatoren, Metallhydrid-Speichersysteme, Brennstoffzellen),

- a) die in Eisenbahnfahrzeugen eingebaut sind, mit denen eine Beförderung durchgeführt wird, und die für deren Antrieb oder den Betrieb einer ihrer Einrichtungen dienen;
- b) die in einem Gerät für dessen Betrieb enthalten sind, das während der Beförderung verwendet wird oder für die Verwendung während der Beförderung bestimmt ist (z. B. tragbarer Rechner), ausgenommen Geräte, wie Datensammler und Ladungsordnungseinrichtungen, die an Versandstücken, Umverpackungen, Containern oder Ladeabteilen angebracht oder in diese eingesetzt sind, die nur den Vorschriften des Abschnitts 5.5.4 unterliegen;
- c) (bleibt offen)

1.1.3.8 Anwendung von Freistellungen bei der Beförderung gefährlicher Güter als Handgepäck, Reisegepäck oder in oder auf Fahrzeugen

- Bem.**
1. Einschränkungen im Rahmen privatrechtlicher Beförderungsbedingungen der Beförderer bleiben von den nachstehenden Vorschriften unberührt.
 2. Für Huckepackverkehr in gemischten Zügen (kombinierter Personen- und Güterverkehr) siehe Kapitel 7.7.

Für die Beförderung gefährlicher Güter als Handgepäck, Reisegepäck oder in oder auf Fahrzeugen gelten die Freistellungen der Unterabschnitte 1.1.3.1, 1.1.3.2 c) bis g), 1.1.3.4, 1.1.3.5, 1.1.3.7 und 1.1.3.10.

1.1.3.9 Freistellungen in Zusammenhang mit gefährlichen Gütern, die während der Beförderung als Kühl- oder Konditionierungsmittel verwendet werden

Gefährliche Güter, die nur erstickend sind (die den in der Atmosphäre normalerweise vorhandenen Sauerstoff verdünnen oder verdrängen), unterliegen bei Verwendung zu Kühl- oder Konditionierungszwecken in Wagen oder Containern nur den Vorschriften des Abschnitts 5.5.3.

1.1.3.10 Freistellungen in Zusammenhang mit der Beförderung von Leuchtmitteln, die gefährliche Güter enthalten

Folgende Leuchtmittel unterliegen nicht den Vorschriften des RID, vorausgesetzt, sie enthalten keine radioaktiven Stoffe und sie enthalten kein Quecksilber in größeren als den in der Sondervorschrift 366 des Kapitels 3.3 festgelegten Mengen:

- a) Leuchtmittel, die direkt von Privatpersonen und Haushalten gesammelt werden, wenn sie zu einer Sammelstelle oder Recyclingeinrichtung befördert werden;

Bem. Dies schließt auch Leuchtmittel ein, die von Privatpersonen zu einer ersten Sammelstelle gebracht und anschließend zu einer anderen Sammelstelle, einer Zwischenverarbeitungsstelle oder einer Recyclingeinrichtung befördert werden.

- b) Leuchtmittel, die jeweils höchstens 1 g gefährliche Güter enthalten und so verpackt sind, dass in einem Versandstück höchstens 30 g gefährliche Güter enthalten sind, vorausgesetzt:

- (i) die Leuchtmittel sind nach einem zertifizierten Qualitätsmanagementsystem hergestellt;

Bem. Die Norm ISO 9001 darf für diesen Zweck verwendet werden.

und

- (ii) jedes Leuchtmittel ist zum Schutz entweder einzeln in Innenverpackungen verpackt, durch Unterteilungen abgetrennt oder mit Polstermaterial umgeben und in widerstandsfähige Außenverpackungen verpackt, die den allgemeinen Vorschriften des Unterabschnitts 4.1.1.1 entsprechen und in der Lage sind, eine Fallprüfung aus 1,2 m Höhe zu bestehen;

- c) gebrauchte, beschädigte oder defekte Leuchtmittel, die jeweils höchstens 1 g gefährliche Güter enthalten, mit höchstens 30 g gefährliche Güter je Versandstück, wenn sie von einer Sammelstelle oder Recyclingeinrichtung befördert werden. Die Leuchtmittel müssen in Außenverpackungen verpackt sein, die ausreichend widerstandsfähig sind, um unter normalen Beförderungsbedingungen das Austreten des Inhalts zu verhindern, die den allgemeinen Vorschriften des Unterabschnitts 4.1.1.1 entsprechen und die in der Lage sind, eine Fallprüfung aus mindestens 1,2 m Höhe zu bestehen;

- d) Leuchtmittel, die nur Gase der Gruppen A und O (gemäß Unterabschnitt 2.2.2.1) enthalten, vorausgesetzt, diese sind so verpackt, dass die durch ein Zubruchgehen des Leuchtmittels verursachte Splitterwirkung auf das Innere des Versandstücks begrenzt bleibt.

Bem. Leuchtmittel, die radioaktive Stoffe enthalten, werden in Absatz 2.2.7.2.2.2 b) behandelt.

1.1.4 Anwendbarkeit anderer Vorschriften

1.1.4.1 Allgemeines

- 1.1.4.1.1 Die internationale Beförderung auf dem Gebiet eines RID-Vertragsstaates kann Vorschriften oder Verboten unterliegen, die gemäß Artikel 3 des Anhangs C aus anderen Gründen als denen der Sicherheit während der Beförderung erlassen wurden. Diese Vorschriften oder Verbote sind in entsprechender Weise bekannt zu geben.

- 1.1.4.1.2 (bleibt offen)

- 1.1.4.1.3 (bleibt offen)

1.1.4.2 Beförderungen in einer Transportkette, die eine See- oder Luftbeförderung einschließt

- 1.1.4.2.1 Versandstücke, Container, Schüttgut-Container, ortsbewegliche Tanks, Tankcontainer und MEGC sowie Wagen, die eine geschlossene Ladung Versandstücke mit ein und demselben Gut enthalten, die den Vorschriften für Verpackung, Zusammenpackung, Kennzeichnung und Bezettelung von Versandstücken oder Anbringen von Großzetteln (Placards) und Kennzeichnung mit orangefarbenen Tafeln des RID nicht in vollem Umfang, wohl aber den Vorschriften des IMDG-Codes oder der Technischen Anweisungen der ICAO entsprechen, dürfen, sofern die Transportkette eine See- oder Luftbeförderung einschließt, unter folgenden Bedingungen befördert werden:

- a) die Versandstücke müssen, sofern ihre Kennzeichen und Gefahrzettel nicht dem RID entsprechen, mit Kennzeichen und Gefahrzetteln nach den Vorschriften des IMDG-Codes oder der Technischen Anweisungen der ICAO versehen sein;

- b) für die Zusammenpackung in einem Versandstück gelten die Vorschriften des IMDG-Codes oder der Technischen Anweisungen der ICAO;

- c) bei Beförderungen in einer Transportkette, die eine Seebeförderung einschließt, müssen die Container, die Schüttgut-Container, die ortsbeweglichen Tanks, die Tankcontainer und die MEGC sowie die Wagen, die eine geschlossene Ladung Versandstücke mit ein und demselben Gut enthalten, nach Kapitel 5.3 des IMDG-Codes mit Großzetteln (Placards) versehen und gekennzeichnet sein, sofern sie nicht nach Kapitel 5.3 des RID mit Großzetteln (Placards) versehen und gekennzeichnet sind. Für ungereinigte leere ortsbewegliche Tanks, Tankcontainer und MEGC gilt dies auch für die anschließende Beförderung zu einer Reinigungsstation.

Diese Abweichung gilt nicht für Güter, die nach den Klassen 1 bis 9 des RID als gefährlich eingestuft sind, nach den Vorschriften des IMDG-Codes oder der Technischen Anweisungen der ICAO jedoch als nicht gefährlich gelten.

1.1.4.2.2 (bleibt offen)

1.1.4.2.3 (bleibt offen)

Bem. Für Beförderungen gemäß Absatz 1.1.4.2.1 siehe auch Absatz 5.4.1.1.7. Für Beförderungen in Containern siehe auch Abschnitt 5.4.2.

1.1.4.3 Verwendung der für den Seeverkehr zugelassenen ortsbeweglichen Tanks des IMO-Typs

Ortsbewegliche Tanks der IMO-Typen 1, 2, 5 und 7, die den Vorschriften des Kapitels 6.7 oder 6.8 nicht entsprechen, die jedoch vor dem 1. Januar 2003 nach den Vorschriften des IMDG-Codes (Amendment 29-98) gebaut und zugelassen wurden, dürfen weiterverwendet werden, vorausgesetzt, sie entsprechen den anwendbaren Vorschriften für die wiederkehrende Prüfung des IMDG-Codes²⁾. Darüber hinaus müssen sie den Vorschriften der jeweiligen in Kapitel 3.2 Tabelle A Spalten 10 und 11 angegebenen Anweisungen und den Vorschriften des Kapitels 4.2 des RID entsprechen. Siehe auch Unterabschnitt 4.2.0.1 des IMDG-Codes.

1.1.4.4 Huckepackverkehr

1.1.4.4.1 Gefährliche Güter dürfen unter folgenden Bedingungen auch im Huckepackverkehr befördert werden:

Die zur Beförderung im Huckepackverkehr aufgegebenen Straßenfahrzeuge sowie deren Inhalt müssen den Vorschriften des ADR entsprechen.

Nicht zugelassen sind jedoch:

- explosive Stoffe der Klasse 1, Verträglichkeitsgruppe A (UN-Nummern 0074, 0113, 0114, 0129, 0130, 0135, 0224 und 0473);
- selbstzersetzliche Stoffe der Klasse 4.1, die eine Temperaturkontrolle erfordern (UN-Nummern 3231 bis 3240);
- polymerisierende Stoffe der Klasse 4.1, die eine Temperaturkontrolle erfordern (UN-Nummern 3533 und 3534);
- organische Peroxide der Klasse 5.2, die eine Temperaturkontrolle erfordern (UN-Nummern 3111 bis 3120);
- Schwefeltrioxid der Klasse 8 mit einem Reinheitsgrad von mindestens 99,95 %, das ohne Inhibitoren in Tanks befördert wird (UN-Nummer 1829).

1.1.4.4.2 Großzettel (Placards), Kennzeichen oder orangefarbene Tafeln an Tragwagen, auf denen Straßenfahrzeuge befördert werden

Das Anbringen von Großzetteln (Placards), Kennzeichen oder orangefarbenen Tafeln an Tragwagen ist in den folgenden Fällen nicht erforderlich:

- a) wenn die Straßenfahrzeuge mit den gemäß Kapitel 5.3 oder 3.4 des ADR vorgeschriebenen Großzetteln (Placards), Kennzeichen oder orangefarbenen Tafeln versehen sind;
- b) wenn für die Straßenfahrzeuge keine Großzettel (Placards), Kennzeichen oder orangefarbenen Tafeln vorgeschrieben sind (z. B. gemäß Unterabschnitt 1.1.3.6 oder der Bem. zu Absatz 5.3.2.1.5 des ADR).

1.1.4.4.3 Beförderung von Anhängern, in denen Versandstücke befördert werden

Wird ein Anhänger von seiner Zugmaschine getrennt, müssen die orangefarbene **Tafel nach Unterabschnitt 5.3.2 ADR und das Kennzeichen nach Kapitel 3.4 ADR, die an der Heckseite des Anhängers angebracht sind, auch an seiner Stirnseite angebracht werden. Die orangefarbene Tafel muss jedoch nicht an der Stirnseite des Anhängers angebracht werden, wenn die entsprechenden Großzettel (Placards) an beiden Längsseiten angebracht sind.**

²⁾ Die Internationale Seeschiffahrtsorganisation (IMO) hat mit Rundschreiben CCC.1/Circ.3 einen Leitfaden für die Weiterverwendung von bestehenden ortsbeweglichen Tanks und von Straßentankfahrzeugen für die Beförderung gefährlicher Güter («Guidance on the Continued Use of Existing IMO Type Portable Tanks and Road Tank Vehicles for the Transport of Dangerous Goods») herausgegeben. Der englische Text dieses Leitfadens kann auf der Website der IMO unter www.imo.org eingesehen werden.

1.1.4.4.4 Wiederholung von Großzetteln (Placards), Kennzeichen oder orangefarbenen Tafeln an Tragwagen, auf denen Straßenfahrzeuge befördert werden

Wenn die gemäß Absatz 1.1.4.4.2 angebrachten Großzettel (Placards), Kennzeichen oder orangefarbenen Tafeln außerhalb des Tragwagens nicht sichtbar sind, müssen diese an beiden Längsseiten des Tragwagens angebracht werden.

1.1.4.4.5 Angaben im Beförderungspapier

Bei der Beförderung im Huckepackverkehr gemäß diesem Unterabschnitt ist im Beförderungspapier anzugeben:

«Beförderung gemäß Unterabschnitt 1.1.4.4.».

Bei der Beförderung von Tanks oder von gefährlichen Gütern in loser Schüttung, für die das ADR eine orangefarbene Tafel mit Angabe der Nummer zur Kennzeichnung der Gefahr vorsieht, ist im Beförderungspapier den Buchstaben «UN» und der darauffolgenden UN-Nummer (siehe Absatz 5.4.1.1.1 a)) die Nummer zur Kennzeichnung der Gefahr voranzustellen.

1.1.4.4.6 Alle übrigen Vorschriften des RID bleiben davon unberührt.

1.1.4.5 Beförderungen, die nicht auf der Schiene erfolgen

1.1.4.5.1 Wenn der Wagen, der für eine den Vorschriften des RID unterliegende Beförderung verwendet wird, einen Teil der Beförderungsstrecke nicht auf der Schiene zurücklegt, sind für diesen Teil der Beförderungsstrecke nur jene nationalen oder internationalen Vorschriften anzuwenden, die hier gegebenenfalls für die Beförderung gefährlicher Güter mit dem Verkehrsträger gelten, mit dem der Wagen befördert wird.

1.1.4.5.2 Die betroffenen RID-Vertragsstaaten können für eine Teilstrecke, auf der ein Wagen anders als auf der Schiene befördert wird, vereinbaren, die Vorschriften des RID, gegebenenfalls ergänzt durch zusätzliche Vorschriften, anzuwenden, sofern diese Vereinbarungen zwischen den RID-Vertragsstaaten den Regelungen der internationalen Übereinkommen für die Beförderung gefährlicher Güter mit dem für die Beförderung des Wagens auf der betreffenden Teilstrecke verwendeten Verkehrsträger nicht widersprechen.

Diese Vereinbarungen sind von dem RID-Vertragsstaat, von dem die Initiative zum Abschluss der Vereinbarung ausgeht, dem Sekretariat der OTIF mitzuteilen, das sie den RID-Vertragsstaaten zur Kenntnis bringt.³⁾

1.1.4.6 Beförderungen in oder durch das Hoheitsgebiet eines SMGS-Vertragsstaates

Wenn einer Beförderung gemäß RID eine Beförderung gemäß Anlage 2 zum SMGS folgt, müssen für diesen Teil der Beförderung die Vorschriften der Anlage 2 zum SMGS angewendet werden.

In diesem Fall müssen die im RID vorgeschriebenen Kennzeichen von Versandstücken, Umverpackungen, Kesselwagen und Tankcontainern sowie die im RID vorgeschriebenen Angaben im Beförderungspapier⁴⁾ und in den Anlagen zum Beförderungspapier zusätzlich zu den im RID vorgeschriebenen Sprachen in Chinesisch oder Russisch erfolgen, sofern nicht Vereinbarungen zwischen den von der Beförderung berührten Staaten etwas anderes vorsehen.

1.1.5 Anwendung von Normen

Wenn die Anwendung einer Norm vorgeschrieben ist und ein Widerspruch zwischen der Norm und den Vorschriften des RID besteht, haben die Vorschriften des RID Vorrang. Die Anforderungen der Norm, die nicht in Widerspruch zum RID stehen, müssen wie festgelegt angewendet werden, einschließlich Anforderungen einer anderen Norm oder von Teilen einer Norm, auf die in dieser Norm normativ verwiesen wird.

³⁾ Die nach diesem Unterabschnitt getroffenen Vereinbarungen können auf der Website der OTIF (www.otif.org) eingesehen werden.

⁴⁾ Vom Internationalen Eisenbahntransportkomitee (CIT) wird das «Handbuch Frachtbrief CIM/SMGS (GLV CIM/SMGS)» herausgegeben, welches das Muster des einheitlichen Frachtbriefs gemäß CIM- und SMGS-Beförderungsvertrag und seine Anwendungsbestimmungen enthält (siehe www.cit-rail.org).

Kapitel 1.2 Begriffsbestimmungen und Maßeinheiten

1.2.1

Begriffsbestimmungen

- Bem.** 1. In diesem Abschnitt sind alle allgemeinen und besonderen Begriffsbestimmungen aufgeführt.
2. Die in den Begriffsbestimmungen dieses Abschnitts enthaltenen Begriffe, die Gegenstand einer entsprechenden Begriffsbestimmung sind, sind in Kursivdruck dargestellt.

Im RID bedeutet:

A

Abfälle: Stoffe, Lösungen, Gemische oder Gegenstände, für die keine unmittelbare Verwendung vorgesehen ist, die aber befördert werden zur Aufarbeitung, zur Deponie oder zur Beseitigung durch Verbrennung oder durch sonstige Entsorgungsverfahren.

Abnehmbarer Tank: Den besonderen Vorrichtungen des *Wagens* angepasster *Tank*, der von diesem erst nach Lösung der Befestigungsmittel abgenommen werden kann.

Absender: Das *Unternehmen*, das selbst oder für einen Dritten *gefährliche Güter* versendet. Erfolgt die *Beförderung* auf Grund eines Beförderungsvertrages, gilt als *Absender* der *Absender* gemäß diesem Vertrag.

ADN: Europäisches Übereinkommen über die internationale *Beförderung gefährlicher Güter* auf Binnenwasserstraßen.

ADR: Übereinkommen über die internationale *Beförderung gefährlicher Güter* auf der Straße einschließlich der Sondervereinbarungen, die von allen an der *Beförderung* beteiligten Staaten unterzeichnet worden sind.

Aerosol: siehe *Druckgaspackung*.

Anlage 2 zum SMGS: siehe *SMGS*.

Antragsteller: Im Fall der *Konformitätsbewertung* der Hersteller oder sein bevollmächtigter Vertreter in einem RID-Vertragsstaat. Im Fall der wiederkehrenden Prüfungen, Zwischenprüfungen und außerordentlichen Prüfungen ist der *Antragsteller* die Prüfeinrichtung, der Betreiber oder deren bevollmächtigter Vertreter in einem RID-Vertragsstaat.

Bem. Ausnahmsweise kann auch ein Dritter (z. B. ein *Betreiber eines Tankcontainers* gemäß Begriffsbestimmung in Abschnitt 1.2.1) die *Konformitätsbewertung* beantragen.

ASTM: American Society for Testing and Materials (Amerikanische Gesellschaft für Materialprüfung) (ASTM International, 100 Barr Harbor Drive, PO Box C700, West Conshohocken, PA, 19428-2959, Vereinigte Staaten von Amerika).

Auslegungsliebendauer für Flaschen und Großflaschen aus Verbundwerkstoffen: Die höchste Lebensdauer (in Anzahl Jahren), für die die *Flasche* oder *Großflasche* in Übereinstimmung mit der anwendbaren Norm ausgelegt und zugelassen ist.

Ausschließliche Verwendung für die Beförderung radioaktiver Stoffe: Die alleinige Benutzung eines *Wagens* oder eines *Großcontainers* durch einen einzigen *Absender*, wobei sämtliche Be- und Entladevorgänge vor, während und nach der *Beförderung* und die *Beförderung* selbst entsprechend den Anweisungen des *Absenders* oder des *Empfängers* ausgeführt werden, sofern dies im RID vorgeschrieben ist.

Außenverpackung: Der äußere Schutz einer *Kombinationsverpackung* oder einer *zusammengesetzten Verpackung*, einschließlich des saugfähigen Materials, des Polstermaterials und aller anderen Bestandteile, die erforderlich sind, um *Innengefäße* oder *Innenverpackungen* zu umschließen und zu schützen.

B

Batteriewagen: Ein *Wagen*, der aus Elementen besteht, die durch ein Sammelrohr miteinander verbunden sind und die dauerhaft auf diesem *Wagen* befestigt sind. Als Elemente eines *Batteriewagens* gelten *Flaschen*, *Großflaschen*, *Druckfässer* und *Flaschenbündel* sowie *Tanks* mit einem Fassungsraum von mehr als 450 Liter für in Absatz 2.2.2.1.1 definierte *Gase*.

Bauart für die Beförderung radioaktiver Stoffe: Die Beschreibung eines gemäß Absatz 2.2.7.2.3.5 f) freigestellten spaltbaren Stoffes, eines radioaktiven Stoffes in besonderer Form, eines gering dispergierbaren radioaktiven Stoffes, eines *Versandstückes* oder einer *Verpackung*, die dessen/deren vollständige Identifizierung ermöglicht. Die Beschreibung kann Spezifikationen, Konstruktionszeichnungen, Berichte über den Nachweis der Übereinstimmung mit den Vorschriften und andere relevante Unterlagen enthalten.

Bauliche Ausrüstung:

- a) des Tanks eines Kesselwagens: die außen oder innen am Tankkörper angebrachten Versteifungselemente, Elemente für die Befestigung oder den Schutz;
- b) des Tanks eines Tankcontainers: die außen oder innen am Tankkörper angebrachten Versteifungselemente, Elemente für die Befestigung, den Schutz oder die Stabilisierung;

Bem. Für ortsbewegliche Tanks siehe Kapitel 6.7.

- c) der Elemente eines Batteriewagens oder MEGC: die außen am Tankkörper oder Gefäß angebrachten Versteifungselemente, Elemente für die Befestigung, den Schutz oder die Stabilisierung;
- d) eines Großpackmittels (IBC) (ausgenommen flexible IBC): Verstärkungs-, Befestigungs-, Handhabungs-, Schutz- oder Stabilisierungsteile des Packmittelkörpers (einschließlich des Palettensockels für Kombinations-IBC mit Kunststoff-Innenbehälter).

Baustahl: Stahl, dessen Mindestzugfestigkeit zwischen 360 N/mm² und 440 N/mm² liegt.

Bem. Für ortsbewegliche Tanks siehe Kapitel 6.7.

Bedeckter Container: siehe Container.

Bedeckter Schüttgut-Container: siehe Schüttgut-Container.

Bedienungsausrüstung:

- a) eines Tanks: die Füll- und Entleerungseinrichtungen, die Über- und Unterdruckbelüftungseinrichtungen, die Sicherheits-, Heizungs- und Wärmeschutzeinrichtungen sowie die Messinstrumente;

Bem. Für ortsbewegliche Tanks siehe Kapitel 6.7.

- b) der Elemente eines Batteriewagens oder MEGC: die Füll- und Entleerungseinrichtungen einschließlich des Sammelrohrsystems, die Sicherheitseinrichtungen sowie die Messinstrumente;
- c) eines Großpackmittels (IBC): Befüllungs- und Entleerungseinrichtungen und gegebenenfalls vorhandene Druckausgleichs- oder Lüftungseinrichtungen, Sicherheits-, Heizungs- und Wärmeschutzeinrichtungen sowie Messinstrumente.

Beförderer: Das Unternehmen, das die Beförderung mit oder ohne Beförderungsvertrag durchführt.

Beförderung: Die Ortsveränderung der gefährlichen Güter einschließlich der transportbedingten Aufenthalte und einschließlich des verkehrsbedingten Verweilens der gefährlichen Güter in den Wagen, Tanks und Containern vor, während und nach der Ortsveränderung.

Die vorliegende Begriffsbestimmung schließt auch das zeitweilige Abstellen gefährlicher Güter für den Wechsel der Beförderungsart oder des Beförderungsmittels (Umschlag) ein. Dies gilt unter der Voraussetzung, dass die Beförderungsdokumente, aus denen Versand- und Empfangsort feststellbar sind, auf Verlangen vorgelegt werden, sowie – außer für Kontrollzwecke der zuständigen Behörde – unter der Voraussetzung, dass Versandstücke und Tanks während des zeitweiligen Aufenthalts nicht geöffnet werden.

Beförderung in loser Schüttung: Beförderung von unverpackten festen Stoffen oder Gegenständen in Wagen, Containern oder Schüttgut-Containern; dieser Begriff gilt weder für Güter, die als Versandstücke, noch für Stoffe, die in Tanks befördert werden.

Beförderungsmittel: Für die Straßen- oder Eisenbahnbeförderung ein Straßenfahrzeug oder Wagen.

Beförderungspapier: Der Frachtbrief gemäß Beförderungsvertrag (siehe CIM), der Wagenbrief gemäß dem Allgemeinen Vertrag für die Verwendung von Güterwagen (AVV)⁵⁾ oder ein sonstiges den Vorschriften des Abschnittes 5.4.1 entsprechendes Beförderungspapier.

Befüller: Das Unternehmen, das die gefährlichen Güter in einen Tank (Kesselwagen, Wagen mit abnehmbaren Tanks, ortsbeweglicher Tank oder Tankcontainer), in einen Batteriewagen oder MEGC und/oder in einen Wagen, Großcontainer oder Kleincontainer für Güter in loser Schüttung einfüllt.

Behälter (für Klasse 1): Als Innen- oder Zwischenverpackungen verwendete Kisten, Flaschen, Dosen, Fässer, Kannen oder Hülsen sowie deren Verschlusseinrichtungen aller Art.

Beladen: siehe Verladen.

Berechnungsdruck: Fiktiver Druck, der je nach dem Gefahrengrad des beförderten Stoffes mehr oder weniger stark nach oben vom Betriebsdruck abweichen kann, jedoch mindestens so hoch sein muss wie der Prüfdruck, und nur zur Bestimmung der Wanddicke des Tankkörpers dient, wobei die äußeren oder inneren Verstärkungseinrichtungen unberücksichtigt bleiben (siehe auch Entleerungsdruck, Fülldruck, höchster Betriebsdruck (Überdruck) und Prüfdruck).

⁵⁾ Veröffentlicht durch das AVV-Büro, Avenue Louise, 500, BE-1050 Bruxelles, www.gcubureau.org.

Bem. Für *ortsbewegliche Tanks* siehe Kapitel 6.7.

Bergungsdruckgefäß: Ein Druckgefäß mit einem mit Wasser ausgeliterten Fassungsraum von höchstens 3000 Litern, in das ein oder mehrere beschädigte, defekte, undichte oder nicht den Vorschriften entsprechende Druckgefäße zum Zwecke der Beförderung, z. B. zur Wiederverwertung oder Entsorgung, eingesetzt werden.

Bergungsgroßverpackung: Sonderverpackung, die

- a) für eine mechanische Handhabung ausgelegt ist und
- b) eine Nettomasse von mehr als 400 kg oder einen Fassungsraum von mehr als 450 Liter, aber ein Höchstvolumen von 3 m³ hat,

und in die beschädigte, defekte, undichte oder nicht den Vorschriften entsprechende *Versandstücke* mit *gefährlichen Gütern* oder *gefährliche Güter*, die verschüttet wurden oder ausgetreten sind, eingesetzt werden, um diese zu Zwecken der Wiedergewinnung oder der Entsorgung zu befördern.

Bergungsverpackung: Sonderverpackung, in die beschädigte, defekte, undichte oder nicht den Vorschriften entsprechende *Versandstücke* mit *gefährlichen Gütern* oder *gefährliche Güter*, die verschüttet wurden oder ausgetreten sind, eingesetzt werden, um diese zu Zwecken der Wiedergewinnung oder der Entsorgung zu befördern.

Betreiber der Eisenbahninfrastruktur. Jede öffentliche Einrichtung oder jedes *Unternehmen*, dem insbesondere die Einrichtung und die Unterhaltung der *Eisenbahninfrastruktur* sowie die Führung der Betriebsleit- und Sicherheitssysteme übertragen sind.

Betreiber eines Kesselwagens⁶⁾: Das *Unternehmen*, auf dessen *Namen der Kesselwagen* eingestellt oder sonst zum Verkehr zugelassen ist.

Betreiber eines Tankcontainers oder eines ortsbeweglichen Tanks: Das *Unternehmen*, in dessen Namen der *Tankcontainer* oder *ortsbewegliche Tank* betrieben wird.

Betriebsdauer für Flaschen und Großflaschen aus Verbundwerkstoffen: Die Anzahl Jahre, für die der Betrieb der *Flasche* oder *Großflasche* zugelassen ist.

Betriebsdruck: Der *entwickelte Druck* eines verdichteten Gases bei einer Bezugstemperatur von 15 °C in einem vollen *Druckgefäß*.

Bem. Für *Tanks* siehe Begriffsbestimmung für *höchster Betriebsdruck*.

Bezugsstahl: Stahl mit einer Zugfestigkeit von 370 N/mm² und einer Bruchdehnung von 27 %.

Brennstoffzelle: Eine elektrochemische Vorrichtung, welche die chemische Energie eines Brennstoffs in elektrische Energie, Wärme und Reaktionsprodukte umwandelt.

Brennstoffzellen-Motor. Eine Vorrichtung, die für den Antrieb von Einrichtungen verwendet wird und die aus einer *Brennstoffzelle* und ihrer Brennstoffversorgung besteht – unabhängig davon, ob diese in die *Brennstoffzelle* integriert oder von dieser getrennt ist – und die alle Zubehörteile umfasst, die für ihre Funktion notwendig sind.

C

CGA: Compressed Gas Association (Verband für verdichtete Gase) (CGA, 14501 George Carter Way, Suite 103, Chantilly VA 20151, Vereinigte Staaten von Amerika).

CIM: Einheitliche Rechtsvorschriften für den Vertrag über die internationale Eisenbahnbeförderung von Gütern (Anhang B des Übereinkommens über den internationalen Eisenbahnverkehr (COTIF)) in der jeweils geänderten Fassung.

CMR: Übereinkommen über den Beförderungsvertrag im internationalen Straßengüterverkehr (Genf, 19. Mai 1956) in der jeweils geänderten Fassung.

CNG (compressed natural gas): siehe *Verdichtetes Erdgas (CNG)*.

⁶⁾ Der Begriff «Betreiber» entspricht dem in Artikel 2 n) des Anhangs G des COTIF (ATMF) sowie in Artikel 3 s) der Richtlinie über die Eisenbahnsicherheit (Richtlinie 2004/49/EG des Europäischen Parlaments und des Rates vom 29. April 2004 über Eisenbahnsicherheit in der Gemeinschaft und zur Änderung der Richtlinie 95/18/EG des Rates über die Erteilung von Genehmigungen an Eisenbahnunternehmen und der Richtlinie 2001/14/EG über die Zuweisung von Fahrwegkapazität der Eisenbahn, die Erhebung von Entgelten für die Nutzung von Eisenbahninfrastruktur und die Sicherheitsbescheinigung) und in Artikel 2 s) der Richtlinie 2008/57/EG des Europäischen Parlaments und des Rates vom 17. Juni 2008 über die Interoperabilität des Eisenbahnsystems in der Gemeinschaft definierten Begriff für «Halter».

Container: Ein Beförderungsgerät (Rahmenkonstruktion oder ähnliches Gerät),

- das von dauerhafter Beschaffenheit und deshalb genügend widerstandsfähig ist, um wiederholt verwendet werden zu können,
- das besonders dafür gebaut ist, um die *Beförderung* von Gütern durch einen oder mehrere Verkehrsträger ohne Veränderung der Ladung zu erleichtern,
- das mit Vorrichtungen versehen ist, welche die Befestigung und die Handhabung insbesondere beim Übergang von einem Beförderungsmittel auf ein anderes erleichtern,
- das so gebaut ist, dass die Befüllung und Entleerung erleichtert wird,
- das mit der Ausnahme von Containern zur Beförderung radioaktiver Stoffe ein Innenvolumen von mindestens 1 m³ hat.

Ein *Wechselaufbau (Wechselbehälter)* ist ein *Container*, der laut der europäischen Norm EN 283:1991 folgende Besonderheiten aufweist:

- er ist hinsichtlich der mechanischen Festigkeit ausschließlich für die *Beförderung* mit *Wagen* oder *Fahrzeugen* im Land- und Fährverkehr ausgelegt,
- er ist nicht stapelbar,
- er kann von *Fahrzeugen* mit bordeigenen Mitteln auf Stützbeinen abgesetzt und wieder aufgenommen werden.

Bem. Der Begriff *Container* schließt weder die üblichen *Verpackungen*, noch die *Großpackmittel (IBC)*, die *Tankcontainer* oder die *Wagen* ein. Dennoch darf ein *Container* für die Beförderung radioaktiver Stoffe als Verpackung verwendet werden.

Außerdem:

Bedeckter Container: Ein offener *Container*, der zum Schutz der Ladung mit einer Plane versehen ist.

Geschlossener Container: Ein vollständig geschlossener *Container* mit einem starren Dach, starren Seitenwänden, starren Stirnseiten und einem Boden. Der Begriff umfasst *Container* mit öf-fnungsfähigem Dach, sofern das Dach während der *Beförderung* geschlossen ist.

Großcontainer:

- a) ein *Container*, der nicht der Begriffsbestimmung für *Kleincontainer* entspricht;
- b) im Sinne des CSC ein *Container* mit einer durch die vier unteren äußeren Ecken begrenzten Grundfläche
 - (i) von mindestens 14 m² (150 sq ft) oder
 - (ii) von mindestens 7 m² (75 sq ft), wenn er mit oberen Eckbeschlägen ausgerüstet ist.

Kleincontainer: Ein *Container*, der ein Innenvolumen von höchstens 3 m³ hat.

Offener Container: Ein *Container* mit offenem Dach oder ein *Flachcontainer*.

CSC: Internationales Übereinkommen über sichere Container (Genf, 1972) in der jeweils geänderten Fassung, herausgegeben von der Internationalen Seeschiffahrtsorganisation (IMO) in London.

CTU: siehe *Güterbeförderungseinheit*.

D

Dichte Umschließung für die Beförderung radioaktiver Stoffe: Die vom Konstrukteur festgelegte Anordnung der Verpackungsbauteile, die ein Entweichen der radioaktiven Stoffe während der *Beförderung* verhindern sollen.

Dichtheitsprüfung: Eine Prüfung, bei der die Dichtheit eines *Tanks*, einer *Verpackung* oder eines *Großpackmittels (IBC)* sowie der Ausrüstung oder der Verschlusseinrichtungen geprüft wird.

Bem. Für *ortsbewegliche Tanks* siehe Kapitel 6.7.

Dosisleistung: Die Umgebungsäquivalentdosis bzw. die Richtungsäquivalentdosis je Zeiteinheit, die am fraglichen Punkt gemessen wird.

Druckfass: Geschweißtes ortsbewegliches *Druckgefäß* mit einem mit Wasser ausgeliterten Fassungsraum von mehr als 150 Liter und höchstens 1000 Liter (z. B. zylindrisches *Gefäß* mit Rollreifen, kugelförmige *Gefäße* auf Gleiteinrichtungen).

Druckgaspackung (Aerosol): Ein Gegenstand, der aus einem nicht nachfüllbaren *Gefäß* besteht, das den Vorschriften des Abschnitts 6.2.6 entspricht, aus Metall, Glas oder Kunststoff hergestellt ist, ein verdichtetes, verflüssigtes oder unter Druck gelöstes *Gas* mit oder ohne einen *flüssigen*, pastösen oder pulverförmigen *Stoff* enthält und mit einer Entnahmeeinrichtung ausgerüstet ist, die ein Ausstoßen des Inhalts in Form einer Suspension von festen oder flüssigen Teilchen in einem *Gas*, in Form eines Schaums, einer Paste oder eines Pulvers oder in flüssigem oder *gasförmigem* Zustand ermöglicht.

Druckgefäß: Ein Sammelbegriff für *Flasche, Großflasche, Druckfass, verschlossener Kryo-Behälter, Metallhydrid-Speichersystem, Flaschenbündel* und *Bergungsdruckgefäße*.

Durchmesser (für *Tankkörper* von *Tanks*): Der innere Durchmesser des *Tankkörpers*.

durch oder in für die Beförderung radioaktiver Stoffe: Durch oder in die Länder, in denen eine Sendung befördert wird, jedoch werden Länder, «über» die eine Sendung in der Luft befördert wird, ausdrücklich ausgeschlossen, vorausgesetzt, in diesen Ländern erfolgt keine planmäßige Zwischenlandung.

E

ECM (entity in charge of maintenance): siehe *Für die Instandhaltung zuständige Stelle*.

Einschließungssystem für die Beförderung radioaktiver Stoffe: Die vom Konstrukteur festgelegte und von der *zuständigen Behörde* anerkannte Anordnung der spaltbaren Stoffe und der Verpackungsbauteile, die zur Erhaltung der Kritikalitätssicherheit vorgesehen ist.

Eisenbahnfahrzeug: Ein Fahrzeug, das geeignet ist, auf den eigenen Rädern mit oder ohne eigenen Antrieb auf Eisenbahnstrecken zu verkehren.

Eisenbahninfrastruktur: Alle Schienenwege und festen Anlagen, soweit diese für das Verkehren von Eisenbahnfahrzeugen und die Verkehrssicherheit notwendig sind.

Empfänger: Der *Empfänger* gemäß Beförderungsvertrag. Bezeichnet der *Empfänger* gemäß den für den Beförderungsvertrag geltenden Bestimmungen einen Dritten, so gilt dieser als *Empfänger* im Sinne des RID. Erfolgt die *Beförderung* ohne Beförderungsvertrag, so ist *Empfänger* das *Unternehmen*, welches die *gefährlichen Güter* bei der Ankunft übernimmt.

EN (-Norm): Vom Europäischen Komitee für Normung (CEN) (CEN, Avenue Marnix 17, B-1000 Brüssel) veröffentlichte europäische Norm.

Entladen: Alle Tätigkeiten, die vom *Entlader* gemäß der Begriffsbestimmung von *Entlader* vorgenommen werden.

Entlader: Das *Unternehmen*, das

- a) einen *Container, Schüttgut-Container, MEGC, Tankcontainer, ortsbeweglichen Tank* oder ein *Straßenfahrzeug* von einem *Wagen* absetzt oder
- b) verpackte *gefährliche Güter, Kleincontainer* oder *ortsbewegliche Tanks* aus oder von einem *Wagen* oder *Container* entlädt oder
- c) *gefährliche Güter* aus einem *Tank (Kesselwagen, abnehmbarer Tank, ortsbeweglicher Tank* oder *Tankcontainer)* oder aus einem *Batteriewagen* oder *MEGC* oder aus einem *Wagen, Großcontainer* oder *Kleincontainer* für Güter *in loser Schüttung* oder einem *Schüttgut-Container* entleert.

Entleerungsdruck: Höchster Druck, der sich bei Druckentleerung im *Tank* tatsächlich entwickelt (siehe auch *Berechnungsdruck, Fülldruck, höchster Betriebsdruck (Überdruck)* und *Prüfdruck*).

Entwickelter Druck: Der Druck des Inhalts eines *Druckgefäßes* bei Temperatur- und Diffusionsgleichgewicht.

Entzündbare Bestandteile (Druckgaspackungen): Entzündbare *flüssige Stoffe*, entzündbare *feste Stoffe* oder die im *Handbuch Prüfungen und Kriterien* Teil III Unterabschnitt 31.1.3 Bem. 1 bis 3 definierten entzündbaren *Gase* oder *Gasgemische*. Durch diese Bezeichnung werden pyrophore, selbsterhitzungsfähige oder mit Wasser reagierende Stoffe nicht erfasst. Die chemische Verbrennungswärme ist durch eines der folgenden Verfahren zu bestimmen: ASTM D 240, ISO/FDIS 13943:1999 (E/F) 86.1 bis 86.3 oder NFPA 30B.

F

Fass: Zylindrische *Verpackung* aus Metall, Pappe, Kunststoff, Sperrholz oder einem anderen geeigneten Stoff mit flachen oder gewölbten Böden. Unter diesen Begriff fallen auch *Verpackungen* anderer Form, z. B. runde *Verpackungen* mit kegelförmigem Hals oder eimerförmige *Verpackungen*. Nicht unter diesen Begriff fallen *Holzfass* und *Kanister*.

Fassungsraum eines Tankkörpers oder eines Tankkörperabteils für Tanks: Das gesamte Innenvolumen des *Tankkörpers* oder des *Tankkörperabteils* in Liter oder Kubikmeter. Wenn es nicht möglich ist, den *Tankkörper* oder das *Tankkörperabteil* wegen seiner Form oder seines Baus vollständig zu befüllen, ist dieser geringere Fassungsraum für die Bestimmung des Füllungsgrades und die Kennzeichnung des *Tanks* zu verwenden.

Feinstblechverpackung: *Verpackung* mit rundem, elliptischem, rechteckigem oder mehreckigem Querschnitt (auch konisch) sowie *Verpackung* mit kegelförmigem Hals oder eimerförmige *Verpackung* aus Metall mit einer Wanddicke unter 0,5 mm (z. B. Weißblech), mit flachen oder gewölbten Böden, mit einer oder mehreren Öffnungen, die nicht unter die Begriffsbestimmung für *Fass* oder *Kanister* fällt.

Fester Stoff:

- a) ein Stoff mit einem Schmelzpunkt oder Schmelzbeginn über 20 °C bei einem Druck von 101,3 kPa oder
- b) ein Stoff, der nach dem Prüfverfahren ASTM D 4359-90 nicht flüssig ist oder der nach den Kriterien des in Abschnitt 2.3.4 beschriebenen Prüfverfahrens für die Bestimmung des Fließverhaltens (Penetrometerverfahren) dickflüssig ist.

Festverbundener Tank: Ein *Tank* mit einem Fassungsraum von mehr als 1000 Liter, der dauerhaft auf einem *Wagen* (der damit zum *Kesselwagen* wird) befestigt ist oder einen Bestandteil des Untergestells eines solchen *Wagens* bildet.

Flammpunkt: Die niedrigste Temperatur eines *flüssigen Stoffes*, bei der seine Dämpfe mit der Luft ein entzündbares Gemisch bilden.

Flasche: Ortsbewegliches *Druckgefäß* mit einem mit Wasser ausgeliterten Fassungsraum von höchstens 150 Liter.

Flaschenbündel: Eine Einheit aus *Flaschen*, die aneinander befestigt und untereinander mit einem Sammelrohr verbunden sind und die als untrennbare Einheit befördert werden. Der gesamte mit Wasser ausgeliterte Fassungsraum darf 3000 Liter nicht überschreiten; bei Flaschenbündeln, die für die *Beförderung* von giftigen Gasen der Klasse 2 (Gruppen, die gemäß Absatz 2.2.2.1.3 mit dem Buchstaben T beginnen) vorgesehen sind, ist dieser mit Wasser ausgeliterte Fassungsraum auf 1000 Liter begrenzt.

Flexibler Schüttgut-Container: siehe *Schüttgut-Container*.

Flexibles Großpackmittel (IBC): Ein *Großpackmittel*, das aus einem mit geeigneten *Bedienungsausrüstungen* und *Handhabungsvorrichtungen* versehenen *Packmittelkörper* besteht, der aus einer Folie, einem Gewebe oder einem anderen flexiblen Werkstoff oder aus Zusammensetzungen von Werkstoffen dieser Art gebildet wird, soweit erforderlich, mit einer inneren Beschichtung oder einer Auskleidung.

Flüssiger Stoff: Ein Stoff, der bei 50 °C einen Dampfdruck von höchstens 300 kPa (3 bar) hat und bei 20 °C und einem Druck von 101,3 kPa nicht vollständig gasförmig ist und der

- a) bei einem Druck von 101,3 kPa einen Schmelzpunkt oder Schmelzbeginn von 20 °C oder darunter hat oder
- b) nach dem Prüfverfahren ASTM D 4359-90 flüssig ist oder
- c) nach den Kriterien des in Abschnitt 2.3.4 beschriebenen Prüfverfahrens für die Bestimmung des Fließverhaltens (Penetrometerverfahren) nicht dickflüssig ist.

Bem. Im Sinne der Tankvorschriften gelten als *Beförderung* in flüssigem Zustand:

- die *Beförderung* von gemäß oben stehender Definition *flüssigen Stoffen* oder
- die *Beförderung* von *festen Stoffen*, die in geschmolzenem Zustand zur *Beförderung* aufgegeben werden.

Flüssiggas (LPG)⁷⁾: Unter geringem Druck verflüssigtes Gas, das aus einem oder mehreren nur der UN-Nummer 1011, 1075, 1965, 1969 oder 1978 zugeordneten leichten Kohlenwasserstoffen besteht und das neben Spuren anderer Kohlenwasserstoffgase hauptsächlich Propan, Propen, Butan, Butan-Isomeren und/oder Buten enthält.

- Bem.**
1. Entzündbare Gase, die anderen UN-Nummern zugeordnet sind, gelten nicht als LPG.
 2. Für UN 1075 siehe Bem. 2 unter Klassifizierungscode 2 F UN 1965 in der Tabelle für verflüssigte Gase in Unterabschnitt 2.2.2.3.

Fülldruck: Höchster Druck, der sich bei Druckfüllung im *Tank* tatsächlich entwickelt (siehe auch *Berechnungsdruck*, *Entleerungsdruck*, *höchster Betriebsdruck* (*Überdruck*) und *Prüfdruck*).

Füllungsgrad: Das Verhältnis zwischen der Masse an Gas und der Masse an Wasser bei 15 °C, die ein für die Verwendung vorbereitetes *Druckgefäß* vollständig ausfüllen würde.

⁷⁾ Die Buchstaben «LPG» sind die Abkürzung des englischen Ausdrucks «Liquefied Petroleum Gas».

Für die Instandhaltung zuständige Stelle (ECM): Diejenige Stelle gemäß den Einheitlichen Rechtsvorschriften für die technische Zulassung von Eisenbahnmaterial, das im internationalen Verkehr verwendet wird (ATMF – Anhang G zum COTIF), die gemäß Anlage A dieser Rechtsvorschriften⁸⁾ zertifiziert ist und deren Aufgabe die Instandhaltung eines *Wagens* ist.

G

Gas: Stoff, der

- a) bei 50 °C einen Dampfdruck von mehr als 300 kPa (3 bar) hat oder
- b) bei 20 °C und dem Standarddruck von 101,3 kPa vollständig gasförmig ist.

Gascontainer mit mehreren Elementen (MEGC): Ein Beförderungsgerät, das aus Elementen besteht, die durch ein Sammelrohr miteinander verbunden sind und die in einem Rahmen montiert sind. Als Elemente eines MEGC gelten *Flaschen, Großflaschen, Druckfässer* und *Flaschenbündel* sowie *Tanks* mit einem Fassungsraum von mehr als 450 Liter für in Absatz 2.2.2.1.1 definierte Gase.

Bem. Für UN-MEGC siehe Kapitel 6.7.

Gaspatrone: siehe *Gefäß, klein, mit Gas*.

Gedeckter Wagen: *Wagen* mit festen oder beweglichen Wänden und Dächern.

Gefährliche Güter: Stoffe und Gegenstände, deren *Beförderung* gemäß RID verboten oder nur unter bestimmten Bedingungen gestattet ist.

Gefährliche Reaktion:

- a) eine Verbrennung und/oder Entwicklung beträchtlicher Wärme;
- b) eine Entwicklung entzündbarer, erstickend wirkender, oxidierender und/oder giftiger Gase;
- c) die Bildung ätzender Stoffe;
- d) die Bildung instabiler Stoffe;
- e) ein gefährlicher Druckanstieg (nur für *Tanks*).

Gefäß: Behältnis, das Stoffe oder Gegenstände aufnehmen und enthalten kann, einschließlich aller *Verschlussmittel*. *Tankkörper* fallen nicht unter diese Begriffsbestimmung. (Siehe auch *Druckgefäß* und *Innengefäß*.)

Gefäß, klein, mit Gas (Gaspatrone): Ein nicht nachfüllbares *Gefäß*, das im Falle von *Gefäßen* aus Metall einen mit Wasser ausgeliterten Fassungsraum von höchstens 1000 ml und im Falle von *Gefäßen* aus Kunststoff oder Glas von höchstens 500 ml hat und das ein *Gas* oder *Gasgemisch* unter Druck enthält. Es kann mit einem Ventil ausgerüstet sein.

Genehmigung/Zulassung:

Multilaterale Genehmigung/Zulassung für die Beförderung radioaktiver Stoffe: Eine je nach Fall durch die jeweils *zuständige Behörde* des Ursprungslandes der *Bauart* oder der *Beförderung* und durch die *zuständige Behörde* jedes Landes, durch oder in das eine Sendung zu befördern ist, erteilte Genehmigung/Zulassung.

Unilaterale Zulassung für die Beförderung radioaktiver Stoffe: Eine Zulassung einer *Bauart*, die nur von der *zuständigen Behörde* des Ursprungslandes der *Bauart* erteilt werden muss.

Ist das Ursprungsland kein RID-Vertragsstaat, so bedarf die Genehmigung/Zulassung der Anerkennung durch die *zuständige Behörde* eines RID-Vertragsstaates (siehe Unterabschnitt 6.4.22.8).

Geschlossene Ladung: Jede Ladung, die von einem einzigen *Absender* kommt, dem der ausschließliche Gebrauch eines *Wagens* oder *Großcontainers* vorbehalten ist, wobei alle Ladevorgänge nach den Anweisungen des *Absenders* oder des *Empfängers* durchgeführt werden.

Bem. 1. Der entsprechende Begriff für Zwecke radioaktiver Stoffe ist «*ausschließliche Verwendung*».

⁸⁾ Der Anhang G des COTIF (ATMF) ist in Bezug auf die für die Instandhaltung zuständigen Stellen (ECM) und ihre Zertifizierung mit der europäischen Gesetzgebung, insbesondere mit der Richtlinie (EU) 2016/798 des Europäischen Parlaments und des Rates vom 11. Mai 2016 über Eisenbahnsicherheit (Artikel 14 Punkte 1 bis 5) und Richtlinie (EU) 2016/797 des Europäischen Parlaments und des Rates vom 11. Mai 2016 über die Interoperabilität des Eisenbahnsystems in der Europäischen Union (Artikel 47 Punkt 3 Buchstabe f) harmonisiert. Die Anlage A des ATMF entspricht in Bezug auf das Zertifizierungssystem der für die Instandhaltung zuständigen Stellen der Durchführungsverordnung (EU) 2019/779 der Kommission vom 16. Mai 2019 mit Durchführungsbestimmungen für ein System zur Zertifizierung von für die Instandhaltung von Fahrzeugen zuständigen Stellen gemäß der Richtlinie (EU) 2016/798 des Europäischen Parlaments und des Rates und zur Aufhebung der Verordnung (EU) Nr. 445/2011 der Kommission.

2. Diese Begriffsbestimmung schließt den in den anderen Anhängen des COTIF sowie in den sonstigen Eisenbahnvorschriften verwendeten Begriff «Wagenladung» ein.

Geschlossener Container: siehe *Container*.

Geschlossener Schüttgut-Container: siehe *Schüttgut-Container*.

Geschütztes Großpackmittel (IBC) (für *metallene IBC*): Ein *IBC*, der mit einem zusätzlichen Schutz gegen Stöße ausgestattet ist. Dieser Schutz kann z. B. aus einer Mehrschicht-(Sandwich-) oder Doppelwandkonstruktion oder aus einem Rahmen mit Gitter aus Metall bestehen.

Gewährleistung der Einhaltung der Vorschriften (radioaktive Stoffe): Ein systematisches Programm von Maßnahmen, das von einer zuständigen Behörde mit dem Ziel angewendet wird, die Einhaltung des RID in der Praxis sicherzustellen.

GHS (Globally Harmonized System of Classification and Labelling of Chemicals): Die von den Vereinten Nationen mit Dokument ST/SG/AC.10/30/Rev.8 veröffentlichte achte überarbeitete Ausgabe des Global harmonisierten Systems zur Einstufung und Kennzeichnung von Chemikalien.

Großcontainer: siehe *Container*.

Großflasche: Ortsbewegliches *Druckgefäß* einer nahtlosen Bauweise oder einer Bauweise aus Verbundwerkstoff mit einem mit Wasser ausgeliterten Fassungsraum von mehr als 150 Liter bis höchstens 3000 Liter.

Großpackmittel (IBC): Starre oder flexible, transportable *Verpackung*, die nicht in Kapitel 6.1 aufgeführt ist und:

- a) einen Fassungsraum hat von
 - (i) höchstens 3,0 m³ für *feste* und *flüssige Stoffe* der *Verpackungsgruppen* II und III,
 - (ii) höchstens 1,5 m³ für *feste Stoffe* der *Verpackungsgruppe* I, soweit diese in *flexiblen IBC*, *Kunststoff-IBC*, *Kombinations-IBC*, *IBC aus Pappe* oder *aus Holz* verpackt sind,
 - (iii) höchstens 3,0 m³ für *feste Stoffe* der *Verpackungsgruppe* I, soweit diese in *metallinen IBC* verpackt sind,
 - (iv) höchstens 3,0 m³ für radioaktive Stoffe der Klasse 7;
- b) für mechanische Handhabung ausgelegt ist;
- c) den Beanspruchungen bei der Handhabung und *Beförderung* standhalten kann, was durch die in Kapitel 6.5 festgelegten Prüfungen zu bestätigen ist

(siehe auch *flexibles Großpackmittel (IBC)*, *Großpackmittel (IBC) aus Holz*, *Großpackmittel (IBC) aus Pappe*, *Kombinations-IBC mit Kunststoff-Innenbehälter*, *metallenes Großpackmittel (IBC)* und *starrer Kunststoff-IBC*).

- Bem.**
1. *Ortsbewegliche Tanks* oder *Tankcontainer*, die den Vorschriften des Kapitels 6.7 oder 6.8 entsprechen, gelten nicht als *Großpackmittel (IBC)*.
 2. *Großpackmittel (IBC)*, die den Vorschriften des Kapitels 6.5 entsprechen, gelten nicht als *Container* im Sinne des RID.

Großpackmittel (IBC) aus Holz: Ein *Großpackmittel aus Holz* besteht aus einem starren oder zerlegbaren *Packmittelkörper* aus Holz mit einer *Innenauskleidung* (aber keinen *Innenverpackungen*) sowie der geeigneten *Bedienungsausrüstung* und *baulichen Ausrüstung*.

Großpackmittel (IBC) aus Pappe: Ein *Großpackmittel*, das aus einem *Packmittelkörper* aus Pappe mit oder ohne getrennten oberen und unteren Deckeln, gegebenenfalls mit einer *Innenauskleidung* (aber keinen *Innenverpackungen*), sowie der geeigneten *Bedienungsausrüstung* und *baulichen Ausrüstung* besteht.

Regelmäßige Wartung eines flexiblen Großpackmittels (IBC): Die routinemäßige Ausführung von Arbeiten an *flexiblen Kunststoff-IBC* oder *flexiblen IBC* aus Textilgewebe, wie:

- a) Reinigung oder
- b) Ersatz nicht integraler Bestandteile, wie nicht integrale Auskleidungen und Verschlussverbindungen, durch Bestandteile, die den ursprünglichen Spezifikationen des Herstellers entsprechen,

vorausgesetzt, diese Arbeiten haben keine negativen Auswirkungen auf die Behältnisfunktion des *flexiblen IBC* und verändern nicht die Bauart.

Regelmäßige Wartung eines starren Großpackmittels (IBC): Die Ausführung regelmäßiger Arbeiten an *metallinen IBC*, *starreren Kunststoff-IBC* oder *Kombinations-IBC* wie

- a) Reinigung;
- b) Entfernen und Wiederanbringen oder Ersetzen der Verschlüsse des *Packmittelkörpers* (einschließlich der damit verbundenen Dichtungen) oder der *Bedienungsausrüstung* entsprechend den ursprünglichen Spezifikationen des Herstellers, vorausgesetzt, die Dichtigkeit des IBC wird überprüft; oder

- c) Wiederherstellen der *baulichen Ausrüstung*, die nicht direkt die Funktion hat, ein gefährliches Gut einzuschließen oder einen Entleerungsdruck aufrechtzuerhalten, um eine Übereinstimmung mit der geprüften Bauart herzustellen (z. B. Richten der Stützfüße oder der Hebeeinrichtungen), vorausgesetzt, die Behälterfunktion des *IBC* wird nicht beeinträchtigt.

Repariertes Großpackmittel (IBC): Ein *metallener IBC*, ein *starrer Kunststoff-IBC* oder ein *Kombinations-IBC*, der wegen eines Stoßes oder eines anderen Grundes (z. B. Korrosion, Versprödung oder andere Anzeichen einer gegenüber der geprüften Bauart verminderten Festigkeit) so wiederhergestellt wurde, dass er wieder der geprüften Bauart entspricht und in der Lage ist, den Bauartprüfungen standzuhalten. Für Zwecke des RID gilt das Ersetzen des *starrten Innenbehälters* eines *Kombinations-IBC* durch einen der ursprünglichen Bauart desselben Herstellers entsprechenden Behälter als Reparatur. Dieser Begriff schließt jedoch nicht die *regelmäßige Wartung eines starren IBC* ein. Der *Packmittelkörper* eines *starrten Kunststoff-IBC* und der *Innenbehälter* eines *Kombinations-IBC* sind nicht reparabel. *Flexible IBC* sind, sofern dies nicht von der zuständigen Behörde zugelassen ist, nicht reparabel.

Wiederaufgearbeitetes Großpackmittel (IBC): Ein *metallener IBC*, ein *starrer Kunststoff-IBC* oder ein *Kombinations-IBC*:

- a) der sich, ausgehend von einem den Vorschriften nicht entsprechenden Typ, aus der Fertigung eines den Vorschriften entsprechenden UN-Typs ergibt oder
- b) der sich aus der Umwandlung eines den Vorschriften entsprechenden UN-Typs in einen anderen, den Vorschriften entsprechenden Typ ergibt.

Wiederaufgearbeitete IBC unterliegen denselben Vorschriften des RID wie ein neuer *IBC* desselben Typs (siehe auch Definition der Bauart in Absatz 6.5.6.1.1).

Großverpackung: Eine aus einer *Außenverpackung* bestehende *Verpackung*, die Gegenstände oder *Innenverpackungen* enthält,

- a) für eine mechanische Handhabung ausgelegt ist und
- b) eine Nettomasse von mehr als 400 kg oder einen Fassungsraum von mehr als 450 Liter, aber ein Höchstvolumen von 3,0 m³ hat.

Wiederaufgearbeitete Großverpackung: Eine *Großverpackung* aus Metall oder aus starrem Kunststoff:

- a) die sich, ausgehend von einem den Vorschriften nicht entsprechenden Typ, aus der Fertigung eines den Vorschriften entsprechenden UN-Typs ergibt oder
- b) die sich aus der Umwandlung eines den Vorschriften entsprechenden UN-Typs in einen anderen, den Vorschriften entsprechenden UN-Typ ergibt.

Wiederaufgearbeitete Großverpackungen unterliegen denselben Vorschriften des RID wie eine neue *Großverpackung* desselben Typs (siehe auch Definition der Bauart in Absatz 6.6.5.1.2).

Wiederverwendete Großverpackung: Eine zur Wiederbefüllung vorgesehene *Großverpackung*, die nach einer Untersuchung als frei von solchen Mängeln befunden wurde, die das erfolgreiche Bestehen der Funktionsprüfungen beeinträchtigen könnten; unter diese Begriffsbestimmung fallen insbesondere solche *Großverpackungen*, die mit gleichen oder ähnlichen verträglichen Gütern wiederbefüllt und innerhalb von Vertriebsnetzen, die vom *Absender* des Produktes überwacht werden, befördert werden.

Güterbeförderungseinheit (CTU): Ein *Straßenfahrzeug*, ein *Wagen*, ein *Container*, ein *Tankcontainer*, ein *ortsbeweglicher Tank* oder ein *MEGC*.

H

Haltezeit: Der Zeitraum zwischen der Herstellung des erstmaligen Füllzustandes bis zu dem Zeitpunkt, in dem der Druck durch Wärmezufuhr auf den niedrigsten Ansprechdruck der Druckbegrenzungseinrichtung(en) von *Tanks* für die Beförderung tiefgekühlt verflüssigter Gase gestiegen ist.

Bem. Für *ortsbewegliche Tanks* siehe Unterabschnitt 6.7.4.1.

Handbuch Prüfungen und Kriterien: **Siebte** überarbeitete Ausgabe **des** Handbuchs **s** Prüfungen und Kriterien, herausgegeben von den Vereinten Nationen (ST/SG/AC.10/11/Rev.7).

Handhabungsvorrichtung (für *flexible IBC*): Traggurte, Schlingen, Ösen oder Rahmen, die am *Packmittelkörper* des *IBC* befestigt oder aus dem *Packmittelkörper* herausgebildet sind.

Höchste Nettomasse: Die höchste Nettomasse des Inhalts einer einzelnen *Verpackung* oder die höchste Summe der Massen der *Innenverpackungen* und ihrem Inhalt, ausgedrückt in Kilogramm.

Höchster Betriebsdruck (Überdruck): Größter der drei folgenden Werte, die im Scheitel des Tanks im Betriebszustand erreicht werden können:

- a) höchster effektiver Druck, der im Tank während des Füllens zugelassen ist (höchstzulässiger Fülldruck);
- b) höchster effektiver Druck, der im Tank während des Entleerens zugelassen ist (höchstzulässiger Entleerungsdruck);
- c) durch das Füllgut (einschließlich eventuell vorhandener Fremdgase) bewirkter effektiver Überdruck im Tank bei der höchsten Betriebstemperatur.

Wenn im Kapitel 4.3 nichts anderes vorgeschrieben ist, darf der Zahlenwert dieses Betriebsdrucks (Überdruck) nicht geringer sein als der Dampfdruck (absolut) des Füllgutes bei 50 °C.

Bei Tanks mit Sicherheitsventilen (mit oder ohne Berstscheibe) mit Ausnahme von Tanks zur Beförderung verdichteter, verflüssigter oder gelöster Gase der Klasse 2 ist der höchste Betriebsdruck (Überdruck) jedoch gleich dem vorgeschriebenen Ansprechdruck dieser Sicherheitsventile (siehe auch Berechnungsdruck, Entleerungsdruck, Fülldruck und Prüfdruck).

- Bem.**
1. Der höchste Betriebsdruck ist für Tanks mit Schwerkraftentleerung gemäß Absatz 6.8.2.1.14 a) nicht anwendbar.
 2. Für ortsbewegliche Tanks siehe Kapitel 6.7.
 3. Für verschlossene Kryo-Behälter siehe Bem. zu Absatz 6.2.1.3.6.5.

Höchster Fassungsraum: Das höchste Innenvolumen von Gefäßen oder Verpackungen, einschließlich Großverpackungen und Großpackmittel (IBC), ausgedrückt in m³ oder Liter.

Höchster normaler Betriebsdruck für die Beförderung radioaktiver Stoffe: Der höchste Druck über dem Luftdruck bei mittlerer Meereshöhe, der sich in der dichten Umschließung im Laufe eines Jahres unter den Temperatur- und Sonneneinstrahlungsbedingungen entwickeln würde, die den Umgebungsbedingungen während der Beförderung ohne Entlüftung, äußere Kühlung durch ein Hilffsystem oder betriebliche Überwachung entsprechen.

Höchstzulässige Bruttomasse:

- a) (für IBC): die Summe aus Masse des IBC und der gesamten Bedienungsausrüstung oder baulichen Ausrüstung und höchstzulässiger Nettomasse;
- b) (für Tanks): die Summe aus Eigenmasse des Tanks und höchster für die Beförderung zugelassener Ladung.

Bem. Für ortsbewegliche Tanks siehe Kapitel 6.7.

Holzfass: Verpackung aus Naturholz mit rundem Querschnitt und bauchig geformten Wänden, die aus Dauben und Böden besteht und mit Reifen versehen ist.

Horde (Klasse 1): Ein Blatt aus Metall, Kunststoff, Pappe oder einem anderen geeigneten Werkstoff, das in die Innen-, Zwischen- oder Außenverpackungen eingesetzt und durch das eine kompakte Verstauung in diesen Verpackungen ermöglicht wird. Die Oberfläche der Horde darf so geformt sein, dass Verpackungen oder Gegenstände eingesetzt, sicher gehalten und voneinander getrennt werden können.

Huckepackverkehr: Beförderung von Straßenfahrzeugen im kombinierten Verkehr Straße/Schiene. Dieser Begriff schließt auch die rollende Landstraße (Verladung von Straßenfahrzeugen (begleitet oder unbegleitet) auf für diese Beförderungsart bestimmten Wagen) ein.

I

IAEA: International Atomic Energy Agency (IAEO – Internationale Atomenergieorganisation) (IAEO, Postfach 100, A-1400 Wien).

IAEO-Regelungen für die sichere Beförderung radioaktiver Stoffe: Eine der folgenden Ausgaben dieser Regelungen:

- a) für die Ausgaben 1985 und 1985 (in der Fassung 1990): die IAEA Safety Series No. 6;
- b) für die Ausgabe 1996: die IAEA Safety Series No. ST-1;
- c) für die Ausgabe 1996 (überarbeitet): die IAEA Safety Series No. TS-R-1 (ST-1, überarbeitet);
- d) für die Ausgaben 1996 (in der Fassung 2003), 2005 und 2009: die IAEA Safety Standards Series No. TS-R-1;
- e) für die Ausgabe 2012: die IAEA Safety Standards Series No. SSR-6;
- f) für die Ausgabe 2018: die IAEA Safety Standards Series No. SSR-6 (Rev.1).

IBC: siehe Großpackmittel.

ICAO: International Civil Aviation Organization (Internationale Zivilluftfahrt-Organisation) (ICAO, 999 University Street, Montreal, Quebec H3C 5H7, Kanada).

IMDG-Code: Internationaler Code für die Beförderung gefährlicher Güter mit Seeschiffen, Anwendungsbestimmungen zu Kapitel VII Teil A des Internationalen Übereinkommens von 1974 zum Schutz des menschlichen Lebens auf See (SOLAS-Übereinkommen), herausgegeben von der Internationalen Seeschiffahrtsorganisation (IMO), London.

IMO: International Maritime Organization (Internationale Seeschiffahrtsorganisation) (IMO, 4 Albert Embankment, London SE1 7SR, Vereinigtes Königreich).

Innenauskleidung: Eine schlauchförmige Hülle oder ein *Sack*, die/der in eine *Verpackung*, einschließlich *Großverpackung* oder *Großpackmittel (IBC)*, eingesetzt wird, aber nicht ein Bestandteil davon ist, einschließlich der *Verschlussmittel* für ihre/seine Öffnungen.

Innengefäß: *Gefäß*, das eine *Außenverpackung* erfordert, um seine Behältnisfunktion zu erfüllen.

Innenverpackung: *Verpackung*, für deren *Beförderung* eine *Außenverpackung* erforderlich ist.

ISO (-Norm): Von der International Organization for Standardization (ISO – Internationale Organisation für Normung) (ISO, 1, rue de Varembé, CH-1204 Genf 20) veröffentlichte internationale Norm.

K

Kanister: *Verpackung* aus Metall oder Kunststoff von rechteckigem oder mehreckigem Querschnitt mit einer oder mehreren Öffnungen.

Kesselwagen: *Wagen* zur *Beförderung* von *flüssigen, gasförmigen, pulverförmigen* oder *körnigen Stoffen*, der aus einem Aufbau mit einem oder mehreren *Tanks* und ihren Ausrüstungsteilen und einem Untergestell besteht, das mit seinen eigenen Ausrüstungsteilen versehen ist (Laufwerk, Federung, Zug- und Stoßvorrichtung, Bremse und Beschriftungen).

Bem. Als *Kesselwagen* gelten auch *Wagen* mit *abnehmbaren Tanks*.

Kiste: Rechteckige oder mehreckige vollwandige *Verpackung* aus Metall, Holz, Sperrholz, Holzfaserverwerkstoff, Pappe, Kunststoff oder einem anderen geeigneten Werkstoff. Sofern die Unversehrtheit der *Verpackung* während der *Beförderung* dadurch nicht gefährdet wird, dürfen kleine Öffnungen angebracht werden, um die Handhabung oder das Öffnen zu erleichtern oder um den Zuordnungskriterien zu entsprechen.

Kleincontainer: siehe *Container*.

Kombinations-IBC mit Kunststoff-Innenbehälter: Ein *IBC*, der aus einer *baulichen Ausrüstung* in Form einer starren äußeren Umhüllung um einen Kunststoff-Innenbehälter mit den Bedienungs- oder anderen *baulichen Ausrüstungen* besteht. Er ist so ausgelegt, dass der Innenbehälter und die äußere Umhüllung nach der Zusammensetzung eine untrennbare Einheit bilden, die als solche gefüllt, gelagert, befördert oder entleert wird.

Bem. Wenn der Ausdruck «Kunststoff» in Zusammenhang mit Innenbehältern von Kombinations-IBC verwendet wird, schließt er auch andere polymere Werkstoffe wie Gummi ein.

Kombinationsverpackung: Aus einer *Außenverpackung* und einem *Innengefäß* bestehende *Verpackung*, die so gebaut ist, dass das *Innengefäß* und die *Außenverpackung* eine integrale Verpackung bilden. Ist sie einmal zusammengebaut, so bildet sie eine untrennbare Einheit, die als solche gefüllt, gelagert, befördert und entleert wird.

Bem. Der Begriff «*Innengefäß*» einer *Kombinationsverpackung* darf nicht mit dem Begriff «*Innenverpackung*» einer *zusammengesetzten Verpackung* verwechselt werden. So ist zum Beispiel der Innenteil einer 6HA1-*Kombinationsverpackung* (Kunststoff) ein solches *Innengefäß*, da er normalerweise nicht dazu bestimmt ist, eine Behältnisfunktion ohne seine *Außenverpackung* auszuüben, daher ist er keine *Innenverpackung*.

Wenn nach dem Begriff «*Kombinationsverpackung*» in Klammern ein Werkstoff angegeben ist, bezieht sich dieser auf das *Innengefäß*.

Konformitätsbewertung: Der Prozess der Überprüfung der Konformität eines Produkts nach den Vorschriften der Abschnitte 1.8.6 und 1.8.7 betreffend die Baumusterzulassung, die Überwachung der Herstellung und die erstmalige Prüfung.

Kontrolltemperatur: Die höchste Temperatur, bei der das organische Peroxid, der selbstzersetzliche Stoff oder der polymerisierende Stoff sicher befördert werden kann.

Kritikalitätssicherheitskennzahl (CSI)⁹⁾, die einem Versandstück, einer Umverpackung oder einem Container mit spaltbaren Stoffen zugeordnet ist, für die Beförderung radioaktiver Stoffe: Eine Zahl, anhand derer die Ansammlung von Versandstücken, Umverpackungen oder Containern, die spaltbare Stoffe enthalten, überwacht wird.

Kritische Temperatur: Die Temperatur, oberhalb der ein Stoff nicht in flüssigem Zustand existieren kann.

Kryo-Behälter: Ortsbewegliches wärmeisoliertes Druckgefäß für die Beförderung tiefgekühlt verflüssigter Gase mit einem mit Wasser ausgeliterten Fassungsraum von höchstens 1000 Liter (siehe auch offener Kryo-Behälter).

Kunststoffgewebe (für flexible IBC): Werkstoff aus gedehnten Bändern oder Einzelfasern eines geeigneten Kunststoffes.

L

LNG (liquefied natural gas): siehe Verflüssigtes Erdgas (LNG).

Luftdicht verschlossener Tank: Ein Tank, der

- nicht mit Sicherheitsventilen, Berstscheiben, anderen ähnlichen Sicherheitseinrichtungen oder Vakuumentilen oder zwangsbetätigten Belüftungsventilen ausgerüstet ist oder
- mit Sicherheitsventilen, denen gemäß Absatz 6.8.2.2.10 eine Berstscheibe vorgeschaltet ist, nicht jedoch mit Vakuumentilen oder zwangsbetätigten Belüftungsventilen ausgerüstet ist.

Ein Tank für die Beförderung flüssiger Stoffe mit einem Berechnungsdruck von mindestens 4 bar oder für die Beförderung fester (pulverförmiger oder körniger) Stoffe ungeachtet seines Berechnungsdrucks gilt ebenfalls als luftdicht verschlossen, wenn er

- mit Sicherheitsventilen, denen gemäß Absatz 6.8.2.2.10 eine Berstscheibe vorgeschaltet ist, und mit Vakuumentilen oder zwangsbetätigten Belüftungsventilen ausgerüstet ist, die dem Absatz 6.8.2.2.3 entsprechen, oder
- nicht mit Sicherheitsventilen, Berstscheiben oder anderen ähnlichen Sicherheitseinrichtungen, jedoch mit Vakuumentilen oder zwangsbetätigten Belüftungsventilen ausgerüstet ist, die dem Absatz 6.8.2.2.3 entsprechen.

M

Managementsystem für die Beförderung radioaktiver Stoffe: Eine Reihe zusammenhängender oder sich gegenseitig beeinflussender Elemente (System) für die Festlegung von Strategien und Zielen und die Ermöglichung der Erreichung der Ziele in einer wirksamen und nachhaltigen Weise.

Masse eines Versandstückes: Sofern nichts anderes bestimmt ist, die Bruttomasse des Versandstückes.

MEGC: siehe Gascontainer mit mehreren Elementen.

Metallenes Großpackmittel (IBC): Ein Großpackmittel (IBC), das aus einem Packmittelkörper aus Metall sowie der geeigneten Bedienungsausrüstung und baulichen Ausrüstung besteht.

Metallhydrid-Speichersystem: Ein einzelnes vollständiges Wasserstoff-Speichersystem, das ein Gefäß, ein Metallhydrid, eine Druckentlastungseinrichtung, ein Absperrventil, eine Bedienungsausrüstung und innere Bestandteile enthält und nur für die Beförderung von Wasserstoff verwendet wird.

N

n.a.g.-Eintragung (nicht anderweitig genannte Eintragung): Eine Sammelbezeichnung, der solche Stoffe, Gemische, Lösungen oder Gegenstände zugeordnet werden können, die

- a) in Kapitel 3.2 Tabelle A nicht namentlich genannt sind und
- b) chemische, physikalische und/oder gefährliche Eigenschaften besitzen, die der Klasse, dem Klassifizierungscode, der Verpackungsgruppe und der Benennung der n.a.g.-Eintragung entsprechen.

Netto-Explosivstoffmasse (NEM): Die Gesamtmasse der explosiven Stoffe ohne Verpackungen, Gehäuse usw. (Die Begriffe «Netto-Explosivstoffmenge», «Netto-Explosivstoffinhalt», «Netto-Explosivstoffgewicht» oder «Nettomasse des explosiven Inhalts» werden oft mit derselben Bedeutung verwendet.)

⁹⁾ Die Buchstaben «CSI» sind die Abkürzung des englischen Ausdrucks «Criticality Safety Index».

Neutronenstrahlungsdetektor: Eine Einrichtung zum Feststellen von Neutronenstrahlung. In einer derartigen Einrichtung kann ein Gas in einem dicht verschlossenen Elektronenröhrenwandler, der Neutronenstrahlung in ein messbares elektrisches Signal umwandelt, enthalten sein.

Notfalltemperatur: Die Temperatur, bei der bei Ausfall der Temperaturkontrolle Notfallmaßnahmen zu ergreifen sind.

O

Offener Container: siehe *Container*.

Offener Kryo-Behälter: Ortsbewegliches wärmeisoliertes *Gefäß* für tiefgekühlt verflüssigte Gase, das durch ständiges Entlüften des tiefgekühlt verflüssigten Gases auf Umgebungsdruck gehalten wird.

Offener Wagen: *Wagen* mit oder ohne Stirn- und Seitenwänden, dessen Ladeflächen offen sind.

Offshore-Schüttgut-Container: Ein Container für Güter in loser Schüttung, der besonders für die wiederholte Verwendung für die *Beförderung* von, zu und zwischen Offshore-Einrichtungen ausgelegt ist. Ein Offshore-Schüttgut-Container wird nach den Richtlinien für die Zulassung von auf hoher See eingesetzten Offshore-Containern, die von der Internationalen Seeschiffahrtsorganisation (*IMO*) im Dokument MSC/Circ.860 festgelegt wurden, ausgelegt und gebaut.

Ortsbeweglicher Tank: Ein multimodaler *Tank*, der, wenn er für die *Beförderung* von in Absatz 2.2.2.1.1 definierten Gasen verwendet wird, einen Fassungsraum von mehr als 450 Liter hat, der Begriffsbestimmung im Kapitel 6.7 oder im *IMDG-Code* entspricht und in Kapitel 3.2 Tabelle A Spalte 10 mit einer Anweisung für ortsbewegliche Tanks (Code T) aufgeführt ist.

OTIF: Zwischenstaatliche Organisation für den internationalen Eisenbahnverkehr (OTIF, Gryphenhübelweg 30, CH-3006 Bern).

P

Packmittelkörper (für alle Arten von *IBC* außer für *Kombinations-IBC*): Eigentlicher Behälter, einschließlich der Öffnungen und deren Verschlüsse, jedoch ohne *Bedienungsausrüstung*.

Prüfdruck: Druck, der bei einer Druckprüfung für die erstmalige oder wiederkehrende Prüfung anzuwenden ist (siehe auch *Berechnungsdruck*, *Entleerungsdruck*, *Fülldruck* und *höchster Betriebsdruck (Überdruck)*).

Bem. Für ortsbewegliche Tanks siehe Kapitel 6.7.

Prüfstelle: Eine von der *zuständigen Behörde* zugelassene unabhängige Prüfstelle.

Q

Qualitätssicherung: Ein systematisches Überwachungs- und Kontrollprogramm, das von jeder Organisation oder Stelle mit dem Ziel angewendet wird, dass die im RID vorgeschriebenen Sicherheitsvorschriften in der Praxis eingehalten werden.

R

Radioaktiver Inhalt für die Beförderung radioaktiver Stoffe: Die radioaktiven Stoffe mit allen kontaminierten oder aktivierten *festen Stoffen*, *flüssigen Stoffen* und *Gasen* innerhalb der *Verpackung*.

Recycling-Kunststoffe: Werkstoffe, die aus gebrauchten *Industrieverpackungen* wiedergewonnen, gereinigt und für die Verarbeitung zu neuen *Verpackungen* vorbereitet wurden.

Regelmäßige Wartung eines flexiblen Großpackmittels (IBC): siehe *Großpackmittel (IBC)*.

Regelmäßige Wartung eines starren Großpackmittels (IBC): siehe *Großpackmittel (IBC)*.

Rekonditionierte Verpackung: *Verpackung*, insbesondere

a) ein Metallfass:

- (i) das so gereinigt wurde, dass die Konstruktionswerkstoffe wieder ihr ursprüngliches Aussehen erhalten und dabei alle Reste des früheren Inhalts, ebenso wie innere und äußere Korrosion sowie äußere Beschichtungen und Bezettelungen entfernt wurden,
- (ii) das wieder in seine ursprüngliche Form und sein ursprüngliches Profil gebracht wurde, wobei die **Verbindungen zwischen Böden und Mantel** (soweit vorhanden) gerichtet und abgedichtet und alle Dichtungen, die nicht integrierter Teil der *Verpackung* sind, ausgetauscht wurden, und
- (iii) das nach der Reinigung, aber vor dem erneuten Anstrich untersucht wurde, wobei *Verpackungen*, die sichtbare kleine Löcher, eine wesentliche Verminderung der Materialstärke, eine Ermüdung des Metalls, beschädigte Gewinde oder Verschlüsse oder andere bedeutende Mängel aufweisen, zurückgewiesen werden müssen;

- b) ein *Fass* oder *Kanister* aus Kunststoff:
- (i) das/der so gereinigt wurde, dass die Konstruktionswerkstoffe wieder ihr ursprüngliches Aussehen erhalten und dabei alle Reste des früheren Inhalts sowie äußere Beschichtungen und Bezettelungen entfernt wurden,
 - (ii) dessen Dichtungen, die nicht integrierter Teil der *Verpackung* sind, ausgetauscht wurden und
 - (iii) das/der nach der Reinigung untersucht wurde, wobei *Verpackungen*, die sichtbare Schäden, wie Risse, Falten oder Bruchstellen, oder beschädigte Gewinde oder Verschlüsse oder andere bedeutende Mängel aufweisen, zurückgewiesen werden müssen.

Repariertes Großpackmittel (IBC): siehe *Großpackmittel (IBC)*.

S

Sack: Flexible *Verpackung* aus Papier, Kunststofffolien, Textilien, gewebten oder anderen geeigneten Werkstoffen.

SADT (self-accelerating decomposition temperature): siehe *Temperatur der selbstbeschleunigenden Zersetzung (SADT)*.

Sammeleintragung: Eine definierte Gruppe von Stoffen oder Gegenständen (siehe Unterabschnitt 2.1.1.2 Buchstaben B, C und D).

SAPT (self-accelerating polymerization temperature): siehe *Temperatur der selbstbeschleunigenden Polymerisation (SAPT)*.

Saug-Druck-Tank für Abfälle: Ein hauptsächlich für die *Beförderung* gefährlicher *Abfälle* verwendeter *Tankcontainer* oder *Tankwechselaufbau (Tankwechselbehälter)*, der in besonderer Weise gebaut oder ausgerüstet ist, um das Einfüllen und Entleeren von *Abfällen* gemäß den Vorschriften des Kapitels 6.10 zu erleichtern.

Ein *Tank*, der vollständig den Vorschriften des Kapitels 6.7 oder 6.8 entspricht, gilt nicht als *Saug-Druck-Tank für Abfälle*.

Schüttgut-Container: Ein Behältnissystem (einschließlich eventueller Auskleidungen oder Beschichtungen), das für die *Beförderung fester Stoffe* in direktem Kontakt mit dem Behältnissystem vorgesehen ist. *Verpackungen, Großpackmittel (IBC), Großverpackungen* und *Tanks* sind nicht eingeschlossen.

Ein Schüttgut-Container:

- ist von dauerhafter Beschaffenheit und genügend widerstandsfähig, um wiederholt verwendet werden zu können,
- ist besonders dafür gebaut, um die *Beförderung* von Gütern durch ein oder mehrere Beförderungsmittel ohne Veränderung der Ladung zu erleichtern,
- ist mit Vorrichtungen versehen, welche die Handhabung erleichtern,
- hat einen Fassungsraum von mindestens 1,0 m³.

Beispiele für Schüttgut-Container sind *Container, Offshore-Schüttgut-Container*, Mulden, Silos für Güter in loser Schüttung, *Wechselaufbauten (Wechselbehälter)*, trichterförmige *Container*, *Rollcontainer*, Ladeabteile von *Wagen*.

Bem. Diese Begriffsbestimmung gilt nur für *Schüttgut-Container*, die den Vorschriften des Kapitels 6.11 entsprechen.

Bedeckter Schüttgut-Container: Ein oben offener *Schüttgut-Container* mit starrem Boden (einschließlich trichterförmiger Böden), starren Seitenwänden und starren Stirnseiten und einer nicht starren Abdeckung.

Flexibler Schüttgut-Container: Ein flexibler *Container* mit einem Fassungsraum von höchstens 15 m³, einschließlich Auskleidungen, angebrachte Handhabungseinrichtungen und Bedienungsausrüstung.

Geschlossener Schüttgut-Container: Ein vollständig geschlossener *Schüttgut-Container* mit einem starren Dach, starren Seitenwänden, starren Stirnseiten und einem starren Boden (einschließlich trichterförmiger Böden). Der Begriff umfasst *Schüttgut-Container* mit einemöffnungsfähigen Dach,öffnungsfähigen Seitenwänden oderöffnungsfähigen Stirnseiten, das/die während der *Beförderung* geschlossen werden kann/können. Geschlossene *Schüttgut-Container* dürfen mit Öffnungen ausgerüstet sein, die einen Austausch von Dämpfen und Gasen mit Luft ermöglichen und die unter normalen Beförderungsbedingungen ein Freiwerden *fester Stoffe* sowie ein Eindringen von Regen- oder Spritzwasser verhindern.

Schutzauskleidung (von *Tanks*): Auskleidung oder Beschichtung, die den metallenen Werkstoff des *Tanks* vor den zu befördernden Stoffen schützt.

Bem. Diese Begriffsbestimmung gilt nicht für Auskleidungen oder Beschichtungen, die nur für den Schutz des zu befördernden Stoffes verwendet werden.

Sendung: Ein einzelnes *Versandstück* oder mehrere *Versandstücke* oder eine Ladung *gefährlicher Güter*, die ein *Absender* zur *Beförderung* aufgibt.

Sicherheitsventil: Eine selbsttätige druckabhängige federbelastete Einrichtung zum Schutz des *Tanks* gegen einen unzulässigen inneren Überdruck.

SMGS: Abkommen über den internationalen Eisenbahngüterverkehr der Organisation für die Zusammenarbeit der Eisenbahnen (OSShD), Warschau.

Anlage 2 zum SMGS: Vorschriften für die Beförderung gefährlicher Güter als Anlage 2 zum SMGS.

Spule (Klasse 1): Eine Einrichtung aus Kunststoff, Holz, Pappe, Metall oder einem anderen geeigneten Werkstoff, die aus einer Spindel und gegebenenfalls aus Seitenwänden an jedem Ende der Spindel besteht. Die Stoffe und Gegenstände müssen auf die Spindel aufgewickelt und gegebenenfalls durch die Seitenwände gesichert werden können.

Starrer Innenbehälter (für *Kombinations-IBC*): Behälter, der **seine Form** in leerem Zustand **im Großen und Ganzen** beibehält, ohne dass die Verschlüsse **eingesetzt** sind und ohne dass er durch die äußere Umhüllung gestützt wird. Innenbehälter, die nicht «starr» sind, gelten als «flexibel».

Starrer Kunststoff-IBC: Ein *Großpackmittel (IBC)*, das aus einem *Packmittelkörper* aus starrem Kunststoff besteht und mit einer *baulichen Ausrüstung* und einer geeigneten *Bedienungsausrüstung* versehen sein kann.

Staubdichte Verpackung: *Verpackung*, die für trockenen Inhalt, einschließlich während der *Beförderung* entstandener feinstaubiger *fester Stoffe*, undurchlässig ist.

Strahlungsdetektionssystem: Ein Gerät, das als Bestandteile Strahlungsdetektoren enthält.

Straßenfahrzeug: Kraftfahrzeug, Sattelkraftfahrzeug, Anhänger oder Sattelanhänger im Sinne des *ADR*, mit dem *gefährliche Güter* befördert werden.

T

Tank: Ein *Tankkörper* mit seiner *Bedienungsausrüstung* und *baulichen Ausrüstung*. Wenn der Begriff allein verwendet wird, umfasst er die in diesem Abschnitt definierten *Tankcontainer*, *ortsbeweglichen Tanks*, *Kesselwagen* und *abnehmbaren Tanks* sowie die Tanks als Elemente von *Batteriewagen* oder *MEGC*.

Bem. Für *ortsbewegliche Tanks* siehe Unterabschnitt 6.7.4.1.

Tankakte: Ein Dokument, das alle technisch relevanten Informationen eines *Tanks*, eines *Batteriewagens* oder eines *MEGC*, wie die in den Unterabschnitten 6.8.2.3, 6.8.2.4 und 6.8.3.4 genannten Bescheinigungen, enthält.

Tankcontainer: Ein Beförderungsgerät, das der Begriffsbestimmung für *Container* entspricht, das aus einem *Tankkörper* und den Ausrüstungsteilen besteht, einschließlich der Einrichtungen, die das Umsetzen des *Tankcontainers* ohne wesentliche Veränderung der Gleichgewichtslage erlauben, das für die *Beförderung* von *gasförmigen*, *flüssigen*, *pulverförmigen* oder *körnigen Stoffen* verwendet wird und das einen Fassungsraum von mehr als 0,45 m³ (450 Liter) hat, wenn es für die *Beförderung* von in Absatz 2.2.2.1.1 definierten *Gasen* verwendet wird.

Bem. *Großpackmittel (IBC)*, die den Vorschriften des Kapitels 6.5 entsprechen, gelten nicht als *Tankcontainer*.

Tankkörper (für Tanks): Der Teil des *Tanks*, der den zu befördernden Stoff enthält, einschließlich der Öffnungen und ihrer Verschlüsse, jedoch mit Ausnahme der *Bedienungsausrüstung* und der äußeren *baulichen Ausrüstung*.

Bem. Für *ortsbewegliche Tanks* siehe Kapitel 6.7.

Tankwechselaufbau (Tankwechselbehälter): Ein Tankwechselaufbau (Tankwechselbehälter) gilt als *Tankcontainer*.

Technische Anweisungen der ICAO: Technische Anweisungen für die sichere Beförderung gefährlicher Güter im Luftverkehr, Ergänzung zu Anhang 18 zum Chicagoer Übereinkommen für den internationalen Zivilluftverkehr (Chicago, 1944), herausgegeben von der Internationalen Zivilluftfahrt-Organisation (ICAO), Montreal.

Technische Benennung: Eine anerkannte chemische Benennung, gegebenenfalls eine anerkannte biologische Benennung oder eine andere Benennung, die üblicherweise in wissenschaftlichen und technischen Handbüchern, Zeitschriften und Texten verwendet wird (siehe Absatz 3.1.2.8.1.1).

Temperatur der selbstbeschleunigenden Polymerisation (SAPT): Die niedrigste Temperatur, bei der die selbstbeschleunigende Polymerisation eines Stoffes in den zur Beförderung aufgegebenen Verpackungen, Großpackmitteln (IBC) oder Tanks auftreten kann. Die SAPT ist nach den für die Temperatur der selbstbeschleunigenden Zersetzung von selbstzersetzlichen Stoffen im Handbuch Prüfungen und Kriterien Teil II Abschnitt 28 festgelegten Prüfverfahren zu bestimmen.

Temperatur der selbstbeschleunigenden Zersetzung (SADT): Die niedrigste Temperatur, bei der in einem Stoff in den zur Beförderung aufgegebenen Verpackungen, Großpackmitteln (IBC) oder Tanks eine selbstbeschleunigende Zersetzung auftreten kann. Die SADT ist nach den im Handbuch Prüfungen und Kriterien Teil II Abschnitt 28 enthaltenen Prüfverfahren zu bestimmen.

Tierische Stoffe: Tierkörper, Tierkörperteile oder aus Tieren gewonnene Nahrungsmittel oder Futtermittel.

Transportkennzahl (TI)¹⁰⁾, die einem Versandstück, einer Umverpackung oder einem Container oder unverpackten LSA-I-Stoffen oder SCO-I- oder SCO-III-Gegenständen zugeordnet ist, für die Beförderung radioaktiver Stoffe: Eine Zahl, anhand derer die Strahlenexposition überwacht wird.

U

UIC: Internationaler Eisenbahnverband (UIC, 16 rue Jean Rey, F-75015 Paris).

Umformte Flasche: Eine Flasche zur Beförderung von Flüssiggas mit einem mit Wasser ausgeliterten Fassungsraum von höchstens 13 Litern aus einer beschichteten geschweißten Innenflasche aus Stahl mit einem Schutzgehäuse, das aus einer Umformung aus Schaumstoff besteht, die nicht abnehmbar und auf der äußeren Oberfläche der Wand der Stahlflasche aufgeklebt ist.

Umverpackung: Eine Umschließung, die (im Falle radioaktiver Stoffe von einem einzigen Absender) für die Aufnahme von einem oder mehreren Versandstücken und für die Bildung einer Einheit zur leichteren Handhabung und Verladung während der Beförderung verwendet wird. Beispiele für Umverpackungen sind:

- a) eine Ladeplatte, wie eine Palette, auf die mehrere Versandstücke gestellt oder gestapelt werden und die durch Kunststoffband, Schrumpf- oder Dehnfolie oder andere geeignete Mittel gesichert werden, oder
- b) eine äußere Schutzverpackung wie eine Kiste oder ein Verschlag.

UNECE: United Nations Economic Commission for Europe (Wirtschaftskommission der Vereinten Nationen für Europa) (UNECE, Palais des Nations, 8-14 avenue de la Paix, CH-1211 Genf 10).

UN-Modellvorschriften: Die Modellvorschriften, die in der Anlage der einundzwanzigsten überarbeiteten Ausgabe der UN-Empfehlungen für die Beförderung gefährlicher Güter, herausgegeben von den Vereinten Nationen (ST/SG/AC.10/1/Rev.21), enthalten sind.

UN-Nummer: Vierstellige Zahl als Nummer zur Kennzeichnung von Stoffen oder Gegenständen gemäß UN-Modellvorschriften.

UN-Regelung: Eine Regelung als Anlage zum Übereinkommen über die Annahme einheitlicher technischer Vorschriften für Radfahrzeuge, Ausrüstungsgegenstände und Teile, die in Radfahrzeuge(n) eingebaut und/oder verwendet werden können, und die Bedingungen für die gegenseitige Anerkennung von Genehmigungen, die nach diesen Vorschriften erteilt werden (Übereinkommen von 1958 in der jeweils geänderten Fassung).

Unternehmen: Jede natürliche Person, jede juristische Person mit oder ohne Erwerbszweck, jede Vereinigung oder jeder Zusammenschluss von Personen ohne Rechtspersönlichkeit mit oder ohne Erwerbszweck sowie jede staatliche Einrichtung, unabhängig davon, ob diese über eine eigene Rechtspersönlichkeit verfügt oder von einer Behörde mit Rechtspersönlichkeit abhängt.

V

Vakuumventil: Eine selbsttätige druckabhängige federbelastete Einrichtung zum Schutz des Tanks gegen einen unzulässigen inneren Unterdruck.

Verdichtetes Erdgas (CNG): Ein verdichtetes Gas, das aus Erdgas mit einem hohen Methangehalt besteht und der UN-Nummer 1971 zugeordnet ist.

Verflüssigtes Erdgas (LNG): Ein tiefgekühlt verflüssigtes Gas, das aus Erdgas mit einem hohen Methangehalt besteht und der UN-Nummer 1972 zugeordnet ist.

Verladen: Alle Tätigkeiten, die vom Verloader gemäß der Begriffsbestimmung von Verloader vorgenommen werden.

¹⁰⁾ Die Buchstaben «TI» sind die Abkürzung des englischen Ausdrucks «Transport Index».

Verlader: Das Unternehmen, das

- a) verpackte gefährliche Güter, Kleincontainer oder ortsbewegliche Tanks in oder auf einen Wagen oder Container verlädt oder
- b) einen Container, Schüttgut-Container, MEGC, Tankcontainer, ortsbeweglichen Tank oder ein Straßenfahrzeug auf einen Wagen verlädt.

Verpacker: Das Unternehmen, das die gefährlichen Güter in Verpackungen, einschließlich Großverpackungen und Großpackmittel (IBC), einfüllt und gegebenenfalls die Versandstücke zur Beförderung vorbereitet.

Verpackung: Ein oder mehrere Gefäße und alle anderen Bestandteile und Werkstoffe, die notwendig sind, damit die Gefäße ihre Behältnis- und andere Sicherheitsfunktionen erfüllen können (siehe auch Außenverpackung, Bergungsverpackung, Feinstblechverpackung, Großpackmittel (IBC), Großverpackung, Innenverpackung, Kombinationsverpackung, rekonditionierte Verpackung, staubdichte Verpackung, Zwischenverpackung, wiederaufgearbeitete Verpackung, wiederverwendete Verpackung und zusammengesetzte Verpackung).

Verpackungsgruppe: Eine Gruppe, der gewisse Stoffe auf Grund ihres Gefahrengrades während der Beförderung für Verpackungszwecke zugeordnet sind. Die Verpackungsgruppen haben folgende Bedeutung, die in Teil 2 genauer erläutert wird:

Verpackungsgruppe I: Stoffe mit hoher Gefahr

Verpackungsgruppe II: Stoffe mit mittlerer Gefahr

Verpackungsgruppe III: Stoffe mit geringer Gefahr.

Bem. Bestimmte Gegenstände, die gefährliche Stoffe enthalten, sind ebenfalls einer Verpackungsgruppe zugeordnet.

Versandstück: Das versandfertige Endprodukt des Verpackungsvorganges, bestehend aus der Verpackung, der Großverpackung oder dem Großpackmittel (IBC) und ihrem bzw. seinem Inhalt. Der Begriff umfasst die Druckgefäße für Gase gemäß Begriffsbestimmung in diesem Abschnitt sowie die Gegenstände, die wegen ihrer Größe, Masse oder Formgebung unverpackt, oder in Schlitten, Verschlägen oder Handhabungseinrichtungen befördert werden dürfen. Mit Ausnahme der Beförderung radioaktiver Stoffe gilt dieser Begriff weder für Güter, die in loser Schüttung befördert werden, noch für Stoffe, die in Tanks befördert werden.

Bem. Für radioaktive Stoffe siehe Unterabschnitt 2.2.7.2, Absatz 4.1.9.1.1 und Kapitel 6.4.

Verschlag: Eine Außenverpackung, die eine durchbrochene Oberfläche aufweist.

Verschluss: Eine Einrichtung, die dazu dient, die Öffnung eines Gefäßes zu verschließen.

W

Wagen: Ein Eisenbahnfahrzeug ohne eigenen Antrieb, das zur Beförderung von Gütern bestimmt ist (siehe auch Batteriewagen, gedeckter Wagen, Kesselwagen, offener Wagen, Wagen mit Decken).

Wagen mit Decken: Offener Wagen, der zum Schutz der Ladung mit Decken versehen ist.

Wechselaufbau (Wechselbehälter): siehe Container.

Wiederaufgearbeitetes Großpackmittel (IBC): siehe Großpackmittel (IBC).

Wiederaufgearbeitete Großverpackung: siehe Großverpackung.

Wiederaufgearbeitete Verpackung: Verpackung, insbesondere

- a) ein Metallfass:
 - (i) das sich, ausgehend von einem den Vorschriften des Kapitels 6.1 nicht entsprechenden Typ, aus der Fertigung eines UN-Verpackungstyps ergibt, der diesen Vorschriften entspricht;
 - (ii) das sich aus der Umwandlung eines UN-Verpackungstyps, der den Vorschriften des Kapitels 6.1 entspricht, in einen anderen Typ, der denselben Vorschriften entspricht, ergibt oder
 - (iii) bei dem fest eingebaute Konstruktionsbestandteile (wie nicht abnehmbare Deckel) ausgetauscht wurden;
- b) ein Fass aus Kunststoff:
 - (i) das sich aus der Umwandlung eines UN-Verpackungstyps in einen anderen UN-Verpackungstyp ergibt (z. B. 1H1 in 1H2) oder
 - (ii) bei dem fest eingebaute Konstruktionsbestandteile ausgetauscht wurden.

Wiederaufgearbeitete Fässer unterliegen den Vorschriften des Kapitels 6.1, die für neue Fässer des gleichen Typs gelten.

Wiederverwendete Großverpackung: siehe Großverpackung.

Wiederverwendete Verpackung: Eine *Verpackung*, die nach einer Untersuchung als frei von solchen Mängeln befunden wurde, die das erfolgreiche Bestehen der Funktionsprüfungen beeinträchtigen könnten; unter diese Definition fallen insbesondere solche *Verpackungen*, die mit gleichen oder ähnlichen verträglichen Gütern wiederbefüllt und innerhalb von Vertriebsnetzen, die vom *Absender* des Produktes überwacht werden, befördert werden.

Z

Zusammengesetzte Verpackung: Eine Kombination von *Verpackungen* für Beförderungszwecke, bestehend aus einer oder mehreren *Innenverpackungen*, die nach Unterabschnitt 4.1.1.5 in eine *Außenverpackung* eingesetzt sein müssen.

Bem. Der Begriff «*Innenverpackung*» einer *zusammengesetzten Verpackung* darf nicht mit dem Begriff «*Innengefäß*» einer *Kombinationsverpackung* verwechselt werden.

Zuständige Behörde: Die Behörde(n) oder sonstige Stelle(n), die in jedem Staat in jedem Einzelfall gemäß Landesrecht als solche bestimmt wird (werden).

Zwangsbetätigtes Belüftungsventil: Ventil an *Tanks* mit Untenentleerung, das mit dem Bodenventil verbunden ist und betriebsmäßig nur beim Be- und Entladen zur Belüftung des *Tanks* geöffnet wird.

Zwischenverpackung: Eine *Verpackung*, die sich zwischen *Innenverpackungen* oder Gegenständen und einer *Außenverpackung* befindet.

1.2.2 Maßeinheiten

1.2.2.1 Im RID gelten folgende Maßeinheiten¹¹⁾:

Größe	SI-Einheit ¹²⁾	Zusätzlich zugelassene Einheit	Beziehung zwischen den Einheiten
Länge	m (Meter)	–	–
Fläche	m ² (Quadratmeter)	–	–
Volumen	m ³ (Kubikmeter)	l ¹³⁾ (Liter)	1 l = 10 ⁻³ m ³
Zeit	s (Sekunde)	min (Minute)	1 min = 60 s
		h (Stunde)	1 h = 3600 s
		d (Tag)	1 d = 86 400 s
Masse	kg (Kilogramm)	g (Gramm)	1 g = 10 ⁻³ kg
		t (Tonne)	1 t = 10 ³ kg
Dichte	kg/m ³	kg/l	1 kg/l = 10 ³ kg/m ³
Temperatur	K (Kelvin)	°C (Grad Celsius)	0 °C = 273,15 K
Temperaturdifferenz	K (Kelvin)	°C (Grad Celsius)	1 °C = 1 K
Kraft	N (Newton)	–	1 N = 1 kg·m/s ²
Druck	Pa (Pascal)	bar (Bar)	1 Pa = 1 N/m ² 1 bar = 10 ⁵ Pa
Mechanische Spannung	N/m ²	N/mm ²	1 N/mm ² = 1 MPa
Arbeit	J (Joule)	kWh (Kilowattstunde)	1 kWh = 3,6 MJ
Energie	J (Joule)		1 J = 1 N·m = 1 W·s
Wärmemenge	J (Joule)	eV (Elektronvolt)	1 eV = 0,1602·10 ⁻¹⁸ J
Leistung	W (Watt)	–	1 W = 1 J/s = 1 N·m/s
Kinematische Viskosität	m ² /s	mm ² /s	1 mm ² /s = 10 ⁻⁶ m ² /s
Dynamische Viskosität	Pa·s	mPa·s	1 mPa·s = 10 ⁻³ Pa·s

¹¹⁾ Für die Umrechnung der bisher gebräuchlichen Einheiten in SI-Einheiten gelten folgende gerundete Werte:

Kraft

1 kg = 9,807 N

1 N = 0,102 kg

Mechanische Spannung

1 kg/mm² = 9,807 N/mm²

1 N/mm² = 0,102 kg/mm²

Druck

1 Pa = 1 N/m² = 10⁻⁵ bar = 1,02·10⁻⁵ kg/cm² = 0,75·10⁻² Torr

1 bar = 10⁵ Pa = 1,02 kg/cm² = 750 Torr

1 kg/cm² = 9,807·10⁴ Pa = 0,9807 bar = 736 Torr

1 Torr = 1,33·10² Pa = 1,33·10⁻³ bar = 1,36·10⁻³ kg/cm²

Arbeit, Energie, Wärmemenge

1 J = 1 N·m = 0,278·10⁻⁶ kWh = 0,102 kg·m = 0,239·10⁻³ kcal

1 kWh = 3,6·10⁶ J = 367·10³ kg·m = 860 kcal

1 kg·m = 9,807 J = 2,72·10⁻⁶ kWh = 2,34·10⁻³ kcal

1 kcal = 4,19·10³ J = 1,16·10⁻³ kWh = 427 kg·m

Leistung

1 W = 0,102 kg·m/s = 0,86 kcal/h

1 kg·m/s = 9,807 W = 8,43 kcal/h

1 kcal/h = 1,16 W = 0,119 kg·m/s

Viskosität, kinematisch

1 m²/s = 10⁴ St (Stokes)

1 St = 10⁻⁴ m²/s

Viskosität, dynamisch

1 Pa·s = 1 N·s/m² = 10 P (Poise) = 0,102 kg·s/m²

1 P = 0,1 Pa·s = 0,1 N·s/m² = 1,02·10⁻² kg·s/m²

1 kg·s/m² = 9,807 Pa·s = 9,807 N·s/m² = 98,07 P

¹²⁾ Das internationale Einheitensystem (SI) ist das Ergebnis von Beschlüssen der Generalkonferenz für Maße und Gewichte (Adr.: Pavillon de Breteuil, Parc de St-Cloud, F-92310 Sèvres).

¹³⁾ Beim Schreiben mit der Schreibmaschine ist für Liter neben dem Zeichen «l» auch das Zeichen «L» zulässig.

Aktivität	Bq (Becquerel)	–	–
Äquivalentdosis	Sv (Sievert)	–	–

Dezimale Vielfache und Teile einer Einheit können durch Vorsetzen der nachfolgenden Vorsätze bzw. Vorsatzzeichen vor den Namen bzw. das Zeichen der Einheit gebildet werden:

Faktor		Vorsatz	Vorsatzzeichen	
1 000 000 000 000 000 000 =	10^{18}	Trillionenfach	Exa	E
1 000 000 000 000 000 =	10^{15}	Billiardenfach	Peta	P
1 000 000 000 000 =	10^{12}	Billionenfach	Tera	T
1 000 000 000 =	10^9	Milliardenfach	Giga	G
1 000 000 =	10^6	Millionenfach	Mega	M
1 000 =	10^3	Tausendfach	Kilo	k
100 =	10^2	Hundertfach	Hekto	h
10 =	10^1	Zehnfach	Deka	da
0,1 =	10^{-1}	Zehntel	Dezi	d
0,01 =	10^{-2}	Hundertstel	Zenti	c
0,001 =	10^{-3}	Tausendstel	Milli	m
0,000 001 =	10^{-6}	Millionstel	Mikro	μ
0,000 000 001 =	10^{-9}	Milliardenstel	Nano	n
0,000 000 000 001 =	10^{-12}	Billiardenstel	Piko	p
0,000 000 000 000 001 =	10^{-15}	Billiardenstel	Femto	f
0,000 000 000 000 000 001 =	10^{-18}	Trillionstel	Atto	a

1.2.2.2

Sofern nicht ausdrücklich etwas anderes angegeben ist, bedeutet im RID das Zeichen «%»:

- bei Gemischen von festen oder flüssigen Stoffen, bei Lösungen oder bei festen, von einer Flüssigkeit getränkten Stoffen den in Prozent angegebenen Massenanteil, bezogen auf die Gesamtmasse des Gemisches, der Lösung oder des getränkten Stoffes;
- bei verdichteten Gasgemischen, wenn sie unter Druck eingefüllt werden, den in Prozent angegebenen Volumenanteil, bezogen auf das Gesamtvolumen des Gasgemisches, oder, wenn sie nach Masse eingefüllt werden, den in Prozent angegebenen Massenanteil, bezogen auf die Gesamtmasse des Gemisches;
- bei verflüssigten Gasgemischen sowie gelösten Gasen den in Prozent angegebenen Massenanteil, bezogen auf die Gesamtmasse des Gemisches.

1.2.2.3

Drücke jeder Art bei Gefäßen (z. B. Prüfdruck, innerer Druck, Öffnungsdruck von Sicherheitsventilen) werden immer als Überdruck (über dem atmosphärischen Druck liegender Druck) angegeben; der Dampfdruck von Stoffen wird dagegen immer als Absolutdruck angegeben.

1.2.2.4

Sieht das RID einen Füllungsgrad für Gefäße vor, so bezieht sich dieser auf eine Temperatur des Stoffes von 15 °C, sofern nicht eine andere Temperatur genannt ist.

Kapitel 1.3 Unterweisung von Personen, die an der Beförderung gefährlicher Güter beteiligt sind

1.3.1 Anwendungsbereich

Die bei den Beteiligten gemäß Kapitel 1.4 beschäftigten Personen, deren Arbeitsbereich die Beförderung gefährlicher Güter umfasst, müssen in den Anforderungen, die die Beförderung gefährlicher Güter an ihren Arbeits- und Verantwortungsbereich stellt, unterwiesen sein. Arbeitnehmer müssen vor der Übernahme von Pflichten nach den Vorschriften des Abschnitts 1.3.2 unterwiesen sein und dürfen Aufgaben, für die eine erforderliche Unterweisung noch nicht stattgefunden hat, nur unter der direkten Überwachung einer unterwiesenen Person wahrnehmen. Die Unterweisung muss auch die in Kapitel 1.10 aufgeführten besonderen Vorschriften für die Sicherung von Beförderungen gefährlicher Güter beinhalten.

- Bem.**
1. Wegen der Ausbildung des Sicherheitsberaters siehe anstelle dieses Abschnitts Abschnitt 1.8.3.
 2. (bleibt offen)
 3. Für die Unterweisung in Bezug auf die Klasse 7 siehe auch Unterabschnitt 1.7.2.5.

1.3.2 Art der Unterweisung

Je nach Verantwortlichkeiten und Aufgaben muss die betreffende Person in folgender Form unterwiesen sein:

1.3.2.1 Unterweisung in Bezug auf das allgemeine Sicherheitsbewusstsein

Das Personal muss mit den allgemeinen Bestimmungen der Vorschriften für die Beförderung gefährlicher Güter vertraut gemacht sein.

1.3.2.2 Aufgabenbezogene Unterweisung

Das Personal muss seinen Aufgaben und Verantwortlichkeiten entsprechend über die Vorschriften unterwiesen sein, die die Beförderung gefährlicher Güter regeln.

In den Fällen, in denen die Beförderung gefährlicher Güter multimodale Transportvorgänge umfasst, muss das Personal die für andere Verkehrsträger geltenden Vorschriften kennen.

Das Personal des Beförderers und des Betreibers der Eisenbahninfrastruktur muss zusätzlich hinsichtlich der Besonderheiten des Schienenverkehrs unterwiesen sein. Diese Unterweisung muss in Form einer Basisunterweisung und einer fachbezogenen Aufbauunterweisung erfolgen.

a) Basisunterweisung für das gesamte Personal:

Das gesamte Personal muss über die Bedeutung der Gefahrzettel und der orangefarbenen Tafeln unterwiesen sein. Darüber hinaus müssen dem Personal die Meldeverfahren bei Unregelmäßigkeiten bekannt sein.

b) Fachbezogene Aufbauunterweisung für betriebliches Personal, das unmittelbar an der Beförderung gefährlicher Güter beteiligt ist:

Zusätzlich zu der unter a) beschriebenen Basisunterweisung muss das Personal abhängig von seinem Tätigkeitsbereich unterwiesen sein.

Das Personal muss über die Themen der fachbezogenen Aufbauunterweisung, die im Absatz 1.3.2.2.2 in drei Kategorien eingeteilt sind, entsprechend der Zuordnung in Absatz 1.3.2.2.1 unterwiesen sein.

1.3.2.2.1 Für die Zuordnung des Personals zu den einzelnen Kategorien gilt die nachstehende Tabelle:

Kategorie	Beschreibung der Kategorie	Personal
1	betriebliches Personal, das unmittelbar an der Beförderung gefährlicher Güter beteiligt ist	Triebfahrzeugführer, Rangierer oder Personal mit entsprechender Funktion
2	für die technische Kontrolle der für die Beförderung gefährlicher Güter verwendeten Wagen zuständigen Personal	Wagenmeister oder Personal mit entsprechender Funktion
3	für die Lenkung und Steuerung des Eisenbahn- und Rangierdienstes zuständiges Personal und Management-Personal des Infrastrukturbetreibers	Fahrdienstleiter, Stellwerksmitarbeiter, Mitarbeiter von Leitzentralen oder Personal mit entsprechender Funktion

- 1.3.2.2** Die fachbezogene Aufbauunterweisung muss mindestens die folgenden Themen umfassen:
- a) Triebfahrzeugführer oder Personal mit entsprechender Funktion der Kategorie 1:
- Zugangsmöglichkeiten zu notwendigen Informationen über die Zusammensetzung des Zuges, das Vorhandensein gefährlicher Güter und die Stelle, an der sich diese Güter im Zug befinden;
 - Arten von Unregelmäßigkeiten;
 - Handeln in kritischen Situationen bei Unregelmäßigkeiten, Ergreifen von Maßnahmen zum Schutz des eigenen Zuges und des Verkehrs auf den benachbarten Gleisen.
- Rangierer oder Personal mit entsprechender Funktion der Kategorie 1:
- Bedeutung der Rangierzettel nach Muster 13 und 15 (siehe Unterabschnitt 5.3.4.2);
 - Schutzabstände bei Gütern der Klasse 1 gemäß Abschnitt 7.5.3;
 - Arten von Unregelmäßigkeiten.
- b) Wagenmeister oder Personal mit entsprechender Funktion der Kategorie 2:
- Durchführung von Prüfungen nach Anlage 9 des Allgemeinen Vertrags für die Verwendung von Güterwagen (AVV)¹⁴⁾ – Bedingungen für die technische Übergangsuntersuchung an Güterwagen;
 - Durchführung der in Absatz 1.4.2.2.1 beschriebenen Prüfungen (nur für Mitarbeiter, die die in Absatz 1.4.2.2.1 beschriebenen Prüfungen vornehmen);
 - Erkennen von Unregelmäßigkeiten.
- c) Fahrdienstleiter, Stellwerksmitarbeiter, Mitarbeiter von Leitzentralen oder Personal mit entsprechender Funktion der Kategorie 3:
- Bewältigung von kritischen Situationen bei Unregelmäßigkeiten;
 - interne Notfallpläne für Rangierbahnhöfe gemäß Kapitel 1.11.

1.3.2.3 Sicherheitsunterweisung

Entsprechend den bei der Beförderung gefährlicher Güter und ihrer Be- und Entladung möglichen Gefahren einer Verletzung oder Schädigung als Folge von Zwischenfällen muss das Personal über die von den gefährlichen Gütern ausgehenden Risiken und Gefahren unterwiesen sein.

Ziel der Unterweisung muss es sein, dem Personal die sichere Handhabung und die Notfallmaßnahmen zu verdeutlichen.

- 1.3.2.4** Die Unterweisung ist in regelmäßigen Abständen durch Auffrischkurse zu ergänzen, um Änderungen in den Vorschriften Rechnung zu tragen.

1.3.3 Dokumentation

Aufzeichnungen der nach diesem Kapitel erhaltenen Unterweisung sind vom Arbeitgeber aufzubewahren und dem Arbeitnehmer oder der zuständigen Behörde auf Verlangen zur Verfügung zu stellen. Die Aufzeichnungen müssen vom Arbeitgeber für den von der zuständigen Behörde festgelegten Zeitraum aufbewahrt werden. Die Aufzeichnungen der erhaltenen Unterweisung sind bei der Aufnahme einer neuen Tätigkeit zu überprüfen.

¹⁴⁾ Veröffentlicht durch das AVV-Büro, Avenue Louise, 500, BE-1050 Bruxelles, www.gcubureau.org.

Kapitel 1.4 Sicherheitspflichten der Beteiligten

1.4.1 Allgemeine Sicherheitsvorsorge

1.4.1.1 Die an der Beförderung gefährlicher Güter Beteiligten haben die nach Art und Ausmaß der vorhersehbaren Gefahren erforderlichen Vorkehrungen zu treffen, um Schadensfälle zu verhindern und bei Eintritt eines Schadens dessen Umfang so gering wie möglich zu halten. Sie haben **in jedem Fall** die für sie jeweils geltenden Bestimmungen des RID einzuhalten.

1.4.1.2 Die Beteiligten haben im Fall einer möglichen unmittelbaren Gefahr für die öffentliche Sicherheit unverzüglich die Einsatz- und Sicherheitskräfte zu verständigen und mit den für den Einsatz notwendigen Informationen zu versehen.

1.4.1.3 Das RID kann bestimmte Pflichten der Beteiligten näher bestimmen.

Unter der Voraussetzung, dass die in den Abschnitten 1.4.2 und 1.4.3 aufgeführten Pflichten beachtet werden, kann ein RID-Vertragsstaat in seiner nationalen Gesetzgebung die einem genannten Beteiligten obliegenden Pflichten auf einen oder mehrere andere Beteiligte übertragen, wenn er der Auffassung ist, dass dies keine Verringerung der Sicherheit zur Folge hat. Diese Abweichungen sind vom RID-Vertragsstaat dem Sekretariat der OTIF mitzuteilen, das sie den übrigen RID-Vertragsstaaten zur Kenntnis bringt.

Die Vorschriften der Abschnitte 1.2.1, 1.4.2 und 1.4.3 über die Definitionen der Beteiligten und deren jeweilige Pflichten berühren nicht die Vorschriften des Landesrechts betreffend die rechtlichen Folgen (Strafbarkeit, Haftung usw.), die sich daraus ergeben, dass der jeweilige Beteiligte z. B. eine juristische Person, eine natürliche Person, eine auf eigene Rechnung tätige Person, ein Arbeitgeber oder eine Person im Angestelltenverhältnis ist.

1.4.2 Pflichten der Hauptbeteiligten

Bem. 1. Verschiedene Beteiligte, denen in diesem Abschnitt Sicherheitspflichten zugeordnet sind, können ein und dasselbe Unternehmen sein. Die Tätigkeiten und die entsprechenden Sicherheitspflichten eines Beteiligten können auch von verschiedenen Unternehmen wahrgenommen werden.

2. Für radioaktive Stoffe siehe auch Abschnitt 1.7.6.

1.4.2.1 Absender

1.4.2.1.1 Der Absender gefährlicher Güter ist verpflichtet, eine den Vorschriften des RID entsprechende Sendung zur Beförderung zu übergeben. Im Rahmen des Abschnitts 1.4.1 hat er insbesondere:

- a) sich zu vergewissern, dass die gefährlichen Güter gemäß RID klassifiziert und zur Beförderung zugelassen sind;
- b) dem Beförderer in nachweisbarer Form die erforderlichen Angaben und Informationen und gegebenenfalls die erforderlichen Beförderungspapiere und Begleitpapiere (Genehmigungen, Zulassungen, Benachrichtigungen, Zeugnisse usw.) unter Berücksichtigung insbesondere der Vorschriften des Kapitels 5.4 und der Tabelle A des Kapitels 3.2 zu liefern;
- c) nur Verpackungen, Großverpackungen, Großpackmittel (IBC) und Tanks (Kesselwagen, Batteriewagen, Wagen mit abnehmbaren Tanks, ortsbewegliche Tanks, Tankcontainer oder MEGC) zu verwenden, die für die Beförderung der betreffenden Güter zugelassen und geeignet sowie mit den im RID vorgeschriebenen Kennzeichen versehen sind;
- d) die Vorschriften über die Versandart und die Abfertigungsbeschränkungen zu beachten;
- e) dafür zu sorgen, dass auch ungereinigte und nicht entgaste leere Tanks (Kesselwagen, Wagen mit abnehmbaren Tanks, Batteriewagen, MEGC, ortsbewegliche Tanks und Tankcontainer) oder ungereinigte leere Wagen und Container für Güter in loser Schüttung gemäß Kapitel 5.3 mit Großzetteln (Placards) versehen, gekennzeichnet und bezettelt werden und dass ungereinigte leere Tanks ebenso verschlossen und undurchlässig sind wie in gefülltem Zustand.

1.4.2.1.2 Nimmt der Absender die Dienste anderer Beteiligter (Verpacker, Verloader, Befüller usw.) in Anspruch, hat er geeignete Maßnahmen zu ergreifen, damit gewährleistet ist, dass die Sendung den Vorschriften des RID entspricht. Er kann jedoch in den Fällen des Absatzes 1.4.2.1.1 a), b), c) und e) auf die ihm von anderen Beteiligten zur Verfügung gestellten Informationen und Daten vertrauen.

1.4.2.1.3 Handelt der Absender im Auftrag eines Dritten, so hat dieser den Absender schriftlich auf das gefährliche Gut hinzuweisen und ihm alle Auskünfte und Dokumente, die zur Erfüllung seiner Aufgaben erforderlich sind, zur Verfügung zu stellen.

1.4.2.2 Beförderer

1.4.2.2.1 Der Beförderer, der die gefährlichen Güter am Abgangsort übernimmt, hat im Rahmen des Abschnitts 1.4.1 insbesondere

- a) zu prüfen, ob die zu befördernden gefährlichen Güter gemäß RID zur Beförderung zugelassen sind;
- b) sich zu vergewissern, dass alle im RID vorgeschriebenen Informationen zu den zu befördernden gefährlichen Gütern vom Absender vor der Beförderung zur Verfügung gestellt wurden, dass die vorgeschriebenen Unterlagen dem Beförderungspapier beigelegt sind oder, wenn anstelle der Papierdokumentation Arbeitsverfahren der elektronischen Datenverarbeitung (EDV) oder des elektronischen Datenaustausches (EDI) verwendet werden, die Daten während der Beförderung in einer Art verfügbar sind, die der Papierdokumentation zumindest gleichwertig ist;
- c) sich durch eine Sichtprüfung zu vergewissern, dass die Wagen und die Ladung keine offensichtlichen Mängel, keine Undichtheiten oder Risse aufweisen, dass keine Ausrüstungsteile fehlen usw.;
- d) sich zu vergewissern, dass bei Kesselwagen, Batteriewagen, Wagen mit abnehmbaren Tanks, ortsbeweglichen Tanks, Tankcontainern und MEGC die Frist für die nächste Prüfung nicht überschritten ist;

Bem. Tanks, Batteriewagen und MEGC dürfen jedoch nach Ablauf dieser Frist unter den Vorschriften des Unterabschnitts 4.1.6.10 (bei Batteriewagen und MEGC, deren Elemente aus Druckgefäßen bestehen), des Unterabschnitts 4.2.4.4, des Absatzes 4.3.2.3.7, 4.3.2.4.4, 6.7.2.19.6, 6.7.3.15.6 oder 6.7.4.14.6 befördert werden.

- e) zu prüfen, dass die Wagen nicht überladen sind;
- f) sich zu vergewissern, dass die für die Wagen in Kapitel 5.3 vorgeschriebenen Großzettel (Placards), Kennzeichen und orangefarbenen Tafeln angebracht sind;
- g) sich zu vergewissern, dass die in den schriftlichen Weisungen vorgeschriebenen Ausrüstungen auf dem Führerstand mitgeführt werden.

Dies ist anhand der Beförderungspapiere und der Begleitpapiere durch eine Sichtprüfung des Wagens oder des Containers und gegebenenfalls der Ladung durchzuführen.

Die Bestimmungen dieses Absatzes gelten bei Anwendung der von der UIC veröffentlichten IRS 40471-3 («Prüfungen, die bei Sendungen gefährlicher Güter durchzuführen sind») Punkt 5¹⁵⁾ als erfüllt.

1.4.2.2.2 Der Beförderer kann jedoch in den Fällen des Absatzes 1.4.2.2.1 a), b), d), e) und f) auf die ihm von anderen Beteiligten zur Verfügung gestellten Informationen und Daten vertrauen. Im Falle des Absatzes 1.4.2.2.1 c) kann er auf das vertrauen, was in dem gemäß Abschnitt 5.4.2 bereitgestellten Container-/Fahrzeugpackzertifikat bescheinigt wird.

1.4.2.2.3 Stellt der Beförderer gemäß Absatz 1.4.2.2.1 einen Verstoß gegen die Vorschriften des RID fest, so hat er die Sendung nicht zu befördern, bis die Vorschriften erfüllt sind.

1.4.2.2.4 Wird unterwegs ein Verstoß festgestellt, der die Sicherheit der Beförderung beeinträchtigen könnte, so ist die Sendung unter Berücksichtigung der Erfordernisse der Verkehrssicherheit, eines sicheren Abstellens der Sendung und der öffentlichen Sicherheit möglichst rasch anzuhalten.

Die Beförderung darf erst fortgesetzt werden, wenn die Vorschriften erfüllt sind. Die für den verbleibenden Teil der Beförderung zuständige(n) Behörde(n) kann (können) für die Fortsetzung der Beförderung eine Genehmigung erteilen.

Können die Vorschriften nicht erfüllt werden und wird für den verbleibenden Teil der Beförderung keine Genehmigung erteilt, gewährleistet (gewährleisten) die zuständige(n) Behörde(n) dem Beförderer die notwendige administrative Unterstützung. Dies gilt auch, wenn der Beförderer dieser (diesen) Behörde(n) mitteilt, dass ihm die gefährlichen Eigenschaften der zur Beförderung übergebenen Güter vom Absender nicht angezeigt wurden und er auf Grund des insbesondere für den Beförderungsvertrag geltenden Rechts wünscht, die Güter auszuladen, zu vernichten oder unschädlich zu machen.

1.4.2.2.5 Der Beförderer muss sicherstellen, dass der Betreiber der von ihm genutzten Eisenbahninfrastruktur zu jedem Zeitpunkt während der Beförderung schnell und uneingeschränkt über die Daten verfügen kann, die es ihm ermöglichen, die Anforderungen des Unterabschnitts 1.4.3.6 b) zu erfüllen.

Bem. Die Art und Weise der Übermittlung der Daten wird in den Regelungen zur Nutzung der Eisenbahninfrastruktur festgelegt.

1.4.2.2.6 Der Beförderer muss dem Triebfahrzeugführer die schriftlichen Weisungen, wie in Abschnitt 5.4.3 vorgesehen, bereitstellen.

¹⁵⁾ Fassung der ab 1. Januar 2021 geltenden IRS (International Railway Solution).

1.4.2.2.7 Der Beförderer muss den Triebfahrzeugführer vor Antritt der Fahrt über die geladenen gefährlichen Güter und deren Position im Zug informieren.

Die Bestimmungen dieses Absatzes gelten bei Anwendung des UIC-Merkblattes 472 («Bremszettel, Wagenliste für den Triebfahrzeugführer und Anforderungen an die für die Produktionsdurchführung im Güterverkehr auszutauschenden Informationen») Anlagen A und B¹⁶⁾ als erfüllt.

1.4.2.2.8 Der Beförderer hat dafür zu sorgen, dass die Informationen, die gemäß Artikel 15 § 3 **des Anhangs G des COTIF (ATMF) und der** Anlage A ATMF der für die Instandhaltung zuständigen Stelle (ECM) entweder selbst oder über den Betreiber des Kesselwagens zur Verfügung gestellt werden, auch den Tank und seine Ausrüstung erfassen.

1.4.2.3 Empfänger

1.4.2.3.1 Der Empfänger ist verpflichtet, die Annahme des Gutes nicht ohne zwingenden Grund zu verzögern und nach dem Entladen zu prüfen, dass die ihn betreffenden Vorschriften des RID eingehalten worden sind.

1.4.2.3.2 Ein Wagen oder Container darf erst zurückgestellt oder wiederverwendet werden, wenn die Vorschriften des RID für die Entladung eingehalten worden sind.

1.4.2.3.3 Nimmt der Empfänger die Dienste anderer Beteiligter (Entlader, Reiniger, Entgiftungsstelle usw.) in Anspruch, hat er geeignete Maßnahmen zu ergreifen, damit gewährleistet ist, dass den Vorschriften der Absätze 1.4.2.3.1 und 1.4.2.3.2 des RID entsprochen wird.

1.4.3 Pflichten anderer Beteiligter

Nachstehend sind die anderen Beteiligten und deren Pflichten beispielhaft aufgeführt. Die Pflichten der anderen Beteiligten ergeben sich aus dem vorstehenden Abschnitt 1.4.1, soweit diese wissen oder wissen müssten, dass sie ihre Aufgaben im Rahmen einer Beförderung ausüben, die dem RID unterliegt.

1.4.3.1 Verloader

1.4.3.1.1 Im Rahmen des Abschnitts 1.4.1 hat der Verloader insbesondere folgende Pflichten: Der Verloader

- a) darf gefährliche Güter dem Beförderer nur übergeben, wenn sie gemäß RID zur Beförderung zugelassen sind;
- b) hat bei der Übergabe verpackter gefährlicher Güter oder ungereinigter leerer Verpackungen zur Beförderung zu prüfen, ob die Verpackung beschädigt ist. Er darf ein Versandstück, dessen Verpackung beschädigt, insbesondere undicht ist, so dass gefährliches Gut austritt oder austreten kann, zur Beförderung erst übergeben, wenn der Mangel beseitigt worden ist; Gleiches gilt für ungereinigte leere Verpackungen;
- c) hat die Vorschriften für die Beladung und Handhabung zu beachten;
- d) hat, wenn er die gefährlichen Güter dem Beförderer unmittelbar zur Beförderung übergibt, die Vorschriften für das Anbringen von Großzetteln (Placards), die Kennzeichnung und das Anbringen orangefarbener Tafeln am Wagen oder Großcontainer gemäß Kapitel 5.3 zu beachten;
- e) hat beim Verladen von Versandstücken die Zusammenladeverbote auch unter Berücksichtigung der bereits im Wagen oder Großcontainer befindlichen gefährlichen Güter sowie die Vorschriften über die Trennung von Nahrungs-, Genuss- und Futtermitteln zu beachten.

1.4.3.1.2 Der Verloader kann jedoch in den Fällen des Absatzes 1.4.3.1.1 a), d) und e) auf die ihm von anderen Beteiligten zur Verfügung gestellten Informationen und Daten vertrauen.

1.4.3.2 Verpacker

Im Rahmen des Abschnitts 1.4.1 hat der Verpacker insbesondere zu beachten:

- a) die Verpackungsvorschriften und die Vorschriften über die Zusammenpackung und
- b) wenn er die Versandstücke zur Beförderung vorbereitet, die Vorschriften über die Kennzeichnung und Bezettelung von Versandstücken.

1.4.3.3 Befüller

Im Rahmen des Abschnitts 1.4.1 hat der Befüller insbesondere folgende Pflichten: Der Befüller

- a) hat sich vor dem Befüllen der Tanks zu vergewissern, dass sich die Tanks und ihre Ausrüstungsteile in einem technisch einwandfreien Zustand **befinden**;
- b) hat sich zu vergewissern, dass bei Kesselwagen, Batteriewagen, Wagen mit abnehmbaren Tanks, ortsbeweglichen Tanks, Tankcontainern und MEGC das Datum der nächsten Prüfung nicht überschritten ist;

¹⁶⁾ Fassung des ab 1. Juli 2015 geltenden UIC-Merkblattes.

- c) darf Tanks nur mit den für diese Tanks zugelassenen gefährlichen Gütern befüllen;
 - d) hat beim Befüllen des Tanks die Vorschriften hinsichtlich gefährlicher Güter in unmittelbar nebeneinanderliegenden Tankabteilen zu beachten;
 - e) hat beim Befüllen des Tanks den zulässigen Füllungsgrad oder die zulässige Masse der Füllung je Liter Fassungsraum für das Füllgut einzuhalten;
 - f) hat nach dem Befüllen des Tanks sicherzustellen, dass alle Verschlüsse in geschlossener Stellung sind und keine Undichtheit auftritt;
 - g) hat dafür zu sorgen, dass an den von ihm befüllten Tanks außen keine gefährlichen Reste des Füllgutes anhaften;
 - h) hat, wenn er die gefährlichen Güter zur Beförderung vorbereitet, dafür zu sorgen, dass die Großzettel (Placards), Kennzeichen, orangefarbenen Tafeln und Gefahrzettel sowie die Rangierzettel gemäß Kapitel 5.3 an den Tanks, Wagen- und Containern angebracht sind;
 - i) hat vor und nach dem Befüllen von Flüssigkeiten in Kesselwagen die hierfür geltenden besonderen Kontrollvorschriften zu beachten;
 - j) hat beim Befüllen von Wagen oder Containern mit gefährlichen Gütern in loser Schüttung die Beachtung der anwendbaren Vorschriften des Kapitels 7.3 sicherzustellen.
- Bem.** Der Befüller muss Verfahren erarbeiten, mit denen sichergestellt wird, dass er alle seine Pflichten erfüllt. Leitlinien in Form von Checklisten für Kesselwagen für flüssige Stoffe und für Gase sind auf der Website der OTIF (www.otif.org) eingestellt, um dem Befüller von Kesselwagen für flüssige Stoffe und für Gase dabei zu helfen, seine Sicherheitspflichten, insbesondere in Bezug auf die Dichtheit von Kesselwagen zu erfüllen.

1.4.3.4 Betreiber eines Tankcontainers oder eines ortsbeweglichen Tanks

Im Rahmen des Abschnitts 1.4.1 hat der Betreiber eines Tankcontainers oder eines ortsbeweglichen Tanks insbesondere dafür zu sorgen, dass:

- a) die Vorschriften betreffend Bau, Ausrüstung, Prüfungen und Kennzeichnung beachtet werden;
- b) die Instandhaltung der Tankkörper und ihrer Ausrüstungen in einer Weise durchgeführt wird, die gewährleistet, dass der Tankcontainer oder der ortsbewegliche Tank unter normalen Betriebsbeanspruchungen bis zur nächsten Prüfung die Vorschriften des RID erfüllt;
- c) eine außerordentliche Prüfung durchgeführt wird, wenn die Sicherheit des Tankkörpers oder seiner Ausrüstungen durch Ausbesserung, Umbau oder Unfall beeinträchtigt sein kann.

1.4.3.5 Betreiber eines Kesselwagens

Im Rahmen des Abschnitts 1.4.1 hat der Betreiber eines Kesselwagens insbesondere dafür zu sorgen, dass¹⁷⁾:

- a) die Vorschriften betreffend Bau, Ausrüstung, Prüfungen und Kennzeichnung beachtet werden;
- b) eine außerordentliche Prüfung durchgeführt wird, wenn die Sicherheit des Tankkörpers oder seiner Ausrüstungen durch Ausbesserung, Umbau oder Unfall beeinträchtigt sein kann;
- c) die Ergebnisse der in den Absätzen a) und b) vorgeschriebenen Tätigkeiten in der Tankakte aufgezeichnet werden;
- d) die dem Kesselwagen zugewiesene für die Instandhaltung zuständige Stelle (ECM) über ein gültiges Zertifikat verfügt, das auch Gefahrgut-Kesselwagen umfasst;
- e) die Informationen, die gemäß Artikel 15 § 3 des Anhangs G des COTIF (ATMF) und der Anlage A ATMF der ECM zur Verfügung gestellt werden, auch den Tank und seine Ausrüstung erfassen.

¹⁷⁾ Der Betreiber des Kesselwagens darf die Organisation der Prüfungen gemäß Kapitel 6.8 an eine für die Instandhaltung zuständige Stelle (ECM) übertragen.

1.4.3.6 Betreiber der Eisenbahninfrastruktur

Im Rahmen des Abschnittes 1.4.1 hat der Betreiber der Eisenbahninfrastruktur insbesondere folgende Pflichten. Der Betreiber der Eisenbahninfrastruktur

- a) hat dafür zu sorgen, dass interne Notfallpläne für Rangierbahnhöfe gemäß Kapitel 1.11 aufgestellt werden;
- b) hat sicherzustellen, dass er zu jedem Zeitpunkt während der Beförderung einen schnellen und uneingeschränkten Zugriff zu mindestens folgenden Informationen hat:
 - Zusammensetzung des Zuges durch Angabe der Nummer jedes einzelnen Wagens und der Wagengattung, sofern diese nicht bereits in der Wagenummer enthalten ist,
 - UN-Nummern der in oder auf jedem einzelnen Wagen beförderten gefährlichen Güter, sofern diese im Beförderungspapier angegeben werden müssen, oder, wenn nur in begrenzten Mengen verpackte gefährliche Güter gemäß Kapitel 3.4 befördert werden und eine Kennzeichnung des Wagens oder Großcontainers gemäß Kapitel 3.4 vorgeschrieben ist, die Angabe, dass solche Güter vorhanden sind,
 - Position jedes einzelnen Wagens im Zug (Wagenreihung).

Diese Angaben dürfen nur denjenigen Stellen zur Verfügung gestellt werden, die diese für Sicherheits-, Sicherungs- oder Notfalleinsatzzwecke benötigen.

Bem. Die Art und Weise der Übermittlung der Daten wird in den Regelungen zur Nutzung der Eisenbahninfrastruktur festgelegt.

1.4.3.7 Entlader

1.4.3.7.1 Im Rahmen des Abschnittes 1.4.1 hat der Entlader insbesondere folgende Pflichten: Der Entlader

- a) hat sich durch einen Vergleich der entsprechenden Informationen im Beförderungspapier mit den Informationen auf dem Versandstück, Container, Tank, MEGC oder Wagen zu vergewissern, dass die richtigen Güter ausgeladen werden;
- b) hat vor und während der Entladung zu prüfen, ob die Verpackungen, der Tank, der Wagen oder der Container so stark beschädigt worden sind, dass eine Gefahr für den Entladevorgang entsteht. In diesem Fall hat er sich zu vergewissern, dass die Entladung erst durchgeführt wird, wenn geeignete Maßnahmen ergriffen wurden;
- c) hat alle anwendbaren Vorschriften für die Entladung und Handhabung einzuhalten;
- d) hat unmittelbar nach der Entladung des Tanks, Wagens oder Containers
 - (i) gefährliche Rückstände zu entfernen, die sich während des Entladevorgangs an der Außenseite des Tanks, Wagens oder Containers angehaftet haben;
 - (ii) den Verschluss der Ventile und der Besichtigungsöffnungen sicherzustellen;
- e) hat sicherzustellen, dass die vorgeschriebene Reinigung und Entgiftung von Wagen oder Containern vorgenommen wird, und
- f) hat dafür zu sorgen, dass bei vollständig entladenen, gereinigten, entgasten und entgifteten Wagen und Containern keine Großzettel (Placards), keine Kennzeichen und keine orangefarbenen Tafeln mehr sichtbar sind, die gemäß Kapitel 5.3 angebracht wurden.

Bem. Der Entlader muss Verfahren erarbeiten, mit denen sichergestellt wird, dass er alle seine Pflichten erfüllt. Leitlinien in Form von Checklisten für Kesselwagen für flüssige Stoffe und für Gase sind auf der Website der OTIF (www.otif.org) eingestellt, um dem Entlader von Kesselwagen für flüssige Stoffe und für Gase dabei zu helfen, seine Sicherheitspflichten, insbesondere in Bezug auf die Dichtigkeit von Kesselwagen zu erfüllen.

1.4.3.7.2 Nimmt der Entlader die Dienste anderer Beteiligter (Reiniger, Entgiftungseinrichtung usw.) in Anspruch, hat er geeignete Maßnahmen zu ergreifen, um zu gewährleisten, dass den Vorschriften des RID entsprochen worden ist.

1.4.3.8 Für die Instandhaltung zuständige Stelle (ECM)

Im Rahmen des Abschnittes 1.4.1 hat die für die Instandhaltung zuständige Stelle (ECM) insbesondere dafür zu sorgen, dass:

- a) die Instandhaltung des Tanks und seiner Ausrüstung in einer Weise sichergestellt wird, die gewährleistet, dass der Kesselwagen unter normalen Betriebsbeanspruchungen die Vorschriften des RID erfüllt;
- b) die in Artikel 15 § 3 des Anhangs G des COTIF (ATMF) und in Anlage A ATMF festgelegten Informationen auch den Tank und seine Ausrüstung erfassen;
- c) die Instandhaltungsarbeiten betreffend den Tank und seine Ausrüstung in den Instandhaltungsunterlagen aufgezeichnet werden.

Kapitel 1.5 Abweichungen

1.5.1 Zeitweilige Abweichungen

1.5.1.1 Die zuständigen Behörden der RID-Vertragsstaaten können unmittelbar untereinander vereinbaren, bestimmte Beförderungen auf ihren Gebieten unter zeitweiligen Abweichungen von den Vorschriften des RID zu genehmigen, sofern dadurch die Sicherheit nicht beeinträchtigt wird. Diese Abweichungen sind von der Behörde, die hinsichtlich der zeitweiligen Abweichung die Initiative ergreift, dem Sekretariat der OTIF mitzuteilen, das sie den RID-Vertragsstaaten zur Kenntnis bringt.¹⁸⁾

Bem. Die «Sondervereinbarung» nach Abschnitt 1.7.4 gilt nicht als zeitweilige Abweichung im Sinne dieses Abschnitts.

1.5.1.2 Die Geltungsdauer der zeitweiligen Abweichung darf fünf Jahre ab dem Zeitpunkt des Inkrafttretens nicht überschreiten. Die zeitweilige Abweichung tritt automatisch mit dem Zeitpunkt außer Kraft, zu dem eine entsprechende Änderung des RID in Kraft tritt.

1.5.1.3 Beförderungen auf Grund zeitweiliger Abweichungen sind Beförderungen gemäß Anhang C des COTIF.

1.5.2 Militärische Sendungen

Für militärische Sendungen, d. h. Sendungen mit Stoffen oder Gegenständen der Klasse 1, die den Streitkräften gehören oder für die die Streitkräfte verantwortlich sind, gelten abweichende Vorschriften (siehe Unterabschnitt 5.2.1.5, Absätze 5.2.2.1.8, 5.3.1.1.2 und 5.4.1.2.1 f) sowie Abschnitt 7.2.4 Sondervorschrift W 2).

¹⁸⁾ Die nach diesem Abschnitt vereinbarten zeitweiligen Abweichungen können auf der Website der OTIF (www.otif.org) eingesehen werden.

Kapitel 1.6 Übergangsvorschriften

1.6.1 Verschiedenes

- 1.6.1.1** Sofern nichts anderes vorgeschrieben ist, dürfen Stoffe und Gegenstände des RID bis zum 30. Juni 2021 nach den bis zum 31. Dezember 2020 geltenden Vorschriften des RID¹⁹⁾ befördert werden.
Bem. Wegen der Angabe im Beförderungspapier siehe Absatz 5.4.1.1.12.
- 1.6.1.2** (gestrichen)
- 1.6.1.3** Stoffe und Gegenstände der Klasse 1, die den Streitkräften eines RID-Vertragsstaates gehören und die vor dem 1. Januar 1990 in Übereinstimmung mit den damals geltenden Bestimmungen des RID²⁰⁾ verpackt wurden, dürfen nach dem 31. Dezember 1989 befördert werden, sofern die Verpackungen unversehrt sind und im Beförderungspapier angegeben wird, dass es sich um vor dem 1. Januar 1990 verpackte militärische Güter handelt. Die übrigen für diese Klasse ab 1. Januar 1990 geltenden Vorschriften sind zu beachten.
- 1.6.1.4** Stoffe und Gegenstände der Klasse 1, die zwischen dem 1. Januar 1990 und dem 31. Dezember 1996 in Übereinstimmung mit den während dieses Zeitraums geltenden Vorschriften des RID²¹⁾ verpackt wurden, dürfen nach dem 31. Dezember 1996 befördert werden, sofern die Verpackungen unversehrt sind und im Beförderungspapier angegeben wird, dass es sich um Güter der Klasse 1 handelt, die zwischen dem 1. Januar 1990 und dem 31. Dezember 1996 verpackt wurden.
- 1.6.1.5** Großpackmittel (IBC), die gemäß den vor dem 1. Januar 1999 geltenden Vorschriften der Rn. 405 (5) und 555 (3) gebaut wurden, die jedoch nicht den ab 1. Januar 1999 geltenden Vorschriften der Rn. 405 (5) und 555 (3) entsprechen, dürfen weiterverwendet werden.
- 1.6.1.6** Großpackmittel (IBC), die vor dem 1. Januar 2003 gemäß den bis zum 30. Juni 2001 geltenden Vorschriften der Rn. 1612 (1) gebaut wurden und nicht den ab 1. Juli 2001 geltenden Vorschriften des Absatzes 6.5.2.1.1 hinsichtlich der Zeichenhöhe der Buchstaben, Ziffern und Symbole entsprechen, dürfen weiterverwendet werden.
- 1.6.1.7** Baumusterzulassungen für Fässer, Kanister und Kombinationsverpackungen aus hochmolekularem oder mittelmolekularem Polyethylen, die vor dem 1. Juli 2005 gemäß den bis zum 31. Dezember 2004 geltenden Vorschriften des Absatzes 6.1.5.2.6 ausgestellt wurden, jedoch nicht den Vorschriften des Unterabschnitts 4.1.1.21 entsprechen, bleiben bis 31. Dezember 2009 gültig. Alle Verpackungen, die auf der Grundlage dieser Baumusterzulassungen gebaut und gekennzeichnet wurden, dürfen bis zum Ablauf ihrer in Unterabschnitt 4.1.1.15 festgelegten Verwendungsdauer weiterverwendet werden.
- 1.6.1.8** Noch vorhandene orangefarbene Tafeln, die den bis zum 31. Dezember 2004 geltenden Vorschriften des Unterabschnitts 5.3.2.2 entsprechen, dürfen weiterverwendet werden, vorausgesetzt, die Vorschriften der Absätze 5.3.2.2.1 und 5.3.2.2.2, wonach die Tafel, die Ziffern und die Buchstaben unabhängig von der Ausrichtung des Wagens befestigt bleiben müssen, werden erfüllt.
- 1.6.1.9** (bleibt offen)
- 1.6.1.10** (gestrichen)
- 1.6.1.11** Baumusterzulassungen für Fässer, Kanister und Kombinationsverpackungen aus hochmolekularem oder mittelmolekularem Polyethylen und für Großpackmittel (IBC) aus hochmolekularem Polyethylen, die vor dem 1. Juli 2007 gemäß den bis zum 31. Dezember 2006 geltenden Vorschriften des Abschnitts 6.1.6 a) ausgestellt wurden, jedoch nicht den ab 1. Januar 2007 geltenden Vorschriften des Unterabschnitts 6.1.6.1 a) entsprechen, bleiben weiterhin gültig.
- 1.6.1.12** (bleibt offen)
- 1.6.1.13** (gestrichen)
- 1.6.1.14** Großpackmittel (IBC), die vor dem 1. Januar 2011 nach einer Bauart gebaut wurden, welche die Vibrationsprüfung des Unterabschnitts 6.5.6.13 nicht bestanden hat oder zum Zeitpunkt der Durchführung der Fallprüfung nicht den Kriterien des Absatzes 6.5.6.9.5 d) entsprechen musste, dürfen weiterverwendet werden.

¹⁹⁾ Fassung des ab 1. Januar 2019 geltenden RID.

²⁰⁾ Fassung des ab 1. Mai 1985 geltenden RID.

²¹⁾ Fassung des ab 1. Januar 1990, 1. Januar 1993 und 1. Januar 1995 geltenden RID.

1.6.1.15 Großpackmittel (IBC), die vor dem 1. Januar 2011 gebaut, wiederaufgearbeitet oder repariert wurden, müssen nicht mit der höchstzulässigen Stapellast gemäß Absatz 6.5.2.2.2 gekennzeichnet sein. Derartige Großpackmittel (IBC), die nicht gemäß Absatz 6.5.2.2.2 gekennzeichnet sind, dürfen nach dem 31. Dezember 2010 weiterverwendet werden, müssen jedoch gemäß Absatz 6.5.2.2.2 gekennzeichnet werden, wenn sie nach diesem Zeitpunkt wiederaufgearbeitet oder repariert werden.

Zwischen dem 1. Januar 2011 und dem 31. Dezember 2016 gebaute, wiederaufgearbeitete oder reparierte Großpackmittel (IBC), die gemäß den bis zum 31. Dezember 2014 geltenden Vorschriften des Absatzes 6.5.2.2.2 mit der höchstzulässigen Stapellast gekennzeichnet sind, dürfen weiterverwendet werden.

1.6.1.16 (gestrichen)

1.6.1.17 (gestrichen)

1.6.1.18 (gestrichen)

1.6.1.19 (gestrichen)

1.6.1.20 (gestrichen)

1.6.1.21 (bleibt offen)

1.6.1.22 (gestrichen)

1.6.1.23 (bleibt offen)

1.6.1.24 (gestrichen)

1.6.1.25 (gestrichen)

1.6.1.26 Großverpackungen, die vor dem 1. Januar 2014 hergestellt oder wiederaufgearbeitet wurden und nicht den ab 1. Januar 2013 geltenden Vorschriften des Unterabschnitts 6.6.3.1 hinsichtlich der Zeichenhöhe von Buchstaben, Ziffern und Symbolen entsprechen, dürfen weiterverwendet werden. Großverpackungen, die vor dem 1. Januar 2015 hergestellt oder wiederaufgearbeitet wurden, müssen nicht mit der höchstzulässigen Stapellast gemäß Unterabschnitt 6.6.3.3 gekennzeichnet sein. Solche nicht nach Unterabschnitt 6.6.3.3 gekennzeichnete Großverpackungen dürfen nach dem 31. Dezember 2014 weiterverwendet werden, müssen jedoch gemäß Unterabschnitt 6.6.3.3 gekennzeichnet werden, wenn sie nach diesem Zeitpunkt wiederaufgearbeitet werden.

Zwischen dem 1. Januar 2011 und dem 31. Dezember 2016 gebaute, wiederaufgearbeitete oder reparierte Großverpackungen, die gemäß den bis zum 31. Dezember 2014 geltenden Vorschriften des Unterabschnitts 6.6.3.3 mit der höchstzulässigen Stapellast gekennzeichnet sind, dürfen weiterverwendet werden.

1.6.1.27 Vor dem 1. Juli 2013 gebaute Umschließungsmittel, die Bestandteil von Geräten oder Maschinen sind und die flüssige Brennstoffe der UN-Nummern 1202, 1203, 1223, 1268, 1863 und 3475 enthalten und nicht den ab 1. Januar 2013 anwendbaren Vorschriften des Absatzes a) der Sondervorschrift 363 des Kapitels 3.3 entsprechen, dürfen weiterverwendet werden.

1.6.1.28 (gestrichen)

1.6.1.29 Sofern im RID nichts anderes vorgesehen ist, dürfen Lithiumzellen und -batterien, die nach einem Typ hergestellt wurden, der den Vorschriften des Unterabschnitts 38.3 des Handbuchs Prüfungen und Kriterien, dritte überarbeitete Ausgabe, Änderung 1 oder einer zum Zeitpunkt der Typprüfung anwendbaren nachfolgenden überarbeiteten Ausgabe und Änderung entspricht, weiter befördert werden.

Lithiumzellen und -batterien, die vor dem 1. Juli 2003 hergestellt wurden und den Vorschriften der dritten überarbeiteten Ausgabe des Handbuchs Prüfungen und Kriterien entsprechen, dürfen weiter befördert werden, wenn alle übrigen anwendbaren Vorschriften erfüllt sind.

1.6.1.30 (gestrichen)

1.6.1.31 (gestrichen)

1.6.1.32 (gestrichen)

1.6.1.33 Vor dem 1. Januar 2014 hergestellte elektrische Doppelschicht-Kondensatoren der UN-Nummer 3499 müssen nicht mit der gemäß Absatz e) der Sondervorschrift 361 in Kapitel 3.3 vorgeschriebenen Energiespeicherkapazität in Wattstunden (Wh) gekennzeichnet sein.

1.6.1.34 Vor dem 1. Januar 2016 hergestellte asymmetrische Kondensatoren der UN-Nummer 3508 müssen nicht mit der gemäß Absatz c) der Sondervorschrift 372 in Kapitel 3.3 vorgeschriebenen Energiespeicherkapazität in Wattstunden (Wh) gekennzeichnet sein.

- 1.6.1.35 (bleibt offen)
- 1.6.1.36 (bleibt offen)
- 1.6.1.37 (gestrichen)
- 1.6.1.38 Die Vertragsstaaten dürfen bis zum 31. Dezember 2018 weiterhin Schulungsnachweise für Gefahrgutbeauftragte gemäß dem bis zum 31. Dezember 2016 geltenden Muster anstelle des den ab 1. Januar 2017 geltenden Vorschriften des Unterabschnitts 1.8.3.18 entsprechenden Musters ausstellen. Diese Schulungsnachweise dürfen bis zum Ablauf ihrer fünfjährigen Geltungsdauer weiterverwendet werden.
- 1.6.1.39 (gestrichen)
- 1.6.1.40 (gestrichen)
- 1.6.1.41 Abweichend von den ab dem 1. Januar 2017 geltenden Vorschriften des RID dürfen Großverpackungen, die gemäß der bis zum 31. Dezember 2016 geltenden Sondervorschrift für die Verpackung L 2 der Verpackungsanweisung LP 02 des Unterabschnitts 4.1.4.3 den Prüfanforderungen für die Verpackungsgruppe III entsprechen, bis zum 31. Dezember 2022 für die UN-Nummer 1950 weiterverwendet werden.
- 1.6.1.42 (gestrichen)
- 1.6.1.43 Die in den Sondervorschriften 388 und 669 des Kapitels 3.3 definierten Fahrzeuge, die vor dem 1. Juli 2017 zum Verkehr zugelassen oder in Betrieb genommen wurden, sowie deren Einrichtungen, die für eine Verwendung während der Beförderung bestimmt sind, die den bis zum 31. Dezember 2016 geltenden Vorschriften entsprechen, jedoch Lithiumzellen und -batterien enthalten, die den Vorschriften des Absatzes 2.2.9.1.7 nicht entsprechen, dürfen in Übereinstimmung mit den Vorschriften der Sondervorschrift 666 des Kapitels 3.3 weiterhin als Ladung befördert werden.
- 1.6.1.44 Unternehmen, die an der Beförderung gefährlicher Güter lediglich als Absender beteiligt sind und die auf Grund der bis zum 31. Dezember 2018 geltenden Vorschriften keinen Gefahrgutbeauftragten ernennen mussten, müssen abweichend von den ab dem 1. Januar 2019 geltenden Vorschriften des Unterabschnitts 1.8.3.1 spätestens bis zum 31. Dezember 2022 einen Gefahrgutbeauftragten benennen.
- 1.6.1.45 Die Vertragsstaaten dürfen bis zum 31. Dezember 2020 weiterhin Schulungsnachweise für Gefahrgutbeauftragte gemäß dem bis zum 31. Dezember 2018 geltenden Muster anstelle des den ab 1. Januar 2019 geltenden Vorschriften des Unterabschnitts 1.8.3.18 entsprechenden Musters ausstellen. Diese Schulungsnachweise dürfen bis zum Ablauf ihrer fünfjährigen Geltungsdauer weiterverwendet werden.
- 1.6.1.46 Die Beförderung von im RID nicht näher bezeichneten Maschinen oder Geräten, die in ihrem inneren Aufbau oder in ihren Funktionselementen gefährliche Güter enthalten und die deshalb der UN-Nummer 3363, 3537, 3538, 3539, 3540, 3541, 3542, 3543, 3544, 3545, 3546, 3547 oder 3548 zugeordnet sind, die gemäß dem bis zum 31. Dezember 2018 geltenden Unterabschnitt 1.1.3.1 b) von den Vorschriften des RID freigestellt war, darf bis zum 31. Dezember 2022 weiterhin von den Vorschriften des RID freigestellt werden, vorausgesetzt, es sind Maßnahmen getroffen worden, die unter normalen Beförderungsbedingungen ein Freiwerden des Inhalts verhindern.
- 1.6.1.47 (gestrichen)
- 1.6.2 **Druckgefäße und Gefäße für die Klasse 2**
- 1.6.2.1 Druckgefäße, die vor dem 1. Januar 1997 gebaut wurden und die nicht den ab 1. Januar 1997 geltenden Vorschriften des RID entsprechen, deren Beförderung aber nach den bis zum 31. Dezember 1996 geltenden Vorschriften des RID zugelassen war, dürfen nach diesem Zeitpunkt weiterhin verwendet werden, sofern sie den in den Verpackungsanweisungen P 200 und P 203 enthaltenen Vorschriften für die wiederkehrenden Prüfungen entsprechen.
- 1.6.2.2 (gestrichen)
- 1.6.2.3 Vor dem 1. Januar 2003 gebaute Druckgefäße für Stoffe der Klasse 2 dürfen nach dem 1. Januar 2003 nach den bis zum 31. Dezember 2002 geltenden Vorschriften gekennzeichnet sein.
- 1.6.2.4 Druckgefäße, die nach technischen Regelwerken ausgelegt und gebaut sind, die gemäß Abschnitt 6.2.5 nicht mehr anerkannt sind, dürfen weiterverwendet werden.
- 1.6.2.5 Druckgefäße und ihre Verschlüsse, die in Übereinstimmung mit Normen ausgelegt und gebaut sind, die gemäß den zum Zeitpunkt ihres Baus anwendbaren Vorschriften des RID zu diesem Zeitpunkt anwendbar waren (siehe Abschnitt 6.2.4), dürfen weiterverwendet werden, sofern dies nicht durch eine spezifische Übergangsvorschrift eingeschränkt wird.

- 1.6.2.6** Druckgefäße für nicht unter die Klasse 2 fallende Stoffe, die vor dem 1. Juli 2009 gemäß den bis zum 31. Dezember 2008 geltenden Vorschriften des Unterabschnitts 4.1.4.4 gebaut wurden, jedoch nicht den ab 1. Januar 2009 geltenden Vorschriften des Unterabschnitts 4.1.3.6 entsprechen, dürfen weiterverwendet werden, vorausgesetzt, die bis zum 31. Dezember 2008 anwendbaren Vorschriften des Unterabschnitts 4.1.4.4 werden eingehalten.
- 1.6.2.7** (gestrichen)
- 1.6.2.8** (gestrichen)
- 1.6.2.9** Die bis zum 31. Dezember 2010 anwendbaren Vorschriften der Sondervorschrift für die Verpackung v in Absatz (10) der Verpackungsanweisung P 200 des Unterabschnitts 4.1.4.1 dürfen von den RID-Vertragsstaaten für Flaschen angewendet werden, die vor dem 1. Januar 2015 gebaut werden.
- 1.6.2.10** Nachfüllbare geschweißte Flaschen aus Stahl für die Beförderung von Gasen der UN-Nummer 1011, 1075, 1965, 1969 oder 1978, für die nach den bis zum 31. Dezember 2010 anwendbaren Vorschriften der Sondervorschrift für die Verpackung v in Absatz (10) der Verpackungsanweisung P 200 des Unterabschnitts 4.1.4.1 durch die zuständige Behörde des Staates (der Staaten) der Beförderung eine Frist von 15 Jahren für die wiederkehrende Prüfung gewährt wurde, dürfen weiterhin nach diesen Vorschriften wiederkehrend geprüft werden.
- 1.6.2.11** Gaspatronen, die vor dem 1. Januar 2013 gebaut und für die Beförderung vorbereitet wurden, ohne dass die Vorschriften des Abschnitts 1.8.6, 1.8.7 oder 1.8.8 für die Konformitätsbewertung von Gaspatronen angewendet wurden, dürfen nach diesem Zeitpunkt weiterhin befördert werden, vorausgesetzt, alle übrigen anwendbaren Vorschriften des RID werden eingehalten.
- 1.6.2.12** Bergungsdruckgefäße dürfen bis zum 31. Dezember 2013 weiterhin nach nationalen Vorschriften gebaut und zugelassen werden. Bergungsdruckgefäße, die vor dem 1. Januar 2014 nach nationalen Vorschriften gebaut und zugelassen wurden, dürfen mit Zulassung der zuständigen Behörden der Verwendungsländer weiterverwendet werden.
- 1.6.2.13** Flaschenbündel, die vor dem 1. Juli 2013 hergestellt wurden und nicht nach den Vorschriften der ab 1. Januar 2013 anwendbaren Absätze 6.2.3.9.7.2 und 6.2.3.9.7.3 oder des ab 1. Januar 2015 anwendbaren Absatzes 6.2.3.9.7.2 gekennzeichnet sind, dürfen bis zur nächsten, nach dem 1. Juli 2015 vorzunehmenden wiederkehrenden Prüfung weiterverwendet werden.
- 1.6.2.14** Flaschen, die vor dem 1. Januar 2016 gemäß Abschnitt 6.2.3 und einer von den zuständigen Behörden der Beförderungs- und Verwendungsländer zugelassenen Spezifikation, nicht jedoch nach der in Unterabschnitt 4.1.4.1 Verpackungsanweisung P 208 (1) vorgeschriebenen Norm ISO 11513:2011 oder ISO 9809-1:2010 gebaut wurden, dürfen für die Beförderung adsorbierter Gase verwendet werden, vorausgesetzt, die allgemeinen Verpackungsvorschriften des Unterabschnitts 4.1.6.1 werden erfüllt.
- 1.6.2.15** Flaschenbündel, die vor dem 1. Juli 2015 wiederkehrend geprüft wurden und nicht nach den Vorschriften des ab 1. Januar 2015 anwendbaren Absatzes 6.2.3.9.7.3 gekennzeichnet sind, dürfen bis zur nächsten, nach dem 1. Juli 2015 vorzunehmenden wiederkehrenden Prüfung weiterverwendet werden.
- 1.6.2.16** Die bis zum 31. Dezember 2020 geltenden Vorschriften der Bem. 3 des Absatzes 6.2.3.5.1 dürfen bis zum 31. Dezember 2022 angewendet werden.
- 1.6.3 Kesselwagen und Batteriewagen**
- 1.6.3.1** (gestrichen)
- 1.6.3.2** (gestrichen)
- 1.6.3.3** Kesselwagen, deren Tankkörper vor dem Inkrafttreten der ab 1. Oktober 1978 geltenden Vorschriften gebaut wurden, dürfen weiterverwendet werden, wenn sie hinsichtlich Wanddicke und Ausrüstung den Vorschriften des Kapitels 6.8 entsprechen.
- 1.6.3.3.1** (gestrichen)
- 1.6.3.3.2** (gestrichen)
- 1.6.3.3.3** Kesselwagen für die Beförderung von Gasen der Klasse 2, deren Tankkörper zwischen dem 1. Januar 1967 und dem 31. Dezember 1970 gebaut wurden, dürfen bis zum 31. Dezember 2021 weiterverwendet werden, wenn sie hinsichtlich der Ausrüstung, nicht aber hinsichtlich der Wanddicke den Vorschriften des Kapitels 6.8 entsprechen.
- 1.6.3.3.4** Kesselwagen für die Beförderung von Gasen der Klasse 2, deren Tankkörper zwischen dem 1. Januar 1971 und dem 31. Dezember 1975 gebaut wurden, dürfen bis zum 31. Dezember 2025 weiterverwendet werden, wenn sie hinsichtlich der Ausrüstung, nicht aber hinsichtlich der Wanddicke den Vorschriften des Kapitels 6.8 entsprechen.

- 1.6.3.3.5** Kesselwagen für die Beförderung von Gasen der Klasse 2, deren Tankkörper zwischen dem 1. Januar 1976 und dem 30. September 1978 gebaut wurden, dürfen bis zum 31. Dezember 2029 weiterverwendet werden, wenn sie hinsichtlich der Ausrüstung, nicht aber hinsichtlich der Wanddicke den Vorschriften des Kapitels 6.8 entsprechen.
- 1.6.3.4** Kesselwagen, die vor dem 1. Januar 1988 gemäß den bis zum 31. Dezember 1987 geltenden Vorschriften gebaut wurden, jedoch nicht den ab 1. Januar 1988 geltenden Vorschriften entsprechen, dürfen weiterverwendet werden. Dies gilt auch für Kesselwagen, die nicht mit der ab 1. Januar 1988 vorgeschriebenen Angabe des Tankwerkstoffes nach Anhang XI Absatz 1.6.1 gekennzeichnet sind.
- 1.6.3.5** Kesselwagen, die vor dem 1. Januar 1993 gemäß den bis zum 31. Dezember 1992 geltenden Vorschriften gebaut wurden, jedoch nicht den ab 1. Januar 1993 geltenden Vorschriften entsprechen, dürfen weiterverwendet werden.
- 1.6.3.6** Kesselwagen, die vor dem 1. Januar 1995 gemäß den bis zum 31. Dezember 1994 geltenden Vorschriften gebaut wurden, jedoch nicht den ab 1. Januar 1995 geltenden Vorschriften entsprechen, dürfen weiterverwendet werden.
- 1.6.3.7** Kesselwagen zur Beförderung von entzündbaren flüssigen Stoffen mit einem Flammpunkt über 55 °C bis 60 °C, die vor dem 1. Januar 1997 gemäß den bis zum 31. Dezember 1996 geltenden Vorschriften des Anhangs XI Absätze 1.2.7, 1.3.8 und 3.3.3 gebaut wurden, jedoch nicht den ab 1. Januar 1997 geltenden Vorschriften dieser Absätze entsprechen, dürfen weiterverwendet werden.
- 1.6.3.8** Wenn auf Grund von Änderungen des RID bestimmte offizielle Benennungen für die Beförderung der Gase geändert wurden, so ist es nicht erforderlich, die Benennungen am Tankschild oder am Tankkörper selbst (siehe Absatz 6.8.3.5.2 oder 6.8.3.5.3) zu ändern, vorausgesetzt, die Benennungen der Gase an den Kesselwagen, Batteriewagen und Wagen mit abnehmbaren Tanks oder auf den Tafeln (siehe Absatz 6.8.3.5.6 b) oder c)) werden bei der ersten darauf folgenden wiederkehrenden Prüfung angepasst.
- 1.6.3.9** (bleibt offen)
- 1.6.3.10** (bleibt offen)
- 1.6.3.11** Kesselwagen, die vor dem 1. Januar 1997 gemäß den bis zum 31. Dezember 1996 geltenden Vorschriften gebaut wurden, jedoch nicht den ab 1. Januar 1997 geltenden Vorschriften des Anhangs XI Absätze 3.3.3 und 3.3.4 entsprechen, dürfen weiterverwendet werden.
- 1.6.3.12** (gestrichen)
- 1.6.3.13** (gestrichen)
- 1.6.3.14** Kesselwagen, die vor dem 1. Januar 1999 gemäß den bis zum 31. Dezember 1998 geltenden Vorschriften des Anhangs XI Absatz 5.3.6.3 gebaut wurden, jedoch nicht den ab 1. Januar 1999 geltenden Vorschriften des Anhangs XI Absatz 5.3.6.3 entsprechen, dürfen weiterverwendet werden.
- 1.6.3.15** (gestrichen)
- 1.6.3.16** Bei Kesselwagen und Batteriewagen, die vor dem 1. Januar 2007 gebaut wurden und nicht den Vorschriften des Abschnitts 4.3.2 sowie der Unterabschnitte 6.8.2.3, 6.8.2.4 und 6.8.3.4 betreffend die Tankakte entsprechen, muss spätestens bei der nächsten, nach dem 30. Juni 2007 durchzuführenden wiederkehrenden Prüfung mit der Aufbewahrung der Dokumente für die Tankakte begonnen werden.
- 1.6.3.17** Kesselwagen für die Beförderung von Stoffen der Klasse 3, Verpackungsgruppe I mit einem Dampfdruck bei 50 °C von höchstens 175 kPa (1,75 bar) (absolut), die vor dem 1. Juli 2007 gemäß den bis zum 31. Dezember 2006 geltenden Vorschriften gebaut wurden und denen gemäß den bis zum 31. Dezember 2006 geltenden Vorschriften die Tankcodierung L1,5BN zugeordnet wurde, dürfen bis zum 31. Dezember 2022 für die Beförderung oben genannter Stoffe weiterverwendet werden.
- 1.6.3.18** Kesselwagen und Batteriewagen, die vor dem 1. Januar 2003 gemäß den bis zum 30. Juni 2001 geltenden Vorschriften gebaut wurden, jedoch nicht den ab 1. Juli 2001 geltenden Vorschriften entsprechen, dürfen weiterverwendet werden.
- Jedoch müssen sie mit der entsprechenden Tankcodierung und, sofern anwendbar, mit den entsprechenden alphanumerischen Codes der Sondervorschriften TC und TE gemäß Abschnitt 6.8.4 gekennzeichnet sein.
- 1.6.3.19** (bleibt offen)
- 1.6.3.20** Kesselwagen, die vor dem 1. Juli 2003 gemäß den bis zum 31. Dezember 2002 geltenden Vorschriften gebaut wurden, jedoch nicht den ab 1. Januar 2003 geltenden Vorschriften des Absatzes 6.8.2.1.7 und den vom 1. Januar 2003 bis 31. Dezember 2006 geltenden Vorschriften des Abschnitts 6.8.4 b) Sondervorschrift TE 15 entsprechen, dürfen weiterverwendet werden.

- 1.6.3.21** (gestrichen)
- 1.6.3.22** Kesselwagen mit Tankkörpern aus Aluminiumlegierungen, die vor dem 1. Januar 2003 gemäß den bis zum 31. Dezember 2002 geltenden Vorschriften gebaut wurden, jedoch nicht den ab 1. Januar 2003 geltenden Vorschriften entsprechen, dürfen weiterverwendet werden.
- 1.6.3.23** (gestrichen)
- 1.6.3.24** Kesselwagen zur Beförderung von Gasen der UN-Nummern 1052, 1790 und 2073, die vor dem 1. Januar 2003 gemäß den bis zum 31. Dezember 2002 geltenden Vorschriften gebaut wurden, jedoch nicht den ab 1. Januar 2003 geltenden Vorschriften des Absatzes 6.8.5.1.1 b) entsprechen, dürfen weiterverwendet werden.
- 1.6.3.25** (gestrichen)
- 1.6.3.26** Kesselwagen, die vor dem 1. Januar 2007 gemäß den bis zum 31. Dezember 2006 geltenden Vorschriften gebaut wurden, jedoch nicht den ab 1. Januar 2007 geltenden Vorschriften bezüglich der Kennzeichnung mit dem äußeren Auslegungsdruck gemäß Absatz 6.8.2.5.1 entsprechen, dürfen weiterverwendet werden.
- 1.6.3.27** a) Bei Kesselwagen und Batteriewagen ohne automatische Kupplungseinrichtungen
- für Gase der Klasse 2 mit Klassifizierungscodes, die den/die Buchstaben T, TF, TC, TO, TFC oder TOC enthalten, sowie
 - für Stoffe der Klassen 3 bis 8, die in flüssigem Zustand befördert werden und denen in Kapitel 3.2 Tabelle A Spalte 12 die Tankcodierung L15CH, L15DH oder L21DH zugeordnet ist,
- die vor dem 1. Januar 2005 gebaut wurden, muss die minimale Energieaufnahme der in der Sondervorschrift TE 22 des Abschnitts 6.8.4 definierten Einrichtungen 500 kJ je Wagenende **betragen**.
- b) Kesselwagen und Batteriewagen ohne automatische Kupplungseinrichtungen
- für Gase der Klasse 2 mit Klassifizierungscodes, die nur den Buchstaben F enthalten, sowie
 - für Stoffe der Klassen 3 bis 8, die in flüssigem Zustand befördert werden und denen in Kapitel 3.2 Tabelle A Spalte 12 die Tankcodierung L10BH, L10CH oder L10DH zugeordnet ist,
- die vor dem 1. Januar 2007 gebaut wurden, jedoch nicht den Anforderungen der ab 1. Januar 2007 geltenden Vorschriften des Abschnitts 6.8.4 Sondervorschrift TE 22 entsprechen, dürfen weiterverwendet werden.
- Kesselwagen und Batteriewagen zur Beförderung dieser Gase und Stoffe, die mit automatischen Kupplungseinrichtungen ausgerüstet sind und die vor dem 1. Juli 2015 gebaut wurden, jedoch nicht den Anforderungen der ab 1. Januar 2015 geltenden Sondervorschrift TE 22 des Abschnitts 6.8.4 entsprechen, dürfen weiterverwendet werden.
- 1.6.3.28** Kesselwagen, die vor dem 1. Januar 2005 gemäß den bis zum 31. Dezember 2004 geltenden Vorschriften gebaut wurden, jedoch nicht den Vorschriften des Absatzes 6.8.2.2.1 zweiter Unterabsatz entsprechen, sind spätestens beim nächsten Umbau oder bei der nächsten Reparatur umzurüsten, sofern dies praktisch möglich ist und die durchgeführten Arbeiten eine Demontage der Anbauteile erfordern.
- 1.6.3.29** Kesselwagen, die vor dem 1. Januar 2005 gebaut wurden, jedoch nicht den Anforderungen der ab 1. Januar 2005 geltenden Vorschriften des Absatzes 6.8.2.2.4 entsprechen, dürfen weiterverwendet werden.
- 1.6.3.30** (bleibt offen)
- 1.6.3.31** Kesselwagen und Tanks als Elemente eines Batteriewagens, die nach einem technischen Regelwerk ausgelegt und gebaut wurden, das zum Zeitpunkt ihres Baus nach den zu diesem Zeitpunkt anwendbaren Vorschriften des Unterabschnitts 6.8.2.7 anerkannt war, dürfen weiterverwendet werden.
- 1.6.3.32** Kesselwagen
- für Gase der Klasse 2 mit Klassifizierungscodes, die den/die Buchstaben T, TF, TC, TO, TFC oder TOC enthalten, sowie
 - für flüssige Stoffe der Klassen 3 bis 8, denen in Kapitel 3.2 Tabelle A Spalte 12 die Tankcodierung L15CH, L15DH oder L21DH zugeordnet ist,
- die vor dem 1. Januar 2007 gebaut wurden, jedoch nicht den Anforderungen der ab 1. Januar 2007 geltenden Vorschriften des Abschnitts 6.8.4 b) Sondervorschrift TE 25 entsprechen, dürfen weiterverwendet werden.
- Kesselwagen zur Beförderung der Gase UN 1017 Chlor, UN 1749 Chlortrifluorid, UN 2189 Dichlorsilan, UN 2901 Bromchlorid und UN 3057 Trifluoracetylchlorid, bei welchen die Wanddicke der Böden nicht der Sondervorschrift TE 25 b) entspricht, müssen jedoch mit Einrichtungen nach Sondervorschrift TE 25 a), c) oder d) nachgerüstet werden.
- 1.6.3.33** Kesselwagen und Batteriewagen für Gase der Klasse 2, die vor dem 1. Januar 1986 gemäß den bis zum 31. Dezember 1985 geltenden Vorschriften gebaut wurden, jedoch hinsichtlich der Puffer nicht den Vorschriften des Absatzes 6.8.3.1.6 entsprechen, dürfen weiterverwendet werden.

- 1.6.3.34** (bleibt offen)
- 1.6.3.35** (gestrichen)
- 1.6.3.36** Kesselwagen, die vor dem 1. Januar 2011 gemäß den bis zum 31. Dezember 2010 geltenden Vorschriften gebaut wurden, jedoch nicht dem ab 1. Januar 2011 geltenden Vorschriften des Absatzes 6.8.2.1.29 entsprechen, dürfen weiterverwendet werden.
- 1.6.3.37** (gestrichen)
- 1.6.3.38** Kesselwagen und Batteriewagen, die in Übereinstimmung mit Normen, die zum Zeitpunkt ihres Baus anwendbar waren (siehe Unterabschnitte 6.8.2.6 und 6.8.3.6), nach den zu diesem Zeitpunkt anwendbaren Vorschriften des RID ausgelegt und gebaut wurden, dürfen weiterverwendet werden, sofern dies nicht durch eine spezifische Übergangsvorschrift eingeschränkt wird.
- 1.6.3.39** Kesselwagen, die vor dem 1. Juli 2011 gemäß den bis zum 31. Dezember 2010 geltenden Vorschriften des Absatzes 6.8.2.2.3 gebaut wurden, jedoch nicht den Vorschriften des dritten Unterabsatzes des Absatzes 6.8.2.2.3 betreffend die Anordnung des Flammensiebs oder der Flammendurchschlagsicherung entsprechen, dürfen weiterverwendet werden.
- 1.6.3.40** (gestrichen)
- 1.6.3.41** Kesselwagen, die vor dem 1. Juli 2013 gemäß den bis zum 31. Dezember 2012 geltenden Vorschriften gebaut wurden, jedoch nicht den ab 1. Januar 2013 geltenden Vorschriften für die Kennzeichnung nach Absatz 6.8.2.5.2 oder 6.8.3.5.6 entsprechen, dürfen bis zur nächsten, nach dem 1. Juli 2013 vorzunehmenden wiederkehrenden Prüfung nach den bis zum 31. Dezember 2012 geltenden Vorschriften gekennzeichnet sein.
- 1.6.3.42** (gestrichen)
- 1.6.3.43** Kesselwagen, die vor dem 1. Januar 2012 gemäß den bis zum 31. Dezember 2012 geltenden Vorschriften gebaut wurden, jedoch nicht den ab 1. Januar 2011 geltenden Vorschriften des Unterabschnitts 6.8.2.6 bezüglich der Normen EN 14432:2006 und EN 14433:2006 entsprechen, dürfen weiterverwendet werden.
- 1.6.3.44** (bleibt offen)
- 1.6.3.45** Kesselwagen für tiefgekühlt verflüssigte Gase, die vor dem 1. Juli 2017 gemäß den bis zum 31. Dezember 2016 geltenden Vorschriften gebaut wurden, jedoch nicht den ab 1. Januar 2017 geltenden Vorschriften der Absätze 6.8.3.4.10, 6.8.3.4.11 und 6.8.3.5.4 entsprechen, dürfen bis zur nächsten, nach dem 1. Juli 2017 vorzunehmenden Prüfung weiterverwendet werden. Bis zu diesem Zeitpunkt dürfen für die Einhaltung der Vorschriften des Unterabschnitts 4.3.3.5 und des Absatzes 5.4.1.2.2 d) die tatsächlichen Haltezeiten ohne Rückgriff auf die Referenzhaltezeit geschätzt werden.
- 1.6.3.46** Kesselwagen, die vor dem 1. Juli 2017 gemäß den bis zum 31. Dezember 2016 geltenden Vorschriften gebaut wurden, jedoch nicht den ab 1. Januar 2017 geltenden Vorschriften des Unterabschnitts 6.8.2.1.23 entsprechen, dürfen weiterverwendet werden.
- 1.6.3.47** Kesselwagen, die vor dem 1. Juli 2019 gebaut wurden und mit Sicherheitsventilen ausgerüstet sind, die den bis zum 31. Dezember 2018 geltenden Vorschriften, nicht jedoch den ab 1. Januar 2019 geltenden Vorschriften des letzten Unterabsatzes des Absatzes 6.8.3.2.9 in Bezug auf ihre Auslegung oder ihren Schutz entsprechen, dürfen bis zur nächsten nach dem 1. Januar 2021 durchzuführenden Zwischenprüfung oder wiederkehrenden Prüfung weiterverwendet werden.
- 1.6.3.48** Ungeachtet der ab dem 1. Januar 2019 anwendbaren Vorschriften der Sondervorschrift TU 42 des Abschnitts 4.3.5 dürfen Kesselwagen mit einem Tankkörper aus Aluminiumlegierung, einschließlich solcher mit einer Schutzauskleidung, die vor dem 1. Januar 2019 für die Beförderung von Stoffen mit einem pH-Wert von weniger als 5,0 oder mehr als 8,0 verwendet wurden, bis zum 31. Dezember 2026 für die Beförderung dieser Stoffe weiterverwendet werden.
- 1.6.3.49** Kesselwagen, die vor dem 1. Juli 2019 gemäß den bis zum 31. Dezember 2018 geltenden Vorschriften gebaut wurden, jedoch nicht den ab 1. Januar 2019 geltenden Vorschriften des Absatzes 6.8.2.2.10 betreffend den Berstdruck der Berstscheibe entsprechen, dürfen weiterverwendet werden.
- 1.6.3.50** Kesselwagen, die vor dem 1. Juli 2019 gemäß den bis zum 31. Dezember 2018 geltenden Vorschriften des Absatzes 6.8.2.2.3 gebaut wurden, jedoch nicht den ab 1. Januar 2019 geltenden Vorschriften des vorletzten Unterabsatzes des Absatzes 6.8.2.2.3 für Flammensperren an Überdruck- und Unterdruckbelüftungseinrichtungen entsprechen, dürfen weiterverwendet werden.
- 1.6.3.51** Kesselwagen, die vor dem 1. Juli 2019 gemäß den bis zum 31. Dezember 2018 geltenden Vorschriften gebaut wurden, jedoch nicht den ab 1. Januar 2019 geltenden Vorschriften des Absatzes 6.8.2.1.23 betreffend die Prüfung der Schweißnähte im Kantenbereich der Tankböden entsprechen, dürfen weiterverwendet werden.

- 1.6.3.52** Kesselwagen, die vor dem 1. Juli 2019 gemäß den bis zum 31. Dezember 2018 geltenden Vorschriften gebaut wurden, jedoch nicht den ab 1. Januar 2019 geltenden Vorschriften des Absatzes 6.8.2.2.11 entsprechen, dürfen weiterverwendet werden.
- 1.6.3.53** Baumusterzulassungsbescheinigungen für Kesselwagen und Batteriewagen, die vor dem 1. Juli 2019 gemäß den bis zum 31. Dezember 2018 geltenden Vorschriften des Absatzes 6.8.2.3.1 ausgestellt wurden, jedoch nicht den ab 1. Januar 2019 geltenden Vorschriften des Absatzes 6.8.2.3.1 in Bezug auf die Angabe des Unterscheidungszeichens für Kraftfahrzeuge im internationalen Verkehr²²⁾ des Staates, in dem die Zulassung erteilt wurde, und der Registriernummer entsprechen, dürfen weiterverwendet werden.
- 1.6.4 Tankcontainer, ortsbewegliche Tanks und MEGC**
- 1.6.4.1** Tankcontainer, die vor dem 1. Januar 1988 gemäß den bis zum 31. Dezember 1987 geltenden Vorschriften gebaut wurden, jedoch nicht den ab 1. Januar 1988 geltenden Vorschriften entsprechen, dürfen weiterverwendet werden.
- 1.6.4.2** Tankcontainer, die vor dem 1. Januar 1993 gemäß den bis zum 31. Dezember 1992 geltenden Vorschriften gebaut wurden, jedoch nicht den ab 1. Januar 1993 geltenden Vorschriften entsprechen, dürfen weiterverwendet werden.
- 1.6.4.3** Tankcontainer, die vor dem 1. Januar 1995 gemäß den bis zum 31. Dezember 1994 geltenden Vorschriften gebaut wurden, jedoch nicht den ab 1. Januar 1995 geltenden Vorschriften entsprechen, dürfen weiterverwendet werden.
- 1.6.4.4** Tankcontainer zur Beförderung von entzündbaren flüssigen Stoffen mit einem Flammpunkt über 55 °C bis 60 °C, die vor dem 1. Januar 1997 gemäß den bis zum 31. Dezember 1996 geltenden Vorschriften des Anhangs X Absätze 1.2.7, 1.3.8 und 3.3.3 gebaut wurden, jedoch nicht den ab 1. Januar 1997 geltenden Vorschriften dieser Absätze entsprechen, dürfen weiterverwendet werden.
- 1.6.4.5** Wenn auf Grund von Änderungen des RID bestimmte offizielle Benennungen für die Beförderung der Gase geändert wurden, so ist es nicht erforderlich, die Benennungen am Tankschild oder am Tankkörper selbst (siehe Absatz 6.8.3.5.2 oder 6.8.3.5.3) zu ändern, vorausgesetzt, die Benennungen der Gase an den Tankcontainern und MEGC oder auf den Tafeln (siehe Absatz 6.8.3.5.6 b) oder c)) werden bei der ersten darauf folgenden wiederkehrenden Prüfung angepasst.
- 1.6.4.6** Tankcontainer, die vor dem 1. Januar 2007 gemäß den bis zum 31. Dezember 2006 geltenden Vorschriften gebaut wurden, jedoch nicht den ab 1. Januar 2007 geltenden Vorschriften bezüglich der Kennzeichnung mit dem äußeren Auslegungsdruck gemäß Absatz 6.8.2.5.1 entsprechen, dürfen weiterverwendet werden.
- 1.6.4.7** Tankcontainer, die vor dem 1. Januar 1997 gemäß den bis zum 31. Dezember 1996 geltenden Vorschriften gebaut wurden, jedoch nicht den ab 1. Januar 1997 geltenden Vorschriften des Anhangs X Absätze 3.3.3 und 3.3.4 entsprechen, dürfen weiterverwendet werden.
- 1.6.4.8** Tankcontainer, die vor dem 1. Januar 1999 gemäß den bis zum 31. Dezember 1998 geltenden Vorschriften des Anhangs X Absatz 5.3.6.3 gebaut wurden, jedoch nicht den ab 1. Januar 1999 geltenden Vorschriften des Anhangs X Absatz 5.3.6.3 entsprechen, dürfen weiterverwendet werden.
- 1.6.4.9** Tankcontainer und MEGC, die nach einem technischen Regelwerk ausgelegt und gebaut wurden, das zum Zeitpunkt ihres Baus nach den zu diesem Zeitpunkt anwendbaren Vorschriften des Unterabschnitts 6.8.2.7 anerkannt war, dürfen weiterverwendet werden.
- 1.6.4.10** (gestrichen)
- 1.6.4.11** (bleibt offen)
- 1.6.4.12** Tankcontainer und MEGC, die vor dem 1. Januar 2003 gemäß den bis zum 30. Juni 2001 geltenden Vorschriften gebaut wurden, jedoch nicht den ab 1. Juli 2001 geltenden Vorschriften entsprechen, dürfen weiterverwendet werden.
- Jedoch müssen sie mit der entsprechenden Tankcodierung und, sofern anwendbar, mit den entsprechenden alphanumerischen Codes der Sondervorschriften TC und TE gemäß Abschnitt 6.8.4 gekennzeichnet sein.
- 1.6.4.13** Tankcontainer, die vor dem 1. Juli 2003 gemäß den bis zum 31. Dezember 2002 geltenden Vorschriften gebaut wurden, jedoch nicht den ab 1. Januar 2003 geltenden Vorschriften des Absatzes 6.8.2.1.7 und den vom 1. Januar 2003 bis 31. Dezember 2006 geltenden Vorschriften des Abschnitts 6.8.4 b) Sondervorschrift TE 15 entsprechen, dürfen weiterverwendet werden.

²²⁾ Das für Kraftfahrzeuge und Anhänger im internationalen Straßenverkehr verwendete Unterscheidungszeichen des Zulassungsstaates, z. B. gemäß dem Genfer Übereinkommen über den Straßenverkehr von 1949 oder dem Wiener Übereinkommen über den Straßenverkehr von 1968.

- 1.6.4.14** Tankcontainer zur Beförderung von Gasen der UN-Nummern 1052, 1790 und 2073, die vor dem 1. Januar 2003 gemäß den bis zum 31. Dezember 2002 geltenden Vorschriften gebaut wurden, jedoch nicht den ab 1. Januar 2003 geltenden Vorschriften des Absatzes 6.8.5.1.1 b) entsprechen, dürfen weiterverwendet werden.
- 1.6.4.15** (gestrichen)
- 1.6.4.16** (gestrichen)
- 1.6.4.17** (gestrichen)
- 1.6.4.18** Bei Tankcontainern und MEGC, die vor dem 1. Januar 2007 gebaut wurden und nicht den Vorschriften des Abschnitts 4.3.2 sowie der Unterabschnitte 6.8.2.3, 6.8.2.4 und 6.8.3.4 betreffend die Tankakte entsprechen, muss spätestens bei der nächsten, nach dem 30. Juni 2007 durchzuführenden wiederkehrenden Prüfung mit der Aufbewahrung der Dokumente für die Tankakte begonnen werden.
- 1.6.4.19** (gestrichen)
- 1.6.4.20** Saug-Druck-Tankcontainer für Abfälle, die vor dem 1. Juli 2005 gemäß den bis zum 31. Dezember 2004 geltenden Vorschriften gebaut wurden, jedoch nicht den ab 1. Januar 2005 geltenden Vorschriften des Unterabschnitts 6.10.3.9 entsprechen, dürfen weiterverwendet werden.
- 1.6.4.21 bis**
1.6.4.29 (bleibt offen)
- 1.6.4.30** Ortsbewegliche Tanks und UN-MEGC, die den ab 1. Januar 2007 geltenden Vorschriften für die Auslegung nicht entsprechen, jedoch nach einer vor dem 1. Januar 2008 ausgestellten Baumusterzulassungsbescheinigung gebaut wurden, dürfen weiterverwendet werden.
- 1.6.4.31** (gestrichen)
- 1.6.4.32** Wenn der Tankkörper eines Tankcontainers bereits vor dem 1. Januar 2009 durch Trenn- oder Schwallwände in Abschnitte von höchstens 7500 Liter Fassungsraum unterteilt war, muss der Fassungsraum in den gemäß Absatz 6.8.2.5.1 vorgeschriebenen Angaben bis zur nächsten wiederkehrenden Prüfung nach Absatz 6.8.2.4.2 nicht mit dem Symbol «S» ergänzt werden.
- 1.6.4.33** Abweichend von den Vorschriften des Absatzes 4.3.2.2.4 dürfen Tankcontainer zur Beförderung verflüssigter oder tiefgekühlt verflüssigter Gase, die den anwendbaren Bauvorschriften des RID entsprechen, jedoch vor dem 1. Juli 2009 durch Trenn- oder Schwallwände in Abschnitte von mehr als 7500 Liter Fassungsraum unterteilt wurden, weiterhin zu mehr als 20 % und zu weniger als 80 % ihres Fassungsraums gefüllt sein.
- 1.6.4.34** (gestrichen)
- 1.6.4.35** (gestrichen)
- 1.6.4.36** (gestrichen)
- 1.6.4.37** Ortsbewegliche Tanks und MEGC, die vor dem 1. Januar 2012 nach den bis zum 31. Dezember 2010 geltenden Kennzeichnungsvorschriften des Absatzes 6.7.2.20.1, 6.7.3.16.1, 6.7.4.15.1 oder 6.7.5.13.1 gebaut wurden, dürfen weiterverwendet werden, wenn sie allen übrigen, ab dem 1. Januar 2011 geltenden Vorschriften des RID entsprechen, einschließlich der Vorschrift des Absatzes 6.7.2.20.1 g) betreffend die Angabe des Symbols «S» auf dem Tankschild, wenn der Tankkörper oder die Tankkammer durch Schwallwände in Abschnitte von höchstens 7500 Liter Fassungsraum unterteilt ist.
- 1.6.4.38** (gestrichen)
- 1.6.4.39** Tankcontainer und MEGC, die in Übereinstimmung mit Normen, die zum Zeitpunkt ihres Baus anwendbar waren (siehe Unterabschnitte 6.8.2.6 und 6.8.3.6), nach den zu diesem Zeitpunkt anwendbaren Vorschriften des RID ausgelegt und gebaut wurden, dürfen weiterverwendet werden, sofern dies nicht durch eine spezifische Übergangsvorschrift eingeschränkt wird.
- 1.6.4.40** Tankcontainer, die vor dem 1. Juli 2011 gemäß den bis zum 31. Dezember 2010 geltenden Vorschriften des Absatzes 6.8.2.2.3 gebaut wurden, jedoch nicht den Vorschriften des dritten Unterabsatzes des Absatzes 6.8.2.2.3 betreffend die Anordnung des Flammensiebs oder der Flammendurchschlagsicherung entsprechen, dürfen weiterverwendet werden.
- 1.6.4.41** (gestrichen)

- 1.6.4.42** Tankcontainer, die vor dem 1. Juli 2013 gemäß den bis zum 31. Dezember 2012 geltenden Vorschriften gebaut wurden, jedoch nicht den ab 1. Januar 2013 geltenden Vorschriften für die Kennzeichnung nach Absatz 6.8.2.5.2 oder 6.8.3.5.6 entsprechen, dürfen bis zur nächsten, nach dem 1. Juli 2013 vorzunehmenden wiederkehrenden Prüfung nach den bis zum 31. Dezember 2012 geltenden Vorschriften gekennzeichnet sein.
- 1.6.4.43** Ortsbewegliche Tanks und MEGC, die vor dem 1. Januar 2014 gebaut wurden, müssen die Vorschriften der Absätze 6.7.2.13.1 f), 6.7.3.9.1 e), 6.7.4.8.1 e) und 6.7.5.6.1 d) betreffend die Kennzeichnung der Druckentlastungseinrichtungen nicht erfüllen.
- 1.6.4.44** (gestrichen)
- 1.6.4.45** (gestrichen)
- 1.6.4.46** Tankcontainer, die vor dem 1. Januar 2012 gemäß den bis zum 31. Dezember 2012 geltenden Vorschriften gebaut wurden, jedoch nicht den ab 1. Januar 2011 geltenden Vorschriften des Unterabschnitts 6.8.2.6 bezüglich der Normen EN 14432:2006 und EN 14433:2006 entsprechen, dürfen weiterverwendet werden.
- 1.6.4.47** Tankcontainer für tiefgekühlt verflüssigte Gase, die vor dem 1. Juli 2017 gemäß den bis zum 31. Dezember 2016 geltenden Vorschriften gebaut wurden, jedoch nicht den ab 1. Januar 2017 geltenden Vorschriften der Absätze 6.8.3.4.10, 6.8.3.4.11 und 6.8.3.5.4 entsprechen, dürfen bis zur nächsten, nach dem 1. Juli 2017 vorzunehmenden Prüfung weiterverwendet werden. Bis zu diesem Zeitpunkt dürfen für die Einhaltung der Vorschriften des Unterabschnitts 4.3.3.5 und des Absatzes 5.4.1.2.2 d) die tatsächlichen Haltezeiten ohne Rückgriff auf die Referenzhaltezeit geschätzt werden.
- 1.6.4.48** Tankcontainer, die vor dem 1. Juli 2017 gemäß den bis zum 31. Dezember 2016 geltenden Vorschriften gebaut wurden, jedoch nicht den ab 1. Januar 2017 geltenden Vorschriften des Unterabschnitts 6.8.2.1.23 entsprechen, dürfen weiterverwendet werden.
- 1.6.4.49** Tankcontainer, die vor dem 1. Juli 2019 gebaut wurden und mit Sicherheitsventilen ausgerüstet sind, die den bis zum 31. Dezember 2018 geltenden Vorschriften, nicht jedoch den ab 1. Januar 2019 geltenden Vorschriften des letzten Unterabsatzes des Absatzes 6.8.3.2.9 in Bezug auf ihre Auslegung oder ihren Schutz entsprechen, dürfen bis zur nächsten nach dem 1. Januar 2021 durchzuführenden Zwischenprüfung oder wiederkehrenden Prüfung weiterverwendet werden.
- 1.6.4.50** Ungeachtet der ab dem 1. Januar 2019 anwendbaren Vorschriften der Sondervorschrift TU 42 des Abschnitts 4.3.5 dürfen Tankcontainer mit einem Tankkörper aus Aluminiumlegierung, einschließlich solcher mit einer Schutzauskleidung, die vor dem 1. Januar 2019 für die Beförderung von Stoffen mit einem pH-Wert von weniger als 5,0 oder mehr als 8,0 verwendet wurden, bis zum 31. Dezember 2026 für die Beförderung dieser Stoffe weiterverwendet werden.
- 1.6.4.51** Tankcontainer, die vor dem 1. Juli 2019 gemäß den bis zum 31. Dezember 2018 geltenden Vorschriften gebaut wurden, jedoch nicht den ab 1. Januar 2019 geltenden Vorschriften des Absatzes 6.8.2.2.10 betreffend den Berstdruck der Berstscheibe entsprechen, dürfen weiterverwendet werden.
- 1.6.4.52** Tankcontainer, die vor dem 1. Juli 2019 gemäß den bis zum 31. Dezember 2018 geltenden Vorschriften des Absatzes 6.8.2.2.3 gebaut wurden, jedoch nicht den ab 1. Januar 2019 geltenden Vorschriften des vorletzten Unterabsatzes des Absatzes 6.8.2.2.3 für Flammensperren an Überdruck- und Unterdruckbelüftungseinrichtungen entsprechen, dürfen weiterverwendet werden.
- 1.6.4.53** Tankcontainer, die vor dem 1. Juli 2019 gemäß den bis zum 31. Dezember 2018 geltenden Vorschriften gebaut wurden, jedoch nicht den ab 1. Januar 2019 geltenden Vorschriften des Absatzes 6.8.2.1.23 betreffend die Prüfung der Schweißnähte im Kantenbereich der Tankböden entsprechen, dürfen weiterverwendet werden.
- 1.6.4.54** Tankcontainer, die vor dem 1. Juli 2019 gemäß den bis zum 31. Dezember 2018 geltenden Vorschriften gebaut wurden, jedoch nicht den ab 1. Januar 2019 geltenden Vorschriften des Absatzes 6.8.2.2.11 entsprechen, dürfen weiterverwendet werden.
- 1.6.4.55** Tankcontainer aus faserverstärkten Kunststoffen, die vor dem 1. Juli 2021 gemäß den bis zum 31. Dezember 2020 geltenden Vorschriften gebaut wurden, jedoch nicht den ab 1. Januar 2021 geltenden Vorschriften für die Kennzeichnung mit der Tankcodierung des Unterabschnitts 6.9.6.1 entsprechen, dürfen bis zur nächsten, nach dem 1. Juli 2021 vorzunehmenden wiederkehrenden Prüfung nach den bis zum 31. Dezember 2020 geltenden Vorschriften gekennzeichnet sein.
- 1.6.5** (bleibt offen)

1.6.6 Klasse 7

1.6.6.1 **Versandstücke, für die nach den Vorschriften der Ausgaben 1985, 1985 (in der Fassung 1990), 1996, 1996 (überarbeitet), 1996 (in der Fassung 2003), 2005, 2009 und 2012 der IAEO-Regelungen für die sichere Beförderung radioaktiver Stoffe keine Bauartzulassung durch die zuständige Behörde erforderlich ist**

Versandstücke, für die eine Bauartzulassung durch die zuständige Behörde nicht erforderlich ist (freigestellte Versandstücke, Industrierversandstücke Typ IP-1, Typ IP-2 und Typ IP-3 sowie Typ A-Versandstücke), müssen den Vorschriften des RID vollständig entsprechen, mit der Ausnahme, dass

- a) Versandstücke, die den Vorschriften der Ausgabe 1985 oder 1985 (in der Fassung 1990) der IAEO-Regelungen für die sichere Beförderung radioaktiver Stoffe entsprechen,
- (i) weiter befördert werden dürfen, vorausgesetzt, sie wurden vor dem 31. Dezember 2003 für den Versand vorbereitet und sie unterliegen, sofern anwendbar, den Vorschriften des Absatzes 1.6.6.2.3, oder
 - (ii) weiterverwendet werden dürfen, vorausgesetzt, alle folgenden Vorschriften sind erfüllt:
 - sie sind nicht für die Aufnahme von Uranhexafluorid ausgelegt;
 - die anwendbaren Vorschriften des Abschnitts 1.7.3 werden angewendet;
 - die Aktivitätsgrenzwerte und die Klassifizierung in Abschnitt 2.2.7 werden angewendet;
 - die Vorschriften und Beförderungskontrollen in den Teilen 1, 3, 4, 5 und 7 werden angewendet und
 - die Verpackung wurde nicht nach dem 31. Dezember 2003 hergestellt oder verändert;
- b) Versandstücke, die den Vorschriften der Ausgabe 1996, 1996 (überarbeitet), 1996 (in der Fassung 2003), 2005, 2009 oder 2012 der IAEO-Regelungen für die sichere Beförderung radioaktiver Stoffe entsprechen,
- (i) weiter befördert werden dürfen, vorausgesetzt, sie wurden vor dem 31. Dezember 2025 für den Versand vorbereitet und sie unterliegen, sofern anwendbar, den Vorschriften des Absatzes 1.6.6.2.3, oder
 - (ii) weiterverwendet werden dürfen, vorausgesetzt, alle folgenden Vorschriften sind erfüllt:
 - die anwendbaren Vorschriften des Abschnitts 1.7.3 werden angewendet;
 - die Aktivitätsgrenzwerte und die Klassifizierung in Abschnitt 2.2.7 werden angewendet;
 - die Vorschriften und Beförderungskontrollen in den Teilen 1, 3, 4, 5 und 7 werden angewendet und
 - die Verpackung wurde nicht nach dem 31. Dezember 2025 hergestellt oder verändert.

1.6.6.2 **Versandstückmuster, die nach den Vorschriften der Ausgaben 1985, 1985 (in der Fassung 1990), 1996, 1996 (überarbeitet), 1996 (in der Fassung 2003), 2005, 2009 und 2012 der IAEO-Regelungen für die sichere Beförderung radioaktiver Stoffe zugelassen wurden**

1.6.6.2.1 Versandstücke, für die eine Bauartzulassung durch die zuständige Behörde erforderlich ist, müssen den Vorschriften des RID vollständig entsprechen, mit der Ausnahme, dass:

- a) Verpackungen, die nach einem Versandstückmuster hergestellt wurden, das von der zuständigen Behörde nach den Vorschriften der Ausgabe 1985 oder 1985 (in der Fassung 1990) der IAEO-Regelungen für die sichere Beförderung radioaktiver Stoffe zugelassen wurde, weiterverwendet werden dürfen, vorausgesetzt, alle folgenden Bedingungen werden erfüllt:
- (i) das Versandstückmuster unterliegt einer multilateralen Zulassung;
 - (ii) die anwendbaren Vorschriften des Abschnitts 1.7.3 werden angewendet;
 - (iii) die Aktivitätsgrenzwerte und die Klassifizierung in Abschnitt 2.2.7 werden angewendet und
 - (iv) die Vorschriften und Beförderungskontrollen in den Teilen 1, 3, 4, 5 und 7 werden angewendet;
 - (v) (bleibt offen)
- b) Verpackungen, die nach einem Versandstückmuster hergestellt wurden, das von der zuständigen Behörde nach den Vorschriften der Ausgabe 1996, 1996 (überarbeitet), 1996 (in der Fassung 2003), 2005, 2009 oder 2012 der IAEO-Regelungen für die sichere Beförderung radioaktiver Stoffe zugelassen wurde, weiterverwendet werden dürfen, vorausgesetzt, alle folgenden Bedingungen werden erfüllt:
- (i) das Versandstückmuster unterliegt nach dem 31. Dezember 2025 einer multilateralen Zulassung;
 - (ii) die anwendbaren Vorschriften des Abschnitts 1.7.3 werden angewendet;
 - (iii) die Aktivitätsgrenzwerte und die Stoffbegrenzungen des Abschnitts 2.2.7 werden angewendet;
 - (iv) die Vorschriften und Beförderungskontrollen in den Teilen 1, 3, 4, 5 und 7 werden angewendet.

1.6.6.2.2 Die Neuaufnahme der Herstellung von Verpackungen eines Versandstückmusters, das den Vorschriften der Ausgaben 1985 und 1985 (in der Fassung 1990) der IAEO-Regelungen für die sichere Beförderung radioaktiver Stoffe entspricht, darf nicht genehmigt werden.

1.6.6.2.3 Die Neuaufnahme der Herstellung von Verpackungen eines Versandstückmusters, das den Vorschriften der Ausgabe 1996, 1996 (überarbeitet), 1996 (in der Fassung 2003), 2005, 2009 oder 2012 der IAEO-Regelungen für die sichere Beförderung radioaktiver Stoffe entspricht, darf nach dem 31. Dezember 2028 nicht genehmigt werden.

1.6.6.3 **Versandstücke, die nach den Ausgaben 2011 und 2013 des RID (Ausgabe 2009 der IAEO-Regelungen für die sichere Beförderung radioaktiver Stoffe) von den Vorschriften für spaltbare Stoffe freigestellt waren**

Versandstücke, die spaltbare Stoffe enthalten und die nach den Vorschriften des Absatzes 2.2.7.2.3.5 a) (i) oder (iii) der Ausgaben 2011 und 2013 des RID (Absatz 417 a) (i) oder (iii) der Ausgabe 2009 der IAEO-Regelungen für die sichere Beförderung radioaktiver Stoffe) von der Klassifizierung als «SPALTBAR» freigestellt sind und die vor dem 31. Dezember 2014 für den Versand vorbereitet wurden, dürfen weiter befördert und weiterhin als «nicht spaltbar oder spaltbar, freigestellt» klassifiziert werden, mit der Ausnahme, dass die Begrenzungen je Sendung in der Tabelle 2.2.7.2.3.5 dieser Ausgaben für den Wagen gelten. Die Sendung muss unter ausschließlicher Verwendung befördert werden.

1.6.6.4 **Radioaktive Stoffe in besonderer Form, die nach den Vorschriften der Ausgaben 1985, 1985 (in der Fassung 1990), 1996, 1996 (überarbeitet), 1996 (in der Fassung 2003), 2005, 2009 und 2012 der IAEO-Regelungen für die sichere Beförderung radioaktiver Stoffe zugelassen wurden**

Radioaktive Stoffe in besonderer Form, die nach einer Bauart hergestellt wurden, die eine unilaterale Zulassung durch die zuständige Behörde nach den Vorschriften der Ausgaben 1985, 1985 (in der Fassung 1990), 1996, 1996 (überarbeitet), 1996 (in der Fassung 2003), 2005, 2009 und 2012 der IAEO-Regelungen für die sichere Beförderung radioaktiver Stoffe erhalten hat, dürfen weiterverwendet werden, wenn das vorgeschriebene Managementsystem nach den anwendbaren Vorschriften des Abschnitts 1.7.3 erfüllt wird. Eine erneute Herstellung von radioaktiven Stoffen in besonderer Form nach einer Bauart, die nach den Vorschriften der Ausgabe 1985 oder 1985 (in der Fassung 1990) der IAEO-Regelungen für die sichere Beförderung radioaktiver Stoffe eine unilaterale Zulassung durch die zuständige Behörde erhalten hat, darf nicht erfolgen. Die Neuaufnahme der Herstellung von radioaktiven Stoffen in besonderer Form nach einer Bauart, die nach den Vorschriften der Ausgaben 1996, 1996 (überarbeitet), 1996 (in der Fassung 2003), 2005, 2009 und 2012 der IAEO-Regelungen für die sichere Beförderung radioaktiver Stoffe eine unilaterale Zulassung durch die zuständige Behörde erhalten hat, darf nach dem 31. Dezember 2025 nicht genehmigt werden.

Kapitel 1.7 Allgemeine Vorschriften für radioaktive Stoffe

1.7.1 Anwendungsbereich

- Bem.** 1. Bei nuklearen oder radiologischen Notfällen bei der Beförderung radioaktiver Stoffe sind die von den entsprechenden nationalen und/oder internationalen Organisationen festgelegten Vorschriften zu beachten, um Personen, Eigentum und die Umwelt zu schützen. Dies schließt Vorkehrungen für die Vorbereitung und Reaktion ein, die in Übereinstimmung mit den nationalen und/oder internationalen Anforderungen und in kohärenter und koordinierter Weise mit den nationalen und/oder internationalen Notfallvorkehrungen getroffen werden.
2. Die Vorkehrungen für die Vorbereitung und Reaktion müssen auf einem abgestuften Ansatz basieren und die festgestellten Gefahren und ihre möglichen Folgen, einschließlich der Bildung anderer gefährlicher Stoffe, die sich aus der Reaktion zwischen dem Inhalt einer Sendung und der Umgebung bei einem nuklearen oder radiologischen Notfall ergeben können, berücksichtigen. Leitlinien für das Treffen solcher Vorkehrungen sind in «Preparedness and Response for a Nuclear or Radiological Emergency» (Vorbereitung und Reaktion auf einen nuklearen oder radiologischen Notfall), IAEA Safety Standards Series No. GSR Part 7, IAEA, Wien (2015); «Criteria for Use in Preparedness and Response for a Nuclear or Radiological Emergency» (Kriterien für die Verwendung bei der Vorbereitung und Reaktion auf einen nuklearen oder radiologischen Notfall), IAEA Safety Standards Series No. GSG-2, IAEA, Wien (2011); «Arrangements for Preparedness for a Nuclear or Radiological Emergency» (Vorkehrungen für die Vorbereitung auf einen nuklearen oder radiologischen Notfall), IAEA Safety Standards Series No. GS-G-2.1, IAEA, Wien (2007), und «Arrangements for the Termination of a Nuclear or Radiological Emergency» (Vorkehrungen für die Beendigung eines nuklearen oder radiologischen Notfalls), IAEA Safety Standards Series No. GSG-11, IAEA, Wien (2018) enthalten.

1.7.1.1 Das RID setzt Sicherheitsstandards fest, die eine ausreichende Überwachung der Strahlungsgefahr, der Kritikalitätsgefahr und der thermischen Gefahr für Personen, Eigentum und Umwelt ermöglichen, soweit diese mit der Beförderung radioaktiver Stoffe in Zusammenhang stehen. Diese Standards basieren auf der Ausgabe 2018 der IAEA-Regelungen für die sichere Beförderung radioaktiver Stoffe. Das erläuternde Material ist in «Advisory Material for the IAEA Regulations for the Safe Transport of Radioactive Material (2018 edition)», Safety Standards Series No. SSG-26, (Rev.1), IAEA, Wien (2019) enthalten.

1.7.1.2 Das Ziel des RID besteht darin, Anforderungen aufzustellen, die für die Gewährleistung der Sicherheit und den Schutz von Personen, Eigentum und der Umwelt vor den schädlichen Einflüssen ionisierender Strahlung während der Beförderung radioaktiver Stoffe zu erfüllen sind. Dieser Schutz wird erreicht durch:

- Umschließung des radioaktiven Inhalts;
- Kontrolle der äußeren Dosisleistung;
- Verhinderung der Kritikalität und
- Verhinderung von Schäden durch Hitze.

Diese Anforderungen werden erstens durch die Anwendung eines abgestuften Ansatzes zur Begrenzung der Inhalte für Versandstücke und Wagen und zur Aufstellung von Standards, die für Versandstückbauarten in Abhängigkeit von der Gefahr des radioaktiven Inhalts angewendet werden, erreicht. Zweitens werden sie durch das Aufstellen von Bedingungen für die Auslegung und den Betrieb der Versandstücke und an die Instandhaltung der Verpackungen einschließlich der Berücksichtigung der Art des radioaktiven Inhalts erreicht. Drittens werden sie durch die Forderung administrativer Kontrollen einschließlich, soweit erforderlich, der Genehmigung/Zulassung durch die zuständigen Behörden erreicht. Schließlich wird ein weiterer Schutz durch Vorkehrungen für die Planung und Vorbereitung von Notfallmaßnahmen zum Schutz von Personen, Eigentum und Umwelt gewährleistet.

1.7.1.3 Das RID gilt für die Beförderung radioaktiver Stoffe auf der Schiene einschließlich der Beförderung, die zum Gebrauch der radioaktiven Stoffe gehört. Die Beförderung schließt alle Tätigkeiten und Maßnahmen ein, die mit der Ortsveränderung radioaktiver Stoffe in Zusammenhang stehen und von dieser umfasst werden; das schließt sowohl die Auslegung, Herstellung, Wartung und Instandsetzung der Verpackung als auch die Vorbereitung, den Versand, das Verladen, die Beförderung einschließlich beförderungsbedingter Zwischenaufenthalt, das Entladen und den Eingang am endgültigen Bestimmungsort von Ladungen radioaktiver Stoffe und Versandstücken ein. Ein abgestufter Ansatz wird für die Leistungsvorgaben des RID angewendet, die durch drei Schweregrade charakterisiert sind:

- Routine-Beförderungsbedingungen (zwischenfallfrei);
- normale Beförderungsbedingungen (kleinere Zwischenfälle);
- Unfall-Beförderungsbedingungen.

1.7.1.4 Die Vorschriften des RID gelten nicht für:

- radioaktive Stoffe, die integraler Bestandteil der Beförderungsmittel sind;
- radioaktive Stoffe, die innerhalb von Anlagen befördert werden, in denen geeignete Sicherheitsvorschriften in Kraft sind und wo die Beförderung nicht auf öffentlichen Straßen oder Schienenwegen erfolgt;

- c) radioaktive Stoffe, die in Personen oder lebende Tiere für diagnostische oder therapeutische Zwecke implantiert oder inkorporiert wurden;
- d) radioaktive Stoffe, die sich im Organismus oder auf dem Körper einer Person befinden, die nach einer zufälligen oder unfreiwilligen Aufnahme radioaktiver Stoffe oder nach einer Kontamination zur medizinischen Behandlung befördert wird;
- e) radioaktive Stoffe in Konsumgütern, die eine vorschriftsmäßige Genehmigung/Zulassung erhalten haben, nach ihrem Verkauf an den Endverbraucher;
- f) natürliche Stoffe und Erze, die in der Natur vorkommende Radionuklide enthalten (und die bearbeitet worden sein können), vorausgesetzt, die Aktivitätskonzentration dieser Stoffe überschreitet nicht das Zehnfache der in der Tabelle in Absatz 2.2.7.2.2.1 angegebenen oder gemäß den Absätzen 2.2.7.2.2.2 a) und 2.2.7.2.2.3 bis 2.2.7.2.2.6 berechneten Werte. Bei natürlichen Stoffen und Erzen, die in der Natur vorkommende Radionuklide enthalten, die sich nicht im säkularen Gleichgewicht befinden, muss die Berechnung der Aktivitätskonzentration gemäß Absatz 2.2.7.2.2.4 erfolgen;
- g) nicht radioaktive feste Gegenstände, bei denen die auf der Oberfläche vorhandenen Mengen radioaktiver Stoffe an keiner Stelle den in der Begriffsbestimmung für Kontamination in Absatz 2.2.7.1.2 festgelegten Grenzwert überschreiten.

1.7.1.5 **Besondere Vorschriften für die Beförderung freigestellter Versandstücke**

1.7.1.5.1 Freigestellte Versandstücke, die gemäß Absatz 2.2.7.2.4.1 radioaktive Stoffe in begrenzten Mengen, Instrumente, Fabrikate oder leere Verpackungen enthalten können, unterliegen nur den folgenden Vorschriften der Teile 5 bis 7:

- a) den anwendbaren Vorschriften des Unterabschnitts 5.1.2.1, des Unterabschnitts 5.1.3.2, des Absatzes 5.1.5.2.2, des Absatzes 5.1.5.2.3, der Unterabschnitte 5.1.5.4 und 5.2.1.10, der Absätze 5.4.1.2.5.1 f) (i) und (ii), 5.4.1.2.5.1 i), und des Abschnitts 7.5.11 Sondervorschrift CW 33 (3.1), (4.3), (5.1) bis (5.4) und (6) und

b) den in Abschnitt 6.4.4 aufgeführten Vorschriften für freigestellte Versandstücke,

es sei denn, die radioaktiven Stoffe besitzen andere Gefahreneigenschaften und müssen gemäß Sondervorschrift 290 oder 369 des Kapitels 3.3 einer anderen Klasse als der Klasse 7 zugeordnet werden, wobei die in den Absätzen a) und b) aufgeführten Vorschriften nur sofern zutreffend und zusätzlich zu den für die Hauptklasse geltenden Vorschriften gelten.

1.7.1.5.2 Freigestellte Versandstücke unterliegen den entsprechenden Vorschriften aller übrigen Teile des **RID**.

1.7.2 **Strahlenschutzprogramm**

1.7.2.1 Die Beförderung radioaktiver Stoffe ist einem Strahlenschutzprogramm zu unterziehen, das aus einer systematischen Zusammenstellung mit dem Ziel besteht, eine angemessene Berücksichtigung von Strahlenschutzmaßnahmen sicherzustellen.

1.7.2.2 Die Personendosen müssen unter den relevanten Dosisgrenzwerten liegen. Schutz und Sicherheit müssen so optimiert sein, dass die Höhe der Individualdosen, die Anzahl der exponierten Personen sowie die Wahrscheinlichkeit der einwirkenden Exposition so niedrig wie vernünftigerweise erreichbar gehalten werden, wobei wirtschaftliche und soziale Faktoren zu berücksichtigen sind, mit der Einschränkung, dass die Dosen für Einzelpersonen Dosisbeschränkungen unterliegen. Ein strukturiertes und systematisches Herangehen ist zu wählen, wobei die Berücksichtigung der Wechselwirkung zwischen der Beförderung und anderen Aktivitäten einzuschließen ist.

1.7.2.3 Art und Umfang der im Programm zu ergreifenden Maßnahmen ist abhängig von der Höhe und Wahrscheinlichkeit der Strahlenexposition. Das Programm muss die Vorschriften der Unterabschnitte 1.7.2.2, 1.7.2.4 und 1.7.2.5 sowie des Abschnitts 7.5.11 Sondervorschrift CW 33 (1.1) einschließen. Programmdokumente müssen auf Anfrage der entsprechenden zuständigen Behörde für eine Begutachtung verfügbar sein.

1.7.2.4 Für berufsbedingte, von Beförderungsaktivitäten herrührende Expositionen, bei denen eingeschätzt wird, dass die Effektivdosis entweder

- a) wahrscheinlich zwischen 1 und 6 mSv pro Jahr liegt, ist ein Dosiserschätzungsprogramm durch Arbeitsplatzüberwachung oder Individualüberwachung durchzuführen, oder
- b) wahrscheinlich 6 mSv pro Jahr überschreitet, ist eine Individualüberwachung durchzuführen.

Wenn eine **Arbeitsplatz- oder Individualüberwachung** durchgeführt wird, ist eine angemessene Buchführung durchzuführen.

Bem. Für berufsbedingte, von Beförderungsaktivitäten herrührende Expositionen, bei denen eingeschätzt wird, dass die Effektivdosis höchstwahrscheinlich 1 mSv pro Jahr nicht überschreitet, sind keine besonderen Arbeitsverhaltensmuster, genauen Überwachungen, Dosiserschätzungsprogramme oder Individualbuchführungen erforderlich.

1.7.2.5 Beschäftigte (siehe Abschnitt 7.5.11 Sondervorschrift CW 33 Bem. 3) müssen bezüglich des Strahlenschutzes, einschließlich der zu beachtenden Vorsichtsmaßnahmen, angemessen unterwiesen sein, um ihre berufsbedingte Exposition und die Exposition anderer Personen, die durch ihre Tätigkeiten betroffen sein können, zu beschränken.

1.7.3 Managementsystem

Für alle Tätigkeiten in dem durch Unterabschnitt 1.7.1.3 festgelegten Anwendungsbereich des RID muss ein Managementsystem, das auf internationalen, nationalen oder anderen Standards basiert und durch die zuständige Behörde akzeptiert ist, erstellt und umgesetzt werden, um die Einhaltung der zutreffenden Vorschriften des RID zu gewährleisten. Die Bescheinigung, dass die Spezifikation der Bauart in vollem Umfang umgesetzt worden ist, muss der zuständigen Behörde zur Verfügung stehen. Der Hersteller, Absender oder Verwender muss auf Anfrage

- a) Einrichtungen für die Inspektion während der Herstellung und Verwendung zur Verfügung stellen und
- b) der zuständigen Behörde die Einhaltung der Vorschriften des RID nachweisen.

Soweit eine Genehmigung/Zulassung der zuständigen Behörde erforderlich ist, muss diese Genehmigung/Zulassung die Angemessenheit des Managementsystems berücksichtigen und davon abhängig sein.

1.7.4 Sondereinbarung

1.7.4.1 Unter Sondereinbarung versteht man solche Vorschriften, die von der zuständigen Behörde genehmigt sind und nach denen Sendungen, die nicht alle für radioaktive Stoffe geltenden Vorschriften des RID erfüllen, befördert werden dürfen.

Bem. Eine Sondereinbarung gilt nicht als zeitweilige Abweichung im Sinne des Abschnitts 1.5.1.

1.7.4.2 Sendungen, für die eine Übereinstimmung mit den Vorschriften für radioaktive Stoffe undurchführbar ist, dürfen nur auf Grund einer Sondereinbarung befördert werden. Vorausgesetzt, die zuständige Behörde ist überzeugt, dass die Übereinstimmung mit den Vorschriften für radioaktive Stoffe des RID undurchführbar ist und dass die erforderlichen, durch das RID festgesetzten Sicherheitsstandards durch Mittel nachgewiesen wurden, die eine Alternative zu den übrigen Bestimmungen des RID darstellen, kann die zuständige Behörde Sondereinbarungen für eine einzelne Sendung oder für eine geplante Serie von mehreren Sendungen genehmigen. Die insgesamt erreichte Sicherheit bei der Beförderung muss der bei Erfüllung aller anwendbaren Vorschriften des RID erreichbaren Sicherheit mindestens gleichwertig sein. Für internationale Sendungen dieser Art ist eine multilaterale Genehmigung erforderlich.

1.7.5 Radioaktive Stoffe mit weiteren gefährlichen Eigenschaften

Bei der Dokumentation, der Verpackung, der Bezeichnung, der Kennzeichnung, dem Anbringen von Großzetteln (Placards), der Zwischenlagerung, der Trennung und der Beförderung sind zusätzlich zu den Eigenschaften der Radioaktivität und der Spaltbarkeit alle anderen Nebengefahren des Inhalts des Versandstücks, wie Explosivität, Entzündbarkeit, Pyrophorität, chemische Giftigkeit und Ätzwirkung, zu berücksichtigen, um allen anwendbaren Vorschriften für gefährliche Güter des RID zu entsprechen.

1.7.6 Nichteinhaltung

1.7.6.1 Bei Nichteinhaltung irgendeines Grenzwertes des RID für die Dosisleistung oder die Kontamination

- a) müssen der Absender, der Beförderer, der Empfänger und jede gegebenenfalls an der Beförderung beteiligte Stelle, der oder die davon betroffen sein könnte, über die Nichteinhaltung informiert werden
 - (i) durch den Beförderer, wenn die Nichteinhaltung während der Beförderung festgestellt wird, oder
 - (ii) durch den Empfänger, wenn die Nichteinhaltung beim Empfang festgestellt wird;
- b) muss, je nach Fall, der Absender, der Beförderer oder der Empfänger
 - (i) sofortige Maßnahmen ergreifen, um die Folgen der Nichteinhaltung abzuschwächen;
 - (ii) die Nichteinhaltung und ihre Ursachen, Umstände und Folgen untersuchen;
 - (iii) geeignete Maßnahmen ergreifen, um die Ursachen und Umstände, die zu der Nichteinhaltung geführt haben, abzustellen und ein erneutes Auftreten ähnlicher Ursachen und Umstände, die zu der Nichteinhaltung geführt haben, zu verhindern, und
 - (iv) die zuständige(n) Behörde(n) über die Gründe der Nichteinhaltung und über die eingeleiteten oder einzuleitenden Maßnahmen zur Abhilfe oder Vorbeugung informieren;
- c) muss die Mitteilung über die Nichteinhaltung an den Absender und an die zuständige(n) Behörde(n) sobald wie möglich und, wenn sich eine Notfallexpositionssituation entwickelt hat oder entwickelt, sofort erfolgen.

Kapitel 1.8 Maßnahmen zur Kontrolle und zur sonstigen Unterstützung der Einhaltung der Sicherheitsvorschriften

1.8.1 Behördliche Gefahrgutkontrollen

1.8.1.1 Die zuständigen Behörden der RID-Vertragsstaaten können auf ihrem Hoheitsgebiet jederzeit an Ort und Stelle prüfen, ob die Vorschriften für die Beförderung gefährlicher Güter eingehalten sind, und zwar gemäß Unterabschnitt 1.10.1.5 einschließlich der Vorschriften betreffend die Maßnahmen für die Sicherung.

Diese Kontrollen sind jedoch ohne Gefährdung von Personen, Sachen und der Umwelt und ohne erhebliche Störung des Eisenbahnbetriebs durchzuführen.

1.8.1.2 Die an der Beförderung gefährlicher Güter Beteiligten (Kapitel 1.4) haben im Rahmen ihrer jeweiligen Verpflichtung den zuständigen Behörden und deren Beauftragten die zur Durchführung der Kontrollen erforderlichen Auskünfte unverzüglich zu erteilen.

1.8.1.3 Die zuständigen Behörden können auch in den Betrieben der an der Beförderung gefährlicher Güter beteiligten Unternehmen (Kapitel 1.4) zu Kontrollzwecken Besichtigungen vornehmen, Unterlagen einsehen und zu Prüfzwecken Proben der gefährlichen Güter oder der Verpackungen entnehmen, sofern dies die Sicherheit nicht gefährdet. Die an der Beförderung gefährlicher Güter Beteiligten (Kapitel 1.4) haben Wagen, Wagenteile sowie Ausrüstungs- und Ausstattungsgegenstände für Kontrollzwecke zugänglich zu machen, soweit dies möglich und zumutbar ist. Sie können, soweit sie dies als erforderlich erachten, eine Person des Unternehmens bezeichnen, die den Vertreter der zuständigen Behörde begleitet.

1.8.1.4 Stellen die zuständigen Behörden fest, dass die Vorschriften des RID nicht eingehalten sind, so können sie die Sendung verbieten oder die Beförderung unterbrechen, bis die festgestellten Mängel behoben sind, oder andere geeignete Maßnahmen ergreifen. Das Anhalten kann an Ort und Stelle erfolgen oder an einem von den Behörden aus Sicherheitsgründen gewählten anderen Ort. Diese Maßnahmen dürfen den Eisenbahnbetrieb nicht unangemessen stören.

1.8.2 Amtshilfe

1.8.2.1 Die RID-Vertragsstaaten gewähren einander Amtshilfe bei der Durchführung des RID.

1.8.2.2 Wird auf dem Gebiet eines RID-Vertragsstaates bei schwerwiegenden oder wiederholten Verstößen durch ein Unternehmen mit Sitz im Gebiet eines anderen RID-Vertragsstaates die Sicherheit der Beförderung gefährlicher Güter gefährdet, müssen diese Verstöße den zuständigen Behörden des RID-Vertragsstaates gemeldet werden, in dessen Gebiet das Unternehmen seinen Sitz hat. Die zuständigen Behörden des RID-Vertragsstaates, auf dessen Gebiet schwerwiegende oder wiederholte Verstöße festgestellt wurden, können die zuständigen Behörden des RID-Vertragsstaates, in dessen Gebiet das Unternehmen seinen Sitz hat, ersuchen, gegenüber dem oder den Zuwiderhandelnden angemessene Maßnahmen zu ergreifen. Die Übermittlung personenbezogener Daten ist nur zulässig, soweit dies zur Verfolgung von schwerwiegenden oder wiederholten Verstößen erforderlich ist.

1.8.2.3 Die ersuchten Behörden teilen den zuständigen Behörden des RID-Vertragsstaates, auf dessen Gebiet die Verstöße festgestellt wurden, die gegebenenfalls gegenüber dem Unternehmen ergriffenen Maßnahmen mit.

1.8.3 Sicherheitsberater

1.8.3.1 Jedes Unternehmen, dessen Tätigkeiten den Versand oder die Beförderung gefährlicher Güter auf der Schiene oder das damit zusammenhängende Verpacken, Beladen, Befüllen oder Entladen umfassen, muss einen oder mehrere Sicherheitsberater für die Beförderung gefährlicher Güter, nachstehend «Gefahrgutbeauftragter» genannt, benennen, deren Aufgabe darin besteht, die Risiken verhüten zu helfen, die sich aus solchen Tätigkeiten für Personen, Sachen und die Umwelt ergeben.

1.8.3.2 Die zuständigen Behörden der RID-Vertragsstaaten können vorsehen, dass diese Vorschriften nicht für Unternehmen gelten,

- a) deren betroffene Tätigkeiten sich auf die Beförderung gefährlicher Güter mit Beförderungsmitteln erstrecken, die den Streitkräften gehören oder der Verantwortung der Streitkräfte unterstehen, oder
- b) deren betroffene Tätigkeiten sich auf begrenzte Mengen je Wagen erstrecken, welche die in Unterabschnitt 1.1.3.6, in Unterabschnitt 1.7.1.4 sowie in den Kapiteln 3.3, 3.4 und 3.5 festgelegten Grenzwerte nicht überschreiten, oder
- c) deren Haupt- oder Nebentätigkeit nicht in der Beförderung gefährlicher Güter oder im mit dieser Beförderung zusammenhängenden Verpacken, Befüllen, Be- oder Entladen besteht, sondern die gelegentlich innerstaatliche Beförderungen gefährlicher Güter oder das damit zusammenhängende Verpacken, Befüllen, Be- oder Entladen vornehmen, wenn mit diesen Tätigkeiten nur eine sehr geringe Gefahr oder Umweltbelastung verbunden ist.

1.8.3.3 Der Gefahrgutbeauftragte hat unter der Verantwortung des Unternehmensleiters im Wesentlichen die Aufgabe, im Rahmen der betroffenen Tätigkeiten des Unternehmens nach Mitteln und Wegen zu suchen und Maßnahmen zu veranlassen, die die Durchführung dieser Tätigkeiten unter Einhaltung der geltenden Bestimmungen und unter optimalen Sicherheitsbedingungen erleichtern.

Seine den Tätigkeiten des Unternehmens entsprechenden Aufgaben sind insbesondere:

- Überwachung der Einhaltung der Vorschriften für die Beförderung gefährlicher Güter;
- Beratung des Unternehmens bei den Tätigkeiten im Zusammenhang mit der Beförderung gefährlicher Güter;
- Erstellung eines Jahresberichts für die Unternehmensleitung oder gegebenenfalls für eine örtliche Behörde über die Tätigkeiten des Unternehmens in Bezug auf die Beförderung gefährlicher Güter. Die Berichte sind fünf Jahre lang aufzubewahren und den einzelstaatlichen Behörden auf Verlangen vorzulegen.

Darüber hinaus umfassen die Aufgaben des Gefahrgutbeauftragten insbesondere die Überprüfung des nachstehenden Vorgehens bzw. der nachstehenden Verfahren hinsichtlich der betroffenen Tätigkeiten:

- Verfahren, mit denen die Einhaltung der Vorschriften zur Identifizierung des beförderten gefährlichen Guts sichergestellt werden soll;
- Vorgehen des Unternehmens, um beim Kauf von Beförderungsmitteln den besonderen Erfordernissen in Bezug auf das beförderte gefährliche Gut Rechnung zu tragen;
- Verfahren, mit denen das für die Beförderung gefährlicher Güter oder für das Verpacken, Befüllen, Be- oder Entladen verwendete Material überprüft wird;
- ausreichende Schulung der betreffenden Arbeitnehmer des Unternehmens, einschließlich zu Änderungen der Vorschriften, und Vermerk über diese Schulung in der Personalakte;
- Durchführung geeigneter Sofortmaßnahmen bei etwaigen Unfällen oder Zwischenfällen, die unter Umständen die Sicherheit während der Beförderung gefährlicher Güter oder während des Verpackens, Befüllens, Be- oder Entladens gefährden;
- Durchführung von Untersuchungen und, sofern erforderlich, Erstellung von Berichten über Unfälle, Zwischenfälle oder schwere Verstöße, die während der Beförderung gefährlicher Güter oder während des Verpackens, Befüllens, Be- oder Entladens festgestellt wurden;
- Einführung geeigneter Maßnahmen, mit denen das erneute Auftreten von Unfällen, Zwischenfällen oder schweren Verstößen verhindert werden soll;
- Berücksichtigung der Rechtsvorschriften und der besonderen Anforderungen der Beförderung gefährlicher Güter bei der Auswahl und dem Einsatz von Subunternehmern oder sonstigen Dritten;
- Überprüfung, ob das mit dem Versenden, der Beförderung, dem Verpacken, Befüllen, Verladen oder Entladen der gefährlichen Güter betraute Personal über ausführliche Arbeitsanleitungen und Anweisungen verfügt;
- Einführung von Maßnahmen zur Aufklärung über die Risiken bei der Beförderung gefährlicher Güter oder beim Verpacken, Befüllen, Verladen oder Entladen der gefährlichen Güter;
- Einführung von Maßnahmen zur Überprüfung des Vorhandenseins der im Beförderungsmittel mitzuführenden Papiere und Sicherheitsausrüstungen sowie der Vorschriftsmäßigkeit dieser Papiere und Ausrüstungen;
- Einführung von Verfahren zur Überprüfung der Einhaltung der Vorschriften für das Verpacken, Befüllen, Be- und Entladen;
- Vorhandensein des Sicherungsplanes gemäß Unterabschnitt 1.10.3.2.

1.8.3.4 Die Funktion des Gefahrgutbeauftragten kann vom Leiter des Unternehmens, von einer Person mit anderen Aufgaben in dem Unternehmen oder von einer dem Unternehmen nicht angehörenden Person wahrgenommen werden, sofern diese tatsächlich in der Lage ist, die Aufgaben des Gefahrgutbeauftragten zu erfüllen.

1.8.3.5 Das Unternehmen teilt der zuständigen Behörde oder der hierzu vom RID-Vertragsstaat benannten Stelle auf Verlangen den Namen seines Gefahrgutbeauftragten mit.

1.8.3.6 Der Gefahrgutbeauftragte trägt dafür Sorge, dass nach einem Unfall, der sich während einer von dem jeweiligen Unternehmen durchgeführten Beförderung oder während des von dem Unternehmen vorgenommenen Verpackens, Befüllens, Be- oder Entladens ereignet und bei dem Personen, Sachen oder die Umwelt zu Schaden gekommen sind, nach Einholung aller sachdienlichen Auskünfte ein Unfallbericht für die Unternehmensleitung oder gegebenenfalls für eine örtliche Behörde erstellt wird. Dieser Unfallbericht ersetzt nicht die Berichte der Unternehmensleitung, die entsprechend sonstiger internationaler oder innerstaatlicher Rechtsvorschriften zu erstellen sind.

1.8.3.7 Der Gefahrgutbeauftragte muss Inhaber eines für die Beförderung auf der Schiene gültigen Schulungsnachweises sein. Dieser wird von der zuständigen Behörde oder der hierzu vom RID-Vertragsstaat benannten Stelle ausgestellt.

- 1.8.3.8** Zur Erlangung des Nachweises muss der Bewerber eine Schulung erhalten, die durch das Bestehen einer von der zuständigen Behörde des RID-Vertragsstaates anerkannten Prüfung nachgewiesen wird.
- 1.8.3.9** Mit der Schulung sollen dem Bewerber in erster Linie eine ausreichende Kenntnis über die Risiken bei der Beförderung, dem Verpacken, Befüllen, Be- oder Entladen von gefährlichen Gütern, eine ausreichende Kenntnis der anwendbaren Rechts- und Verwaltungsvorschriften sowie eine ausreichende Kenntnis der in Unterabschnitt 1.8.3.3 festgelegten Aufgaben vermittelt werden.
- 1.8.3.10** Die Prüfung wird von der zuständigen Behörde oder einer von dieser bestimmten Prüfungsstelle durchgeführt. Die Prüfungsstelle darf nicht Schulungsveranstalter sein.
- Die Benennung der Prüfungsstelle erfolgt in schriftlicher Form. Diese Zulassung kann befristet sein und muss unter Zugrundelegung folgender Kriterien erfolgen:
- Kompetenz der Prüfungsstelle;
 - Spezifikation der von der Prüfungsstelle vorgeschlagenen Prüfungsmodalitäten, einschließlich gegebenenfalls der Infrastruktur und Organisation elektronischer Prüfungen entsprechend Absatz 1.8.3.12.5, wenn diese durchgeführt werden sollen;
 - Maßnahmen zur Gewährleistung der Objektivität der Prüfungen;
 - Unabhängigkeit der Prüfungsstelle gegenüber allen natürlichen oder juristischen Personen, die Gefahrgutbeauftragte beschäftigen.
- 1.8.3.11** Ziel der Prüfung ist es festzustellen, ob die Kandidaten über den erforderlichen Kenntnisstand zur Erfüllung der Aufgaben eines Gefahrgutbeauftragten gemäß Unterabschnitt 1.8.3.3 und somit zum Erhalt des in Unterabschnitt 1.8.3.7 vorgesehenen Schulungsnachweises verfügen; die Prüfung muss mindestens folgende Sachgebiete umfassen:
- a) Kenntnisse über Unfallfolgen im Zusammenhang mit der Beförderung gefährlicher Güter und Kenntnisse der wichtigsten Unfallursachen;
 - b) Bestimmungen in einzelstaatlichen Rechtsvorschriften sowie in internationalen Übereinkommen, die insbesondere folgende Bereiche betreffen:
 - Klassifizierung der gefährlichen Güter (Verfahren zur Klassifizierung von Lösungen und Gemischen, Aufbau des Stoffverzeichnisses, Klassen der gefährlichen Güter und Klassifizierungskriterien, Eigenschaften der beförderten gefährlichen Güter, physikalische und chemische sowie toxikologische Eigenschaften der gefährlichen Güter);
 - allgemeine Vorschriften für Verpackungen, Tanks und Tankcontainer (Typen, Codierung, Kennzeichnung, Bau, erste und wiederkehrende Prüfungen);
 - Kennzeichnung, Bezettelung, Anbringen von Großzetteln (Placards) und Kennzeichnung mit orangefarbenen Tafeln (Kennzeichnung und Bezettelung von Versandstücken, Anbringen und Entfernen der Großzettel (Placards) und der orangefarbenen Tafeln);
 - Vermerke im Beförderungspapier (erforderliche Angaben);
 - Versandart und Abfertigungsbeschränkungen (geschlossene Ladung, Beförderung in loser Schüttung, Beförderung in Großpackmitteln (IBC), Beförderung in Containern, Beförderung in festverbundenen oder abnehmbaren Tanks);
 - Beförderung von Fahrgästen;
 - Zusammenladeverbote und Vorsichtsmaßnahmen bei der Zusammenladung;
 - Trennung von Gütern;
 - begrenzte Mengen und freigestellte Mengen;
 - Handhabung und Sicherung der Ladung (Verpacken, Befüllen, Be- und Entladen – Füllungsgrad, Stauen und Trennen);
 - Reinigung bzw. Entgasung vor dem Verpacken, Befüllen und Beladen sowie nach dem Entladen;
 - Fahrpersonal bzw. Besatzung: Ausbildung;
 - mitzuführende Papiere (Beförderungspapiere, schriftliche Weisungen, Kopie der etwaigen Ausnahme oder Abweichung, sonstige Papiere);
 - schriftliche Weisungen (Durchführung der Anweisungen sowie Ausrüstung für den persönlichen Schutz);
 - Freiwerden umweltbelastender Stoffe auf Grund eines Betriebsvorgangs oder eines Unfalls;
 - Vorschriften für Beförderungsausrüstungen.

1.8.3.12 Prüfungen

1.8.3.12.1 Die Prüfung besteht aus einer schriftlichen Prüfung, die durch eine mündliche Prüfung ergänzt werden kann.

1.8.3.12.2 Die zuständige Behörde oder eine von dieser bestimmte Prüfungsstelle muss jede Prüfung beaufsichtigen. Jegliche Manipulation und Täuschung muss weitestgehend ausgeschlossen sein. Eine Authentifizierung des Teilnehmers muss sichergestellt sein. Bei der schriftlichen Prüfung ist die Verwendung von Unterlagen mit Ausnahme von internationalen oder nationalen Vorschriften nicht zugelassen. Alle Prüfungsunterlagen müssen durch einen Ausdruck oder elektronisch als Datei erfasst und aufbewahrt werden.

1.8.3.12.3 Es dürfen nur die von der Prüfungsstelle zur Verfügung gestellten elektronischen Hilfsmittel verwendet werden. Es darf nicht die Möglichkeit bestehen, dass der Kandidat auf dem zur Verfügung gestellten elektronischen Hilfsmittel andere Daten aufnimmt; der Kandidat darf nur auf die gestellten Fragen antworten.

1.8.3.12.4 Die schriftliche Prüfung besteht aus zwei Teilen:

- a) Dem Kandidaten wird ein Fragebogen vorgelegt. Dieser besteht aus mindestens 20 Fragen mit direkter Antwort, die mindestens die in der Liste gemäß Unterabschnitt 1.8.3.11 genannten Sachgebiete betreffen. Multiple-Choice-Fragen sind jedoch auch möglich. In diesem Fall entsprechen zwei Multiple-Choice-Fragen einer Frage mit direkter Antwort. Innerhalb dieser Sachgebiete ist folgenden Aspekten besondere Aufmerksamkeit zu widmen:
 - allgemeine Verhütungs- und Sicherheitsmaßnahmen
 - Klassifizierung der gefährlichen Güter
 - allgemeine Vorschriften für Verpackungen, Tanks, Tankcontainer, Kesselwagen usw.
 - Kennzeichen, Gefahrzettel und Großzettel (Placards)
 - Vermerke im Beförderungspapier
 - Handhabung und Sicherung der Ladung
 - Ausbildung des Fahrpersonals bzw. der Besatzung
 - mitzuführende Papiere und Beförderungspapiere
 - schriftliche Weisungen
 - Vorschriften für Beförderungsausrüstungen.
- b) Jeder Kandidat hat eine Fallstudie in Zusammenhang mit den in Unterabschnitt 1.8.3.3 aufgeführten Aufgaben des Gefahrgutbeauftragten zu bearbeiten, bei der er nachweisen kann, dass er in der Lage ist, die Aufgaben eines Gefahrgutbeauftragten zu erfüllen.

1.8.3.12.5 Schriftliche Prüfungen können ganz oder teilweise auch als elektronische Prüfungen durchgeführt werden, bei denen die Antworten in Arbeitsverfahren der elektronischen Datenverarbeitung (EDV) erfasst und ausgewertet werden, wenn folgende Voraussetzungen erfüllt sind:

- a) Die Hard- und Software muss von der zuständigen Behörde oder einer von dieser bestimmten Prüfungsstelle geprüft und akzeptiert sein.
- b) Die einwandfreie technische Funktion ist sicherzustellen. Es müssen Vorkehrungen bei Ausfall von Geräten und Anwendungen getroffen werden, ob und wie die Prüfung fortgesetzt werden kann. Die Geräte dürfen über keine Hilfsmittel (z. B. elektronische Suchfunktion) verfügen; bei der gemäß Absatz 1.8.3.12.3 zur Verfügung gestellten Ausrüstung muss die Möglichkeit ausgeschlossen sein, dass die Kandidaten während der Prüfung mit anderen Geräten kommunizieren können.
- c) Die endgültigen Eingaben der jeweiligen Teilnehmer müssen erfasst werden. Die Ergebnisermittlung muss nachvollziehbar sein.

1.8.3.13 Die RID-Vertragsstaaten können vorsehen, dass die Kandidaten, die für Unternehmen tätig werden wollen, die sich auf die Beförderung bestimmter Arten gefährlicher Güter spezialisiert haben, nur auf den ihre Tätigkeit betreffenden Gebieten geprüft werden. Bei diesen Arten von Gütern handelt es sich um Güter der

- Klasse 1
- Klasse 2
- Klasse 7
- Klassen 3, 4.1, 4.2, 4.3, 5.1, 5.2, 6.1, 6.2, 8 und 9
- UN-Nummern 1202, 1203, 1223, 3475 und Flugkraftstoff, welcher der UN-Nummer 1268 oder 1863 zugeordnet ist.

Im Schulungsnachweis gemäß Unterabschnitt 1.8.3.7 ist deutlich anzugeben, dass dieser nur für die unter diesem Unterabschnitt genannten Arten gefährlicher Güter gültig ist, für die der Gefahrgutbeauftragte gemäß den im Unterabschnitt 1.8.3.12 genannten Bedingungen geprüft worden ist.

1.8.3.14 Die zuständige Behörde oder die Prüfungsstelle erstellt im Laufe der Zeit einen Katalog der Fragen, die Gegenstand der Prüfungen waren.

1.8.3.15 Der Schulungsnachweis gemäß Unterabschnitt 1.8.3.7 wird entsprechend dem Muster in Unterabschnitt 1.8.3.18 ausgestellt und von allen RID-Vertragsstaaten anerkannt.

1.8.3.16 Geltungsdauer und Verlängerung des Schulungsnachweises

1.8.3.16.1 Der Nachweis hat eine Geltungsdauer von fünf Jahren. Die Geltungsdauer des Nachweises wird ab dem Zeitpunkt seines Ablaufens um fünf Jahre verlängert, wenn der Inhaber des Nachweises im Jahr vor dessen Ablauf einen Test bestanden hat. Der Test muss von der zuständigen Behörde anerkannt sein.

1.8.3.16.2 Ziel des Tests ist es sicherzustellen, dass der Inhaber die notwendigen Kenntnisse hat, um die in Unterabschnitt 1.8.3.3 aufgeführten Pflichten zu erfüllen. Die erforderlichen Kenntnisse sind in Unterabschnitt 1.8.3.11 b) aufgeführt und müssen die seit dem Erwerb des letzten Schulungsnachweises eingeführten Vorschriftenänderungen einschließen. Der Test muss auf derselben Grundlage, wie in den Unterabschnitten 1.8.3.10 und 1.8.3.12 bis 1.8.3.14 beschrieben, durchgeführt und überwacht werden. Jedoch muss der Inhaber nicht die in Absatz 1.8.3.12.4 b) festgelegte Fallstudie bearbeiten.

1.8.3.17 (gestrichen)

1.8.3.18 Muster des Nachweises

Schulungsnachweis des Gefahrgutbeauftragten

Nummer des Schulungsnachweises:

Nationalitätszeichen des ausstellenden Staates:

Name:

Vorname(n):

Geburtsdatum und Geburtsort:

Staatsangehörigkeit:

Unterschrift des Inhabers:

Gültig bis (Datum) für gefährliche Güter befördernde Unternehmen sowie Unternehmen, die das Versenden, Verpacken, Befüllen, Be- oder Entladen im Zusammenhang mit Beförderungen gefährlicher Güter durchführen:

- im Straßenverkehr
- im Eisenbahnverkehr
- im Binnenschiffsverkehr

Ausgestellt durch:

Datum:

Unterschrift:

1.8.3.19 Ausdehnung des Schulungsnachweises

Wenn ein Gefahrgutbeauftragter den Geltungsbereich seines Schulungsnachweises während dessen Geltungsdauer unter Einhaltung der Vorschriften des Absatzes 1.8.3.16.2 ausdehnt, bleibt die Geltungsdauer des neuen Schulungsnachweises gegenüber derjenigen des vorherigen Schulungsnachweises unverändert.

1.8.4 Liste der zuständigen Behörden und der von ihnen benannten Stellen

Die RID-Vertragsstaaten teilen dem Sekretariat der OTIF die Adressen der gemäß Landesrecht für die Anwendung des RID zuständigen Behörden und der von ihnen benannten Stellen, jeweils bezogen auf die betreffende Bestimmung des RID, sowie die Adressen mit, an welche die jeweiligen Anträge zu stellen sind.

Das Sekretariat der OTIF erstellt aus den erhaltenen Informationen eine Liste und hält sie auf dem Laufenden. Es teilt die Liste und deren Änderungen den RID-Vertragsstaaten mit.

1.8.5 Meldungen von Ereignissen mit gefährlichen Gütern

1.8.5.1 Eignet sich beim Beladen, beim Befüllen, bei der Beförderung oder beim Entladen gefährlicher Güter auf dem Gebiet eines RID-Vertragsstaates ein schwerer Unfall oder Zwischenfall, so hat der Verloader, Befüller, Beförderer, **Entlader**, Empfänger oder gegebenenfalls der Betreiber der Eisenbahninfrastruktur sicherzustellen, dass der zuständigen Behörde des betreffenden RID-Vertragsstaates spätestens einen Monat nach dem Ereignis ein Bericht gemäß dem in Unterabschnitt 1.8.5.4 vorgeschriebenen Muster vorgelegt wird.

1.8.5.2 Dieser RID-Vertragsstaat leitet erforderlichenfalls seinerseits einen Bericht an das Sekretariat der OTIF zwecks Information der anderen RID-Vertragsstaaten weiter.

1.8.5.3 Ein meldepflichtiges Ereignis nach Unterabschnitt 1.8.5.1 liegt vor, wenn gefährliche Güter ausgetreten sind oder die unmittelbare Gefahr eines Produktaustritts bestand, ein Personen-, Sach- oder Umweltschaden eingetreten ist oder Behörden beteiligt waren und ein oder mehrere der nachfolgenden Kriterien erfüllt sind:

Ein Personenschaden ist ein Ereignis, bei dem der Tod oder eine Verletzung im unmittelbaren Zusammenhang mit dem beförderten gefährlichen Gut steht, und die Verletzung

- a) zu einer intensiven medizinischen Behandlung führt,
- b) einen Krankenhausaufenthalt von mindestens einem Tag zur Folge hat oder
- c) eine Arbeitsunfähigkeit von mindestens drei aufeinander folgenden Tagen zur Folge hat.

Ein Produktaustritt liegt vor, wenn gefährliche Güter

- a) der Beförderungskategorie 0 oder 1 ab 50 kg oder Liter,
- b) der Beförderungskategorie 2 ab 333 kg oder Liter oder
- c) der Beförderungskategorie 3 oder 4 ab 1000 kg oder Liter ausgetreten sind.

Das Kriterium des Produktaustritts liegt auch vor, wenn die unmittelbare Gefahr eines Produktaustritts in der vorgenannten Menge bestand. In der Regel ist dies anzunehmen, wenn das Behältnis auf Grund von strukturellen Schäden für die nachfolgende Beförderung nicht mehr geeignet ist oder aus anderen Gründen keine ausreichende Sicherheit gewährleistet ist (z. B. durch Verformung von Tanks oder Containern, Umkippen eines Tanks oder Brand in unmittelbarer Nähe).

Sind gefährliche Güter der Klasse 6.2 beteiligt, gilt die Berichtspflicht ohne Mengenbegrenzung.

Sind bei einem Ereignis radioaktive Stoffe beteiligt, gelten folgende Kriterien für den Produktaustritt:

- a) jedes Austreten radioaktiver Stoffe aus Versandstücken;
- b) Exposition, die zu einer Überschreitung der in den Regelungen für den Schutz von Beschäftigten und der Öffentlichkeit vor ionisierender Strahlung (**«Radiation Protection and Safety of Radiation Sources: International Basic Safety Standards» (Strahlenschutz und Sicherheit von Strahlenquellen: Internationale grundlegende Sicherheitsnormen), IAEA Safety Standards Series No. GSR Teil 3, IAEA, Wien (2014)**) festgelegten Grenzwerte führt, oder
- c) wenn Grund zur Annahme besteht, dass eine bedeutende Verminderung der Sicherheitsfunktionen des Versandstücks (dichte Umschließung, Abschirmung, Wärmeschutz oder Kritikalität) stattgefunden hat, durch die das Versandstück für die Fortsetzung der Beförderung ohne zusätzliche Sicherheitsmaßnahmen ungeeignet geworden ist.

Bem. Siehe Vorschriften für unzustellbare Sendungen in Abschnitt 7.5.11 Sondervorschrift CW 33 (6).

Ein Sach- und/oder Umweltschaden liegt vor, wenn gefährliche Güter in beliebiger Menge ausgetreten sind und dabei eine geschätzte Schadenshöhe von 50.000 Euro überschritten wird. Schäden an unmittelbar betroffenen Beförderungsmitteln mit gefährlichen Gütern und an der Infrastruktur des Verkehrsträgers bleiben dabei unberücksichtigt.

Eine Behördenbeteiligung liegt vor, wenn bei dem Ereignis mit gefährlichen Gütern Behörden oder Hilfsdienste unmittelbar involviert waren und eine Evakuierung von Personen oder die Sperrung von öffentlichen Verkehrswegen (Straße/Schiene) bedingt durch die von dem gefährlichen Gut ausgehende Gefahr für eine Dauer von mindestens drei Stunden erfolgte.

Falls erforderlich, kann die zuständige Behörde weitere sachdienliche Auskünfte anfordern.

1.8.5.4 Muster des Berichts über Ereignisse bei der Beförderung gefährlicher Güter

Bericht über Ereignisse bei der Beförderung gefährlicher Güter gemäß Abschnitt 1.8.5 RID/ADR

Beförderer/

Eisenbahninfrastrukturbetreiber:

Adresse:

Kontaktperson: Telefon: Telefax:

(Dieses Deckblatt ist vor Weitergabe des Berichts durch die zuständige Behörde zu entfernen.)

(unbedruckt)

1. Verkehrsträger	
<input type="checkbox"/> Schiene Wagen-Nummer (Angabe freigestellt):	<input type="checkbox"/> Straße Fahrzeugkennzeichen (Angabe freigestellt):
2. Datum und Ort des Ereignisses	
Jahr: Monat: Tag: Stunde:	
<u>Schiene</u> <input type="checkbox"/> Bahnhof <input type="checkbox"/> Rangierbahnhof/Zugbildungsbahnhof <input type="checkbox"/> Belade-/Entlade-/Umschlaganlage Ort / Staat: oder <input type="checkbox"/> freie Strecke Streckenbezeichnung: Kilometer:	<u>Straße</u> <input type="checkbox"/> innerorts <input type="checkbox"/> Belade-/Entlade-/Umschlaganlage <input type="checkbox"/> außerorts Ort / Staat:
3. Topographie	
<input type="checkbox"/> Steigung/Gefälle <input type="checkbox"/> Tunnel <input type="checkbox"/> Brücke/Unterführung <input type="checkbox"/> Kreuzung	
4. Besondere Wetterbedingungen	
<input type="checkbox"/> Regen <input type="checkbox"/> Schneefall <input type="checkbox"/> Glätte <input type="checkbox"/> Nebel <input type="checkbox"/> Gewitter <input type="checkbox"/> Sturm Temperatur: ... °C	
5. Beschreibung des Ereignisses	
<input type="checkbox"/> Entgleisung / Abkommen von der Fahrbahn <input type="checkbox"/> Kollision (Zusammenstoß/Aufprall) <input type="checkbox"/> Umkippen / Überrollen <input type="checkbox"/> Brand <input type="checkbox"/> Explosion <input type="checkbox"/> Leckage <input type="checkbox"/> technischer Mangel Zusätzliche Beschreibung des Ereignisses:	

6. Betroffene gefährliche Güter						
UN-Nummer ¹⁾	Klasse	Verpackungsgruppe	geschätzte Menge des ausgetretenen Produktes (kg oder l) ²⁾	Art der Umschließung ³⁾	Werkstoff der Umschließung	Art des Versagens der Umschließung ⁴⁾
1) Bei gefährlichen Gütern, die unter eine Sammeleintragung fallen, für die die Sondervorschrift 274 gilt, ist zusätzlich die technische Benennung anzugeben.				2) Für radioaktive Stoffe der Klasse 7 sind die Werte gemäß den Kriterien in Unterabschnitt 1.8.5.3 anzugeben.		
3) Es ist die entsprechende Nummer anzugeben: 1 Verpackung 2 Großpackmittel (IBC) 3 Großverpackung 4 Kleincontainer 5 Wagen 6 Fahrzeug 7 Kesselwagen 8 Tankfahrzeug 9 Batteriewagen 10 Batterie-Fahrzeug 11 Wagen mit abnehmbaren Tanks 12 Aufsetztank 13 Großcontainer 14 Tankcontainer 15 MEGC 16 ortsbeweglicher Tank				4) Es ist die entsprechende Nummer anzugeben: 1 Leckage 2 Brand 3 Explosion 4 strukturelles Versagen		

7. Ereignisursache (falls eindeutig bekannt)
<input type="checkbox"/> technischer Mangel <input type="checkbox"/> nicht ordnungsgemäße Ladungssicherung <input type="checkbox"/> betriebliche Ursache (Eisenbahnbetrieb) <input type="checkbox"/> Sonstiges:

8. Auswirkungen des Ereignisses
<u>Personenschaden in Zusammenhang mit den betroffenen gefährlichen Gütern:</u> <input type="checkbox"/> Tote (Anzahl:) <input type="checkbox"/> Verletzte (Anzahl:) <u>Produktaustritt:</u> <input type="checkbox"/> ja <input type="checkbox"/> nein <input type="checkbox"/> unmittelbare Gefahr eines Produktaustritts <u>Sach-/Umweltschaden:</u> <input type="checkbox"/> geschätzte Schadenhöhe ≤ 50.000 Euro <input type="checkbox"/> geschätzte Schadenhöhe > 50.000 Euro <u>Behördenbeteiligung:</u> <input type="checkbox"/> ja → <input type="checkbox"/> durch die betroffenen gefährlichen Güter bedingte Evakuierung von Personen für eine Dauer von mindestens drei Stunden <input type="checkbox"/> durch die betroffenen gefährlichen Güter bedingte Sperrung von öffentlichen Verkehrswegen für eine Dauer von mindestens drei Stunden <input type="checkbox"/> nein

Falls erforderlich, kann die zuständige Behörde weitere sachdienliche Auskünfte anfordern.

- 1.8.6 Administrative Kontrollen für die Anwendung der in Abschnitt 1.8.7 beschriebenen Konformitätsbewertungen, wiederkehrenden Prüfungen, Zwischenprüfungen und außerordentlichen Prüfungen**
- 1.8.6.1 Zulassung von Prüfstellen**
- Die zuständige Behörde kann für die in Abschnitt 1.8.7 festgelegten Konformitätsbewertungen, wiederkehrenden Prüfungen, Zwischenprüfungen, außerordentlichen Prüfungen und die Überwachung des betriebseigenen Prüfdienstes Prüfstellen zulassen.
- 1.8.6.2 Verpflichtungen der zuständigen Behörde, ihres Beauftragten oder der Prüfstelle in Bezug auf ihre Arbeit**
- 1.8.6.2.1** Die zuständige Behörde, ihr Beauftragter oder die Prüfstelle müssen Konformitätsbewertungsverfahren, wiederkehrende Prüfungen, Zwischenprüfungen und außerordentliche Prüfungen unter Wahrung der Verhältnismäßigkeit durchführen, wobei unnötige Belastungen vermieden werden. Die zuständige Behörde, ihr Beauftragter oder die Prüfstelle müssen ihre Tätigkeiten unter Berücksichtigung der Größe, der Branche und der Struktur der betroffenen Unternehmen, der relativen Komplexität der Technologie und des Seriencharakters der Fertigung ausüben.
- 1.8.6.2.2** Allerdings muss die zuständige Behörde, ihr Beauftragter oder die Prüfstelle so streng vorgehen und ein Schutzniveau einhalten, wie dies für die Konformität des ortsbeweglichen Druckgeräts mit den Vorschriften des Teils 4 bzw. 6 erforderlich ist.
- 1.8.6.2.3** Wenn eine zuständige Behörde, ihr Beauftragter oder die Prüfstelle feststellt, dass ein Hersteller die in Teil 4 oder 6 enthaltenen Vorschriften nicht erfüllt hat, muss sie den Hersteller auffordern, angemessene Korrekturmaßnahmen zu ergreifen, und darf keine Baumusterzulassungsbescheinigung oder Konformitätsbescheinigung ausstellen.
- 1.8.6.3 Meldepflichten**
- Die RID-Vertragsstaaten müssen ihre nationalen Verfahren für die Bewertung, Ernennung und Beaufsichtigung von Prüfstellen und alle Änderungen zu diesen Informationen veröffentlichen.
- 1.8.6.4 Delegation von Prüfaufgaben**
- Bem.** Betriebseigene Prüfstellen gemäß Unterabschnitt 1.8.7.6 werden durch den Unterabschnitt 1.8.6.4 nicht erfasst.
- 1.8.6.4.1** Wenn sich eine Prüfstelle der Dienste anderer Betriebe (z. B. Unterauftragnehmer, Zweigniederlassung) für die Durchführung bestimmter mit der Konformitätsbewertung, der wiederkehrenden Prüfung, der Zwischenprüfung oder der außerordentlichen Prüfung verbundener Aufgaben bedient, muss dieser Betrieb in die Akkreditierung der Prüfstelle eingeschlossen werden oder getrennt akkreditiert werden. Im Fall der getrennten Akkreditierung muss dieser Betrieb gemäß der Norm EN ISO/IEC 17025:2017 (ausgenommen Absatz 8.1.3) in geeigneter Weise akkreditiert und von der Prüfstelle als ein unabhängiges und unparteiisches Prüflaboratorium anerkannt sein, um Prüfaufgaben gemäß seiner Akkreditierung durchführen zu können, oder er muss gemäß der Norm EN ISO/IEC 17020:2012 (ausgenommen Absatz 8.1.3) akkreditiert sein. Die Prüfstelle muss sicherstellen, dass dieser Betrieb die Vorschriften für die delegierten Aufgaben mit demselben Maß an Sachkunde und Sicherheit erfüllt, wie es für die Prüfstellen (siehe Unterabschnitt 1.8.6.8) festgelegt ist, und muss dies beaufsichtigen. Die Prüfstelle muss die zuständige Behörde über die oben genannten Vorkehrungen informieren.
- 1.8.6.4.2** Die Prüfstelle muss die volle Verantwortung für die Arbeiten tragen, die von diesen Betrieben ausgeführt werden, unabhängig davon, wo die Aufgaben von diesen ausgeführt werden.
- 1.8.6.4.3** Die Prüfstelle darf nicht die gesamte Aufgabe der Konformitätsbewertung, der wiederkehrenden Prüfung, der Zwischenprüfung oder der außerordentlichen Prüfung delegieren. In jedem Fall muss die Bewertung und die Ausstellung von Bescheinigungen von der Prüfstelle selbst vorgenommen werden.
- 1.8.6.4.4** Arbeiten dürfen ohne Zustimmung des Antragstellers nicht delegiert werden.
- 1.8.6.4.5** Die Prüfstelle muss für die zuständige Behörde die einschlägigen Unterlagen über die Begutachtung der Qualifikation und die von den oben genannten Betrieben ausgeführten Arbeiten bereithalten.
- 1.8.6.5 Meldepflichten der Prüfstellen**
- Jede Prüfstelle muss der zuständigen Behörde, die sie zugelassen hat, folgende Informationen melden:
- jede Verweigerung, Einschränkung, Aussetzung oder Rücknahme einer Baumusterzulassungsbescheinigung, ausgenommen in den Fällen, in denen die Vorschriften des Absatzes 1.8.7.2.4 Anwendung finden;
 - alle Umstände, die Folgen für den Geltungsbereich und die Bedingungen der von der zuständigen Behörde erteilten Zulassung haben;

- c) jedes Auskunftersuchen über durchgeführte Tätigkeiten der Konformitätsbewertung, das sie von der Konformitätsüberwachung der zuständigen Behörde nach Abschnitt 1.8.1 oder Unterabschnitt 1.8.6.6 erhalten haben;
- d) auf Verlangen, welchen Konformitätsbewertungstätigkeiten sie im Geltungsbereich ihrer Zulassung nachgegangen und welche anderen Tätigkeiten, einschließlich der Delegation von Aufgaben, sie ausgeführt haben.

1.8.6.6 Die zuständige Behörde muss die Überwachung der Prüfstellen sicherstellen und die erteilte Zulassung zurückziehen oder einschränken, wenn sie feststellt, dass eine zugelassene Stelle nicht mehr die Zulassung und die Anforderungen des Unterabschnitts 1.8.6.8 erfüllt oder die in den Vorschriften des RID festgelegten Verfahren nicht einhält.

1.8.6.7 Wenn die Zulassung der Prüfstelle zurückgezogen oder eingeschränkt wurde oder wenn die Prüfstelle ihre Tätigkeit eingestellt hat, muss die zuständige Behörde die entsprechenden Schritte einleiten, um sicherzustellen, dass die Akten entweder von einer anderen Prüfstelle bearbeitet werden oder verfügbar bleiben.

1.8.6.8 Die Prüfstelle muss:

- a) über in einer Organisationsstruktur eingebundenes, geeignetes, geschultes, sachkundiges und erfahrenes Personal verfügen, das seine technischen Aufgaben in zufrieden stellender Weise ausüben kann;
- b) Zugang zu geeigneten und hinreichenden Einrichtungen und Ausrüstungen haben;
- c) in unabhängiger Art und Weise arbeiten und frei von Einflüssen sein, die sie daran hindern könnten;
- d) geschäftliche Verschwiegenheit über die unternehmerischen und eigentumsrechtlich geschützten Tätigkeiten des Herstellers und anderer Stellen bewahren;
- e) eine klare Trennung zwischen den eigentlichen Aufgaben als Prüfstelle und den damit nicht zusammenhängenden Aufgaben einhalten;
- f) ein dokumentiertes Qualitätssicherungssystem haben;
- g) sicherstellen, dass die in der entsprechenden Norm und im RID festgelegten Prüfungen durchgeführt werden, und
- h) ein wirksames und geeignetes Berichts- und Aufzeichnungssystem in Übereinstimmung mit den Abschnitten 1.8.7 und 1.8.8 unterhalten.

Die Prüfstelle muss darüber hinaus, wie in den Unterabschnitten 6.2.2.11 und 6.2.3.6 sowie den Sondervorschriften TA 4 und TT 9 des Abschnitts 6.8.4 festgelegt, gemäß der Norm EN ISO/IEC 17020:2012 (ausgenommen Absatz 8.1.3) akkreditiert sein.

Eine Prüfstelle, die eine neue Tätigkeit aufnimmt, darf vorübergehend zugelassen werden. Vor einer vorübergehenden Zulassung muss die zuständige Behörde sicherstellen, dass die Prüfstelle die Anforderungen der Norm EN ISO/IEC 17020:2012 (ausgenommen Absatz 8.1.3) erfüllt. Die Prüfstelle muss im ersten Jahr ihrer Tätigkeit akkreditiert sein, um diese neue Tätigkeit fortsetzen zu können.

1.8.7 Verfahren für die Konformitätsbewertung und die wiederkehrende Prüfung

Bem. Im Sinne dieses Abschnitts bedeutet «entsprechende Stelle» die für die Zertifizierung von UN-Druckgefäßen in Unterabschnitt 6.2.2.11, die für die Zulassung von Druckgefäßen, die keine UN-Druckgefäße sind, in Unterabschnitt 6.2.3.6 und die in den Sondervorschriften TA 4 und TT 9 des Abschnitts 6.8.4 bestimmte Stelle.

1.8.7.1 Allgemeine Vorschriften

1.8.7.1.1 Die Verfahren des Abschnitts 1.8.7 müssen gemäß Unterabschnitt 6.2.3.6 bei der Zulassung von Druckgefäßen, die keine UN-Druckgefäße sind, und nach den Sondervorschriften TA 4 und TT 9 des Abschnitts 6.8.4 bei der Zulassung von Tanks, Batteriewagen und MEGC angewendet werden.

Die Verfahren des Abschnitts 1.8.7 dürfen gemäß der Tabelle in Unterabschnitt 6.2.2.11 bei der Zertifizierung von UN-Druckgefäßen angewendet werden.

1.8.7.1.2 Jeder Antrag für

- a) die Baumusterzulassung gemäß Unterabschnitt 1.8.7.2 oder
- b) die Überwachung der Herstellung gemäß Unterabschnitt 1.8.7.3 und die erstmalige Prüfung gemäß Unterabschnitt 1.8.7.4 oder
- c) die wiederkehrenden Prüfungen, Zwischenprüfungen und außerordentlichen Prüfungen gemäß Unterabschnitt 1.8.7.5

muss vom Antragsteller bei einer einzigen zuständigen Behörde, deren Beauftragten oder einer zugelassenen Prüfstelle seiner Wahl eingereicht werden.

- 1.8.7.1.3** Der Antrag muss enthalten:
- den Namen und die Adresse des Antragstellers;
 - bei der Konformitätsbewertung, wenn der Antragsteller nicht der Hersteller ist, den Namen und die Adresse des Herstellers;
 - eine schriftliche Erklärung, dass derselbe Antrag nicht bei einer anderen zuständigen Behörde, deren Beauftragten oder Prüfstelle eingereicht wurde;
 - die entsprechenden in Unterabschnitt 1.8.7.7 festgelegten technischen Unterlagen;
 - eine Erklärung, die der zuständigen Behörde, deren Beauftragten oder der Prüfstelle zu Prüfzwecken Zugang zu den Orten der Herstellung, Prüfung und Lagerung und die Zurverfügungstellung aller notwendigen Informationen gewährt.

1.8.7.1.4 Sofern der Antragsteller zur Zufriedenheit der zuständigen Behörde oder deren beauftragten Prüfstelle die Übereinstimmung mit Unterabschnitt 1.8.7.6 nachweisen kann, darf der Antragsteller einen betriebseigenen Prüfdienst einrichten, der, sofern dies in Unterabschnitt 6.2.2.11 oder 6.2.3.6 festgelegt ist, Teile oder die Gesamtheit der Prüfungen durchführen darf.

1.8.7.1.5 Baumusterzulassungsbescheinigungen und Konformitätsbescheinigungen – einschließlich der technischen Unterlagen – müssen vom Hersteller oder vom Antragsteller der Baumusterzulassung, wenn dieser nicht der Hersteller ist, und von der Prüfstelle, welche die Bescheinigung ausgestellt hat, für eine Dauer von mindestens 20 Jahren, beginnend ab dem letzten Produktionszeitpunkt von Produkten desselben Baumusters, aufbewahrt werden.

1.8.7.1.6 Wenn ein Hersteller oder Eigentümer beabsichtigt, seinen Betrieb einzustellen, muss er der zuständigen Behörde die Unterlagen zusenden. Die zuständige Behörde muss die Unterlagen dann für den restlichen in Absatz 1.8.7.1.5 festgelegten Zeitraum aufbewahren.

1.8.7.2 Baumusterzulassung

Baumusterzulassungen genehmigen die Herstellung von Druckgefäßen, Tanks, Batteriewagen oder MEGC während der Gültigkeitsdauer dieser Zulassung.

1.8.7.2.1 Der Antragsteller muss

- im Fall von Druckgefäßen repräsentative Muster der vorgesehenen Produktion der entsprechenden Stelle zur Verfügung stellen. Die entsprechende Stelle darf weitere Muster anfordern, wenn dies durch das Prüfprogramm erforderlich ist;
- im Fall von Tanks, Batteriewagen oder MEGC für die Baumusterprüfung Zugang zum Ausgangsbaumuster gewähren.

1.8.7.2.2 Die entsprechende Stelle muss

- die in Absatz 1.8.7.7.1 festgelegten technischen Unterlagen begutachten, um zu überprüfen, dass die Auslegung den entsprechenden Vorschriften des RID entspricht und das Ausgangsbaumuster oder das Fertigungslos des Ausgangsbaumusters in Übereinstimmung mit den technischen Unterlagen hergestellt wurde und für die Auslegung repräsentativ ist;
- die Untersuchungen durchführen und die im RID festgelegten Prüfungen bestätigen, um festzustellen, dass die Vorschriften angewandt und erfüllt worden sind und die vom Hersteller angewandten Verfahren den Vorschriften entsprechen;
- die vom (von den) Werkstoffhersteller(n) ausgestellte(n) Bescheinigung(en) anhand der entsprechenden Vorschriften des RID überprüfen;
- sofern zutreffend, die Arbeitsverfahren zur Ausführung dauerhafter Verbindungen zulassen oder überprüfen, ob diese bereits zugelassen worden sind, und überprüfen, ob das mit der Ausführung dauerhafter Verbindungen und der zerstörungsfreien Prüfung betraute Personal qualifiziert oder zugelassen ist;
- mit dem Antragsteller den Ort und die Prüfeinrichtungen vereinbaren, an dem/denen die Untersuchungen und erforderlichen Prüfungen durchgeführt werden sollen.

Die entsprechende Stelle muss für den Antragsteller einen Baumusterprüfbericht ausstellen.

1.8.7.2.3 Wenn das Baumuster allen anwendbaren Vorschriften entspricht, muss die zuständige Behörde, deren Beauftragter oder die Prüfstelle dem Antragsteller eine Baumusterzulassungsbescheinigung ausstellen.

Diese Bescheinigung muss enthalten:

- den Namen und die Adresse des Ausstellers;
- den Namen und die Adresse des Herstellers und, wenn der Antragsteller nicht der Hersteller ist, des Antragstellers;
- einen Verweis auf die für die Baumusterprüfung verwendete Ausgabe des RID und die für die Baumusterprüfung verwendeten Normen;
- alle Anforderungen, die sich aus der Untersuchung ergeben;

- e) die in der jeweiligen Norm für die Identifizierung des Baumusters und die Abweichungen vom Baumuster festgelegten erforderlichen Angaben;
- f) den Verweis auf den (die) Baumusterprüfbericht(e) und
- g) die maximale Gültigkeitsdauer der Baumusterzulassung.

Eine Liste der entsprechenden Bestandteile der technischen Unterlagen muss der Bescheinigung beigelegt werden (siehe Absatz 1.8.7.7.1).

1.8.7.2.4 Die Baumusterzulassung darf höchstens zehn Jahre gültig sein. Wenn sich die entsprechenden technischen Vorschriften des RID (einschließlich der in Bezug genommenen Normen) während dieses Zeitraums geändert haben, so dass das zugelassene Baumuster nicht mehr in Übereinstimmung mit diesen Vorschriften ist, muss die entsprechende Stelle, welche die Baumusterzulassung ausgestellt hat, die Baumusterzulassung zurückziehen und den Inhaber der Baumusterzulassung darüber in Kenntnis setzen.

Bem. Wegen des spätesten Zeitpunkts des Entzugs bestehender Baumusterzulassungen siehe Spalte 5 der Tabellen in Abschnitt 6.2.4, in Unterabschnitt 6.8.2.6 bzw. in Unterabschnitt 6.8.3.6.

Wenn eine Baumusterzulassung abgelaufen ist oder zurückgezogen wurde, ist die Herstellung von Druckgefäßen, Tanks, Batteriewagen oder MEGC in Übereinstimmung mit dieser Baumusterzulassung nicht mehr genehmigt.

In diesem Fall gelten die entsprechenden Vorschriften für die Verwendung, die wiederkehrende Prüfung und die Zwischenprüfung von Druckgefäßen, Tanks, Batteriewagen oder MEGC, die in der abgelaufenen oder zurückgezogenen Baumusterzulassung enthalten sind, weiterhin für die vor dem Ablauf oder dem Entzug der Baumusterzulassung gebauten Druckgefäße, Tanks, Batteriewagen oder MEGC, sofern diese weiterverwendet werden dürfen.

Sie dürfen so lange weiterverwendet werden, solange sie weiterhin mit den Vorschriften des RID übereinstimmen. Wenn sie mit den Vorschriften des RID nicht mehr übereinstimmen, dürfen sie nur dann weiterverwendet werden, wenn eine solche Verwendung durch entsprechende Übergangsvorschriften in Kapitel 1.6 zugelassen ist.

Baumusterzulassungen dürfen durch eine vollständige Überprüfung und Bewertung der Konformität mit den zum Zeitpunkt der Verlängerung anwendbaren Vorschriften des RID verlängert werden. Eine Verlängerung ist nicht zugelassen, wenn eine Baumusterzulassung zurückgezogen wurde. Zwischenzeitliche Änderungen einer bestehenden Baumusterzulassung (z. B. für Druckgefäße kleinere Änderungen wie die Hinzufügung weiterer Größen oder Volumen, welche keinen Einfluss auf die Konformität haben, oder für Tanks siehe Absatz 6.8.2.3.2) verlängern oder verändern nicht die ursprüngliche Gültigkeit der Bescheinigung.

Bem. Die Überprüfung und Bewertung der Konformität darf durch eine andere Stelle als diejenige Stelle, welche die ursprüngliche Baumusterzulassung ausgestellt hat, durchgeführt werden.

Die ausstellende Stelle muss alle Unterlagen für die Baumusterzulassung (siehe Absatz 1.8.7.7.1) während der gesamten Gültigkeitsdauer einschließlich ihrer gegebenenfalls eingeräumten Verlängerungen aufbewahren.

1.8.7.2.5 Bei Änderungen an einem Druckgefäß, Tank, Batteriewagen oder MEGC mit einer gültigen, abgelaufenen oder zurückgezogenen Baumusterzulassung beschränken sich die Prüfung und die Zulassung auf die Teile des Druckgefäßes, Tanks, Batteriewagens oder MEGC, die geändert wurden. Die Änderung muss den zum Zeitpunkt der Änderung anwendbaren Vorschriften des RID entsprechen. Für alle von der Änderung nicht betroffenen Teile des Druckgefäßes, Tanks, Batteriewagens oder MEGC behalten die Unterlagen der ursprünglichen Baumusterzulassung ihre Gültigkeit.

Eine Änderung kann sowohl für ein als auch für mehrere unter eine Baumusterzulassung fallende Druckgefäße, Tanks, Batteriewagen oder MEGC gelten.

Die zuständige Behörde eines RID-Vertragsstaates oder eine von dieser Behörde bestimmte Stelle muss dem Antragsteller eine Bescheinigung über die Zulassung der Änderung ausstellen. Bei Tanks, Batteriewagen und MEGC muss eine Kopie als Teil der Tankakte aufbewahrt werden.

Jeder Antrag auf Erteilung einer Bescheinigung über die Zulassung einer Änderung muss vom Antragsteller bei einer einzigen zuständigen Behörde oder einer von dieser Behörde bestimmten Stelle eingereicht werden.

1.8.7.3 Überwachung der Herstellung

1.8.7.3.1 Der Herstellungsprozess muss einer Begutachtung durch die entsprechende Stelle unterzogen werden, um sicherzustellen, dass das Produkt in Übereinstimmung mit den Vorschriften der Baumusterzulassung hergestellt wird.

1.8.7.3.2 Der Antragsteller muss alle notwendigen Maßnahmen ergreifen, um sicherzustellen, dass der Herstellungsprozess den anwendbaren Vorschriften des RID und der Baumusterzulassungsbescheinigung und ihren Anlagen entspricht.

- 1.8.7.3.3** Die entsprechende Stelle muss
- a) die Übereinstimmung mit den in Absatz 1.8.7.2 festgelegten technischen Unterlagen überprüfen;
 - b) überprüfen, ob der Herstellungsprozess Produkte liefert, die mit den anwendbaren Anforderungen und Unterlagen übereinstimmen;
 - c) die Rückverfolgbarkeit von Werkstoffen überprüfen und die Werkstoffbescheinigung(en) anhand der Spezifikationen kontrollieren;
 - d) sofern zutreffend, überprüfen, ob das mit der Ausführung dauerhafter Verbindungen und der zerstörungsfreien Prüfung betraute Personal qualifiziert oder zugelassen ist;
 - e) mit dem Antragsteller den Ort vereinbaren, an dem die Untersuchungen und erforderlichen Prüfungen durchgeführt werden sollen, und
 - f) die Ergebnisse ihrer Begutachtung festhalten.

1.8.7.4 Erstmalige Prüfung

1.8.7.4.1 Der Antragsteller muss

- a) die im RID festgelegten Kennzeichen anbringen und
- b) der entsprechenden Stelle die in Unterabschnitt 1.8.7.7 festgelegten technischen Unterlagen zur Verfügung stellen.

1.8.7.4.2 Die entsprechende Stelle muss

- a) die notwendigen Untersuchungen und Prüfungen durchführen, um zu überprüfen, ob das Produkt in Übereinstimmung mit der Baumusterzulassung und den entsprechenden Vorschriften hergestellt wird;
- b) die von den Herstellern der Bedienungsausrüstung zur Verfügung gestellten Bescheinigungen anhand der Bedienungsausrüstung kontrollieren;
- c) einen Bericht über die erstmalige Prüfung für den Antragsteller ausstellen, der auf die durchgeführten detaillierten Prüfungen und Überprüfungen und die überprüften technischen Unterlagen Bezug nimmt;
- d) schriftliche Bescheinigungen über die Konformität der Herstellung ausstellen und ihr eingetragenes Kennzeichen anbringen, wenn die Herstellung den Vorschriften entspricht, und
- e) prüfen, ob die Baumusterzulassung gültig bleibt, nachdem sich die für die Baumusterzulassung relevanten Vorschriften des RID (einschließlich der in Bezug genommenen Normen) geändert haben.

Die Bescheinigung in Absatz d) und der Bericht in Absatz c) dürfen eine Anzahl von Gegenständen desselben Typs abdecken (Gruppenbescheinigung oder Gruppenbericht).

1.8.7.4.3 Die Bescheinigung muss mindestens enthalten:

- a) den Namen und die Adresse der entsprechenden Stelle;
- b) den Namen und die Adresse des Herstellers und den Namen und die Adresse des Antragstellers, wenn dieser nicht der Hersteller ist;
- c) einen Verweis auf die für die erstmaligen Prüfungen verwendete Ausgabe des RID und die für die erstmaligen Prüfungen verwendeten Normen;
- d) die Ergebnisse der Prüfungen;
- e) die Identifizierungsdaten des (der) geprüften Produkts (Produkte), und zwar mindestens die Seriennummer oder bei nicht nachfüllbaren Flaschen die Chargennummer, und
- f) die Nummer der Baumusterzulassung.

1.8.7.5 Wiederkehrende Prüfungen, Zwischenprüfungen und außerordentliche Prüfungen

1.8.7.5.1 Die entsprechende Stelle muss

- a) die Identifizierung vornehmen und die Übereinstimmung mit den Unterlagen überprüfen;
- b) die Inspektionen durchführen und den Prüfungen beiwohnen, um zu überwachen, dass die Vorschriften erfüllt sind;
- c) Berichte über die Ergebnisse der Prüfungen ausstellen, die auch eine Anzahl von Gegenständen abdecken können, und
- d) sicherstellen, dass die vorgeschriebenen Kennzeichen angebracht sind.

1.8.7.5.2 Berichte über die wiederkehrenden Prüfungen von Druckgefäßen müssen vom Antragsteller mindestens bis zur nächsten wiederkehrenden Prüfung aufbewahrt werden.

Bem. Für Tanks siehe die Vorschriften für die Tankakte in Absatz 4.3.2.1.7.

1.8.7.6 Überwachung des betriebseigenen Prüfdienstes des Antragstellers

1.8.7.6.1 Der Antragsteller muss

- a) einen betriebseigenen Prüfdienst mit einem gemäß Absatz 1.8.7.7.5 dokumentierten Qualitätssicherungssystem für Prüfungen einrichten und einer Überwachung unterziehen;
- b) die sich aus dem zugelassenen Qualitätssicherungssystem ergebenden Pflichten erfüllen und sicherstellen, dass das Qualitätssicherungssystem zufrieden stellend und wirksam bleibt;
- c) ausgebildetes und sachkundiges Personal für den betriebseigenen Prüfdienst einsetzen und
- d) sofern zutreffend, das eingetragene Kennzeichen der Prüfstelle anbringen.

1.8.7.6.2 Die Prüfstelle muss eine erstmalige Nachprüfung (Audit) durchführen. Wenn diese zufrieden stellend verläuft, muss die Prüfstelle eine Genehmigung für einen Zeitraum von höchstens drei Jahren ausstellen. Folgende Vorschriften müssen eingehalten werden:

- a) Diese Nachprüfung muss bestätigen, dass die am Produkt durchgeführten Prüfungen mit den Vorschriften des RID übereinstimmen.
- b) Die Prüfstelle darf den betriebseigenen Prüfdienst des Antragstellers bevollmächtigen, das eingetragene Kennzeichen der Prüfstelle an jedem zugelassenen Produkt anzubringen.
- c) Die Genehmigung darf nach einer zufrieden stellenden Nachprüfung im letzten Jahr vor Ablauf erneuert werden. Der neue Geltungszeitraum muss mit dem Tag des Ablaufs der Genehmigung beginnen.
- d) Die Nachprüfer (Auditoren) der Prüfstelle müssen sachkundig sein, um die Konformitätsbewertung des durch das Qualitätssicherungssystem abgedeckten Produkts durchzuführen.

1.8.7.6.3 Die Prüfstelle muss innerhalb der Geltungsdauer der Genehmigung regelmäßige Nachprüfungen durchführen, um sicherzustellen, dass der Antragsteller das Qualitätssicherungssystem aufrechterhält und anwendet. Folgende Vorschriften müssen eingehalten werden:

- a) In einem Zeitraum von 12 Monaten müssen mindestens zwei Nachprüfungen durchgeführt werden.
- b) Die Prüfstelle darf zusätzliche Besuche, Ausbildungen, technische Veränderungen und Änderungen des Qualitätssicherungssystems vorschreiben und die Ausführung der Prüfungen durch den Antragsteller einschränken oder verbieten.
- c) Die Prüfstelle muss alle Änderungen im Qualitätssicherungssystem bewerten und entscheiden, ob das geänderte Qualitätssicherungssystem noch die Vorschriften der erstmaligen Nachprüfung erfüllt oder ob eine vollständige Neubewertung erforderlich ist.
- d) Die Nachprüfer der Prüfstelle müssen sachkundig sein, um die Konformitätsbewertung des durch das Qualitätssicherungssystem abgedeckten Produkts durchzuführen.
- e) Die Prüfstelle muss dem Antragsteller einen Besuchs- oder Nachprüfungsbericht oder, wenn eine Prüfung stattgefunden hat, einen Prüfbericht zur Verfügung stellen.

1.8.7.6.4 Bei Nichteinhaltung der entsprechenden Vorschriften muss die Prüfstelle sicherstellen, dass Korrekturmaßnahmen ergriffen werden. Wenn die Korrekturmaßnahmen nicht in angemessener Zeit ergriffen werden, muss die Prüfstelle die Erlaubnis für den betriebseigenen Prüfdienst, ihre Tätigkeiten durchzuführen, aussetzen oder zurückziehen. Die Mitteilung der Aussetzung oder des Zurückziehens muss der zuständigen Behörde zugesandt werden. Dem Antragsteller muss ein Bericht zur Verfügung gestellt werden, in dem die genauen Gründe für die von der Prüfstelle getroffenen Entscheidungen dargelegt werden.

1.8.7.7 Unterlagen

Die technischen Unterlagen müssen die Durchführung einer Bewertung der Übereinstimmung mit den entsprechenden Vorschriften ermöglichen.

1.8.7.7.1 Unterlagen für die Baumusterzulassung

Der Antragsteller muss, sofern zutreffend, die folgenden Unterlagen zur Verfügung stellen:

- a) das Verzeichnis der Normen, die für die Auslegung und Herstellung verwendet werden;
- b) eine Beschreibung des Baumusters einschließlich aller Abweichungen;
- c) die Angaben der entsprechenden Spalte in Kapitel 3.2 Tabelle A oder bei bestimmten Produkten ein Verzeichnis der zu befördernden gefährlichen Güter;
- d) eine allgemeine Montagezeichnung oder -zeichnungen;
- e) die für die Überprüfung der Konformität notwendigen detaillierten Zeichnungen einschließlich der für die Berechnungen verwendeten Abmessungen des Produkts, der Bedienungsausrüstung, der baulichen Ausrüstung, der Kennzeichnung und/oder der Bezettung;
- f) die Berechnungsaufzeichnungen, -ergebnisse und -schlussfolgerungen;
- g) das Verzeichnis der Bedienungsausrüstung mit den entsprechenden technischen Daten und Informationen über die Sicherheitseinrichtungen, gegebenenfalls einschließlich der Berechnung der Abblasmenge;

- h) das in der Norm für die Herstellung geforderte Verzeichnis der Werkstoffe, die für jedes Bauteil, jedes Unterbauteil, jede Auskleidung, jede Bedienungsausrüstung und jede bauliche Ausrüstung verwendet werden, und die entsprechenden Werkstoffspezifikationen oder die entsprechende Erklärung der Übereinstimmung mit dem RID;
- i) die zugelassene Qualifizierung der Arbeitsverfahren zur Ausführung dauerhafter Verbindungen;
- j) die Beschreibung der (des) Wärmebehandlungsverfahren(s) und
- k) die Verfahren, Beschreibungen und Aufzeichnungen aller entsprechenden Prüfungen, die in den Normen oder im RID für die Baumusterzulassung und die Herstellung aufgeführt sind.

1.8.7.7.2 Unterlagen für die Überwachung der Herstellung

Der Antragsteller muss, sofern zutreffend, die folgenden Unterlagen zur Verfügung stellen:

- a) die in Absatz 1.8.7.7.1 aufgeführten Unterlagen;
- b) eine Kopie der Baumusterzulassungsbescheinigung;
- c) die Herstellungsverfahren einschließlich Prüfverfahren;
- d) die Herstellungsaufzeichnungen;
- e) die zugelassenen Qualifizierungen der Personen, die dauerhafte Verbindungen ausführen;
- f) die zugelassenen Qualifizierungen der Personen, die zerstörungsfreie Prüfungen durchführen;
- g) die Berichte der zerstörenden und zerstörungsfreien Prüfungen;
- h) die Aufzeichnungen über die Wärmebehandlung und
- i) die Kalibrierungsaufzeichnungen.

1.8.7.7.3 Unterlagen für die erstmaligen Prüfungen

Der Antragsteller muss, sofern zutreffend, die folgenden Unterlagen zur Verfügung stellen:

- a) die in den Absätzen 1.8.7.7.1 und 1.8.7.7.2 aufgeführten Unterlagen;
- b) die Werkstoffbescheinigungen des Produkts und aller Unterbauteile;
- c) die Konformitätserklärungen und Werkstoffbescheinigungen für die Bedienungsausrüstung und
- d) eine Konformitätserklärung einschließlich der Beschreibung des Produkts und aller aus der Baumusterzulassung übernommenen Abweichungen.

1.8.7.7.4 Unterlagen für wiederkehrende Prüfungen, Zwischenprüfungen und außerordentliche Prüfungen

Der Antragsteller muss, sofern zutreffend, die folgenden Unterlagen zur Verfügung stellen:

- a) für Druckgefäße die Unterlagen, in denen besondere Anforderungen festgelegt werden, sofern dies durch die Normen für die Herstellung und die wiederkehrenden Prüfungen vorgeschrieben wird;
- b) für Tanks
 - (i) die Tankakte und
 - (ii) eine oder mehrere der in den Absätzen 1.8.7.7.1 bis 1.8.7.7.3 aufgeführten Unterlagen.

1.8.7.7.5 Unterlagen für die Bewertung von betriebseigenen Prüfdiensten

Der Antragsteller für betriebseigene Prüfdienste muss, sofern zutreffend, die folgenden Unterlagen des Qualitätssicherungssystems zur Verfügung stellen:

- a) die Organisationsstruktur und die Verantwortlichkeiten;
- b) die entsprechenden Handlungsanweisungen für Prüfung, Qualitätskontrolle, Qualitätssicherung und Arbeitsvorgänge und die zu verwendenden systematischen Abläufe;
- c) die Qualitätsaufzeichnungen, wie Prüfberichte, Prüf- und Kalibrierungsdaten und Bescheinigungen;
- d) die Überprüfungen durch die Geschäftsleitung in Folge der Nachprüfungen gemäß Unterabschnitt 1.8.7.6, um die erfolgreiche Wirkungsweise des Qualitätssicherungssystems sicherzustellen;
- e) das Verfahren, das beschreibt, wie Kundenanforderungen erfüllt und Vorschriften eingehalten werden;
- f) das Verfahren für die Kontrolle der Dokumente und deren Überarbeitung;
- g) die Verfahrensweisen für nicht konforme Produkte und
- h) die Schulungsprogramme und Qualifizierungsverfahren für das betroffene Personal.

1.8.7.8 Nach Normen hergestellte, zugelassene und geprüfte Produkte

Die Vorschriften des Unterabschnitts 1.8.7.7 gelten bei Anwendung der entsprechenden nachstehenden Normen als erfüllt:

anwendbarer Unterabschnitt und Absatz	Referenz	Titel des Dokuments
1.8.7.7.1 bis 1.8.7.7.4	EN 12972:2018	Tanks für die Beförderung gefährlicher Güter – Prüfung, Inspektion und Kennzeichnung von Metalltanks

1.8.8 Konformitätsbewertungsverfahren für Gaspatronen

Bei der Konformitätsbewertung von Gaspatronen muss eines der folgenden Verfahren angewendet werden:

- a) das Verfahren in Abschnitt 1.8.7 für Druckgefäße, die keine UN-Druckgefäße sind, mit Ausnahme von Unterabschnitt 1.8.7.5 oder
- b) das Verfahren in den Unterabschnitten 1.8.8.1 bis 1.8.8.7.

1.8.8.1 Allgemeine Vorschriften

1.8.8.1.1 Die Überwachung der Herstellung muss von einer Xa-Stelle und die in Abschnitt 6.2.6 vorgeschriebenen Prüfungen müssen entweder von dieser Xa-Stelle oder einer von dieser Xa-Stelle zugelassenen IS-Stelle durchgeführt werden; für die Definition der Xa- und IS-Stellen siehe Absatz 6.2.3.6.1. Die Konformitätsbewertung muss von der zuständigen Behörde, ihrem Beauftragten oder der von ihr zugelassenen Prüfstelle eines RID-Vertragsstaates durchgeführt werden.

1.8.8.1.2 Bei Anwendung des Abschnitts 1.8.8 muss der Antragsteller unter alleiniger Verantwortung die Konformität der Gaspatronen mit den Vorschriften des Abschnitts 6.2.6 und allen weiteren anwendbaren Vorschriften des RID nachweisen, sicherstellen und erklären.

1.8.8.1.3 Der Antragsteller muss

- a) eine Baumusterprüfung jedes Baumusters von Gaspatronen (einschließlich der zu verwendenden Werkstoffe und Variationen dieses Baumusters, z. B. Volumen, Drücke, Zeichnungen sowie Verschluss- und Entlastungseinrichtungen) gemäß Unterabschnitt 1.8.8.2 durchführen;
- b) ein zugelassenes Qualitätssicherungssystem für die Auslegung, Herstellung und Prüfung gemäß Unterabschnitt 1.8.8.3 betreiben;
- c) ein zugelassenes Prüfsystem gemäß Unterabschnitt 1.8.8.4 für die in Abschnitt 6.2.6 vorgeschriebenen Prüfungen betreiben;
- d) die Zulassung seines Qualitätssicherungssystems für die Überwachung der Herstellung und für die Prüfung bei einer Xa-Stelle seiner Wahl des RID-Vertragsstaates beantragen; wenn der Antragsteller nicht in einem RID-Vertragsstaat niedergelassen ist, muss er diese Zulassung vor der ersten Beförderung in einem RID-Vertragsstaat bei einer Xa-Stelle eines RID-Vertragsstaates beantragen;
- e) wenn die Gaspatrone aus vom Antragsteller hergestellten Teilen durch ein oder mehrere Unternehmen endgültig zusammengebaut wird, schriftliche Anweisungen zur Verfügung stellen, wie die Gaspatronen zusammengebaut und befüllt werden müssen, um die Vorschriften seiner Baumusterprüfbescheinigung zu erfüllen.

1.8.8.1.4 Wenn der Antragsteller und die Unternehmen, welche die Gaspatronen nach den Anweisungen des Antragstellers zusammenbauen oder befüllen, zur Zufriedenheit der Xa-Stelle die Übereinstimmung mit den Vorschriften des Unterabschnitts 1.8.7.6 mit Ausnahme der Absätze 1.8.7.6.1 d) und 1.8.7.6.2 b) belegen können, dürfen sie einen betriebseigenen Prüfdienst einrichten, der die in Abschnitt 6.2.6 festgelegten Prüfungen teilweise oder in ihrer Gesamtheit durchführt.

1.8.8.2 Baumusterprüfung

1.8.8.2.1 Der Antragsteller muss für jedes Baumuster von Gaspatronen eine technische Dokumentation einschließlich der angewandten technischen Norm(en) zusammenstellen. Wenn er die Anwendung einer in Abschnitt 6.2.6 nicht in Bezug genommenen Norm wählt, muss er den Unterlagen die angewandte Norm beifügen.

1.8.8.2.2 Der Antragsteller muss die technischen Unterlagen zusammen mit Proben dieses Baumusters zur Verfügung der Xa-Stelle während der Produktion und danach für einen Zeitraum von mindestens fünf Jahren, beginnend ab dem letzten Produktionszeitpunkt von Gaspatronen nach dieser Baumusterprüfbescheinigung, aufbewahren.

- 1.8.8.2.3** Der Antragsteller muss nach einer sorgfältigen Prüfung eine Baumusterbescheinigung ausstellen, die für einen Zeitraum von höchstens zehn Jahren gültig sein muss; diese Bescheinigung muss er den Unterlagen beifügen. Diese Bescheinigung gestattet ihm für diesen Zeitraum die Produktion von Gaspatronen dieses Baumusters.
- 1.8.8.2.4** Wenn sich innerhalb dieses Zeitraums die entsprechenden technischen Vorschriften des RID (einschließlich der in Bezug genommenen Normen) geändert haben, so dass das Baumuster nicht mehr mit diesen Vorschriften übereinstimmt, muss der Antragsteller die Baumusterprüfbescheinigung zurückziehen und die Xa-Stelle informieren.
- 1.8.8.2.5** Der Antragsteller darf die Bescheinigung nach einer sorgfältigen und vollständigen Überprüfung erneut für einen weiteren Zeitraum von höchstens zehn Jahren ausstellen.
- 1.8.8.3 Überwachung der Herstellung**
- 1.8.8.3.1** Das Verfahren der Baumusterprüfung sowie der Herstellungsprozess müssen Gegenstand einer Begutachtung durch die Xa-Stelle sein, um sicherzustellen, dass das vom Antragsteller bescheinigte Baumuster und das hergestellte Produkt in Übereinstimmung mit den Vorschriften der Baumusterbescheinigung und den anwendbaren Vorschriften des RID sind. Wenn der Absatz 1.8.8.1.3 e) Anwendung findet, müssen die Unternehmen, welche den Zusammenbau und das Befüllen vornehmen, in dieses Verfahren einbezogen werden.
- 1.8.8.3.2** Der Antragsteller muss alle notwendigen Maßnahmen ergreifen, um sicherzustellen, dass der Herstellungsprozess mit den anwendbaren Vorschriften des RID und seiner Baumusterbescheinigung mit deren Anlagen übereinstimmt. Wenn der Absatz 1.8.8.1.3 e) Anwendung findet, müssen die Unternehmen, welche den Zusammenbau und das Befüllen vornehmen, in dieses Verfahren einbezogen werden.
- 1.8.8.3.3** Die Xa-Stelle muss:
- a) die Konformität der Baumusterprüfung des Antragstellers und die Konformität des Baumusters von Gaspatronen mit den in Unterabschnitt 1.8.8.2 festgelegten technischen Unterlagen überprüfen;
 - b) überprüfen, dass durch den Herstellungsprozess Produkte in Konformität mit den Vorschriften und den dafür geltenden Unterlagen hergestellt werden; wenn die Gaspatrone aus vom Antragsteller hergestellten Teilen durch ein oder mehrere Unternehmen endgültig zusammengebaut wird, muss die Xa-Stelle auch überprüfen, dass die Gaspatronen nach dem endgültigen Zusammenbau und dem Befüllen in voller Konformität mit allen anwendbaren Vorschriften sind und dass die Anweisungen des Antragstellers korrekt angewendet werden;
 - c) überprüfen, dass das Personal, das die dauerhafte Verbindung der Bauteile herstellt und die Prüfungen durchführt, qualifiziert oder anerkannt ist;
 - d) die Ergebnisse ihrer Begutachtungen aufzeichnen.
- 1.8.8.3.4** Wenn die Ergebnisse der Xa-Stelle eine Nichtkonformität der Baumusterbescheinigung des Antragstellers oder des Herstellungsprozesses aufzeigen, muss sie geeignete Korrekturmaßnahmen oder die Rücknahme der Bescheinigung des Antragstellers anordnen.
- 1.8.8.4 Dichtheitsprüfung**
- 1.8.8.4.1** Der Antragsteller und die Unternehmen, die den endgültigen Zusammenbau und das Befüllen der Gaspatronen nach den Anweisungen des Antragstellers vornehmen, müssen:
- a) die in Abschnitt 6.2.6 vorgeschriebenen Prüfungen vornehmen;
 - b) die Prüfergebnisse aufzeichnen;
 - c) eine Konformitätsbescheinigung nur für die Gaspatronen ausstellen, welche in voller Übereinstimmung mit den Vorschriften seiner Baumusterprüfung und den anwendbaren Vorschriften des RID sind und welche die in Abschnitt 6.2.6 vorgeschriebenen Prüfungen erfolgreich bestanden haben;
 - d) die in Unterabschnitt 1.8.8.7 vorgeschriebenen Unterlagen während der Produktion und danach für einen Zeitraum von mindestens fünf Jahren ab dem letzten Produktionszeitpunkt von Gaspatronen, die zu einer Baumusterbescheinigung gehören, zur Einsichtnahme in unregelmäßigen Abständen durch die Xa-Stelle aufbewahren;
 - e) ein dauerhaftes und lesbares Kennzeichen für die Identifizierung des Baumusters der Gaspatrone, des Antragstellers und des Produktionszeitpunktes oder der Chargennummer anbringen; wenn das Kennzeichen wegen des begrenzt verfügbaren Platzes nicht vollständig auf dem Gehäuse der Gaspatrone angebracht werden kann, muss er ein dauerhaftes Anhängeschild mit diesen Informationen an der Gaspatrone befestigen oder zusammen mit einer Gaspatrone in eine Innenverpackung einlegen.

1.8.8.4.2 Die Xa-Stelle muss:

- a) die notwendigen Untersuchungen und Prüfungen in unregelmäßigen Zeitabständen, mindestens jedoch kurz nach Aufnahme der Herstellung eines Baumusters von Gaspatronen und danach mindestens einmal in drei Jahren durchführen, um zu überprüfen, dass das Verfahren der Baumusterprüfung des Antragstellers sowie die Herstellung und Prüfung des Produkts in Übereinstimmung mit der Baumusterbescheinigung und den entsprechenden Vorschriften durchgeführt werden;
- b) die vom Antragsteller zur Verfügung gestellten Bescheinigungen kontrollieren;
- c) die in Abschnitt 6.2.6 vorgeschriebenen Prüfungen durchführen oder das Prüfprogramm und den betriebseigenen Prüfdienst für die Durchführung der Prüfungen zulassen.

1.8.8.4.3 Die Bescheinigung muss mindestens enthalten:

- a) den Namen und die Adresse des Antragstellers und, wenn der endgültige Zusammenbau nicht durch den Antragsteller, sondern durch ein oder mehrere Unternehmen nach den schriftlichen Anweisungen des Antragstellers vorgenommen wird, den (die) Namen und die Adresse(n) dieser Unternehmen;
- b) einen Verweis auf die Ausgabe des RID und die Norm(en), die für die Herstellung und die Prüfungen verwendet wird (werden);
- c) das Ergebnis der Prüfungen;
- d) die in Absatz 1.8.8.4.1 e) vorgeschriebenen Einzelheiten der Kennzeichnung.

1.8.8.5 (bleibt offen)

1.8.8.6 **Beaufsichtigung des betriebseigenen Prüfdienstes**

Wenn der Antragsteller oder das Unternehmen, welches die Gaspatronen des Antragstellers zusammenbaut oder befüllt, einen betriebseigenen Prüfdienst eingerichtet hat, müssen die Vorschriften des Unterabschnitts 1.8.7.6 mit Ausnahme der Absätze 1.8.7.6.1 d) und 1.8.7.6.2 b) angewendet werden. Das Unternehmen, welches die Gaspatronen zusammenbaut oder befüllt, muss die für den Antragsteller relevanten Vorschriften erfüllen.

1.8.8.7 **Unterlagen**

Die Vorschriften der Absätze 1.8.7.7.1, 1.8.7.7.2, 1.8.7.7.3 und 1.8.7.7.5 müssen angewendet werden.

Kapitel 1.9 Beförderungseinschränkungen durch die zuständigen Behörden

- 1.9.1** Ein RID-Vertragsstaat kann für die internationale Eisenbahnbeförderung gefährlicher Güter auf seinem Hoheitsgebiet bestimmte ergänzende Vorschriften, die nicht im RID enthalten sind, anwenden, vorausgesetzt, diese ergänzenden Vorschriften
- sind solche gemäß Abschnitt 1.9.2,
 - stehen nicht in Widerspruch zu den Vorschriften des Unterabschnitts 1.1.2.1 b),
 - sind im innerstaatlichen Recht des RID-Vertragsstaates aufgeführt und gelten auch für die innerstaatliche Eisenbahnbeförderung gefährlicher Güter im Hoheitsgebiet des RID-Vertragsstaates,
 - haben nicht das Verbot der Eisenbahnbeförderung der durch diese Vorschriften erfassten gefährlichen Güter auf dem gesamten Hoheitsgebiet des RID-Vertragsstaates zur Folge.
- 1.9.2** Die in Abschnitt 1.9.1 genannten ergänzenden Vorschriften sind:
- a) zusätzliche Vorschriften oder der Sicherheit dienende Einschränkungen für Beförderungen,
 - bei denen bestimmte Kunstbauten wie Brücken oder Tunnel²³⁾ befahren werden,
 - bei denen Einrichtungen des kombinierten Verkehrs wie z. B. Umschlageneinrichtungen benutzt werden oder
 - die in Häfen, Bahnhöfen oder anderen Beförderungsterminals beginnen oder enden.
 - b) Vorschriften, mit denen die Beförderung bestimmter gefährlicher Güter auf Strecken mit besonderen und örtlichen Risiken, wie Strecken durch Wohngebiete, ökologisch sensible Gebiete, Wirtschaftszentren oder Industriegebiete mit gefährlichen Anlagen, untersagt oder besonderen Bedingungen, wie z. B. betriebliche Maßnahmen (reduzierte Geschwindigkeit, bestimmte Fahrzeiten, Begegnungsverbot usw.), unterstellt wird. Die zuständigen Behörden haben, soweit dies möglich ist, Ersatzstrecken festzulegen, die für die jeweils gesperrten oder besonderen Bedingungen unterstellten Strecken benutzt werden können.
 - c) besondere Vorschriften, in denen ausgeschlossene oder bestimmte einzuhaltende Strecken genannt sind, oder einzuhaltende Vorschriften für zeitweilige Aufenthalte bei extremen Witterungsbedingungen, Erdbeben, Unfällen, Demonstrationen, öffentlichen Unruhen oder bewaffneten Aufständen.
- 1.9.3** Die Anwendung der ergänzenden Vorschriften nach Abschnitt 1.9.2 a) und b) setzt voraus, dass die zuständige Behörde die Notwendigkeit der Maßnahmen nachweist.²⁴⁾
- 1.9.4** Die zuständige Behörde des RID-Vertragsstaates, der auf seinem Hoheitsgebiet die ergänzenden Vorschriften nach Abschnitt 1.9.2 a) und b) anwendet, unterrichtet das Sekretariat der OTIF in der Regel vorab über die besagten Bestimmungen, das diese den RID-Vertragsstaaten zur Kenntnis bringt.
- 1.9.5** Ungeachtet der Vorschriften der vorstehenden Abschnitte können die RID-Vertragsstaaten besondere Sicherheitsvorschriften für die internationale Eisenbahnbeförderung gefährlicher Güter erlassen, sofern der betreffende Bereich nicht im RID erfasst ist; dies gilt insbesondere für
- den Zugverkehr,
 - die Betriebsregelung für die transportbedingten Tätigkeiten, wie Rangieren oder Abstellen,
 - die Erfassung der Angaben über die beförderten gefährlichen Güter,
- vorausgesetzt, diese Vorschriften sind im innerstaatlichen Recht des RID-Vertragsstaates aufgeführt und gelten auch für die innerstaatliche Eisenbahnbeförderung gefährlicher Güter im Hoheitsgebiet des RID-Vertragsstaates.
- Diese besonderen Vorschriften dürfen nicht die im RID erfassten Bereiche betreffen, und zwar insbesondere nicht die in den Unterabschnitten 1.1.2.1 a) und 1.1.2.1 b) aufgeführten Bereiche.

²³⁾ Für Beförderungen durch den Ärmelkanal-Tunnel und durch Tunnel mit ähnlichen Merkmalen siehe auch Anhang II der Richtlinie 2008/68/EG des Europäischen Parlaments und des Rates vom 24. September 2008 über die Beförderung gefährlicher Güter im Binnenland, veröffentlicht im Amtsblatt der Europäischen Union L 260 vom 30. September 2008, Seite 13.

²⁴⁾ Der vom RID-Fachausschuss am 24. November 2005 verabschiedete allgemeine Leitfaden für die Berechnung von Risiken durch die Eisenbahnbeförderung gefährlicher Güter kann auf der Website der OTIF (www.otif.org) eingesehen werden.

Kapitel 1.10 Vorschriften für die Sicherung

Bem. Für Zwecke dieses Kapitels versteht man unter «Sicherung» die Maßnahmen oder Vorkehrungen, die zu treffen sind, um den Diebstahl oder den Missbrauch gefährlicher Güter, durch den Personen, Güter oder die Umwelt gefährdet werden können, zu minimieren.

1.10.1 Allgemeine Vorschriften

1.10.1.1 Alle an der Beförderung gefährlicher Güter beteiligten Personen müssen entsprechend ihren Verantwortlichkeiten die in diesem Kapitel aufgeführten Vorschriften für die Sicherung beachten.

1.10.1.2 Gefährliche Güter dürfen nur Beförderern zur Beförderung übergeben werden, deren Identität in geeigneter Weise festgestellt wurde.

1.10.1.3 Bereiche innerhalb von Terminals für das zeitweilige Abstellen, Plätzen für das zeitweilige Abstellen, Fahrzeugdepots, Liegeplätzen und Rangierbahnhöfen, die für das zeitweilige Abstellen während der Beförderung gefährlicher Güter verwendet werden, müssen ordnungsgemäß gesichert, gut beleuchtet und, soweit möglich und angemessen, für die Öffentlichkeit unzugänglich sein.

1.10.1.4 Jedes Mitglied der Besatzung eines Zuges, mit dem gefährliche Güter befördert werden, muss während der Beförderung einen Lichtbildausweis mit sich führen.

1.10.1.5 Sicherheitsüberprüfungen gemäß Abschnitt 1.8.1 müssen sich auch auf angemessene Maßnahmen für die Sicherung erstrecken.

1.10.1.6 (bleibt offen)

1.10.2 Unterweisung im Bereich der Sicherung

1.10.2.1 Die in Kapitel 1.3 festgelegte erstmalige Unterweisung und Auffrischungsunterweisung muss auch Bestandteile beinhalten, die der Sensibilisierung gegenüber der Sicherung dienen. Die Auffrischungsunterweisung im Bereich der Sicherung muss nicht unbedingt nur mit Änderungen der Vorschriften zusammenhängen.

1.10.2.2 Die Unterweisung zur Sensibilisierung gegenüber der Sicherung muss sich auf die Art der Sicherungsrisiken, deren Erkennung und die Verfahren zur Verringerung dieser Risiken sowie die bei Beeinträchtigung der Sicherung zu ergreifenden Maßnahmen beziehen. Sie muss Kenntnisse über eventuelle Sicherungspläne entsprechend dem Arbeits- und Verantwortungsbereich des Einzelnen und dessen Rolle bei der Umsetzung dieser Pläne vermitteln.

1.10.2.3 Eine solche Unterweisung muss bei der Aufnahme einer Tätigkeit, welche die Beförderung gefährlicher Güter umfasst, erfolgen oder überprüft und in regelmäßigen Abständen durch Auffrischungskurse ergänzt werden.

1.10.2.4 Eine detaillierte Beschreibung der gesamten im Bereich der Sicherung erhaltenen Unterweisung ist vom Arbeitgeber aufzubewahren und dem Arbeitnehmer oder der zuständigen Behörde auf Verlangen zur Verfügung zu stellen. Die detaillierten Beschreibungen müssen vom Arbeitgeber für den von der zuständigen Behörde festgelegten Zeitraum aufbewahrt werden.

1.10.3 Vorschriften für gefährliche Güter mit hohem Gefahrenpotenzial

Bem. Zusätzlich zu den Vorschriften des RID für die Sicherung dürfen die zuständigen Behörden weitere Vorschriften für die Sicherung aus anderen Gründen als denen der Sicherheit während der Beförderung in Kraft setzen (siehe Artikel 3 des Anhangs C zum COTIF). Um die internationale und multimodale Beförderung nicht durch verschiedene Kennzeichen für die Sicherung von Explosivstoffen zu erschweren, wird empfohlen, solche Kennzeichen in Übereinstimmung mit einer international harmonisierten Norm (z. B. Richtlinie der Europäischen Kommission 2008/43/EG) zu gestalten.

1.10.3.1 Begriffsbestimmung gefährlicher Güter mit hohem Gefahrenpotenzial

1.10.3.1.1 Gefährliche Güter mit hohem Gefahrenpotenzial sind solche, bei denen die Möglichkeit eines Missbrauchs zu terroristischen Zwecken und damit die Gefahr schwerwiegender Folgen, wie der Verlust zahlreicher Menschenleben, massive Zerstörungen oder, insbesondere im Fall der Klasse 7, tiefgreifende sozioökonomische Veränderungen, besteht.

1.10.3.1.2 Gefährliche Güter mit hohem Gefahrenpotenzial der verschiedenen Klassen mit Ausnahme der Klasse 7 sind solche, die in der nachstehenden Tabelle 1.10.3.1.2 aufgeführt sind und in Mengen befördert werden, welche die in der Tabelle angegebenen Mengen überschreiten.

Tabelle 1.10.3.1.2: Liste der gefährlichen Güter mit hohem Gefahrenpotenzial

Klasse	Unterklasse	Stoff oder Gegenstand	Menge		
			Tank (Liter) ^{c)}	lose Schüttung (kg) ^{d)}	Versandstück (kg)
1	1.1	explosive Stoffe und Gegenstände mit Explosivstoff	a)	a)	0
	1.2	explosive Stoffe und Gegenstände mit Explosivstoff	a)	a)	0
	1.3	explosive Stoffe und Gegenstände mit Explosivstoff der Verträglichkeitsgruppe C	a)	a)	0
	1.4	explosive Stoffe und Gegenstände mit Explosivstoff der UN-Nummern 0104, 0237, 0255, 0267, 0289, 0361, 0365, 0366, 0440, 0441, 0455, 0456, 0500, 0512 und 0513	a)	a)	0
	1.5	explosive Stoffe und Gegenstände mit Explosivstoff	0	a)	0
	1.6	explosive Stoffe und Gegenstände mit Explosivstoff	a)	a)	0
2		entzündbare, nicht giftige Gase (Klassifizierungs-codes, die nur den/die Buchstaben F oder FC enthalten)	3000	a)	b)
		giftige Gase (Klassifizierungs-codes, die den/die Buchstaben T, TF, TC, TO, TFC oder TOC enthalten) mit Ausnahme von Druckgaspackungen	0	a)	0
3		entzündbare flüssige Stoffe der Verpackungsgruppen I und II	3000	a)	b)
		desensibilisierte explosive flüssige Stoffe	0	a)	0
4.1		desensibilisierte explosive Stoffe	a)	a)	0
4.2		Stoffe der Verpackungsgruppe I	3000	a)	b)
4.3		Stoffe der Verpackungsgruppe I	3000	a)	b)
5.1		entzündend (oxidierend) wirkende flüssige Stoffe der Verpackungsgruppe I	3000	a)	b)
		Perchlorate, Ammoniumnitrat, ammoniumnitrathaltige Düngemittel und Ammoniumnitrat-Emulsionen oder -Suspensionen oder -Gele	3000	3000	b)
6.1		giftige Stoffe der Verpackungsgruppe I	0	a)	0
6.2		ansteckungsgefährliche Stoffe der Kategorie A (UN-Nummern 2814 und 2900 mit Ausnahme von tierischen Stoffen) und medizinische Abfälle der Kategorie A (UN-Nummer 3549)	a)	0	0
8		ätzende Stoffe der Verpackungsgruppe I	3000	a)	b)

a) gegenstandslos

b) Unabhängig von der Menge gelten die Vorschriften des Abschnitts 1.10.3 nicht.

c) Ein in dieser Spalte angegebener Wert gilt nur, wenn die Beförderung in Tanks gemäß Kapitel 3.2 Tabelle A Spalte 10 oder 12 zugelassen ist. Für Stoffe, die nicht zur Beförderung in Tanks zugelassen sind, ist die Angabe in dieser Spalte gegenstandslos.

d) Ein in dieser Spalte angegebener Wert gilt nur, wenn die Beförderung in loser Schüttung gemäß Kapitel 3.2 Tabelle A Spalte 10 oder 17 zugelassen ist. Für Stoffe, die nicht zur Beförderung in loser Schüttung zugelassen sind, ist die Angabe in dieser Spalte gegenstandslos.

- 1.10.3.1.3** Bei gefährlichen Gütern der Klasse 7 sind radioaktive Stoffe mit hohem Gefahrenpotenzial solche mit einer Aktivität, die je Versandstück mindestens so hoch ist wie der Grenzwert für die Beförderungssicherung von 3000 A₂ (siehe auch Absatz 2.2.7.2.2.1), ausgenommen jedoch folgende Radionuklide, für die der Grenzwert für die Beförderungssicherung in nachstehender Tabelle 1.10.3.1.3 angegeben ist.

Tabelle 1.10.3.1.3: Grenzwerte für die Beförderungssicherung für bestimmte Radionuklide

Element	Radionuklid	Grenzwert für die Beförderungssicherung (TBq)
Americium	Am-241	0,6
Gold	Au-198	2
Cadmium	Cd-109	200
Californium	Cf-252	0,2
Curium	Cm-244	0,5
Cobalt	Co-57	7
Cobalt	Co-60	0,3
Caesium	Cs-137	1
Eisen	Fe-55	8000
Germanium	Ge-68	7
Gadolinium	Gd-153	10
Iridium	Ir-192	0,8
Nickel	Ni-63	600
Palladium	Pd-103	900
Promethium	Pm-147	400
Polonium	Po-210	0,6
Plutonium	Pu-238	0,6
Plutonium	Pu-239	0,6
Radium	Ra-226	0,4
Ruthenium	Ru-106	3
Selenium	Se-75	2
Strontium	Sr-90	10
Thallium	Tl-204	200
Thulium	Tm-170	200
Ytterbium	Yb-169	3

- 1.10.3.1.4** Für Gemische von Radionukliden kann die Feststellung, ob der Grenzwert für die Beförderungssicherung erreicht oder überschritten wurde, durch Bildung der Summe der Quotienten aus der Aktivität jedes Radionuklids und dem für dieses Radionuklid geltenden Grenzwert für die Beförderungssicherung berechnet werden. Wenn die Summe der Quotienten kleiner als 1 ist, ist der Radioaktivitätsgrenzwert des Gemisches weder erreicht noch überschritten.

Diese Berechnung kann mit folgender Formel erfolgen:

$$\sum_i \frac{A_i}{T_i} < 1,$$

wobei

A_i = Aktivität des im Versandstück enthaltenen Radionuklids i (TBq)

T_i = Grenzwert für die Beförderungssicherung des Radionuklids i (TBq)

- 1.10.3.1.5** Wenn radioaktive Stoffe Nebengefahren anderer Klassen aufweisen, müssen die Kriterien der Tabelle 1.10.3.1.2 ebenfalls berücksichtigt werden (siehe auch Abschnitt 1.7.5).

1.10.3.2 Sicherungspläne

- 1.10.3.2.1** Die an der Beförderung gefährlicher Güter mit hohem Gefahrenpotenzial (siehe Tabelle 1.10.3.1.2) oder radioaktiver Stoffe mit hohem Gefahrenpotenzial (siehe Absatz 1.10.3.1.3) beteiligten Beförderer und Absender sowie andere Beteiligte gemäß den Abschnitten 1.4.2 und 1.4.3 müssen Sicherungspläne, die mindestens die in Absatz 1.10.3.2.2 aufgeführten Elemente beinhalten, einführen und tatsächlich anwenden.

- 1.10.3.2.2** Jeder Sicherungsplan muss mindestens folgende Elemente beinhalten:

- spezifische Zuweisung der Verantwortlichkeiten im Bereich der Sicherung an Personen, welche über die erforderlichen Kompetenzen und Qualifikationen verfügen und mit den entsprechenden Befugnissen ausgestattet sind;
- Verzeichnis der betroffenen gefährlichen Güter oder der Arten der betroffenen gefährlichen Güter;

- c) Bewertung der üblichen Vorgänge und den sich daraus ergebenden Sicherungsrisiken, einschließlich der transportbedingten Aufenthalte, des verkehrsbedingten Verweilens der Güter in den Wagen, Tanks oder Containern vor, während und nach der Ortsveränderung und des zeitweiligen Abstellens gefährlicher Güter für den Wechsel der Beförderungsart oder des Beförderungsmittels (Umschlag), soweit angemessen;
- d) klare Darstellung der Maßnahmen, die für die Verringerung der Sicherungsrisiken entsprechend den Verantwortlichkeiten und Pflichten des Beteiligten zu ergreifen sind, einschließlich:
 - Unterweisung;
 - Sicherungspolitik (z. B. Maßnahmen bei erhöhter Bedrohung, Überprüfung bei Einstellung von Personal oder Versetzung von Personal auf bestimmte Stellen usw.);
 - Betriebsverfahren (z. B. Wahl und Nutzung von Strecken, sofern diese bekannt sind, Zugang zu gefährlichen Gütern während des zeitweiligen Abstellens (wie in Absatz c) bestimmt), Nähe zu gefährdeten Infrastruktureinrichtungen usw.);
 - für die Verringerung der Sicherungsrisiken zu verwendende Ausrüstungen und Ressourcen;
- e) wirksame und aktualisierte Verfahren zur Meldung von und für das Verhalten bei Bedrohungen, Verletzungen der Sicherung oder damit zusammenhängenden Zwischenfällen;
- f) Verfahren zur Bewertung und Erprobung der Sicherungspläne und Verfahren zur wiederkehrenden Überprüfung und Aktualisierung der Pläne;
- g) Maßnahmen zur Gewährleistung der physischen Sicherung der im Sicherungsplan enthaltenen Beförderungsinformation und
- h) Maßnahmen zur Gewährleistung, dass die Verbreitung der im Sicherungsplan enthaltenen Information betreffend den Beförderungsvorgang auf diejenigen Personen begrenzt ist, die diese Informationen benötigen. Diese Maßnahmen dürfen die an anderen Stellen des RID vorgeschriebene Bereitstellung von Informationen nicht ausschließen.

Bem. Beförderer, Absender und Empfänger sollten untereinander und mit den zuständigen Behörden zusammenarbeiten, um Hinweise über eventuelle Bedrohungen auszutauschen, geeignete Sicherungsmaßnahmen zu treffen und auf Zwischenfälle, welche die Sicherung gefährden, zu reagieren.

1.10.3.3

Vorrichtungen, Ausrüstungen oder Verfahren zum Schutz gegen Diebstahl der Züge oder Wagen, die gefährliche Güter mit hohem Gefahrenpotenzial (siehe Tabelle 1.10.3.1.2) oder radioaktive Stoffe mit hohem Gefahrenpotenzial (siehe Absatz 1.10.3.1.3) befördern, und deren Ladung müssen verwendet werden, und es sind Maßnahmen zu treffen, um sicherzustellen, dass diese jederzeit funktionsfähig und wirksam sind. Die Anwendung dieser Schutzmaßnahmen darf die Reaktion auf Notfälle nicht gefährden.

Bem. Sofern dies geeignet ist und die notwendigen Ausrüstungen bereits vorhanden sind, sollten Telemetriesysteme oder andere Methoden oder Vorrichtungen, die eine Transportverfolgung von gefährlichen Gütern mit hohem Gefahrenpotenzial (siehe Tabelle 1.10.3.1.2) oder von radioaktiven Stoffen mit hohem Gefahrenpotenzial (siehe Absatz 1.10.3.1.3) ermöglichen, eingesetzt werden.

1.10.4

Mit Ausnahme der UN-Nummern 0029, 0030, 0059, 0065, 0073, 0104, 0237, 0255, 0267, 0288, 0289, 0290, 0360, 0361, 0364, 0365, 0366, 0439, 0440, 0441, 0455, 0456, 0500, 0512 und 0513 und mit Ausnahme der UN-Nummern 2910 und 2911, sofern der Aktivitätswert den A₂-Wert überschreitet, gelten die Vorschriften der Abschnitte 1.10.1, 1.10.2 und 1.10.3 nicht, wenn die in einem Wagen oder Großcontainer in Versandstücken beförderten Mengen die in Absatz 1.1.3.6.3 aufgeführten Mengen nicht überschreiten. Darüber hinaus gelten die Vorschriften der Abschnitte 1.10.1, 1.10.2 und 1.10.3 nicht, wenn die in einem Wagen oder Container in Tanks oder in loser Schüttung beförderten Mengen die in Absatz 1.1.3.6.3 aufgeführten Mengen nicht überschreiten. Darüber hinaus gelten die Vorschriften dieses Kapitels nicht für die Beförderung von UN 2912 RADIOAKTIVE STOFFE MIT GERINGER SPEZIFISCHER AKTIVITÄT (LSA-I) und UN 2913 RADIOAKTIVE STOFFE, OBERFLÄCHENKONTAMINIERTE GEGENSTÄNDE (SCO-I).

1.10.5

Bei Anwendung der Vorschriften der Convention on Physical Protection of Nuclear Material (Übereinkommen über den physischen Schutz von Kernmaterial)²⁵⁾ und des IAEA circular on «Nuclear Security Recommendations on Physical Protection of Nuclear Material and Nuclear Facilities» (IAEO-Rundschreiben über nukleare Sicherheitsempfehlungen zum physischen Schutz von Kernmaterial und Atomanlagen)²⁶⁾ gelten die Vorschriften dieses Kapitels für radioaktive Stoffe als erfüllt.

²⁵⁾ INFCIRC/274/Rev.1, IAEA, Wien (1980).

²⁶⁾ INFCIRC/225/Rev.5, IAEA, Wien (2011).

Kapitel 1.11 Interne Notfallpläne für Rangierbahnhöfe

Für die Beförderung gefährlicher Güter in Rangierbahnhöfen sind interne Notfallpläne zu erstellen.

Die Notfallpläne sollen bewirken, dass bei Unfällen oder Zwischenfällen in Rangierbahnhöfen alle Beteiligten koordiniert zusammenwirken und die Auswirkungen des Unfalls oder Zwischenfalls auf menschliches Leben oder die Umwelt möglichst gering bleiben.

Die Bestimmungen dieses Kapitels gelten bei Anwendung der von der UIC veröffentlichten IRS 20201 («Transport gefährlicher Güter – Leitfaden für die Notfallplanung in Rangierbahnhöfen»)²⁷⁾ als erfüllt.

²⁷⁾ Fassung der ab 1. Januar 2019 geltenden IRS (International Railway Solution).

Teil 2 Klassifizierung

Kapitel 2.1 Allgemeine Vorschriften

2.1.1 Einleitung

2.1.1.1 Im RID gibt es folgende Klassen gefährlicher Güter:

Klasse 1	Explosive Stoffe und Gegenstände mit Explosivstoff
Klasse 2	Gase
Klasse 3	Entzündbare flüssige Stoffe
Klasse 4.1	Entzündbare feste Stoffe, selbstzersetzliche Stoffe, polymerisierende Stoffe und desensibilisierte explosive feste Stoffe
Klasse 4.2	Selbstentzündliche Stoffe
Klasse 4.3	Stoffe, die in Berührung mit Wasser entzündbare Gase entwickeln
Klasse 5.1	Entzündend (oxidierend) wirkende Stoffe
Klasse 5.2	Organische Peroxide
Klasse 6.1	Giftige Stoffe
Klasse 6.2	Ansteckungsgefährliche Stoffe
Klasse 7	Radioaktive Stoffe
Klasse 8	Ätzende Stoffe
Klasse 9	Verschiedene gefährliche Stoffe und Gegenstände.

2.1.1.2 Jeder Eintragung in den verschiedenen Klassen ist eine UN-Nummer zugeordnet. Folgende Arten von Eintragungen werden verwendet:

- A. Einzeleintragungen für genau definierte Stoffe oder Gegenstände, einschließlich Eintragungen für Stoffe, die verschiedene Isomere abdecken, z. B.:
- UN 1090 ACETON
 - UN 1104 AMYLACETATE
 - UN 1194 ETHYLNITRIT, LÖSUNG
- B. Gattungseintragungen für genau definierte Gruppen von Stoffen oder Gegenständen, die nicht unter n.a.g.-Eintragungen fallen, z. B.:
- UN 1133 KLEBSTOFFE
 - UN 1266 PARFÜMERIEERZEUGNISSE
 - UN 2757 CARBAMAT-PESTIZID, FEST, GIFTIG
 - UN 3101 ORGANISCHES PEROXID TYP B, FLÜSSIG
- C. Spezifische n.a.g.-Eintragungen, die Gruppen von nicht anderweitig genannten Stoffen oder Gegenständen einer bestimmten chemischen oder technischen Beschaffenheit umfassen, z. B.:
- UN 1477 NITRATE, ANORGANISCH, N.A.G.
 - UN 1987 ALKOHOLE, N.A.G.
- D. Allgemeine n.a.g.-Eintragungen, die Gruppen von nicht anderweitig genannten Stoffen oder Gegenständen mit einer oder mehreren gefährlichen Eigenschaften umfassen, z. B.:
- UN 1325 ENTZÜNDBARER ORGANISCHER FESTER STOFF, N.A.G.
 - UN 1993 ENTZÜNDBARER FLÜSSIGER STOFF, N.A.G.

Die unter B, C und D aufgeführten Eintragungen werden als Sammeleintragungen bezeichnet.

2.1.1.3 Mit Ausnahme von Stoffen der Klassen 1, 2, 5.2, 6.2 und 7 sowie mit Ausnahme der selbstzersetzlichen Stoffe der Klasse 4.1 sind die Stoffe für Verpackungszwecke auf Grund ihres Gefahrengrades Verpackungsgruppen zugeordnet:

- Verpackungsgruppe I: Stoffe mit hoher Gefahr;
- Verpackungsgruppe II: Stoffe mit mittlerer Gefahr;
- Verpackungsgruppe III: Stoffe mit geringer Gefahr.

Die Verpackungsgruppe(n), der (denen) ein Stoff zugeordnet ist, ist (sind) in Kapitel 3.2 Tabelle A angegeben.

Gegenstände sind keinen Verpackungsgruppen zugeordnet. Für Zwecke der Verpackung sind eventuelle Prüfanforderungen an die Verpackung in der anwendbaren Verpackungsanweisung festgelegt.

2.1.2 Grundsätze der Klassifizierung

- 2.1.2.1** Die gefährlichen Güter, die unter die Überschrift einer Klasse fallen, werden nach Unterabschnitt 2.2.x.1 der entsprechenden Klasse auf der Grundlage ihrer Eigenschaften definiert. Die Zuordnung eines gefährlichen Gutes zu einer Klasse und einer Verpackungsgruppe erfolgt nach den im gleichen Unterabschnitt 2.2.x.1 aufgeführten Kriterien. Die Zuordnung einer oder mehrerer Nebengefahr(en) zu einem gefährlichen Stoff oder Gegenstand erfolgt nach den Kriterien des Unterabschnitts (der Unterabschnitte) 2.2.x.1 der Klasse(n), die diesen Gefahren entsprechen.
- 2.1.2.2** Alle Eintragungen für gefährliche Güter sind in Kapitel 3.2 Tabelle A in der Reihenfolge ihrer UN-Nummern aufgeführt. Diese Tabelle enthält entsprechende Informationen über das aufgeführte Gut, wie Benennung, Klasse, Verpackungsgruppe(n), anzubringende(r) Zettel sowie Verpackungs- und Beförderungsvorschriften. Die in Kapitel 3.2 Tabelle A Spalte 2 namentlich genannten Stoffe müssen entsprechend ihrer Klassifizierung in der Tabelle A oder unter den in Unterabschnitt 2.1.2.8 festgelegten Vorschriften befördert werden.
- Bem.** Ein alphabetisches Verzeichnis dieser Eintragungen ist in Kapitel 3.2 Tabelle B enthalten.
- 2.1.2.3** Stoffe können technische Unreinheiten (z. B. aus dem Produktionsprozess) oder Additive für die Stabilisierung oder für andere Zwecke enthalten, die keine Auswirkungen auf ihre Klassifizierung haben. Jedoch gilt ein namentlich genannter Stoff, d. h. ein in Kapitel 3.2 Tabelle A als Einzeleintragung aufgeführter Stoff, der technische Unreinheiten oder Additive für die Stabilisierung oder für andere Zwecke enthält, die Auswirkungen auf seine Klassifizierung haben, als Lösung oder Gemisch (siehe Unterabschnitt 2.1.3.3).
- 2.1.2.4** Die in Unterabschnitt 2.2.x.2 der einzelnen Klassen aufgeführten oder definierten gefährlichen Güter sind nicht zur Beförderung zugelassen.
- 2.1.2.5** Nicht namentlich genannte Güter, d. h. Güter, die in Kapitel 3.2 Tabelle A nicht als Einzeleintragungen aufgeführt und in einem der oben genannten Unterabschnitte 2.2.x.2 nicht aufgeführt oder definiert sind, sind nach dem Verfahren des Abschnitts 2.1.3 der entsprechenden Klasse zuzuordnen. Zusätzlich ist die Nebengefahr (soweit vorhanden) und die Verpackungsgruppe (soweit vorhanden) zu bestimmen. Nachdem die Klasse, die Nebengefahr (soweit vorhanden) und die Verpackungsgruppe (soweit vorhanden) festgelegt ist, ist die entsprechende UN-Nummer zu bestimmen. In den Entscheidungsbäumen im Unterabschnitt 2.2.x.3 (Verzeichnis der Sammeleintragungen) am Ende jeder Klasse sind die jeweiligen Parameter für die Auswahl der entsprechenden Sammeleintragung (UN-Nummer) angegeben. In allen Fällen ist die jeweils zutreffendste Sammeleintragung, welche die Eigenschaften des Stoffes oder Gegenstandes erfasst, nach der in Unterabschnitt 2.1.1.2 durch die Buchstaben B, C und D dargestellten Rangfolge auszuwählen. Nur wenn der Stoff oder Gegenstand nicht einer Eintragung des Typs B oder C nach Unterabschnitt 2.1.1.2 zugeordnet werden kann, darf er einer Eintragung des Typs D zugeordnet werden.
- 2.1.2.6** Auf der Grundlage der Prüfverfahren des Kapitels 2.3 und der in den Unterabschnitten 2.2.x.1 derjenigen Klassen, in denen dies so festgelegt ist, angegebenen Kriterien kann festgestellt werden, dass ein in Kapitel 3.2 Tabelle A namentlich genannter Stoff, eine namentlich genannte Lösung oder ein namentlich genanntes Gemisch einer bestimmten Klasse die Kriterien dieser Klasse nicht erfüllt. In diesem Fall gehört dieser Stoff, diese Lösung oder dieses Gemisch nicht zu dieser Klasse.
- 2.1.2.7** Für die Klassifizierung gelten Stoffe mit einem Schmelzpunkt oder Schmelzbeginn von 20 °C oder darunter bei einem Druck von 101,3 kPa als flüssige Stoffe. Ein viskoser Stoff, für den ein spezifischer Schmelzpunkt nicht bestimmt werden kann, ist dem Prüfverfahren ASTM D 4359-90 oder der in Abschnitt 2.3.4 beschriebenen Prüfung zur Bestimmung des Fließverhaltens (Penetrometerverfahren) zu unterziehen.
- 2.1.2.8** Mit Genehmigung der zuständigen Behörde darf ein Absender, der auf der Grundlage von Prüfdaten festgestellt hat, dass ein in Kapitel 3.2 Tabelle A Spalte 2 namentlich genannter Stoff die Klassifizierungskriterien einer in Kapitel 3.2 Tabelle A Spalte 3a oder 5 nicht ausgewiesenen Klasse erfüllt, den Stoff wie folgt versenden:
- unter der am besten geeigneten in Unterabschnitt 2.2.x.3 aufgeführten Sammeleintragung, die alle Gefahren widerspiegelt, oder
 - unter derselben UN-Nummer und Benennung, jedoch mit zusätzlichen Angaben zur Gefahr, die erforderlich sind, um die zusätzliche(n) Nebengefahr(en) abzubilden (Dokumentation, Gefahrzettel, Großzettel (Placard)), vorausgesetzt, die Klasse bleibt unverändert und alle übrigen Beförderungsvorschriften (z. B. begrenzte Mengen, Verpackung und Tankvorschriften), die normalerweise für Stoffe mit einer solchen Gefahrenkombination anwendbar wären, sind dieselben wie die für den aufgeführten Stoff.
- Bem.** 1. Die zuständige Behörde, welche die Genehmigung erteilt, kann die zuständige Behörde irgendeines RID-Vertragsstaates sein, wobei diese zuständige Behörde auch eine von der zuständigen Behörde eines Landes, das kein RID-Vertragsstaat ist, erteilte Genehmigung anerkennen kann, vorausgesetzt, diese wurde in Übereinstimmung mit den gemäß dem RID, dem ADR, dem ADN, dem IMDG-Code oder den Technischen Anweisungen der ICAO anwendbaren Verfahren erteilt.

2. Wenn eine zuständige Behörde eine solche Genehmigung erteilt, sollte sie den Expertenunterausschuss für die Beförderung gefährlicher Güter der Vereinten Nationen entsprechend unterrichten und einen diesbezüglichen Antrag auf Änderung der Gefahrgutliste der UN-Modellvorschriften unterbreiten. Sollte die vorgeschlagene Änderung abgelehnt werden, sollte die zuständige Behörde ihre Genehmigung zurückziehen.
3. Für Beförderungen gemäß Unterabschnitt 2.1.2.8 siehe auch Absatz 5.4.1.1.20.

2.1.3 Zuordnung von nicht namentlich genannten Stoffen einschließlich Lösungen und Gemische (wie Präparate, Zubereitungen und Abfälle)

2.1.3.1 Nicht namentlich genannte Stoffe, einschließlich Lösungen und Gemische, sind auf der Grundlage der in Unterabschnitt 2.2.x.1 der verschiedenen Klassen aufgeführten Kriterien entsprechend ihrem Gefahrengrad zuzuordnen. Die von einem Stoff ausgehende(n) Gefahr(en) ist (sind) auf der Grundlage seiner physikalischen, chemischen und physiologischen Eigenschaften zu bestimmen. Diese Eigenschaften sind auch zu berücksichtigen, wenn Erfahrungen zu einer strengeren Zuordnung führen.

2.1.3.2 Ein in Kapitel 3.2 Tabelle A nicht namentlich genannter Stoff, der eine einzige Gefahr aufweist, ist in der entsprechenden Klasse einer in Unterabschnitt 2.2.x.3 dieser Klasse aufgeführten Sammeleintragung zuzuordnen.

2.1.3.3 Eine Lösung oder ein Gemisch, die/das den Klassifizierungskriterien des RID entspricht und nur einen in Kapitel 3.2 Tabelle A namentlich genannten überwiegenden gefährlichen Stoff und einen oder mehrere nicht dem RID unterliegende Stoffe oder Spuren eines oder mehrerer in Kapitel 3.2 Tabelle A namentlich genannter Stoffe enthält, ist der UN-Nummer und der offiziellen Benennung für die Beförderung des in Kapitel 3.2 Tabelle A genannten überwiegenden Stoffes zuzuordnen, es sei denn:

- a) die Lösung oder das Gemisch ist in Kapitel 3.2 Tabelle A namentlich genannt;
- b) aus der Benennung und der Beschreibung des in Kapitel 3.2 Tabelle A namentlich genannten Stoffes geht hervor, dass die Eintragung nur für den reinen Stoff gilt;
- c) die Klasse, der Klassifizierungscode, die Verpackungsgruppe oder der Aggregatzustand der Lösung oder des Gemisches unterscheidet sich von denen des in Kapitel 3.2 Tabelle A namentlich genannten Stoffes oder
- d) die Gefahrenmerkmale und -eigenschaften der Lösung oder des Gemisches machen Notfallmaßnahmen erforderlich, die sich von denen des in Kapitel 3.2 Tabelle A namentlich genannten Stoffes unterscheiden.

In anderen als den in Absatz a) beschriebenen Fällen ist die Lösung oder das Gemisch als nicht namentlich genannter Stoff in der entsprechenden Klasse einer in Unterabschnitt 2.2.x.3 dieser Klasse aufgeführten Sammeleintragung unter Berücksichtigung der eventuell vorhandenen Nebengefahren der Lösung oder des Gemisches zuzuordnen, es sei denn, die Lösung oder das Gemisch entspricht den Kriterien keiner Klasse und unterliegt deshalb nicht den Vorschriften des RID.

2.1.3.4 Lösungen und Gemische, die einen Stoff einer der in Absatz 2.1.3.4.1 oder 2.1.3.4.2 genannten Eintragungen enthalten, sind nach den in diesen Absätzen genannten Bedingungen zuzuordnen.

2.1.3.4.1 Lösungen und Gemische, die einen der folgenden namentlich genannten Stoffe enthalten, sind immer derselben Eintragung zuzuordnen wie der in ihnen enthaltene Stoff selbst, vorausgesetzt, diese Lösungen und Gemische weisen nicht die in Absatz 2.1.3.5.3 angegebenen Gefahreneigenschaften auf:

- Klasse 3
UN 1921 PROPYLENIMIN, STABILISIERT
UN 3064 NITROGLYCERIN, LÖSUNG IN ALKOHOL mit mehr als 1 %, aber höchstens 5 % Nitroglycerin
- Klasse 6.1
UN 1051 CYANWASSERSTOFF, STABILISIERT, mit weniger als 3 % Wasser
UN 1185 ETHYLENIMIN, STABILISIERT
UN 1259 NICKELTETRACARBONYL
UN 1613 CYANWASSERSTOFF, WÄSSERIGE LÖSUNG (CYANWASSERSTOFFSÄURE, WÄSSERIGE LÖSUNG) mit höchstens 20 % Cyanwasserstoff
UN 1614 CYANWASSERSTOFF, STABILISIERT, mit weniger als 3 % Wasser und aufgesaugt durch ein inertes poröses Material
UN 1994 EISENPENTACARBONYL
UN 2480 METHYLISOCYANAT
UN 2481 ETHYLISOCYANAT
UN 3294 CYANWASSERSTOFF, LÖSUNG IN ALKOHOL mit höchstens 45 % Cyanwasserstoff

- Klasse 8
UN 1052 FLUORWASSERSTOFF, WASSERFREI
UN 1744 BROM oder UN 1744 BROM, LÖSUNG
UN 1790 FLUORWASSERSTOFFSÄURE mit mehr als 85 % Fluorwasserstoff
UN 2576 PHOSPHOROXYBROMID, GESCHMOLZEN.

2.1.3.4.2 Lösungen und Gemische, die einen Stoff enthalten, der unter eine der folgenden Eintragungen der Klasse 9 fällt:

- UN 2315 POLYCHLORIERTE BIPHENYLE, FLÜSSIG,
- UN 3151 POLYHALOGENIERTE BIPHENYLE, FLÜSSIG,
- UN 3151 HALOGENIERTE MONOMETHYLDIPHENYLMETHANE, FLÜSSIG,
- UN 3151 POLYHALOGENIERTE TERPHENYLE, FLÜSSIG,
- UN 3152 POLYHALOGENIERTE BIPHENYLE, FEST,
- UN 3152 HALOGENIERTE MONOMETHYLDIPHENYLMETHANE, FEST,
- UN 3152 POLYHALOGENIERTE TERPHENYLE, FEST oder
- UN 3432 POLYCHLORIERTE BIPHENYLE, FEST

sind immer derselben Eintragung der Klasse 9 zuzuordnen, vorausgesetzt,

- sie enthalten darüber hinaus keine anderen gefährlichen Bestandteile mit Ausnahme von Bestandteilen der Verpackungsgruppe III der Klasse 3, 4.1, 4.2, 4.3, 5.1, 6.1 oder 8 und
- sie weisen nicht die in Absatz 2.1.3.5.3 angegebenen Gefahreigenschaften auf.

2.1.3.4.3 Gebrauchte Gegenstände, wie z. B. Transformatoren und Kondensatoren, die eine in Absatz 2.1.3.4.2 genannte Lösung oder ein in Absatz 2.1.3.4.2 genanntes Gemisch enthalten, sind immer derselben Eintragung der Klasse 9 zuzuordnen, vorausgesetzt:

- a) sie enthalten darüber hinaus keine anderen gefährlichen Bestandteile mit Ausnahme von polyhalogenierten Dibenzodioxinen und -furanen der Klasse 6.1 oder von Bestandteilen der Verpackungsgruppe III der Klasse 3, 4.1, 4.2, 4.3, 5.1, 6.1 oder 8 und
- b) sie weisen nicht die in Absatz 2.1.3.5.3 a) bis g) und i) angegebenen Gefahreigenschaften auf.

2.1.3.5 In Kapitel 3.2 Tabelle A nicht namentlich genannte Stoffe mit mehreren gefährlichen Eigenschaften sowie Lösungen oder Gemische, die den Klassifizierungskriterien des RID entsprechen und mehrere gefährliche Stoffe enthalten, sind einer Sammeleintragung (siehe Unterabschnitt 2.1.2.5) und einer den Gefahreigenschaften entsprechenden Verpackungsgruppe der jeweiligen Klasse zuzuordnen. Bei dieser Zuordnung auf Grund der gefährlichen Eigenschaften ist wie folgt zu verfahren:

2.1.3.5.1 Die physikalischen, chemischen und physiologischen Eigenschaften sind durch Messung oder Berechnung zu bestimmen, und die Zuordnung des Stoffes, der Lösung oder des Gemisches hat nach den Kriterien des Unterabschnitts 2.2.x.1 der einzelnen Klassen zu erfolgen.

2.1.3.5.2 Wenn diese Bestimmung nur mit unverhältnismäßig großem Aufwand möglich ist (z. B. bei gewissen Abfällen), so ist der Stoff, die Lösung oder das Gemisch der Klasse der Komponente mit der überwiegenden Gefahr zuzuordnen.

2.1.3.5.3 Sofern die gefährlichen Eigenschaften des Stoffes, der Lösung oder des Gemisches in mehr als eine der nachstehend aufgeführten Klassen oder Stoffgruppen fallen, ist der Stoff, die Lösung oder das Gemisch der Klasse oder Stoffgruppe mit der überwiegenden Gefahr entsprechend nachstehender Reihenfolge zuzuordnen:

- a) Stoffe der Klasse 7 (ausgenommen radioaktive Stoffe in freigestellten Versandstücken, für welche mit Ausnahme von UN 3507 URANHEXAFLUORID, RADIOAKTIVE STOFFE, FREIGESTELLTES VERSANDSTÜCK die Sondervorschrift 290 des Kapitels 3.3 gilt und bei denen die anderen gefährlichen Eigenschaften überwiegen);
- b) Stoffe der Klasse 1;
- c) Stoffe der Klasse 2;
- d) desensibilisierte explosive flüssige Stoffe der Klasse 3;
- e) selbstzersetzliche Stoffe und desensibilisierte explosive feste Stoffe der Klasse 4.1;
- f) pyrophore Stoffe der Klasse 4.2;
- g) Stoffe der Klasse 5.2;
- h) Stoffe der Klasse 6.1, welche die Kriterien für die Giftigkeit beim Einatmen der Verpackungsgruppe I erfüllen (Stoffe, die die Zuordnungskriterien der Klasse 8 erfüllen und eine Giftigkeit beim Einatmen von Staub und Nebel (LC₅₀) entsprechend Verpackungsgruppe I, aber eine Giftigkeit bei Einnahme oder bei Absorption durch die Haut, die nur Verpackungsgruppe III entspricht, oder eine geringere Giftigkeit aufweisen, sind der Klasse 8 zuzuordnen.);
- i) ansteckungsgefährliche Stoffe der Klasse 6.2.

- 2.1.3.5.4** Sofern die gefährlichen Eigenschaften des Stoffes in mehr als eine Klasse oder Stoffgruppe fallen, die in Absatz 2.1.3.5.3 nicht aufgeführt sind, ist der Stoff nach demselben Verfahren zuzuordnen, wobei jedoch die entsprechende Klasse nach der Tabelle der überwiegenden Gefahr in Unterabschnitt 2.1.3.10 auszuwählen ist.
- 2.1.3.5.5** Handelt es sich bei dem zu befördernden Stoff um einen Abfall, dessen Zusammensetzung nicht genau bekannt ist, kann die Zuordnung zu einer UN-Nummer und Verpackungsgruppe gemäß Absatz 2.1.3.5.2 auf der Grundlage der Kenntnisse des Absenders, einschließlich aller verfügbaren, von der geltenden Sicherheits- und Umweltgesetzgebung¹⁾ geforderten technischen und sicherheitstechnischen Daten, erfolgen.
- Im Zweifelsfall ist das höchste Gefahrenniveau anzuwenden.
- Wenn jedoch auf der Grundlage der Kenntnisse über die Zusammensetzung des Abfalls und der physikalischen und chemischen Eigenschaften der festgestellten Bestandteile der Nachweis möglich ist, dass die Eigenschaften des Abfalls nicht den Eigenschaften der Verpackungsgruppe I entsprechen, darf der Abfall standardmäßig der am besten geeigneten n.a.g.-Eintragung der Verpackungsgruppe II zugeordnet werden. Wenn jedoch bekannt ist, dass der Abfall nur umweltgefährdende Eigenschaften besitzt, darf er der Verpackungsgruppe III der UN-Nummer 3077 oder 3082 zugeordnet werden.
- Dieses Verfahren darf nicht für Abfälle angewendet werden, die in Absatz 2.1.3.5.3 genannte Stoffe, Stoffe der Klasse 4.3, Stoffe des in Unterabschnitt 2.1.3.7 genannten Falls oder Stoffe enthalten, die gemäß Unterabschnitt 2.2.x.2 nicht zur Beförderung zugelassen sind.
- 2.1.3.6** Es ist immer die jeweils zutreffendste Sammeleintragung (siehe Unterabschnitt 2.1.2.5) zu verwenden, d. h. eine allgemeine n.a.g.-Eintragung ist nur zu verwenden, wenn eine Gattungseintragung oder eine spezifische n.a.g.-Eintragung nicht verwendet werden kann.
- 2.1.3.7** Lösungen und Gemische entzündend (oxidierend) wirkender Stoffe oder Stoffe mit der Nebengefahr entzündend (oxidierend) wirkend können explosive Eigenschaften haben. In diesem Fall sind sie zur Beförderung nicht zugelassen, es sei denn, sie erfüllen die Vorschriften der Klasse 1. Für feste ammoniumnitrat-haltige Düngemittel siehe auch Absatz 2.2.51.2.2 dreizehnter und vierzehnter Spiegelstrich und Handbuch Prüfungen und Kriterien Teil III Abschnitt 39.
- 2.1.3.8** Stoffe der Klassen 1 bis 6.2, 8 und 9 mit Ausnahme von Stoffen der UN-Nummern 3077 und 3082, die den Kriterien des Absatzes 2.2.9.1.10 entsprechen, gelten zusätzlich zu ihren Gefahren der Klassen 1 bis 6.2, 8 und 9 als umweltgefährdende Stoffe. Andere Stoffe, die den Kriterien keiner anderen Klasse **oder keines anderen Stoffes der Klasse 9**, aber den Kriterien des Absatzes 2.2.9.1.10 entsprechen, sind der UN-Nummer 3077 bzw. 3082 zuzuordnen.
- 2.1.3.9** Abfälle, die nicht den Kriterien für eine Zuordnung zu den Klassen 1 bis 9 entsprechen, jedoch unter das Basler Übereinkommen über die Kontrolle der grenzüberschreitenden Verbringung von gefährlichen Abfällen und ihrer Entsorgung fallen, dürfen unter der UN-Nummern 3077 oder 3082 befördert werden.

¹⁾ Zu diesen Rechtsvorschriften gehört zum Beispiel die Entscheidung der Kommission 2000/532/EG vom 3. Mai 2000 zur Ersetzung der Entscheidung 94/3/EG über ein Abfallverzeichnis gemäß Artikel 1 Buchstabe a) der Richtlinie 75/442/EWG des Rates über Abfälle und der Entscheidung 94/904/EG des Rates über ein Verzeichnis gefährlicher Abfälle im Sinne von Artikel 1 Absatz 4 der Richtlinie 91/689/EWG des Rates über gefährliche Abfälle (Amtsblatt der Europäischen Gemeinschaften Nr. L 226 vom 6. September 2000, Seite 3) in der jeweils geänderten Fassung sowie Richtlinie 2008/98/EG des Europäischen Parlaments und des Rates vom 19. November 2008 über Abfälle und zur Aufhebung bestimmter Richtlinien (Amtsblatt der Europäischen Union Nr. L 312 vom 22. November 2008, Seiten 3-30) in der jeweils geänderten Fassung.

2.1.3.10 Tabelle der überwiegenden Gefahr

Klasse und Verpackungsgruppe	4.1 II	4.1 III	4.2 II	4.2 III	4.3 I	4.3 II	4.3 III	5.1 I	5.1 II	5.1 III	6.1 I DERMAL	6.1 I ORAL	6.1 II	6.1 III	8 I	8 II	8 III	9
3 I	SOL LIQ 4.1 3 I	SOL LIQ 4.1 3 I	SOL LIQ 4.2 3 I	SOL LIQ 4.2 3 I	4.3 I	4.3 I	4.3 I	SOL LIQ 5.1 I 3 I	SOL LIQ 5.1 I 3 I	SOL LIQ 5.1 I 3 I	3 I	3 I	3 I	3 I	3 I	3 I	3 I	3 I
3 II	SOL LIQ 4.1 3 II	SOL LIQ 4.1 3 II	SOL LIQ 4.2 3 II	SOL LIQ 4.2 3 II	4.3 I	4.3 II	4.3 II	SOL LIQ 5.1 I 3 I	SOL LIQ 5.1 II 3 II	SOL LIQ 5.1 II 3 II	3 I	3 I	3 II	3 II	8 I	3 II	3 II	3 II
3 III	SOL LIQ 4.1 3 II	SOL LIQ 4.1 3 III	SOL LIQ 4.2 3 II	SOL LIQ 4.2 3 III	4.3 I	4.3 II	4.3 III	SOL LIQ 5.1 I 3 I	SOL LIQ 5.1 II 3 II	SOL LIQ 5.1 III 3 III	6.1 I	6.1 I	6.1 II	3 III *)	8 I	8 II	3 III	3 III
4.1 II			4.2 II	4.2 II	4.3 I	4.3 II	4.3 II	5.1 I	4.1 II	4.1 II	6.1 I	6.1 I	SOL LIQ 4.1 II 6.1 II	SOL LIQ 4.1 II 6.1 III	8 I	SOL LIQ 4.1 II 8 II	SOL LIQ 4.1 II 8 II	4.1 II
4.1 III			4.2 II	4.2 III	4.3 I	4.3 II	4.3 III	5.1 I	4.1 II	4.1 III	6.1 I	6.1 I	6.1 II	SOL LIQ 4.1 III 6.1 III	8 I	8 II	SOL LIQ 4.1 III 8 III	4.1 III
4.2 II					4.3 I	4.3 II	4.3 II	5.1 I	4.2 II	4.2 II	6.1 I	6.1 I	4.2 II	4.2 II	8 I	4.2 II	4.2 II	4.2 II
4.2 III					4.3 I	4.3 II	4.3 III	5.1 I	5.1 II	4.2 III	6.1 I	6.1 I	6.1 II	4.2 III	8 I	8 II	4.2 III	4.2 III
4.3 I								5.1 I	4.3 I	4.3 I	6.1 I	4.3 I	4.3 I	4.3 I	4.3 I	4.3 I	4.3 I	4.3 I
4.3 II								5.1 I	4.3 II	4.3 II	6.1 I	4.3 I	4.3 II	4.3 II	8 I	4.3 II	4.3 II	4.3 II
4.3 III								5.1 I	5.1 II	4.3 III	6.1 I	6.1 I	6.1 II	4.3 III	8 I	8 II	4.3 III	4.3 III
5.1 I															5.1 I	5.1 I	5.1 I	5.1 I
5.1 II															5.1 I	5.1 I	5.1 I	5.1 I
5.1 III															5.1 I	5.1 I	5.1 I	5.1 I
6.1 I DERMAL															SOL LIQ 6.1 I 8 I	6.1 I	6.1 I	6.1 I
6.1 I ORAL															SOL LIQ 6.1 I 8 I	6.1 I	6.1 I	6.1 I
6.1 II INHAL															SOL LIQ 6.1 I 8 I	6.1 II	6.1 II	6.1 II
6.1 II DERMAL															SOL LIQ 6.1 I 8 I	SOL LIQ 6.1 II 8 II	6.1 II	6.1 II
6.1 II ORAL															8 I	SOL LIQ 6.1 II 8 II	6.1 II	6.1 II
6.1 III															8 I	8 II	8 III	6.1 III
8 I																		8 I
8 II																		8 II
8 III																		8 III

*) Bei Mitteln zur Schädlingsbekämpfung (Pestizide) Klasse 6.1.

Bem. 1. Beispiele für die Anwendung der Tabelle:

Zuordnung eines einzelnen Stoffes

Beschreibung des zuzuordnenden Stoffes:

Ein nicht namentlich genanntes Amin, das sowohl den Kriterien der Klasse 3 Verpackungsgruppe II als auch den Kriterien der Klasse 8 Verpackungsgruppe I entspricht.

Vorgehensweise:

Schnittpunkt von Zeile 3 II mit Spalte 8 I ergibt 8 I. Dieses Amin ist somit der Klasse 8 zuzuordnen, und zwar unter UN 2734 AMINE, FLÜSSIG, ÄTZEND, ENTZÜNDBAR, N.A.G. oder UN 2734 POLYAMINE, FLÜSSIG, ÄTZEND, ENTZÜNDBAR, N.A.G. Verpackungsgruppe I.

Zuordnung eines Gemisches

Beschreibung des zuzuordnenden Gemisches:

Ein Gemisch bestehend aus einem entzündbaren flüssigen Stoff der Klasse 3 Verpackungsgruppe III, einem giftigen Stoff der Klasse 6.1 Verpackungsgruppe II und einem ätzenden Stoff der Klasse 8 Verpackungsgruppe I.

Vorgehensweise:

Schnittpunkt von Zeile 3 III mit Spalte 6.1 II ergibt 6.1 II.

Schnittpunkt von Zeile 6.1 II mit Spalte 8 I ergibt 8 I LIQ.

Dieses nicht näher definierte Gemisch ist somit der Klasse 8 zuzuordnen, und zwar unter UN 2922 ÄTZENDER FLÜSSIGER STOFF, GIFTIG, N.A.G. Verpackungsgruppe I.

2. Beispiele für die Zuordnung der Gemische und Lösungen zu einer Klasse und Verpackungsgruppe:

Eine Lösung von Phenol der Klasse 6.1 Verpackungsgruppe II in Benzen der Klasse 3 Verpackungsgruppe II ist der Klasse 3 Verpackungsgruppe II zuzuordnen; auf Grund der Giftigkeit des Phenols ist diese Lösung der UN-Nummer 1992 ENTZÜNDBARER FLÜSSIGER STOFF, GIFTIG, N.A.G. in Klasse 3 Verpackungsgruppe II zuzuordnen.

Ein festes Gemisch von Natriumarsenat der Klasse 6.1 Verpackungsgruppe II und Natriumhydroxid der Klasse 8 Verpackungsgruppe II ist der UN-Nummer 3290 GIFTIGER ANORGANISCHER FESTER STOFF, ÄTZEND, N.A.G. in Klasse 6.1 Verpackungsgruppe II zuzuordnen.

Eine Lösung von Naphthalen, roh oder raffiniert, der Klasse 4.1 Verpackungsgruppe III in Benzin der Klasse 3 Verpackungsgruppe II ist der UN-Nummer 3295 KOHLENWASSERSTOFFE, FLÜSSIG, N.A.G. in Klasse 3 Verpackungsgruppe II zuzuordnen.

Ein Gemisch von Kohlenwasserstoffen der Klasse 3 Verpackungsgruppe III und polychlorierten Biphenylen (PCB) der Klasse 9 Verpackungsgruppe II ist der UN-Nummer 2315 POLYCHLORIERTE BIPHENYLE, FLÜSSIG oder 3432 POLYCHLORIERTE BIPHENYLE, FEST in Klasse 9 Verpackungsgruppe II zuzuordnen.

Ein Gemisch von Propylenimin der Klasse 3 und polychlorierten Biphenylen (PCB) der Klasse 9 Verpackungsgruppe II ist der Eintragung UN 1921 PROPYLENIMIN, STABILISIERT in Klasse 3 zuzuordnen.

2.1.4 Zuordnung von Proben

2.1.4.1

Wenn die Klasse eines Stoffes unsicher ist und der Stoff zur weiteren Prüfung befördert wird, ist auf der Grundlage der Kenntnis des Absenders über den Stoff eine vorläufige Klasse, offizielle Benennung für die Beförderung und UN-Nummer zuzuordnen, und zwar unter Anwendung:

- a) der Klassifizierungskriterien des Kapitels 2.2 und
- b) der Vorschriften dieses Kapitels.

Die strengste, für die gewählte offizielle Benennung für die Beförderung mögliche Verpackungsgruppe ist anzuwenden.

Bei Anwendung dieser Vorschrift ist die offizielle Benennung für die Beförderung durch den Ausdruck «PROBE» zu ergänzen (z. B. «ENTZÜNDBARER FLÜSSIGER STOFF, N.A.G., PROBE»). In den Fällen, in denen für eine Probe eines Stoffes, von dem man annimmt, dass er bestimmten Klassifizierungskriterien entspricht, eine bestimmte Benennung für die Beförderung vorgesehen ist (z. B. «UN 3167 GASPROBE, NICHT UNTER DRUCK STEHEND, ENTZÜNDBAR, N.A.G.»), ist diese offizielle Benennung für die Beförderung zu verwenden. Wenn für die Beförderung einer Probe eine n.a.g.-Eintragung verwendet wird, muss die offizielle Benennung für die Beförderung nicht durch die technische Benennung ergänzt werden, wie dies in Kapitel 3.3 Sondervorschrift 274 vorgeschrieben ist.

- 2.1.4.2** Proben des Stoffes sind in Übereinstimmung mit den für die vorläufig zugeordnete offizielle Benennung für die Beförderung anwendbaren Vorschriften zu befördern, vorausgesetzt:
- der Stoff gilt nicht als Stoff, der nach den Unterabschnitten 2.2.x.2 des Kapitels 2.2 oder nach Kapitel 3.2 nicht zur Beförderung zugelassen ist;
 - der Stoff gilt nicht als Stoff, der die Kriterien der Klasse 1 erfüllt, und nicht als ansteckungsgefährlicher oder radioaktiver Stoff;
 - der Stoff entspricht den Vorschriften des Absatzes 2.2.41.1.15 bzw. 2.2.52.1.9, wenn es sich um einen selbstersetzlichen Stoff bzw. um ein organisches Peroxid handelt;
 - die Probe wird in einer zusammengesetzten Verpackung mit einer Nettomasse von höchstens 2,5 kg je Versandstück befördert und
 - die Probe wird nicht mit anderen Gütern zu einem Versandstück vereinigt.

2.1.4.3 *Proben energetischer Stoffe für Prüfzwecke*

- 2.1.4.3.1** Proben organischer Stoffe, die funktionelle Gruppen enthalten, die in den Tabellen A6.1 und/oder A6.3 in Anhang 6 (Screening Procedures – Voruntersuchungen) des Handbuchs Prüfungen und Kriterien aufgeführt sind, dürfen unter der UN-Nummer 3224 (Selbstersetzlicher Stoff Typ C, fest) bzw. 3223 (Selbstersetzlicher Stoff Typ C, flüssig) der Klasse 4.1 befördert werden, vorausgesetzt:
- die Proben enthalten:
 - keine bekannten explosiven Stoffe,
 - keine Stoffe, die bei der Prüfung explosive Effekte aufweisen,
 - keine Verbindungen, die mit der Absicht entwickelt wurden, einen praktischen explosiven oder pyrotechnischen Effekt zu erzeugen, oder
 - keine Bestandteile, die aus synthetischen Grundstoffen beabsichtigter explosiver Stoffe bestehen;
 - die Konzentration des anorganischen oxidierenden Stoffs beträgt bei Gemischen, Komplexen oder Salzen anorganischer entzündend (oxidierend) wirkender Stoffe der Klasse 5.1 mit einem oder mehreren organischen Stoffen:
 - weniger als 15 Masse-% bei einer Zuordnung zur Verpackungsgruppe I (hohe Gefahr) oder II (mittlere Gefahr) oder
 - weniger als 30 Masse-% bei einer Zuordnung zur Verpackungsgruppe III (niedrige Gefahr);
 - die verfügbaren Daten ermöglichen keine genauere Klassifizierung;
 - die Probe ist nicht mit anderen Gütern zusammengepackt und
 - die Probe ist gemäß der Verpackungsanweisung P 520 und der Sondervorschrift für die Verpackung PP 94 bzw. PP 95 des Unterabschnitts 4.1.4.1 verpackt.

2.1.5 *Klassifizierung von Gegenständen als Gegenstände, die gefährliche Güter enthalten, n.a.g.*

Bem. Für Gegenstände, die keine offizielle Benennung für die Beförderung **haben und** die nur gefährliche Güter im Rahmen der in Kapitel 3.2 Tabelle A Spalte 7a zugelassenen begrenzten Mengen enthalten, **dürfen die** UN-Nummer 3363 und **die** Sondervorschriften 301 und 672 des Kapitels 3.3 **angewendet werden.**

- 2.1.5.1** Gegenstände, die gefährliche Güter enthalten, dürfen, wie an anderer Stelle im RID vorgesehen, der offiziellen Benennung für die Beförderung der gefährlichen Güter, die in ihnen enthalten sind, zugeordnet oder in Übereinstimmung mit diesem Abschnitt klassifiziert werden.

Für Zwecke dieses Abschnitts ist ein «Gegenstand» eine Maschine, ein Gerät oder eine andere Einrichtung, das/die ein oder mehrere gefährliche Güter (oder Rückstände dieser Güter) enthält, die fester Bestandteil des Gegenstandes sind, für die Funktion des Gegenstandes notwendig sind und für Beförderungszwecke nicht entfernt werden können.

Eine Innenverpackung ist kein Gegenstand.

- 2.1.5.2** Solche Gegenstände dürfen darüber hinaus Batterien enthalten. Sofern im RID nichts anderes bestimmt ist (z. B. für Vorproduktionsprototypen von Gegenständen, die Lithiumbatterien enthalten, oder für kleine Produktionsserien von höchstens 100 solcher Gegenstände), müssen Lithiumbatterien, die Bestandteil des Gegenstandes sind, einem Typ entsprechen, für den nachgewiesen wurde, dass er die Prüfverfahren des Handbuchs Prüfungen und Kriterien Teil III Unterabschnitt 38.3 erfüllt.

- 2.1.5.3** Dieser Abschnitt gilt nicht für Gegenstände, für die in Kapitel 3.2 Tabelle A bereits eine genauere offizielle Benennung für die Beförderung besteht.

- 2.1.5.4** Dieser Abschnitt gilt nicht für gefährliche Güter der Klasse 1, der Klasse 6.2 und der Klasse 7 oder für radioaktive Stoffe, die in Gegenständen enthalten sind. **Dieser Abschnitt gilt jedoch für Gegenstände, die explosive Stoffe enthalten, die in Übereinstimmung mit Absatz 2.2.1.1.8.2 aus der Klasse 1 ausgeschlossen sind.**

2.1.5.5 Gegenstände, die gefährliche Güter enthalten, müssen der **zutreffenden** Klasse zugeordnet werden, die durch die in jedem einzelnen im Gegenstand enthaltenen gefährlichen Gut vorhandenen Gefahren, gegebenenfalls unter Verwendung der Tabelle der überwiegenden Gefahr in Unterabschnitt 2.1.3.10, bestimmt wird. Wenn im Gegenstand gefährliche Güter enthalten sind, die der Klasse 9 zugeordnet sind, wird davon ausgegangen, dass alle anderen im Gegenstand enthaltenen gefährlichen Güter eine größere Gefahr darstellen.

2.1.5.6 Nebengefahren müssen repräsentativ für die Hauptgefahren der anderen im Gegenstand enthaltenen gefährlichen Güter sein. Wenn im Gegenstand nur ein gefährliches Gut vorhanden ist, ist (sind) die eventuell vorhandene(n) Nebengefahr(en) diejenige(n), die durch den (die) Nebengefahrzettel in Kapitel 3.2 Tabelle A Spalte 5 ausgewiesen ist (sind). Wenn der Gegenstand mehrere gefährliche Güter enthält und diese während der Beförderung gefährlich miteinander reagieren können, muss jedes gefährliche Gut getrennt umschlossen sein (siehe Unterabschnitt 4.1.1.6).

2.1.6 Klassifizierung von Altverpackungen, leer, ungereinigt

Leere ungereinigte Verpackungen, Großverpackungen oder Großpackmittel (IBC) oder Teile davon, die zur Entsorgung, zum Recycling oder zur Wiederverwendung ihrer Werkstoffe, nicht aber zur Rekonditionierung, Reparatur, regelmäßigen Wartung, Wiederaufarbeitung oder Wiederverwendung befördert werden, dürfen der UN-Nummer 3509 zugeordnet werden, wenn sie den Vorschriften für diese Eintragung entsprechen.

Kapitel 2.2 Besondere Vorschriften für die einzelnen Klassen

2.2.1 Klasse 1: Explosive Stoffe und Gegenstände mit Explosivstoff

2.2.1.1 Kriterien

2.2.1.1.1 Unter den Begriff der Klasse 1 fallen:

- a) Explosive Stoffe: Feste oder flüssige Stoffe (oder Stoffgemische), die durch chemische Reaktion Gase solcher Temperatur, solchen Drucks und solcher Geschwindigkeit entwickeln können, dass hierdurch in der Umgebung Zerstörungen eintreten können.

Pyrotechnische Sätze: Stoffe oder Stoffgemische, mit denen eine Wirkung in Form von Wärme, Licht, Schall, Gas, Nebel oder Rauch oder einer Kombination dieser Wirkungen als Folge nicht detonativer, selbstunterhaltender, exothermer chemischer Reaktionen erzielt werden soll.

Bem. 1. Stoffe, die selbst keine explosiven Stoffe sind, die aber ein explosionsfähiges Gas-, Dampf- oder Staubgemisch bilden können, sind keine Stoffe der Klasse 1.

2. Ausgenommen von der Klasse 1 sind auch wasser- und alkoholfeuchte Explosivstoffe, deren Wasser- bzw. Alkoholgehalt die angegebenen Grenzwerte überschreitet, sowie Explosivstoffe mit Plastifizierungsmitteln – diese explosiven Stoffe sind der Klasse 3 oder 4.1 zugeordnet – sowie explosive Stoffe, die auf Grund ihrer überwiegenden **Gefahr** der Klasse 5.2 zugeordnet sind.

- b) Gegenstände mit Explosivstoff: Gegenstände, die einen oder mehrere explosive Stoffe oder pyrotechnische Sätze enthalten.

Bem. Gegenstände, die explosive Stoffe oder pyrotechnische Sätze in so geringer Menge oder solcher Art enthalten, dass ihre unbeabsichtigte oder zufällige Entzündung oder Zündung während der Beförderung außerhalb des Gegenstandes sich nicht durch Splitter, Feuer, Nebel, Rauch, Wärme oder starken Schall bemerkbar macht, unterliegen nicht den Vorschriften der Klasse 1.

- c) Stoffe und Gegenstände, die oben nicht genannt sind und die hergestellt worden sind, um einen praktischen explosiven oder pyrotechnischen Effekt zu erzeugen.

Im Sinne der Klasse 1 gilt folgende Begriffsbestimmung:

Phlegmatisiert: Einem explosiven Stoff wurde ein Stoff (oder ein «Phlegmatisierungsmittel») hinzugefügt, um die Sicherheit bei der Handhabung und Beförderung dieses explosiven Stoffes zu erhöhen. Das Phlegmatisierungsmittel macht den explosiven Stoff bei folgenden Einflüssen unempfindlich oder weniger empfindlich: Wärme, Stoß, Aufprall, Schlag oder Reibung. Typische Phlegmatisierungsmittel sind unter anderem: Wachs, Papier, Wasser, Polymere (wie Fluor-Chlor-Polymere), Alkohol und Öle (wie Vaseline und Paraffin).

2.2.1.1.2 Stoffe oder Gegenstände, die explosive Eigenschaften aufweisen oder aufweisen können, werden nach den im Handbuch Prüfungen und Kriterien Teil I aufgeführten Prüfungen, Verfahren und Kriterien für eine Zuordnung nach Klasse 1 in Betracht gezogen.

Ein der Klasse 1 zugeordneter Stoff oder Gegenstand darf nur zur Beförderung zugelassen werden, wenn er einer der Benennungen oder einer der n.a.g.-Eintragungen in Kapitel 3.2 Tabelle A zugeordnet worden ist und den Kriterien des Handbuchs Prüfungen und Kriterien entspricht.

2.2.1.1.3 Die Stoffe und Gegenstände der Klasse 1 müssen einer UN-Nummer und einer Benennung oder n.a.g.-Eintragung zugeordnet sein, die in Kapitel 3.2 Tabelle A aufgeführt ist. Die Interpretation der Benennungen der in Kapitel 3.2 Tabelle A namentlich genannten Stoffe und Gegenstände erfolgt auf der Grundlage des Glossars in Unterabschnitt 2.2.1.4.

Muster von neuen oder bereits bestehenden explosiven Stoffen oder Gegenständen mit Explosivstoff, ausgenommen Initialsprengstoffe, die unter anderem zu Versuchs-, Zuordnungs-, Forschungs- und Entwicklungszwecken, zu Qualitätskontrollzwecken oder als Handelsmuster befördert werden, dürfen der UN-Nummer 0190 EXPLOSIVSTOFF, MUSTER zugeordnet werden.

Die Zuordnung von in Kapitel 3.2 Tabelle A nicht namentlich genannten Stoffen und Gegenständen zu einer n.a.g.-Eintragung oder der UN-Nummer 0190 EXPLOSIVSTOFF, MUSTER sowie die Zuordnung von bestimmten Stoffen, deren Beförderung nach den Sondervorschriften in Kapitel 3.2 Tabelle A Spalte 6 von einer Sondergenehmigung der zuständigen Behörde abhängig ist, erfolgt durch die zuständige Behörde des Ursprungslandes. Diese zuständige Behörde muss auch die Beförderungsbedingungen für diese Stoffe **und** Gegenstände schriftlich genehmigen. Ist das Ursprungsland kein RID-Vertragsstaat, müssen die Zuordnung und die Beförderungsbedingungen von der zuständigen Behörde des ersten von der Sendung berührten RID-Vertragsstaates anerkannt werden.

2.2.1.1.4 Stoffe und Gegenstände der Klasse 1 müssen einer Unterklasse nach Absatz 2.2.1.1.5 und einer Verträglichkeitsgruppe nach Absatz 2.2.1.1.6 zugeordnet sein. Die Unterklasse muss auf der Grundlage der Ergebnisse der in den Abschnitten 2.3.0 und 2.3.1 beschriebenen Prüfungen unter Verwendung der Beschreibungen in Absatz 2.2.1.1.5 ermittelt sein. Die Verträglichkeitsgruppe muss nach den Beschreibungen in Absatz 2.2.1.1.6 bestimmt sein. Die Nummern der Unterklasse zusammen mit dem Buchstaben der Verträglichkeitsgruppe bilden den Klassifizierungscode.

2.2.1.1.5 Beschreibung der Unterklassen

- Unterklasse 1.1 Stoffe und Gegenstände, die massenexplosionsfähig sind. (Eine Massenexplosion ist eine Explosion, die nahezu die gesamte Ladung praktisch gleichzeitig erfasst.)
- Unterklasse 1.2 Stoffe und Gegenstände, die die Gefahr der Bildung von Splintern, Spreng- und Wurfstücken aufweisen, aber nicht massenexplosionsfähig sind.
- Unterklasse 1.3 Stoffe und Gegenstände, die eine Feuergefahr besitzen und die entweder eine geringe Gefahr durch Luftdruck oder eine geringe Gefahr durch Splitter, Spreng- und Wurfstücke oder durch beides aufweisen, aber nicht massenexplosionsfähig sind,
 - a) bei deren Verbrennung beträchtliche Strahlungswärme entsteht oder
 - b) die nacheinander so abbrennen, dass eine geringe Luftdruckwirkung oder Splitter-, Sprengstück-, Wurfstückwirkung oder beide Wirkungen entstehen.
- Unterklasse 1.4 Stoffe und Gegenstände, die im Falle der Entzündung oder Zündung während der Beförderung nur eine geringe Explosionsgefahr darstellen. Die Auswirkungen bleiben im Wesentlichen auf das Versandstück beschränkt, und es ist nicht zu erwarten, dass Sprengstücke mit größeren Abmessungen oder größerer Reichweite entstehen. Ein von außen einwirkendes Feuer darf keine praktisch gleichzeitige Explosion des nahezu gesamten Inhalts des Versandstückes nach sich ziehen.
- Unterklasse 1.5 Sehr unempfindliche massenexplosionsfähige Stoffe, die so unempfindlich sind, dass die Wahrscheinlichkeit einer Zündung oder des Überganges eines Brandes in eine Detonation unter normalen Beförderungsbedingungen sehr gering ist. Als Minimalanforderung für diese Stoffe gilt, dass sie beim Außenbrandversuch nicht explodieren dürfen.
- Unterklasse 1.6 Extrem unempfindliche Gegenstände, die nicht massenexplosionsfähig sind. Diese Gegenstände enthalten überwiegend extrem unempfindliche Stoffe und weisen eine zu vernachlässigende Wahrscheinlichkeit einer unbeabsichtigten Zündung oder Fortpflanzung auf.

Bem. Die von Gegenständen der Unterklasse 1.6 ausgehende Gefahr ist auf die Explosion eines einzigen Gegenstandes beschränkt.

2.2.1.1.6 Beschreibung der Verträglichkeitsgruppen der Stoffe und Gegenstände

- A Zündstoff
- B Gegenstand mit Zündstoff und weniger als zwei wirksamen Sicherungsvorrichtungen. Eingeschlossen sind einige Gegenstände, wie Sprengkapseln, Zündeinrichtungen für Sprengungen und Anzündhütchen, selbst wenn diese keinen Zündstoff enthalten.
- C Treibstoff oder anderer deflagrierender explosiver Stoff oder Gegenstand mit solchem explosivem Stoff
- D Detonierender explosiver Stoff oder Schwarzpulver oder Gegenstand mit detonierendem explosivem Stoff, jeweils ohne Zündmittel und ohne treibende Ladung, oder Gegenstand mit Zündstoff mit mindestens zwei wirksamen Sicherungsvorrichtungen
- E Gegenstand mit detonierendem explosivem Stoff ohne Zündmittel mit treibender Ladung (andere als solche, die aus entzündbarer Flüssigkeit oder entzündbarem Gel oder Hypergolen bestehen)
- F Gegenstand mit detonierendem explosivem Stoff mit seinem eigenen Zündmittel, mit treibender Ladung (andere als solche, die aus entzündbarer Flüssigkeit oder entzündbarem Gel oder Hypergolen bestehen) oder ohne treibende Ladung
- G Pyrotechnischer Stoff oder Gegenstand mit pyrotechnischem Stoff oder Gegenstand mit sowohl explosivem Stoff als auch Leucht-, Brand-, Augenreiz- oder Nebelstoff (außer Gegenständen, die durch Wasser aktiviert werden oder die weißen Phosphor, Phosphide, einen pyrophoren Stoff, eine entzündbare Flüssigkeit oder ein entzündbares Gel oder Hypergole enthalten)
- H Gegenstand, der sowohl explosiven Stoff als auch weißen Phosphor enthält
- J Gegenstand, der sowohl explosiven Stoff als auch entzündbare Flüssigkeit oder entzündbares Gel enthält
- K Gegenstand, der sowohl explosiven Stoff als auch giftigen chemischen Wirkstoff enthält
- L Explosiver Stoff oder Gegenstand mit explosivem Stoff, der eine besondere Gefahr darstellt (z. B. wegen seiner Aktivierung bei Zutritt von Wasser oder wegen der Anwesenheit von Hypergolen, Phosphiden oder eines pyrophoren Stoffes) und eine Trennung jeder einzelnen Art erfordert
- N Gegenstände, die überwiegend extrem unempfindliche Stoffe enthalten

S Stoff oder Gegenstand, der so verpackt oder gestaltet ist, dass jede durch nicht beabsichtigte Reaktion auftretende gefährliche Wirkung auf das Versandstück beschränkt bleibt, außer das Versandstück wurde durch Brand beschädigt; in diesem Falle müssen die Luftdruck- und Splitterwirkung auf ein Maß beschränkt bleiben, dass Feuerbekämpfungs- oder andere Notmaßnahmen in der unmittelbaren Nähe des Versandstückes weder wesentlich eingeschränkt noch verhindert werden.

- Bem.**
1. Jeder Stoff oder Gegenstand in einer spezifizierten Verpackung darf nur einer Verträglichkeitsgruppe zugeordnet werden. Da das Kriterium der Verträglichkeitsgruppe S empirischer Natur ist, ist die Zuordnung zu dieser Gruppe notwendigerweise an die Versuche zur Zuordnung eines Klassifizierungscode gebunden.
 2. Gegenstände der Verträglichkeitsgruppen D und E dürfen mit ihren eigenen Zündmitteln versehen oder mit ihnen zusammengepackt werden, vorausgesetzt, die Zündeinrichtung enthält zumindest zwei wirksame Sicherungsvorrichtungen, um die Auslösung einer Explosion im Falle einer nicht beabsichtigten Reaktion des Zündmittels zu verhindern. Solche Gegenstände und Versandstücke sind der Verträglichkeitsgruppe D oder E zuzuordnen.
 3. Gegenstände der Verträglichkeitsgruppen D und E dürfen mit ihren eigenen Zündmitteln, welche nicht zwei wirksame Sicherungsvorrichtungen enthalten, zusammengepackt werden (d. h. Zündmittel, die der Verträglichkeitsgruppe B zugeordnet sind), vorausgesetzt, sie entsprechen der Vorschrift für die Zusammenpackung MP 21 in Abschnitt 4.1.10. Solche Versandstücke sind der Verträglichkeitsgruppe D oder E zuzuordnen.
 4. Gegenstände dürfen mit ihren eigenen Anzündmitteln versehen oder mit ihnen zusammengepackt werden, vorausgesetzt, die Anzündmittel können unter normalen Beförderungsbedingungen nicht ausgelöst werden.
 5. Gegenstände der Verträglichkeitsgruppen C, D und E dürfen zusammengepackt werden. Solche Versandstücke sind der Verträglichkeitsgruppe E zuzuordnen.

2.2.1.1.7 Zuordnung von Feuerwerkskörpern zu Unterklassen

2.2.1.1.7.1 Feuerwerkskörper müssen normalerweise auf der Grundlage der von der Prüfreihe 6 des Handbuchs Prüfungen und Kriterien erzielten Prüfdaten den Unterklassen 1.1, 1.2, 1.3 und 1.4 zugeordnet werden. Jedoch gilt Folgendes:

- a) Wasserfälle, die einen Blitzknallsatz enthalten (siehe Absatz 2.2.1.1.7.5 Bem. 2), müssen ungeachtet der Ergebnisse der Prüfreihe 6 als 1.1G klassifiziert werden.
- b) Da das Angebot an Feuerwerkskörpern sehr umfangreich ist und die Verfügbarkeit von Prüfeinrichtungen begrenzt sein kann, darf die Zuordnung zu Unterklassen auch gemäß dem Verfahren in Absatz 2.2.1.1.7.2 erfolgen.

2.2.1.1.7.2 Die Zuordnung von Feuerwerkskörpern zur UN-Nummer 0333, 0334, 0335 oder 0336 sowie die Zuordnung von Gegenständen zur UN-Nummer 0431, sofern diese für bühnenpyrotechnische Effekte verwendet werden, die der Begriffsbestimmung für den Typ des Gegenstands und der Spezifikation 1.4G in der Tabelle für die vorgegebene Klassifizierung von Feuerwerkskörpern in Absatz 2.2.1.1.7.5 entsprechen, darf ohne Prüfung gemäß Prüfreihe 6 auf der Grundlage eines Analogieschlusses gemäß der Tabelle für die vorgegebene Klassifizierung von Feuerwerkskörpern in Absatz 2.2.1.1.7.5 erfolgen. Eine solche Zuordnung muss mit Zustimmung der zuständigen Behörde erfolgen. Gegenstände, die in der Tabelle nicht aufgeführt sind, müssen auf der Grundlage der von der Prüfreihe 6 erzielten Prüfdaten klassifiziert werden.

- Bem.**
1. Die Aufnahme anderer Typen von Feuerwerkskörpern in die Spalte 1 der Tabelle in Absatz 2.2.1.1.7.5 darf nur auf der Grundlage vollständiger Prüfdaten, die dem UN-Expertenunterausschuss für die Beförderung gefährlicher Güter zur Prüfung unterbreitet werden, erfolgen.
 2. Die von den zuständigen Behörden erzielten Prüfdaten, die eine Bestätigung der oder einen Widerspruch zur Zuordnung von in der Spalte 4 der Tabelle in Absatz 2.2.1.1.7.5 spezifizierten Feuerwerkskörpern zu den Unterklassen der Spalte 5 darstellen, sollten dem UN-Expertenunterausschuss für die Beförderung gefährlicher Güter zur Information unterbreitet werden.

2.2.1.1.7.3 Wenn Feuerwerkskörper, die mehr als einer Unterklasse zugeordnet sind, in einem Versandstück zusammengepackt werden, müssen sie auf der Grundlage der Unterklasse mit der höchsten Gefahr klassifiziert werden, es sei denn, die von der Prüfreihe 6 erzielten Prüfdaten liefern ein anderes Ergebnis.

2.2.1.1.7.4 Die in der Tabelle in Absatz 2.2.1.1.7.5 angegebene Klassifizierung gilt nur für Gegenstände, die in Kisten aus Pappe (4G) verpackt sind.

2.2.1.1.7.5 Tabelle für die vorgegebene Klassifizierung von Feuerwerkskörpern²⁾

- Bem.**
1. Die in der Tabelle angegebenen Prozentsätze beziehen sich, sofern nichts anderes angegeben ist, auf die Masse aller pyrotechnischen Stoffe (z. B. Raketenmotoren, Treibladung, Zerlegerladung und Effektladung).

²⁾ Diese Tabelle enthält ein Verzeichnis von Klassifizierungen für Feuerwerkskörper, die bei fehlenden Prüfdaten der Prüfreihe 6 (siehe Absatz 2.2.1.1.7.2) verwendet werden dürfen.

2. Der in dieser Tabelle verwendete Ausdruck «Blitzknallsatz» bezieht sich auf pyrotechnische Stoffe in Pulverform oder als pyrotechnische Einheiten, wie sie in Feuerwerkskörpern vorhanden sind, die in Wasserfällen verwendet werden, oder für die Erzeugung eines akustischen Effekts oder als Zerlegerladung oder Treibladung verwendet werden, es sei denn,
- es wird nachgewiesen, dass die Zeit für den Druckanstieg in der HSL-Prüfung für Blitzknallsätze in Anhang 7 des Handbuchs Prüfungen und Kriterien mehr als 6 ms für 0,5 g eines pyrotechnischen Stoffes beträgt, oder
 - der pyrotechnische Stoff liefert beim US Flash Composition Test (US-Blitzknallsatz-Prüfung) in Anhang 7 des Handbuchs Prüfungen und Kriterien ein negatives «-» Ergebnis.
3. Angaben in mm beziehen sich
- bei kugelförmigen Großfeuerwerksbomben und Mehrfachkugelbomben auf den Kugeldurchmesser der Großfeuerwerksbombe;
 - bei zylindrischen Großfeuerwerksbomben auf die Länge der Großfeuerwerksbombe;
 - bei einer Großfeuerwerksbombe in einem Mörser, einem Römischen Licht, einem Feuerwerkskörper in einem geschlossenen Rohr oder einem Feuerwerkstopf auf den Innendurchmesser des Rohres, das den Feuerwerkskörper einschließt oder enthält;
 - bei einem Feuertopf ohne Mörser oder einem zylindrischen Feuertopf auf den Innendurchmesser des Mörsers, der für die Aufnahme des Feuertopfes vorgesehen ist.

Typ	einschließlich: / Synonyme:	Begriffsbestimmung	Spezifikation	Klassifizierung
Großfeuerwerksbombe, kugelförmig oder zylindrisch	Sternbombe, Kugelbombe, Blitzknallbombe, Tageslichtbombe, Wasserbombe, Mehrschlagbombe, Display Shell	Gegenstand mit oder ohne Ausstoßladung, mit Verzögerungszünder und Zerlegerladung, pyrotechnischer Einheit (pyrotechnischen Einheiten) oder losem pyrotechnischen Stoff, für den Abschuss aus einem Mörser ausgelegt	alle Blitzknallbomben	1.1G
			Sterneffektbombe: ≥ 180 mm	1.1G
			Sterneffektbombe: < 180 mm mit > 25 % Blitzknallsatz, als loses Pulver und/oder Knalleffekte	1.1G
			Sterneffektbombe: < 180 mm mit ≤ 25 % Blitzknallsatz, als loses Pulver und/oder Knalleffekte	1.3G
			Sterneffektbombe: ≤ 50 mm oder ≤ 60 g pyrotechnischer Stoff mit ≤ 2 % Blitzknallsatz, als loses Pulver und/oder Knalleffekte	1.4G
	Mehrfachkugelbombe (engl. peanut shell)	Gegenstand mit zwei oder mehreren Kugelbomben in einer gemeinsamen Hülle, die von derselben Ausstoßladung angetrieben werden, mit getrennten externen Verzögerungszündern	Die gefährlichste Kugelbombe bestimmt die Klassifizierung.	
	vorgeladener Mörser, Großfeuerwerksbombe in einem Mörser (engl. shell in mortar)	Anordnung aus einer kugelförmigen oder zylindrischen Großfeuerwerksbombe in einem Mörser, die für einen Abschuss aus diesem Mörser ausgelegt ist	alle Blitzknallbomben	1.1G
			Sterneffektbombe: ≥ 180 mm	1.1G
			Sterneffektbombe: > 25 % Blitzknallsatz, als loses Pulver und/oder Knalleffekte	1.1G
			Sterneffektbombe: > 50 mm und < 180 mm	1.2G
Sterneffektbombe: ≤ 50 mm oder ≤ 60 g pyrotechnischer Stoff mit ≤ 25 % Blitzknallsatz, als loses Pulver und/oder Knalleffekte			1.3G	

Typ	einschließlich: / Synonyme:	Begriffsbestimmung	Spezifikation	Klassifizierung
	Kugelbombe aus Kugelbomben (engl. shell of shells (spherical)) (die angegebenen Prozentsätze von Kugelbomben aus Kugelbomben beziehen sich auf die Bruttomasse von Feuerwerksartikeln)	Gegenstand ohne Ausstoßladung und mit Verzögerungszünder und Zerlegerladung, der Blitzknallbomben und inertes Material enthält und für den Abschuss aus einem Mörser ausgelegt ist	> 120 mm	1.1G
		Gegenstand ohne Ausstoßladung und mit Verzögerungszünder und Zerlegerladung, der Blitzknallbomben mit ≤ 25 g Blitzknallsatz pro Knalleinheit enthält, mit ≤ 33 % Blitzknallmaterial, und der für den Abschuss aus einem Mörser ausgelegt ist	≤ 120 mm	1.3G
		Gegenstand ohne Ausstoßladung und mit Verzögerungszünder und Zerlegerladung, der Sterneffektbomben und/oder pyrotechnische Einheiten enthält und für den Abschuss aus einem Mörser ausgelegt ist	> 300 mm	1.1G
		Gegenstand ohne Ausstoßladung und mit Verzögerungszünder und Zerlegerladung, der Sterneffektbomben ≤ 70 mm und/oder pyrotechnische Einheiten enthält, mit ≤ 25 % Blitzknallsatz und ≤ 60 % pyrotechnischem Stoff, und der für den Abschuss aus einem Mörser ausgelegt ist	> 200 mm und ≤ 300 mm	1.3G
		Gegenstand mit Ausstoßladung und mit Verzögerungszünder und Zerlegerladung, der Sterneffektbomben ≤ 70 mm und/oder pyrotechnische Einheiten enthält, mit ≤ 25 % Blitzknallsatz und ≤ 60 % pyrotechnischem Stoff, und der für den Abschuss aus einem Mörser ausgelegt ist	≤ 200 mm	1.3G
Batterie/ Kombination	Kombinationsfeuerwerk, Feuerwerksbatterie, Cake, Battery	Anordnung, die mehrere Elemente desselben Typs oder verschiedener Typen enthält, wobei jeder Typ einem der in dieser Tabelle aufgeführten Feuerwerkstypen entspricht, mit einer oder zwei Anzündstellen	Der gefährlichste Feuerwerkstyp bestimmt die Klassifizierung.	
Römisches Licht (engl. Roman candle)		Rohr, das eine Serie pyrotechnischer Einheiten enthält, die abwechselnd aus einem pyrotechnischen Stoff, einer Ausstoßladung und einer Überzündung bestehen	Innendurchmesser ≥ 50 mm mit Blitzknallsatz oder Innendurchmesser < 50 mm mit > 25 % Blitzknallsatz	1.1G
			Innendurchmesser ≥ 50 mm ohne Blitzknallsatz	1.2G
			Innendurchmesser < 50 mm und mit ≤ 25 % Blitzknallsatz	1.3G

Typ	einschließlich: / Synonyme:	Begriffsbestimmung	Spezifikation	Klassifizierung
			Innendurchmesser ≤ 30 mm, jede pyrotechnische Einheit ≤ 25 g, mit ≤ 5 % Blitzknallsatz	1.4G
Feuerwerksrohr	Römisches Licht mit Einzelschuss (engl. single shot Roman candle), kleiner vorgeladener Mörser (engl. small preloaded mortar)	Rohr, das eine pyrotechnische Einheit enthält, die wiederum aus einem pyrotechnischen Stoff, einer Ausstoßladung und mit oder ohne Überzündung besteht	Innendurchmesser ≤ 30 mm und pyrotechnische Einheit > 25 g oder > 5 % und ≤ 25 % Blitzknallsatz	1.3G
			Innendurchmesser ≤ 30 mm, pyrotechnische Einheit ≤ 25 g und ≤ 5 % Blitzknallsatz	1.4G
Rakete (engl. rocket)	Signalrakete, Pfeifrakete	Hülse, die einen pyrotechnischen Stoff und/oder pyrotechnische Einheiten enthält, mit Leitstab (Leitstäben) oder anderen Mitteln zur Flugstabilisierung ausgerüstet, und die für einen Aufstieg in die Luft ausgelegt ist	nur Effekte von Blitzknallsätzen	1.1G
			Blitzknallsatz > 25 % des pyrotechnischen Stoffes	1.1G
			pyrotechnischer Stoff > 20 g und Blitzknallsatz ≤ 25 %	1.3G
			pyrotechnischer Stoff ≤ 20 g, Schwarzpulver-Zerlegerladung und Blitzknallsatz ≤ 0,13 g je Knall und ≤ 1 g insgesamt	1.4G
Feuertopf (engl. mine)	Feuertopf, Bodenfeuertopf, Feuertopf ohne Mörser	Rohr, das eine Ausstoßladung und pyrotechnische Einheiten enthält und für ein Abstellen auf dem Boden oder ein Fixieren im Boden ausgelegt ist. Der Haupteffekt besteht darin, alle pyrotechnischen Einheiten mit einem Mal auszustoßen und dabei in der Luft einen großräumig verteilten visuellen und/oder akustischen Effekt zu erzeugen; oder Stoff- oder Papiertüte oder Stoff- oder Papierzylinder, die/der eine Ausstoßladung und pyrotechnische Einheiten enthält und für ein Einsetzen in einen Mörser und für eine Funktion als Feuertopf ausgelegt ist.	> 25 % Blitzknallsatz, als loses Pulver und/oder als Knalleffekte	1.1G
			≥ 180 mm und ≤ 25 % Blitzknallsatz, als loses Pulver und/oder als Knalleffekte	1.1G
			< 180 mm und ≤ 25 % Blitzknallsatz, als loses Pulver und/oder als Knalleffekte	1.3G
			≤ 150 g pyrotechnischer Stoff mit ≤ 5 % Blitzknallsatz, als loses Pulver und/oder als Knalleffekte. Jede pyrotechnische Einheit ≤ 25 g, jeder Knalleffekt < 2 g; jeder Heuler (sofern vorhanden) ≤ 3 g	1.4G
Fontäne	Vulkane, Lanzen, Bengalisches Feuer, zylindrische Fontänen, Kegelfontänen, Leuchtfackeln	nicht metallener Behälter, der einen gepressten oder verdichteten pyrotechnischen Stoff enthält, der Funken und Flammen erzeugt Bem. Fontänen, die dazu bestimmt sind, eine senkrechte Kaskade oder einen Funkenvorhang zu erzeugen, gelten als Wasserfälle (siehe nachfolgende Zeile).	≥ 1 kg pyrotechnischer Stoff	1.3G
			< 1 kg pyrotechnischer Stoff	1.4G

Typ	einschließlich: / Synonyme:	Begriffsbestimmung	Spezifikation	Klassifizierung
Wasserfall	Kaskade, Schauer	pyrotechnische Fontäne, die dazu bestimmt ist, eine senkrechte Kaskade oder einen Funkenvorhang zu erzeugen	enthält ungeachtet der Ergebnisse der Prüfreihe 6 (siehe Absatz 2.2.1.1.7.1 a)) einen Blitzknallsatz	1.1G
			enthält keinen Blitzknallsatz	1.3G
Wunderkerze (engl. sparkler)	Wunderkerzen, die in der Hand gehalten werden, Wunderkerzen, die nicht in der Hand gehalten werden, Draht-Wunderkerzen	starrer Draht, der teilweise (an einem Ende) mit langsam abbrennendem pyrotechnischen Stoff beschichtet ist, mit oder ohne Anzündkopf	Wunderkerzen auf Perchlorat-Basis: > 5 g je Einheit oder > 10 Einheiten je Packung	1.3G
			Wunderkerzen auf Perchlorat-Basis: ≤ 5 g je Einheit und ≤ 10 g je Packung; Wunderkerzen auf Nitrat-Basis: ≤ 30 g je Einheit	1.4G
Bengalholz (engl. Bengal stick)		nicht metallener Stock, der teilweise (an einem Ende) mit langsam abbrennendem pyrotechnischen Stoff beschichtet und für das Halten in der Hand ausgelegt ist	Einheiten auf Perchlorat-Basis: > 5 g je Einheit oder > 10 Einheiten je Packung	1.3G
			Einheiten auf Perchlorat-Basis: ≤ 5 g je Einheit und ≤ 10 Einheiten je Packung; Einheiten auf Nitrat-Basis: ≤ 30 g je Einheit	1.4G
Party- und Tischfeuerwerk	Tischbomben, Knallerbsen, Knatterartikel, Rauchkörper, Schlangemasse, Knaller, Partyknaller, Novelty, Party Poppers	Vorrichtung, die für die Erzeugung sehr beschränkter visueller und/oder akustischer Effekte ausgelegt ist und geringe Mengen eines pyrotechnischen Stoffes und/oder eines explosiven Satzes enthält	Knallerbsen und Knaller dürfen bis zu 1,6 mg Silberfulminat enthalten; Knaller und Partyknaller dürfen bis zu 16 mg eines Gemisches aus Kaliumchlorat und rotem Phosphor enthalten; andere Artikel dürfen bis zu 5 g pyrotechnischen Stoff, jedoch keinen Blitzknallsatz enthalten	1.4G
Wirbel (engl. spinner)	Luftkreisel, Hubschrauber, Schwärmer, Bodenkreisel	nicht metallene Hülse(n), die einen Gas oder Funken erzeugenden pyrotechnischen Stoff enthält (enthalten), mit oder ohne Geräusch erzeugenden Satz, mit oder ohne angebaute Flügel	pyrotechnischer Stoff je Einheit > 20 g, die ≤ 3 % Blitzknallsatz als Knalleffekte enthält, oder Pfeifsatz ≤ 5 g	1.3G
			pyrotechnischer Stoff je Einheit ≤ 20 g, die ≤ 3 % Blitzknallsatz als Knalleffekte enthält, oder Pfeifsatz ≤ 5 g	1.4G

Typ	einschließlich: / Synonyme:	Begriffsbestimmung	Spezifikation	Klassifizierung
Räder (engl. wheels)	Sonnen	Anordnung mit Treiberhülsen, die einen pyrotechnischen Stoff enthält und die mit Hilfsmitteln zur Befestigung an einer Halterung ausgerüstet ist, um eine Rotation zu ermöglichen	gesamter pyrotechnischer Stoff ≥ 1 kg, kein Knalleffekt, jeder Heuler (sofern vorhanden) ≤ 25 g und je Rad ≤ 50 g Pfeifsatz	1.3G
			gesamter pyrotechnischer Stoff < 1 kg, kein Knalleffekt, jeder Heuler (sofern vorhanden) ≤ 5 g und je Rad ≤ 10 g Pfeifsatz	1.4G
Steigende Krone (engl. aerial wheel)	UFO, aufsteigende Krone	Hülsen, die Ausstoßladungen und Funken, Flammen und/oder Geräusch erzeugende pyrotechnische Stoffe enthalten, wobei die Hülsen an einem Trägerring befestigt sind	gesamter pyrotechnischer Stoff > 200 g oder pyrotechnischer Stoff je Antrieb > 60 g, Blitzknallsatz als Knalleffekte $\leq 3\%$, jeder Heuler (sofern vorhanden) ≤ 25 g und je Rad ≤ 50 g Pfeifsatz	1.3G
			gesamter pyrotechnischer Stoff ≤ 200 g und pyrotechnischer Stoff je Antrieb ≤ 60 g, Blitzknallsatz als Knalleffekte $\leq 3\%$, jeder Heuler (sofern vorhanden) ≤ 5 g und je Rad ≤ 10 g Pfeifsatz	1.4G
Sortimente (engl. selection pack)	Sortimentspackung	eine Packung mit mehr als einem Feuerwerkstyp, wobei jeder Typ einem der in dieser Tabelle aufgeführten Typen entspricht	Der gefährlichste Feuerwerkstyp bestimmt die Klassifizierung.	
Knallkörperbatterie	China Cracker, Celebration Cracker	Anordnung von Rohren (aus Papier oder Pappe), die durch eine pyrotechnische Zündschnur verbunden sind, wobei jedes Rohr für die Erzeugung eines akustischen Effekts vorgesehen ist	jedes Rohr ≤ 140 mg Blitzknallsatz oder ≤ 1 g Schwarzpulver	1.4G
Knallkörper (engl. banger)	Salut-Knallkörper, Blitz-Knallkörper, Kracher, Lady Cracker, Böller	nicht metallene Hülse, die einen Knallsatz für die Erzeugung eines akustischen Effekts enthält	Blitzknallsatz je Einheit > 2 g	1.1G
			Blitzknallsatz je Einheit ≤ 2 g und je Innenverpackung ≤ 10 g	1.3G
			Blitzknallsatz je Einheit ≤ 1 g und je Innenverpackung ≤ 10 g oder Schwarzpulver je Einheit ≤ 10 g	1.4G

2.2.1.1.8 Ausschluss aus der Klasse 1

2.2.1.1.8.1 Ein Stoff oder Gegenstand darf auf der Grundlage von Prüfergebnissen und der Begriffsbestimmung der Klasse 1 mit Genehmigung der zuständigen Behörde eines RID-Vertragsstaates aus der Klasse 1 ausgeschlossen werden, wobei diese zuständige Behörde auch eine von der zuständigen Behörde eines Landes, das kein RID-Vertragsstaat ist, erteilte Genehmigung anerkennen kann, vorausgesetzt, diese wurde in Übereinstimmung mit den gemäß dem RID, dem ADR, dem ADN, dem IMDG-Code oder den Technischen Anweisungen der ICAO anwendbaren Verfahren erteilt.

2.2.1.1.8.2 Mit Genehmigung der zuständigen Behörde gemäß Absatz 2.2.1.1.8.1 darf ein Gegenstand aus der Klasse 1 ausgeschlossen werden, wenn drei unverpackte Gegenstände, die für die vorgesehene Funktion durch ihre eigenen Zünd- oder Anzündmittel oder durch externe Mittel einzeln aktiviert werden, folgende Prüfkriterien erfüllen:

- a) Temperatur an keiner Außenfläche größer als 65 °C; kurzzeitige Temperaturspitzen von bis zu 200 °C sind dabei zulässig;
- b) kein Bruch oder keine Zertrümmerung des externen Gehäuses und keine Bewegung des Gegenstandes und davon abgelöster Teile um mehr als einen Meter in jede Richtung;

Bem. Wenn die Unversehrtheit des Gegenstandes im Falle eines externen Brands beeinträchtigt werden kann, müssen diese Kriterien anhand einer **Brandprüfung geprüft werden. Eine solche Methode ist in der Norm ISO 14451-2 mit einer Aufheizrate von 80 K/min beschrieben.**

- c) kein hörbarer Knall mit einem Spitzenwert über 135 dB (C) in einem Meter Entfernung;
- d) kein Blitz oder keine Flamme, durch die sich ein Stoff, wie beispielsweise ein Blatt Papier von 80 ± 10 g/m², in Kontakt mit dem Gegenstand entzünden kann, und
- e) keine Bildung von Rauch, Dämpfen und Staub in Mengen, welche die Sichtbarkeit in einem 1m³ großen, mit Berstplatten geeigneter Größe ausgestatteten Raum um mehr als 50 % verringern, wobei die Messung durch einen geeichten Belichtungsmesser (Luxmeter) oder Radiometer erfolgt, der sich in einem Abstand von einem Meter von einer in der Mitte der gegenüberliegenden Wand angeordneten konstanten Lichtquelle befindet. Die allgemeinen Leitlinien der Norm ISO 5659-1 zur Prüfung der optischen Dichte und des Abschnitts 7.5 der Norm ISO 5659-2 zum photometrischen Verfahren oder ähnliche Verfahren zur Messung der optischen Dichte, die den gleichen Zweck verfolgen, dürfen angewendet werden. Es muss eine passende Abdeckhaube, die den hinteren Teil und die Seiten des Belichtungsmessers umschließt, verwendet werden, um die Effekte nicht direkt aus der Lichtquelle ausgestrahlten Lichts oder Streulichts zu minimieren.

Bem. 1. Wenn bei den Prüfungen zu den Kriterien in den Absätzen a), b), c) und d) keine oder nur eine sehr geringe Rauchentwicklung festgestellt wird, darf auf die in Absatz e) genannte Prüfung verzichtet werden.

2. Die zuständige Behörde, auf die in Absatz 2.2.1.1.8.1 Bezug genommen wird, kann eine Prüfung des Gegenstandes in seiner Verpackung anordnen, wenn festgestellt wird, dass der für die Beförderung verpackte Gegenstand eine größere Gefahr darstellen kann.

2.2.1.1.9 Klassifizierungsdokumentation

2.2.1.1.9.1 Die zuständige Behörde, die einen Stoff oder Gegenstand der Klasse 1 zuordnet, muss dem Antragsteller diese Klassifizierung schriftlich bestätigen.

2.2.1.1.9.2 Das Klassifizierungsdokument der zuständigen Behörde kann formlos sein und darf aus mehr als einer Seite bestehen, vorausgesetzt, die Seiten sind fortlaufend nummeriert. Das Dokument muss eine einmal vergebene Referenznummer haben.

2.2.1.1.9.3 Die in diesem Dokument zur Verfügung gestellten Informationen müssen leicht erkennbar, lesbar und dauerhaft sein.

2.2.1.1.9.4 Beispiele für Informationen, die im Klassifizierungsdokument zur Verfügung gestellt werden können:

- a) der Name der zuständigen Behörde und die Vorschriften in der nationalen Gesetzgebung, nach denen die zuständige Behörde ermächtigt ist;
- b) die Verkehrsträgervorschriften oder nationalen Vorschriften, für die das Klassifizierungsdokument anwendbar ist;
- c) die Bestätigung, dass die Klassifizierung in Übereinstimmung mit den UN-Modellvorschriften oder den entsprechenden Verkehrsträgervorschriften genehmigt, erfolgt oder angenommen wurde;
- d) der Name und die Adresse der juristischen Person, der die Klassifizierung erteilt worden ist, und eine Unternehmensregistrierung, durch die ein Unternehmen oder eine andere Körperschaft nationalen Rechts eindeutig identifiziert wird;
- e) die Benennung, unter der die explosiven Stoffe oder Gegenstände mit Explosivstoff in Verkehr gebracht oder anderweitig zur Beförderung aufgegeben werden;
- f) die offizielle Benennung für die Beförderung, die UN-Nummer, die Klasse, die Unterklasse und die entsprechende Verträglichkeitsgruppe der explosiven Stoffe oder Gegenstände mit Explosivstoff;

- g) gegebenenfalls die höchste im Versandstück oder Gegenstand enthaltene Netto-Explosivstoffmasse;
- h) der Name, die Unterschrift, der Stempel, das Siegel oder jedes andere Identifizierungskennzeichen der Person, die von der zuständigen Behörde für die Ausstellung des Klassifizierungsdokuments zugelassen ist, wobei diese deutlich sichtbar sein müssen;
- i) wenn die Bewertung ergibt, dass die Beförderungssicherheit oder die Unterklasse von der Verpackung abhängig ist, das Kennzeichen der Verpackung oder eine Beschreibung der zugelassenen Innenverpackungen, Zwischenverpackungen, Außenverpackungen;
- j) die Artikelnummer, die Lagernummer oder eine andere Referenznummer, unter der die explosiven Stoffe oder Gegenstände mit Explosivstoff in Verkehr gebracht oder anderweitig zur Beförderung aufgegeben werden;
- k) der Name und die Adresse der juristischen Person, welche die explosiven Stoffe oder Gegenstände mit Explosivstoff hergestellt hat, und eine Unternehmensregistrierung, durch die ein Unternehmen oder eine andere Körperschaft nationalen Rechts eindeutig identifiziert wird;
- l) jede zusätzliche Information in Bezug auf die anwendbare Verpackungsanweisung und gegebenenfalls auf die anwendbaren Sondervorschriften für die Verpackung;
- m) die Grundlage für die Klassifizierung, d. h. Prüfergebnisse, vorgegebene Klassifizierung bei Feuerwerkskörpern, Analogie zu zugeordneten explosiven Stoffen oder Gegenständen mit Explosivstoff, Festlegung in Kapitel 3.2 Tabelle A usw.;
- n) besondere Bedingungen oder Beschränkungen, welche die zuständige Behörde für die Beförderungssicherheit der explosiven Stoffe oder der Gegenstände mit Explosivstoff, die Mitteilung der Gefahr und die internationale Beförderung als relevant ermittelt hat;
- o) das Ablaufdatum des Klassifizierungsdokuments, sofern die zuständige Behörde dies für erforderlich hält.

2.2.1.2 Nicht zur Beförderung zugelassene Stoffe und Gegenstände

2.2.1.2.1 Explosive Stoffe, die nach den Kriterien des Handbuchs Prüfungen und Kriterien Teil I eine unzulässig hohe Empfindlichkeit aufweisen oder bei denen eine spontane Reaktion eintreten kann, sowie explosive Stoffe und Gegenstände mit Explosivstoff, die einer in Kapitel 3.2 Tabelle A aufgeführten Benennung oder n.a.g.-Eintragung nicht zugeordnet werden können, sind nicht zur Beförderung zugelassen.

2.2.1.2.2 Stoffe der Verträglichkeitsgruppe A (1.1 A UN-Nummern 0074, 0113, 0114, 0129, 0130, 0135, 0224 und 0473) sind zur Beförderung im Eisenbahnverkehr nicht zugelassen.

Gegenstände der Verträglichkeitsgruppe K (1.2 K UN-Nummer 0020 und 1.3 K UN-Nummer 0021) sind zur Beförderung nicht zugelassen.

2.2.1.3

Verzeichnis der Sammeleintragungen

Klassifizierungscode (siehe Absatz 2.2.1.1.4)	UN- Nummer Benennung des Stoffes oder Gegenstandes
1.1 A	0473 EXPLOSIVE STOFFE, N.A.G. (nicht zur Beförderung im Eisenbahnverkehr zugelassen, siehe Absatz 2.2.1.2.2)
1.1 B	0461 BESTANDTEILE, ZÜNDKETTE, N.A.G.
1.1 C	0474 EXPLOSIVE STOFFE, N.A.G. 0497 TREIBSTOFF, FLÜSSIG 0498 TREIBSTOFF, FEST 0462 GEGENSTÄNDE MIT EXPLOSIVSTOFF, N.A.G.
1.1 D	0475 EXPLOSIVE STOFFE, N.A.G. 0463 GEGENSTÄNDE MIT EXPLOSIVSTOFF, N.A.G.
1.1 E	0464 GEGENSTÄNDE MIT EXPLOSIVSTOFF, N.A.G.
1.1 F	0465 GEGENSTÄNDE MIT EXPLOSIVSTOFF, N.A.G.
1.1 G	0476 EXPLOSIVE STOFFE, N.A.G.
1.1 L	0357 EXPLOSIVE STOFFE, N.A.G. 0354 GEGENSTÄNDE MIT EXPLOSIVSTOFF, N.A.G.
1.2 B	0382 BESTANDTEILE, ZÜNDKETTE, N.A.G.
1.2 C	0466 GEGENSTÄNDE MIT EXPLOSIVSTOFF, N.A.G.
1.2 D	0467 GEGENSTÄNDE MIT EXPLOSIVSTOFF, N.A.G.
1.2 E	0468 GEGENSTÄNDE MIT EXPLOSIVSTOFF, N.A.G.
1.2 F	0469 GEGENSTÄNDE MIT EXPLOSIVSTOFF, N.A.G.
1.2 L	0358 EXPLOSIVE STOFFE, N.A.G. 0248 VORRICHTUNGEN, DURCH WASSER AKTIVIERBAR, mit Zerleger, Ausstoß- oder Treibladung 0355 GEGENSTÄNDE MIT EXPLOSIVSTOFF, N.A.G.
1.3 C	0132 DEFLAGRIERENDE METALLSALZE AROMATISCHER NITROVERBINDUNGEN, N.A.G. 0477 EXPLOSIVE STOFFE, N.A.G. 0495 TREIBSTOFF, FLÜSSIG 0499 TREIBSTOFF, FEST 0470 GEGENSTÄNDE MIT EXPLOSIVSTOFF, N.A.G.
1.3 G	0478 EXPLOSIVE STOFFE, N.A.G.
1.3 L	0359 EXPLOSIVE STOFFE, N.A.G. 0249 VORRICHTUNGEN, DURCH WASSER AKTIVIERBAR, mit Zerleger, Ausstoß- oder Treibladung 0356 GEGENSTÄNDE MIT EXPLOSIVSTOFF, N.A.G.
1.4 B	0350 GEGENSTÄNDE MIT EXPLOSIVSTOFF, N.A.G. 0383 BESTANDTEILE, ZÜNDKETTE, N.A.G.
1.4 C	0479 EXPLOSIVE STOFFE, N.A.G. 0501 TREIBSTOFF, FEST 0351 GEGENSTÄNDE MIT EXPLOSIVSTOFF, N.A.G.
1.4 D	0480 EXPLOSIVE STOFFE, N.A.G. 0352 GEGENSTÄNDE MIT EXPLOSIVSTOFF, N.A.G.
1.4 E	0471 GEGENSTÄNDE MIT EXPLOSIVSTOFF, N.A.G.
1.4 F	0472 GEGENSTÄNDE MIT EXPLOSIVSTOFF, N.A.G.
1.4 G	0485 EXPLOSIVE STOFFE, N.A.G. 0353 GEGENSTÄNDE MIT EXPLOSIVSTOFF, N.A.G.
1.4 S	0481 EXPLOSIVE STOFFE, N.A.G. 0349 GEGENSTÄNDE MIT EXPLOSIVSTOFF, N.A.G. 0384 BESTANDTEILE, ZÜNDKETTE, N.A.G.
1.5 D	0482 EXPLOSIVE STOFFE, SEHR UNEMPFFINDLICH (STOFFE, EVI ^{a)}), N.A.G.
1.6 N	0486 GEGENSTÄNDE MIT EXPLOSIVSTOFF, EXTREM UNEMPFFINDLICH (GEGENSTÄNDE, EEI ^{b)})
	0190 EXPLOSIVSTOFF, MUSTER, außer Initialsprengstoff Bem. Die Unterklasse und die Verträglichkeitsgruppe werden in Übereinstimmung mit der zuständigen Behörde und nach den Grundsätzen des Absatzes 2.2.1.1.4 bestimmt.

Fußnoten

- a) EVI = explosive, very insensitive
b) EEI = explosive, extremely insensitive

2.2.1.4

Glossar der Benennungen

- Bem.** 1. Es ist nicht Zweck der Beschreibungen im Glossar, die Prüfverfahren zu ersetzen, noch die Gefahrenklassifizierung eines Stoffes oder Gegenstandes der Klasse 1 zu bestimmen. Die Zuordnung zur richtigen Unterklasse und die Entscheidung darüber, ob sie der Verträglichkeitsgruppe S zuzuordnen sind, muss auf Grund der Prüfungen des Produktes gemäß Handbuch Prüfungen und Kriterien Teil I oder in Analogie zu gleichartigen, bereits geprüften und nach den Verfahren des Handbuchs Prüfungen und Kriterien zugeordneten Produkten erfolgen.
2. Nach den Benennungen sind die jeweiligen UN-Nummern (Kapitel 3.2 Tabelle A Spalte 1) angegeben. Hinsichtlich der Klassifizierungscodes siehe Absatz 2.2.1.1.4.

ANZÜNDER: UN-Nummern 0121, 0314, 0315, 0325, 0454

Gegenstände, die einen oder mehrere explosive Stoffe enthalten und dazu dienen, eine Deflagration in einer Anzünd- oder Zündkette auszulösen. Die Gegenstände werden chemisch, elektrisch oder mechanisch ausgelöst.

Bem. Die folgenden Gegenstände fallen nicht unter diesen Begriff: ANZÜNDER, ANZÜNDSCHNUR; ANZÜNDHÜTCHEN; ANZÜNDLITZE; ANZÜNDSCHNUR; STOPPINEN, NICHT SPRENGKRÄFTIG; TREIBLADUNGSANZÜNDER; ZÜNDER, NICHT SPRENGKRÄFTIG. Sie sind in diesem Glossar gesondert aufgeführt.

ANZÜNDER, ANZÜNDSCHNUR: UN-Nummer 0131

Gegenstände unterschiedlichen Aufbaus, die zur Anzündung von Anzündschnur dienen und durch Reibung, Perkussion oder elektrisch ausgelöst werden.

ANZÜNDHÜTCHEN: UN-Nummern 0044, 0377, 0378

Gegenstände, die aus Metall- oder Kunststoffkapseln bestehen, in denen eine kleine Menge eines Gemisches aus Zünd- oder Anzündstoffen, die sich leicht durch Schlag entzünden lassen, enthalten ist. Sie dienen als Anzündmittel in Patronen für Handfeuerwaffen und als Perkussionsanzünder für Treibladungen.

ANZÜNDLITZE: UN-Nummer 0066

Gegenstand, der entweder aus Textilfäden, die mit Schwarzpulver oder einer anderen pyrotechnischen Mischung bedeckt sind und sich in einem biegsamen Schlauch befinden, oder aus einer Seele aus Schwarzpulver in einer biegsamen Textilumspinnung bestehen. Er brennt entlang seiner Längenausdehnung mit offener Flamme und dient der Übertragung der Anzündung von einer Einrichtung auf eine Ladung oder einen Anzünder.

ANZÜNDSCHNUR, rohrförmig, mit Metallmantel: UN-Nummer 0103

Gegenstand, der aus einer Metallröhre mit einer Seele aus deflagrierendem Explosivstoff besteht.

ANZÜNDSCHNUR (SICHERHEITZÜNDSCHNUR): UN-Nummer 0105

Gegenstand, der aus einer Seele aus feinkörnigem Schwarzpulver besteht, die von einem biegsamen Textilgewebe mit einem oder mehreren äußeren Schutzüberzügen umhüllt ist. Er brennt nach dem Anzünden mit vorbestimmter Geschwindigkeit ohne jegliche explosive Wirkung ab.

AUSLÖSEVORRICHTUNG MIT EXPLOSIVSTOFF: UN-Nummer 0173

Gegenstand, der aus einer kleinen Explosivstoffladung, einem Zündmittel und einem Gestänge oder Verbindungsstück besteht. Er dient dazu, Einrichtungen durch Durchtrennen des Gestänges oder Verbindungsstückes rasch auszulösen.

BESTANDTEILE, ZÜNDKETTE, N.A.G.: UN-Nummern 0382, 0383, 0384, 0461

Gegenstände mit Explosivstoff, die dazu bestimmt sind, eine Detonation oder eine Deflagration in einer Zündkette zu übertragen.

BLITZLICHTPULVER: UN-Nummern 0094, 0305

Pyrotechnischer Stoff, der beim Anzünden intensives Licht aussendet.

BOMBEN, mit Sprengladung: UN-Nummern 0034, 0035

Gegenstände mit Explosivstoff, die aus Luftfahrzeugen abgeworfen werden, ohne Zündmittel oder mit Zündmitteln, die mindestens zwei wirksame Sicherungsvorrichtungen beinhalten.

BOMBEN, mit Sprengladung: UN-Nummern 0033, 0291

Gegenstände mit Explosivstoff, die aus Luftfahrzeugen abgeworfen werden, mit Zündmitteln, die weniger als zwei wirksame Sicherungsvorrichtungen haben.

BOMBEN, BLITZLICHT: UN-Nummer 0038

Gegenstände mit Explosivstoff, die aus Luftfahrzeugen abgeworfen werden, um eine kurzzeitig wirkende, intensive Lichtquelle für photographische Zwecke zu liefern. Sie enthalten eine Ladung detonierenden Explosivstoffs ohne Zündmittel oder mit Zündmitteln, die mindestens zwei wirksame Sicherungsvorrichtungen beinhalten.

BOMBEN, BLITZLICHT: UN-Nummer 0037

Gegenstände mit Explosivstoff, die aus Luftfahrzeugen abgeworfen werden, um eine kurzzeitig wirkende, intensive Lichtquelle für photographische Zwecke zu liefern. Sie enthalten eine Ladung detonierenden Explosivstoffs mit Zündmitteln, die weniger als zwei wirksame Sicherungsvorrichtungen haben.

BOMBEN, BLITZLICHT: UN-Nummern 0039, 0299

Gegenstände mit Explosivstoff, die aus Luftfahrzeugen abgeworfen werden, um eine kurzzeitig wirkende, intensive Lichtquelle für photographische Zwecke zu liefern. Sie enthalten einen Blitzsatz.

BOMBEN, DIE ENTZÜNDBARE FLÜSSIGKEIT ENTHALTEN, mit Sprengladung: UN-Nummern 0399, 0400

Gegenstände, die aus Luftfahrzeugen abgeworfen werden und die aus einem Tank, der entzündbare Flüssigkeit enthält, und einer explosiven Sprengladung bestehen.

DETONATOREN FÜR MUNITION: UN-Nummern 0073, 0364, 0365, 0366

Gegenstände, die aus kleinen Metall- oder Kunststoffrohren bestehen und Explosivstoffe wie Bleiazid, PETN oder Kombinationen von Explosivstoffen enthalten. Sie sind zur Auslösung von Zündketten bestimmt.

EXPLOSIVE STOFFE, SEHR UNEMPFINDLICH (STOFFE, EVI), N.A.G.: UN-Nummer 0482

Massenexplosionsgefährliche Stoffe, die aber so unempfindlich sind, dass bei normalen Beförderungsbedingungen nur eine geringe Wahrscheinlichkeit einer Auslösung oder eines Übergangs vom Brand zur Detonation besteht, und die die Prüfreihe 5 bestanden haben.

EXPLOSIVSTOFF, MUSTER, außer Initialsprengstoff: UN-Nummer 0190

Neue oder bereits bestehende explosive Stoffe oder Gegenstände mit Explosivstoff, die noch keiner Benennung des Kapitels 3.2 Tabelle A zugeordnet sind und die entsprechend den Anweisungen der zuständigen Behörde im Allgemeinen in kleinen Mengen unter anderem zu Versuchs-, Zuordnungs-, Forschungs- und Entwicklungszwecken, zu Qualitätskontrollzwecken oder als Handelsmuster befördert werden.

Bem. Explosive Stoffe oder Gegenstände mit Explosivstoff, die bereits einer anderen Benennung des Kapitels 3.2 Tabelle A zugeordnet sind, fallen nicht unter diesen Begriff.

FALLLOTE, MIT EXPLOSIVSTOFF: UN-Nummern 0374, 0375

Gegenstände, die aus einer Ladung detonierenden Explosivstoffs bestehen, ohne Zündmittel oder mit Zündmitteln, die mindestens zwei wirksame Sicherungsvorrichtungen beinhalten. Sie werden von Schiffen über Bord geworfen und explodieren entweder in vorbestimmter Wassertiefe oder wenn sie auf dem Meeresboden auftreffen.

FALLLOTE, MIT EXPLOSIVSTOFF: UN-Nummern 0204, 0296

Gegenstände, die aus einer Ladung detonierenden Explosivstoffs bestehen, mit Zündmitteln, die weniger als zwei wirksame Sicherungsvorrichtungen haben. Sie werden von Schiffen über Bord geworfen und explodieren entweder in vorbestimmter Wassertiefe oder wenn sie auf dem Meeresboden auftreffen.

FEUERWERKSKÖRPER: UN-Nummern 0333, 0334, 0335, 0336, 0337

Pyrotechnische Gegenstände, die für Unterhaltungszwecke bestimmt sind.

FÜLLSPRENGKÖRPER: UN-Nummer 0060

Gegenstände, die aus einer kleinen entfernbarer Verstärkungsladung bestehen, die in Höhlungen von Geschossen zwischen Zünder und Hauptsprengladung eingesetzt werden.

GEFECHTSKÖPFE, RAKETE, mit Sprengladung: UN-Nummern 0286, 0287

Gegenstände, die aus detonierenden Explosivstoffen bestehen, ohne Zündmittel oder mit Zündmitteln, die mindestens zwei wirksame Sicherungsvorrichtungen beinhalten. Sie sind dazu bestimmt, mit einer Rakete verbunden zu werden. Unter diese Benennung fallen auch Gefechtsköpfe für Lenkflugkörper.

GEFECHTSKÖPFE, RAKETE, mit Sprengladung: UN-Nummer 0369

Gegenstände, die aus detonierenden Explosivstoffen bestehen, mit Zündmitteln, die weniger als zwei wirksame Sicherungsvorrichtungen haben. Sie sind dazu bestimmt, mit einer Rakete verbunden zu werden. Unter diese Benennung fallen auch Gefechtsköpfe für Lenkflugkörper.

GEFECHTSKÖPFE, RAKETE, mit Zerleger- oder Ausstoßladung: UN-Nummer 0370

Gegenstände, die aus einer inerten Nutzlast und einer kleinen Ladung aus detonierendem oder deflagrierendem Explosivstoff bestehen, ohne Zündmittel oder mit Zündmitteln, die mindestens zwei wirksame Sicherungsvorrichtungen beinhalten. Sie sind dazu bestimmt, mit einer Rakete verbunden zu werden, um das inerte Material zu zerstreuen. Unter diese Benennung fallen auch Gefechtsköpfe für Lenkflugkörper.

GEFECHTSKÖPFE, RAKETE, mit Zerleger- oder Ausstoßladung: UN-Nummer 0371

Gegenstände, die aus einer inerten Nutzlast und einer kleinen Ladung aus detonierendem oder deflagrierendem Explosivstoff bestehen, mit Zündmitteln, die weniger als zwei wirksame Sicherungsvorrichtungen haben. Sie sind dazu bestimmt, mit einer Rakete verbunden zu werden, um das inerte Material zu zerstreuen. Unter diese Benennung fallen auch Gefechtsköpfe für Lenkflugkörper.

GEFECHTSKÖPFE, TORPEDO, mit Sprengladung: UN-Nummer 0221

Gegenstände, die aus detonierendem Explosivstoff bestehen, ohne Zündmittel oder mit Zündmitteln, die mindestens zwei wirksame Sicherungsvorrichtungen beinhalten. Sie sind dazu bestimmt, mit einem Torpedo verbunden zu werden.

GEGENSTÄNDE MIT EXPLOSIVSTOFF, EXTREM UNEMPFINDLICH (GEGENSTÄNDE, EEI): UN-Nummer 0486

Gegenstände, die **überwiegend** extrem unempfindliche Stoffe enthalten, die bei normalen Beförderungsbedingungen nur eine geringfügige Wahrscheinlichkeit einer unbeabsichtigten Zündung oder Fortpflanzung aufweisen, und die die Prüfreihe 7 bestanden haben.

GEGENSTÄNDE, PYROPHOR: UN-Nummer 0380

Gegenstände, die einen pyrophoren Stoff (selbstentzündungsfähig in Berührung mit Luft) und einen Explosivstoff oder eine explosive Komponente enthalten. Diese Benennung schließt Gegenstände aus, die weißen Phosphor enthalten.

GESCHOSSE, inert, mit Leuchtpurmitteln: UN-Nummern 0345, 0424, 0425

Gegenstände wie Granaten oder Kugeln, die aus Kanonen oder anderen Artilleriegeschützen, Gewehren oder anderen Handfeuerwaffen abgefeuert werden.

GESCHOSSE, mit Sprengladung: UN-Nummern 0168, 0169, 0344

Gegenstände wie Granaten oder Kugeln, die aus Kanonen oder anderen Artilleriegeschützen abgefeuert werden. Sie enthalten keine Zündmittel oder Zündmittel, die mindestens zwei wirksame Sicherungsvorrichtungen beinhalten.

GESCHOSSE, mit Sprengladung: UN-Nummern 0167, 0324

Gegenstände wie Granaten oder Kugeln, die aus Kanonen oder anderen Artilleriegeschützen abgefeuert werden. Sie enthalten Zündmittel, die weniger als zwei wirksame Sicherungsvorrichtungen haben.

GESCHOSSE, mit Zerleger- oder Ausstoßladung: UN-Nummern 0346, 0347

Gegenstände wie Granaten oder Kugeln, die aus Kanonen oder anderen Artilleriegeschützen verschossen werden. Sie enthalten keine Zündmittel oder Zündmittel, die mindestens zwei wirksame Sicherungsvorrichtungen beinhalten. Sie dienen dem Verteilen von Farbstoffen für Markierungszwecke oder von anderen inerten Stoffen.

GESCHOSSE, mit Zerleger- oder Ausstoßladung: UN-Nummern 0426, 0427

Gegenstände wie Granaten oder Kugeln, die aus Kanonen oder anderen Artilleriegeschützen abgefeuert werden. Sie enthalten Zündmittel, die weniger als zwei wirksame Sicherungsvorrichtungen haben. Sie dienen dem Verteilen von Farbstoffen für Markierungszwecke oder von anderen inerten Stoffen.

GESCHOSSE, mit Zerleger- oder Ausstoßladung: UN-Nummern 0434, 0435

Gegenstände wie Granaten oder Kugeln, die aus Kanonen oder anderen Artilleriegeschützen, Gewehren oder anderen Handfeuerwaffen abgefeuert werden. Sie dienen dem Verteilen von Farbstoffen für Markierungszwecke oder von anderen inerten Stoffen.

GRANATEN, Hand oder Gewehr, mit Sprengladung: UN-Nummern 0284, 0285

Gegenstände, die dazu bestimmt sind, mit der Hand geworfen oder aus einem Gewehr abgefeuert zu werden. Sie enthalten keine Zündmittel oder Zündmittel, die mindestens zwei wirksame Sicherungsvorrichtungen beinhalten.

GRANATEN, Hand oder Gewehr, mit Sprengladung: UN-Nummern 0292, 0293

Gegenstände, die dazu bestimmt sind, mit der Hand geworfen oder aus einem Gewehr abgefeuert zu werden. Sie enthalten Zündmittel, die weniger als zwei wirksame Sicherungsvorrichtungen haben.

GRANATEN, ÜBUNG, Hand oder Gewehr: UN-Nummern 0110, 0318, 0372, 0452

Gegenstände ohne Hauptsprengladung, die dazu bestimmt sind, mit der Hand geworfen oder aus einem Gewehr abgefeuert zu werden. Sie enthalten die Anzündeinrichtung und können eine Markierungsladung enthalten.

HEXOLIT (HEXOTOL), trocken oder mit weniger als 15 Masse-% Wasser: UN-Nummer 0118

Stoff, der aus einer innigen Mischung aus Cyclotrimethylentrinitramin (RDX) und Trinitrotoluen (TNT) besteht. Unter diese Benennung fällt auch «Composition B».

HEXOTONAL: UN-Nummer 0393

Stoff, der aus einer innigen Mischung aus Cyclotrimethylentrinitramin (RDX), Trinitrotoluen (TNT) und Aluminium besteht.

HOHLLADUNGEN, ohne Zündmittel: UN-Nummern 0059, 0439, 0440, 0441

Gegenstände, die aus einem Gehäuse mit einer Ladung aus detonierendem Explosivstoff mit einer Höhlung, welche mit festem Material ausgekleidet ist, ohne Zündmittel bestehen. Sie sind dazu bestimmt, einen starken, materialdurchschlagenden Hohlladungseffekt zu erzeugen.

KARTUSCHEN, ERDÖLBOHRLOCH: UN-Nummern 0277, 0278

Gegenstände, die aus einem dünnwandigen Gehäuse aus Pappe, Metall oder anderem Material bestehen und ausschließlich Treibladungspulver enthalten und die dazu dienen, gehärtete Projektile auszustoßen, um damit Verrohrungen von Erdölbohrlöchern zu perforieren.

Bem. Folgende Gegenstände fallen nicht unter diese Benennung: HOHLLADUNGEN. Sie sind in diesem Glossar gesondert aufgeführt.

KARTUSCHEN FÜR TECHNISCHE ZWECKE: UN-Nummern 0275, 0276, 0323, 0381

Gegenstände, die dazu bestimmt sind, mechanische Wirkungen hervorzurufen. Sie bestehen aus einem Gehäuse mit einer Ladung aus deflagrierendem Explosivstoff und einem Anzündmittel. Die gasförmigen Deflagrationsprodukte dienen zum Aufblasen, erzeugen lineare oder rotierende Bewegung oder bewirken die Funktion von Unterbrechern, Ventilen oder Schaltern oder sie stoßen Befestigungselemente oder Löschmittel aus.

KNALLKAPSELN, EISENBAHN: UN-Nummern 0192, 0193, 0492, 0493

Gegenstände, die einen pyrotechnischen Stoff enthalten, der bei Zerstörung des Gegenstandes mit lautem Knall explodiert. Sie sind dazu bestimmt, auf Eisenbahngleise gelegt zu werden.

LEUCHTKÖRPER, BODEN: UN-Nummern 0092, 0418, 0419

Gegenstände, die pyrotechnische Stoffe enthalten und dazu bestimmt sind, auf der Erdoberfläche für Beleuchtungs-, Erkennungs-, Signal- oder Warnzwecke verwendet zu werden.

LEUCHTKÖRPER, LUFTFAHRZEUG: UN-Nummern 0093, 0403, 0404, 0420, 0421

Gegenstände, die pyrotechnische Stoffe enthalten und dazu bestimmt sind, für Beleuchtungs-, Erkennungs-, Signal- oder Warnzwecken aus Luftfahrzeugen abgeworfen zu werden.

LEUCHTSPURKÖRPER FÜR MUNITION: UN-Nummern 0212, 0306

Geschlossene Gegenstände, die pyrotechnische Stoffe enthalten und dazu dienen, die Flugbahnen von Geschossen sichtbar zu machen.

LOCKERUNGSSPRENGGERÄTE MIT EXPLOSIVSTOFF, für Erdölbohrungen, ohne Zündmittel: UN-Nummer 0099

Gegenstände, die aus einem Gehäuse mit detonierendem Explosivstoff ohne Zündmittel bestehen. Sie werden zur Auflockerung des Gesteins in der Umgebung eines Bohrlochs eingesetzt, um dadurch den Austritt des Rohöls aus dem Gestein zu erleichtern.

MINEN, mit Sprengladung: UN-Nummern 0137, 0138

Gegenstände, die im Allgemeinen aus Behältern aus Metall oder kombinierten Materialien bestehen, die detonierenden Explosivstoff enthalten, ohne Zündmittel oder mit Zündmitteln, die mindestens zwei wirksame Sicherungsvorrichtungen beinhalten. Sie sind dazu bestimmt, beim Passieren von Schiffen, Fahrzeugen oder Personen ausgelöst zu werden. Unter diese Benennung fallen auch «Bangalore Torpedos».

MINEN, mit Sprengladung: UN-Nummern 0136, 0294

Gegenstände, die im Allgemeinen aus Behältern aus Metall oder kombinierten Materialien bestehen, die detonierenden Explosivstoff enthalten, mit Zündmitteln, die weniger als zwei wirksame Sicherungsvorrichtungen haben. Sie sind dazu bestimmt, beim Passieren von Schiffen, Fahrzeugen oder Personen ausgelöst zu werden. Unter diese Benennung fallen auch «Bangalore Torpedos».

MUNITION, AUGENREIZSTOFF, mit Zerleger, Ausstoß- oder Treibladung: UN-Nummern 0018, 0019, 0301

Munition, die einen Augenreizstoff enthält. Sie enthält außerdem eine oder mehrere der folgenden Komponenten: einen pyrotechnischen Stoff; eine Treibladung mit Treibladungsanzünder und Anzündladung; einen Zünder mit Zerleger oder einer Ausstoßladung.

MUNITION, BRAND, mit flüssigem oder geliertem Brandstoff, mit Zerleger, Ausstoß- oder Treibladung: UN-Nummer 0247

Munition, die einen flüssigen oder gelförmigen Brandstoff enthält. Sofern der Brandstoff selbst kein explosiver Stoff ist, enthält sie außerdem eine oder mehrere der folgenden Komponenten: eine Treibladung mit Treibladungsanzünder und Anzündladung; einen Zünder mit Zerleger oder einer Ausstoßladung.

MUNITION, BRAND, mit oder ohne Zerleger, Ausstoß- oder Treibladung: UN-Nummern 0009, 0010, 0300

Munition, die einen Brandstoff enthält. Sofern der Brandstoff selbst kein explosiver Stoff ist, enthält sie außerdem eine oder mehrere der folgenden Komponenten: eine Treibladung mit Treibladungsanzünder und Anzündladung; einen Zünder mit Zerleger oder Ausstoßladung.

MUNITION, BRAND, WEISSER PHOSPHOR, mit Zerleger, Ausstoß- oder Treibladung: UN-Nummern 0243, 0244

Munition, die weißen Phosphor als Brandstoff enthält. Sie enthält außerdem eine oder mehrere der folgenden Komponenten: eine Treibladung mit Treibladungsanzünder und Anzündladung; einen Zünder mit Zerleger oder Ausstoßladung.

MUNITION, LEUCHT, mit oder ohne Zerleger, Ausstoß- oder Treibladung: UN-Nummern 0171, 0254, 0297

Munition, die eine intensive Lichtquelle erzeugen kann, die zur Beleuchtung eines Gebietes bestimmt ist. Diese Benennung schließt Leuchtgranaten und Leuchtgeschosse sowie Leuchtbomben und Zielerkennungsbomben mit ein.

Bem. Die folgenden Gegenstände fallen nicht unter diese Benennung: LEUCHTKÖRPER, BODEN und LEUCHTKÖRPER, LUFTFAHRZEUG; PATRONEN, SIGNAL; SIGNALKÖRPER, HAND; SIGNALKÖRPER, SEENOT. Sie sind in diesem Glossar gesondert aufgeführt.

MUNITION, NEBEL, mit oder ohne Zerleger, Ausstoß- oder Treibladung: UN-Nummern 0015, 0016, 0303

Munition, die einen Nebelstoff wie Chlorsulfonsäuremischung, Titan-tetrachlorid oder einen auf Hexachloroethan oder rotem Phosphor basierenden nebelbildenden pyrotechnischen Satz enthält. Sofern der Nebelstoff selbst kein explosiver Stoff ist, enthält die Munition außerdem eine oder mehrere der folgenden Komponenten: eine Treibladung mit Treibladungsanzünder und Anzündladung; einen Zünder mit Zerleger oder einer Ausstoßladung. Diese Benennung schließt Nebelgranaten mit ein.

Bem. Die folgenden Gegenstände fallen nicht unter diese Benennung: SIGNALKÖRPER, RAUCH. Sie sind in diesem Glossar gesondert aufgeführt.

MUNITION, NEBEL, WEISSER PHOSPHOR, mit Zerleger, Ausstoß- oder Treibladung: UN-Nummern 0245, 0246

Munition, die weißen Phosphor als Nebelstoff enthält. Sie enthält außerdem eine oder mehrere der folgenden Komponenten: eine Treibladung mit Treibladungsanzünder und Anzündladung; einen Zünder mit Zerleger oder Ausstoßladung. Diese Benennung schließt Nebelgranaten mit ein.

MUNITION, PRÜF: UN-Nummer 0363

Munition, die pyrotechnische Stoffe enthält und die zur Prüfung der Funktionsfähigkeit und Stärke neuer Munition, Waffenteile oder Waffensysteme dient.

MUNITION, ÜBUNG: UN-Nummern 0362, 0488

Munition ohne Hauptsprengladung, aber mit Zerleger oder Ausstoßladung. Im Allgemeinen enthält die Munition auch einen Zünder und eine Treibladung.

Bem. Die folgenden Gegenstände fallen nicht unter diese Benennung: GRANATEN, ÜBUNG. Sie sind in diesem Glossar gesondert aufgeführt.

OCTONAL: UN-Nummer 0496

Stoff, der aus einer innigen Mischung aus Cyclotetramethyltetranitramin (HMX), Trinitrotoluen (TNT) und Aluminium besteht.

OKTOLIT (OCTOL), trocken oder mit weniger als 15 Masse-% Wasser: UN-Nummer 0266

Stoff, der aus einer innigen Mischung aus Cyclotetramethyltetranitramin (HMX) und Trinitrotoluen (TNT) besteht.

PATRONEN, BLITZLICHT: UN-Nummern 0049, 0050

Gegenstände, die aus einem Gehäuse, einem Anzündelement und einem Blitzsatz bestehen, alle zu einer Einheit vereinigt und fertig zum Abschuss.

PATRONEN FÜR HANDFEUERWAFFEN: UN-Nummern 0012, 0339, 0417

Munition, die aus einer Treibladungshülse mit Zentral- oder Randfeuerung besteht und sowohl eine Treibladung als auch ein Geschoss enthält. Sie ist dazu bestimmt, aus Waffen mit einem Kaliber von höchstens 19,1 mm abgefeuert zu werden. Schrotpatronen jeden Kalibers sind in dieser Benennung eingeschlossen.

Bem. PATRONEN FÜR HANDFEUERWAFFEN, MANÖVER fallen nicht unter diese Benennung. Diese sind getrennt aufgeführt. Einige Patronen für militärische Handfeuerwaffen fallen nicht unter diese Benennung. Diese sind unter PATRONEN FÜR WAFFEN, MIT INERTEM GESCHOSS aufgeführt.

PATRONEN FÜR HANDFEUERWAFFEN, MANÖVER: UN-Nummern 0014, 0327, 0338

Munition, die aus einer geschlossenen Treibladungshülse mit Zentral- oder Randfeuerung und aus einer Ladung aus Treibladungspulver oder aus Schwarzpulver besteht. Die Treibladungshülsen tragen keine Geschosse. Die Patronen sind dazu bestimmt, aus Waffen mit einem Kaliber von höchstens 19,1 mm abgefeuert zu werden und dienen der Erzeugung eines lauten Knalls und werden für Übungszwecke, zum Salutschießen, als Treibladung und für Starterpistolen usw. verwendet.

PATRONEN FÜR WAFFEN, MANÖVER: UN-Nummern 0014, 0326, 0327, 0338, 0413

Munition, die aus einer geschlossenen Treibladungshülse mit Zentral- oder Randfeuerung und aus einer Ladung aus Treibladungspulver oder aus Schwarzpulver besteht, aber ohne Geschosse. Sie dient zur Erzeugung eines lauten Knalls und wird für Übungszwecke, zum Salutschießen, als Treibladungen und für Starterpistolen usw. verwendet. Unter diese Benennung fällt auch Munition, Manöver.

PATRONEN, FÜR WAFFEN, MIT INERTEM GESCHOSS (PATRONEN FÜR HANDFEUERWAFFEN): UN-Nummern 0012, 0328, 0339, 0417

Munition, die aus einem Geschoss ohne Sprengladung und einer Treibladung mit oder ohne Treibladungsanzünder besteht. Die Munition kann ein Lichtspurmittel enthalten, vorausgesetzt, die Hauptgefahr rührt von der Treibladung her.

PATRONEN FÜR WAFFEN, mit Sprengladung: UN-Nummern 0006, 0321, 0412

Munition, die aus einem Geschoss mit Sprengladung und einer Treibladung mit oder ohne Treibladungsanzünder besteht, ohne Zündmittel oder mit Zündmitteln, die mindestens zwei wirksame Sicherungsvorrichtungen beinhalten. Unter diese Benennung fallen auch Patronen ohne Ladungswahl, Patronen mit Ladungswahl und getrennt zu ladende Rohrwapfenmunition, sofern sie zusammengepackt sind.

PATRONEN FÜR WAFFEN, mit Sprengladung: UN-Nummern 0005, 0007, 0348

Munition, die aus einem Geschoss mit Sprengladung und einer Treibladung mit oder ohne Treibladungsanzünder besteht, mit Zündmitteln, die weniger als zwei wirksame Sicherungsvorrichtungen haben. Unter diese Benennung fallen auch Patronen ohne Ladungswahl, Patronen mit Ladungswahl und getrennt zu ladende Rohrwapfenmunition, sofern sie zusammengepackt sind.

PATRONEN FÜR WERKZEUGE, OHNE GESCHOSS: UN-Nummer 0014

In Werkzeugen verwendeter Gegenstand, der aus einer geschlossenen Treibladungshülse mit Zentral- oder Randfeuerung mit oder ohne Ladung aus Treibladungspulver oder aus Schwarzpulver besteht, aber ohne Geschoss.

PATRONEN, SIGNAL: UN-Nummern 0054, 0312, 0405

Gegenstände, die dazu bestimmt sind, farbige Lichtzeichen oder andere Signale auszustoßen und aus Signalpistolen usw. abgefeuert zu werden.

PENTOLIT, trocken oder mit weniger als 15 Masse-% Wasser: UN-Nummer 0151

Stoff, der aus einer innigen Mischung aus Pentaerythritoltetranitrat (PETN) und Trinitrotoluen (TNT) besteht.

PERFORATIONSHOHLADUNGSTRÄGER, GELADEN, für Erdölbohrlöcher, ohne Zündmittel: UN-Nummern 0124, 0494

Gegenstände, die aus Stahlrohren oder Metallbändern bestehen, in die durch Sprengschnur miteinander verbundene Hohladungen eingesetzt sind, ohne Zündmittel.

PULVERROHMASSE, ANGEFEUCHTET mit nicht weniger als 17 Masse-% Alkohol: UN-Nummer 0433;

PULVERROHMASSE, ANGEFEUCHTET mit mindestens 25 Masse-% Wasser: UN-Nummer 0159

Stoff, der aus Nitrocellulose besteht, die mit höchstens 60 Masse-% Nitroglycerin, anderen flüssigen organischen Nitraten oder deren Mischungen imprägniert ist.

PYROTECHNISCHE GEGENSTÄNDE für technische Zwecke: UN-Nummern 0428, 0429, 0430, 0431, 0432

Gegenstände, die pyrotechnische Stoffe enthalten und für technische Anwendungszwecke wie Wärmeentwicklung, Gasentwicklung oder Theatereffekte usw. verwendet werden.

Bem. Die folgenden Gegenstände fallen nicht unter diese Benennung: Alle Arten von Munition; AUSLÖSEVORRICHTUNGEN, MIT EXPLOSIVSTOFF; FEUERWERKSKÖRPER; KNALLKAPSELN, EISENBAHN; LEUCHTKÖRPER, BODEN; LEUCHTKÖRPER, LUFTFAHRZEUG; PATRONEN, SIGNAL; SCHNEIDVORRICHTUNGEN, KABEL, MIT EXPLOSIVSTOFF; SIGNALKÖRPER, HAND; SIGNALKÖRPER, RAUCH; SIGNALKÖRPER, SEENOT; SPRENGNIETE. Sie sind in diesem Glossar gesondert aufgeführt.

RAKETEN, mit Ausstoßladung: UN-Nummern 0436, 0437, 0438

Gegenstände, die aus einem Raketenmotor und einer Ausstoßladung zum Ausstoßen der Nutzlast aus dem Raketenkopf bestehen. Unter diese Benennung fallen auch Lenkflugkörper.

RAKETEN, mit inertem Kopf: UN-Nummern 0183, 0502

Gegenstände, die aus einem Raketenmotor und einem inerten Raketenkopf bestehen. Unter diese Benennung fallen auch Lenkflugkörper.

RAKETEN, mit Sprengladung: UN-Nummern 0181, 0182

Gegenstände, die aus einem Raketenmotor und einem Gefechtskopf bestehen, ohne Zündmittel oder mit Zündmitteln, die mindestens zwei wirksame Sicherungsvorrichtungen beinhalten. Unter diese Benennung fallen auch Lenkflugkörper.

RAKETEN, mit Sprengladung: UN-Nummern 0180, 0295

Gegenstände, die aus einem Raketenmotor und einem Gefechtskopf bestehen, mit Zündmitteln, die weniger als zwei wirksame Sicherungsvorrichtungen haben. Unter diese Benennung fallen auch Lenkflugkörper.

RAKETEN, FLÜSSIGTREIBSTOFF, mit Sprengladung: UN-Nummern 0397, 0398

Gegenstände, die aus einem mit flüssigem Treibstoff gefüllten Zylinder mit einer oder mehreren Düsen und einem Gefechtskopf bestehen. Unter diese Benennung fallen auch Lenkflugkörper.

RAKETEN, LEINENWURF: UN-Nummern 0238, 0240, 0453

Gegenstände, die aus einem Raketenmotor bestehen und dazu bestimmt sind, eine Leine hinter sich her zu schleppen.

RAKETENMOTOREN: UN-Nummern 0186, 0280, 0281, 0510

Gegenstände, die aus einer Treibladung, im Allgemeinen einem Festtreibstoff, bestehen, die in einem Zylinder mit einer oder mehreren Düsen enthalten ist. Sie sind dazu bestimmt, eine Rakete oder einen Lenkflugkörper anzutreiben.

RAKETENMOTOREN, FLÜSSIGTREIBSTOFF: UN-Nummern 0395, 0396

Gegenstände, die aus einem Zylinder mit einer oder mehreren Düsen bestehen, der einen Flüssigtreibstoff enthält. Sie sind dazu bestimmt, eine Rakete oder einen Lenkflugkörper anzutreiben.

RAKETENTRIEBWERKE MIT HYPERGOLEN, mit oder ohne Ausstoßladung: UN-Nummern 0250, 0322

Gegenstände, die aus einem Zylinder mit einer oder mehreren Düsen bestehen und einen hypergolischen Treibstoff enthalten. Sie sind dazu bestimmt, eine Rakete oder einen Lenkflugkörper anzutreiben.

SCHNEIDLADUNG, BIEGSAM, GESTRECKT: UN-Nummern 0237, 0288

Gegenstände, die aus einer V-förmigen Seele aus detonierendem Explosivstoff in einem biegsamen Mantel bestehen.

SCHNEIDVORRICHTUNG, KABEL, MIT EXPLOSIVSTOFF: UN-Nummer 0070

Gegenstände, die aus einer messerartigen Vorrichtung bestehen, die durch eine kleine Ladung deflagrierenden Explosivstoffs auf ein Widerlager gepresst wird.

SCHWARZPULVER, gekörnt oder in Mehlform: UN-Nummer 0027

Stoff, der aus einem innigen Gemisch aus Holzkohle oder einer anderen Kohleart und entweder Kaliumnitrat oder Natriumnitrat mit oder ohne Schwefel besteht.

SCHWARZPULVER GEPRESST oder als **PELLETS:** UN-Nummer 0028

Stoff, der aus geformtem Schwarzpulver besteht.

SICHERHEITSEINRICHTUNGEN, PYROTECHNISCH: UN-Nummer 0503

Gegenstände, die pyrotechnische Stoffe oder gefährliche Güter anderer Klassen enthalten und zur Erhöhung der Sicherheit von Personen in Fahrzeugen, Schiffen oder Flugzeugen verwendet werden. Beispiele sind: Airbag-Gasgeneratoren, Airbag-Module, Gurtstraffer und pyromechanische Einrichtungen. Bei diesen pyromechanischen Einrichtungen handelt es sich um montierte Bauteile für Aufgaben wie beispielsweise Trennung, Verschluss oder Rückhalt von Insassen.

SIGNALKÖRPER, HAND: UN-Nummern 0191, 0373

Tragbare Gegenstände, die pyrotechnische Stoffe enthalten und die sichtbare Signale oder Warnzeichen aussenden. Unter diese Benennung fallen auch kleine Leuchtkörper, Boden, wie Autobahnfackeln, Eisenbahnfackeln oder kleine Seenotfackeln.

SIGNALKÖRPER, RAUCH: UN-Nummern 0196, 0197, 0313, 0487, 0507

Gegenstände, die pyrotechnische Stoffe enthalten und Rauch ausstoßen. Sie können zusätzlich auch Einrichtungen zum Erzeugen hörbarer Signale enthalten.

SIGNALKÖRPER, SEENOT: UN-Nummern 0194, 0195, 0505, 0506

Gegenstände, die pyrotechnische Stoffe enthalten und dazu bestimmt sind, Signale in Form von Knall, Flammen oder Rauch oder einer Kombination davon zu geben.

SPRENGKAPSELN, ELEKTRISCH: UN-Nummern 0030, 0255, 0456

Gegenstände, die insbesondere zur Auslösung gewerblicher Sprengstoffe bestimmt sind. Es kann sich um Sprengkapseln mit oder ohne Verzögerungselement handeln. Elektrische Sprengkapseln werden durch elektrischen Strom ausgelöst.

SPRENGKAPSELN, ELEKTRONISCH, programmierbar: UN-Nummern 0511, 0512, 0513

Sprengkapseln mit verbesserten Sicherheits- und Sicherungsmerkmalen, die elektronische Komponenten verwenden, um ein Zündsignal mit validierten Befehlen und sicherer Kommunikation zu übertragen. Sprengkapseln dieser Art können nicht mit anderen Mitteln ausgelöst werden.

SPRENGKAPSELN, NICHT ELEKTRISCH: UN-Nummern 0029, 0267, 0455

Gegenstände, die insbesondere zur Auslösung gewerblicher Sprengstoffe bestimmt sind. Es kann sich um Sprengkapseln mit oder ohne Verzögerungselement handeln. Nicht elektrische Sprengkapseln werden durch Stoßrohr, Anzündschlauch, Anzündschnur, andere Anzündmittel oder schmiegsame Sprengschnur ausgelöst. Unter diese Benennung fallen auch Verbindungsstücke ohne Sprengschnur.

SPRENGKÖRPER: UN-Nummer 0048

Gegenstände, die eine Ladung aus einem detonierenden Explosivstoff in einem Gehäuse aus Pappe, Kunststoff, Metall oder einem anderen Material enthalten. Sie enthalten keine Zündmittel oder sie enthalten Zündmittel, die mindestens zwei wirksame Sicherungsvorrichtungen beinhalten.

Bem. Die folgenden Gegenstände fallen nicht unter diese Benennung: BOMBEN, GESCHOSSE, MINEN usw. Sie sind in diesem Glossar gesondert aufgeführt.

SPRENGLADUNGEN, GEWERBLICHE, ohne Zündmittel: UN-Nummern 0442, 0443, 0444, 0445

Gegenstände, die aus einer Ladung eines detonierenden Explosivstoffs ohne Zündmittel bestehen und zum Sprengschweißen, Sprengplattieren, Sprengverformen oder für andere metallurgische Prozesse verwendet werden.

SPRENGLADUNGEN, KUNSTSTOFFGEBUNDEN: UN-Nummern 0457, 0458, 0459, 0460

Gegenstände, die aus einer kunststoffgebundenen Ladung eines detonierenden Explosivstoffs bestehen, in spezieller Form ohne Umhüllung hergestellt sind und keine Zündmittel enthalten. Sie dienen als Bestandteil von Munition, z. B. Gefechtsköpfen.

SPRENGNIETE: UN-Nummer 0174

Gegenstände, die aus kleinen Explosivstoffladungen innerhalb eines Metallniets bestehen.

SPRENGSCHNUR, biegsam: UN-Nummern 0065, 0289

Gegenstand, der aus einer Seele aus detonierendem Explosivstoff in einer Umspinnung aus Textilfäden besteht, mit einer Beschichtung aus Kunststoff oder einem anderen Werkstoff. Die Beschichtung ist nicht erforderlich, wenn die Umspinnung staubdicht ist.

SPRENGSCHNUR MIT GERINGER WIRKUNG, mit Metallmantel: UN-Nummer 0104

Gegenstand, der aus einer Seele aus detonierendem Explosivstoff in einem Rohr aus weichem Metall mit oder ohne Schutzbeschichtung besteht. Die Menge an Explosivstoff ist so begrenzt, dass nur eine geringe Wirkung nach außen auftritt.

SPRENGSCHNUR, mit Metallmantel: UN-Nummern 0102, 0290

Gegenstand, der aus einer Seele aus detonierendem Explosivstoff in einem Rohr aus weichem Metall mit oder ohne Schutzbeschichtung besteht.

SPRENGSTOFF, TYP A: UN-Nummer 0081

Stoffe, die aus flüssigen organischen Nitraten wie Nitroglycerin oder einer Mischung derartiger Stoffe bestehen, mit einem oder mehreren der folgenden Bestandteile: Nitrocellulose; Ammoniumnitrat oder andere anorganische Nitrate; aromatische Nitroverbindungen oder brennbare Stoffe wie Holzmehl oder Aluminium-Pulver. Sie können außerdem inerte Bestandteile, wie Kieselgur, oder geringfügige Zuschläge, wie Farbstoffe oder Stabilisatoren, enthalten. Diese Sprengstoffe haben pulverförmige, gelatinöse oder elastische Konsistenz. Unter diese Benennung fallen auch Dynamite, Sprengelatine, Gelatinedynamite.

SPRENGSTOFF, TYP B: UN-Nummern 0082, 0331

Stoffe, die aus

- a) einer Mischung von Ammoniumnitrat oder anderen anorganischen Nitraten mit Explosivstoffen, wie Trinitrotoluen (TNT), mit oder ohne anderen Stoffen, wie Holzmehl und Aluminium-Pulver, oder
- b) einer Mischung aus Ammoniumnitrat oder anderen anorganischen Nitraten mit anderen brennbaren, nicht explosiven Stoffen

bestehen.

In beiden Fällen können die Sprengstoffe inerte Bestandteile, wie Kieselgur, und Zusätze, wie Farbstoffe und Stabilisatoren, enthalten. Diese Sprengstoffe dürfen kein Nitroglycerin oder ähnliche flüssige organische Nitrate und keine Chlorate enthalten.

SPRENGSTOFF, TYP C: UN-Nummer 0083

Stoffe, die aus einer Mischung aus Kalium- oder Natriumchlorat oder Kalium-, Natrium- oder Ammoniumperchlorat mit organischen Nitroverbindungen oder brennbaren Stoffen, wie Holzmehl, Aluminium-Pulver oder Kohlenwasserstoffen, bestehen. Sie können außerdem inerte Bestandteile, wie Kieselgur, und Zusätze, wie Farbstoffe und Stabilisatoren, enthalten. Diese Sprengstoffe dürfen kein Nitroglycerin oder ähnliche flüssige organische Nitrate enthalten.

SPRENGSTOFF, TYP D: UN-Nummer 0084

Stoffe, die aus einer Mischung organischer nitrierter Verbindungen und brennbarer Stoffe, wie Kohlenwasserstoffe und Aluminium-Pulver, bestehen. Sie können inerte Bestandteile, wie Kieselgur, und Zusätze, wie Farbstoffe und Stabilisatoren, enthalten. Diese Sprengstoffe dürfen kein Nitroglycerin oder ähnliche flüssige organische Nitrate, keine Chlorate und kein Ammoniumnitrat enthalten. Unter diese Benennung fallen im Allgemeinen die Plastiksprengstoffe.

SPRENGSTOFF, TYP E: UN-Nummern 0241, 0332

Stoffe, die aus Wasser als wesentlichen Bestandteil und einem hohen Anteil an Ammoniumnitrat oder anderen Oxidationsmitteln, die ganz oder teilweise gelöst sind, bestehen. Die anderen Bestandteile können Nitroverbindungen, wie Trinitrotoluen, Kohlenwasserstoffe oder Aluminium-Pulver, sein. Sie können inerte Bestandteile, wie Kieselgur, und Zusätze, wie Farbstoffe und Stabilisatoren, enthalten. Unter diese Benennung fallen die Emulsionssprengstoffe, die Slurry-Sprengstoffe und die «Wassergele».

STOPPINEN, NICHT SPRENGKRÄFTIG: UN-Nummer 0101

Gegenstände, die aus Baumwollfäden bestehen, die mit feinem Schwarzpulver imprägniert sind (Zündschnur). Sie brennen mit offener Flamme und werden in Anzündketten für Feuerwerkskörper usw. verwendet.

TORPEDOS, MIT FLÜSSIGTREIBSTOFF, mit inertem Kopf: UN-Nummer 0450

Gegenstände, die aus einem flüssigen explosiven Antriebssystem, das den Torpedo durch das Wasser bewegt, und einem inerten Kopf bestehen.

TORPEDOS, MIT FLÜSSIGTREIBSTOFF, mit oder ohne Sprengladung: UN-Nummer 0449

Gegenstände, die entweder aus einem flüssigen, explosiven Antriebssystem bestehen, das den Torpedo durch das Wasser bewegt, mit oder ohne Gefechtskopf, oder aus einem flüssigen, nicht explosiven Antriebssystem, das den Torpedo durch das Wasser bewegt, mit einem Gefechtskopf.

TORPEDOS, mit Sprengladung: UN-Nummer 0451

Gegenstände, die aus einem nicht explosiven Antriebssystem bestehen, das den Torpedo durch das Wasser bewegt, mit einem Gefechtskopf, ohne Zündmittel oder mit Zündmitteln, die mindestens zwei wirksame Sicherungsvorrichtungen beinhalten.

TORPEDOS, mit Sprengladung: UN-Nummer 0329

Gegenstände, die aus einem explosiven Antriebssystem bestehen, das den Torpedo durch das Wasser bewegt, mit einem Gefechtskopf, ohne Zündmittel oder mit Zündmitteln, die mindestens zwei wirksame Sicherungsvorrichtungen beinhalten.

TORPEDOS, mit Sprengladung: UN-Nummer 0330

Gegenstände, die aus einem explosiven oder einem nicht explosiven Antriebssystem bestehen, das den Torpedo durch das Wasser bewegt, und einem Gefechtskopf und mit Zündmitteln, die weniger als zwei wirksame Sicherungsvorrichtungen haben.

TREIBLADUNGEN FÜR GESCHÜTZE: UN-Nummern 0242, 0279, 0414

Treibladungen in jeglicher physikalischer Form für getrennt zu ladende Geschützmunition.

TREIBLADUNGSANZÜNDER: UN-Nummern 0319, 0320, 0376

Gegenstände, die aus einem Anzündmittel und einer zusätzlichen Ladung aus deflagrierendem Explosivstoff, wie Schwarzpulver, bestehen und als Anzünder für Treibladungen in Treibladungshülsen für Geschütze usw. dienen.

TREIBLADUNGSHÜLSEN, LEER, MIT TREIBLADUNGSANZÜNDER: UN-Nummern 0055, 0379

Gegenstände, die aus einer Treibladungshülse aus Metall, Kunststoff oder einem anderen nicht entzündbaren Material bestehen, deren einziger explosive Bestandteil der Treibladungsanzünder ist.

TREIBLADUNGSHÜLSEN, VERBRENNLICH, LEER, OHNE TREIBLADUNGSANZÜNDER: UN-Nummern 0446, 0447

Gegenstände, die aus einer Treibladungshülse bestehen, die teilweise oder vollständig aus Nitrocellulose hergestellt ist.

TREIBLADUNGSPULVER: UN-Nummern 0160, 0161, 0509

Stoffe, die auf Nitrocellulosebasis aufgebaut sind und als Treibladungspulver verwendet werden. Unter den Begriff fallen einbasige Treibladungspulver (Nitrocellulose (NC) allein), zweibasige Treibladungspulver (wie NC mit Nitroglycerin (NG)) und dreibasige Treibladungspulver (wie NC/NG/Nitroguanidin).

Bem. Gegossenes, gepresstes oder in Beuteln enthaltenes Treibladungspulver ist unter TREIBLADUNGEN FÜR GESCHÜTZE oder TREIBSÄTZE aufgeführt.

TREIBSTOFF, FEST: UN-Nummern 0498, 0499, 0501

Stoffe, die aus festem deflagrierendem Explosivstoff bestehen und für den Antrieb verwendet werden.

TREIBSTOFF, FLÜSSIG: UN-Nummern 0495, 0497

Stoffe, die aus flüssigem deflagrierendem Explosivstoff bestehen und für den Antrieb verwendet werden.

TREIBSÄTZE: UN-Nummern 0271, 0272, 0415, 0491

Gegenstände, die aus einer Treibladung in beliebiger Form bestehen, mit oder ohne Umhüllung; sie werden als Bestandteile von Raketenmotoren und zur Reduzierung des Luftwiderstands von Geschossen verwendet.

TRITONAL: UN-Nummer 0390

Stoff, der aus einem Gemisch aus Trinitrotoluen (TNT) und Aluminium besteht.

VORRICHTUNGEN, DURCH WASSER AKTIVIERBAR, mit Zerleger, Ausstoß- oder Treibladung: UN-Nummern 0248, 0249

Gegenstände, deren Funktion auf einer physikalisch-chemischen Reaktion ihres Inhalts mit Wasser beruht.

WASSERBOMBEN: UN-Nummer 0056

Gegenstände, die aus einem Fass oder einem Geschoss bestehen, mit einer Ladung eines detonierenden Explosivstoffs, ohne Zündmittel oder mit Zündmitteln, die mindestens zwei wirksame Sicherungsvorrichtungen beinhalten. Sie sind dazu bestimmt, unter Wasser zu detonieren.

ZERLEGER, mit Explosivstoff: UN-Nummer 0043

Gegenstände, die aus einer kleinen Explosivstoffladung bestehen und der Zerlegung von Geschossen oder anderer Munition dienen, um deren Inhalt zu zerstreuen.

ZÜNDEINRICHTUNGEN für Sprengungen, **NICHT ELEKTRISCH:** UN-Nummern 0360, 0361, 0500

Nicht elektrische Sprengkapseln, die aus Anzündschnur, Stoßrohr, Anzündschlauch oder Sprengschnur bestehen und durch diese ausgelöst werden. Dies können Zündeinrichtungen mit oder ohne Verzögerung sein. Unter diese Benennung fallen auch Verbindungsstücke, die eine Sprengschnur enthalten.

ZÜNDER, NICHT SPRENGKRÄFTIG: UN-Nummern 0316, 0317, 0368

Gegenstände, die Bestandteile mit Zündstoffen enthalten und dazu bestimmt sind, eine Deflagration in Munition auszulösen. Sie enthalten mechanisch, elektrisch, chemisch oder hydrostatisch aktivierbare Einrichtungen zur Auslösung der Deflagration. Sie haben im Allgemeinen Sicherungsvorrichtungen.

ZÜNDER, SPRENGKRÄFTIG: UN-Nummern 0106, 0107, 0257, 0367

Gegenstände, die explosive Bestandteile enthalten und dazu bestimmt sind, eine Detonation in Munition auszulösen. Sie enthalten mechanisch, elektrisch, chemisch oder hydrostatisch aktivierbare Einrichtungen zur Auslösung der Detonation. Sie haben im Allgemeinen Sicherungsvorrichtungen.

ZÜNDER, SPRENGKRÄFTIG, mit Sicherungsvorrichtungen: UN-Nummern 0408, 0409, 0410

Gegenstände, die explosive Bestandteile enthalten und dazu bestimmt sind, eine Detonation in Munition auszulösen. Sie enthalten mechanisch, elektrisch, chemisch oder hydrostatisch aktivierbare Einrichtungen zur Auslösung der Detonation. Der sprengkräftige Zünder muss mindestens zwei wirksame Sicherungsvorrichtungen beinhalten.

ZÜNDVERSTÄRKER, MIT DETONATOR: UN-Nummern 0225, 0268

Gegenstände, die aus detonierendem Explosivstoff und einem Zündmittel bestehen. Sie dienen der Verstärkung des Zündimpulses eines Detonators oder einer Sprengschnur.

ZÜNDVERSTÄRKER, ohne Detonator: UN-Nummern 0042, 0283

Gegenstände, die aus detonierendem Explosivstoff ohne Zündmittel bestehen. Sie dienen der Verstärkung des Zündimpulses eines Detonators oder einer Sprengschnur.

2.2.2 Klasse 2: Gase

2.2.2.1 Kriterien

2.2.2.1.1 Der Begriff der Klasse 2 umfasst reine Gase, Gasgemische, Gemische eines oder mehrerer Gase mit einem oder mehreren anderen Stoffen sowie Gegenstände, die solche Stoffe enthalten.

Gase sind Stoffe, die

- bei 50 °C einen Dampfdruck von mehr als 300 kPa (3 bar) haben oder
- bei 20 °C und dem Standarddruck von 101,3 kPa vollständig gasförmig sind.

- Bem.**
- UN 1052 FLUORWASSERSTOFF, WASSERFREI ist dennoch ein Stoff der Klasse 8.
 - Ein reines Gas darf andere Bestandteile enthalten, die vom Produktionsprozess herrühren oder die hinzugefügt werden, um die Stabilität des Produkts aufrechtzuerhalten, vorausgesetzt, die Konzentration dieser Bestandteile verändert nicht die Klassifizierung oder die Beförderungsvorschriften wie Füllungsgrad, Fülldruck oder Prüfdruck.
 - Die n.a.g.-Eintragungen in Unterabschnitt 2.2.2.3 können sowohl reine Gase als auch Gemische einschließen.

2.2.2.1.2 Die Stoffe und Gegenstände der Klasse 2 sind wie folgt unterteilt:

- Verdichtetes Gas:** Ein Gas, das im für die Beförderung unter Druck verpackten Zustand bei –50 °C vollständig gasförmig ist; diese Kategorie schließt alle Gase ein, die eine kritische Temperatur von höchstens –50 °C haben.
- Verflüssigtes Gas:** Ein Gas, das im für die Beförderung unter Druck verpackten Zustand bei Temperaturen über –50 °C teilweise flüssig ist. Es wird unterschieden zwischen:
unter hohem Druck verflüssigtes Gas: ein Gas, das eine kritische Temperatur über –50 °C bis höchstens +65 °C hat; und
unter geringem Druck verflüssigtes Gas: ein Gas, das eine kritische Temperatur über +65 °C hat.
- Tiefgekühlt verflüssigtes Gas:** Ein Gas, das im für die Beförderung verpackten Zustand wegen seiner niedrigen Temperatur teilweise flüssig ist.
- Gelöstes Gas:** Ein Gas, das im für die Beförderung unter Druck verpackten Zustand in einem Lösungsmittel in flüssiger Phase gelöst ist.
- Druckgaspackungen und Gefäße, klein, mit Gas (Gaspatronen).
- Andere Gegenstände, die Gas unter Druck enthalten.
- Nicht unter Druck stehende Gase, die besonderen Vorschriften unterliegen (Gasproben).
- Chemikalien unter Druck: flüssige, pastöse oder pulverförmige Stoffe, die mit einem Treibmittel unter Druck gesetzt werden, das der Begriffsbestimmung für verdichtetes oder verflüssigtes Gas entspricht, und Gemische dieser Stoffe.
- Adsorbiertes Gas:** Ein Gas, das im für die Beförderung verpackten Zustand an einem festen porösen Werkstoff adsorbiert ist, was zu einem Gefäßinnendruck bei 20 °C von weniger als 101,3 kPa und bei 50 °C von weniger als 300 kPa führt.

2.2.2.1.3 Die Stoffe und Gegenstände (ausgenommen Druckgaspackungen und Chemikalien unter Druck) der Klasse 2 werden ihren gefährlichen Eigenschaften entsprechend einer der folgenden Gruppen zugeordnet:

- A erstickend
- O oxidierend
- F entzündbar
- T giftig
- TF giftig, entzündbar
- TC giftig, ätzend
- TO giftig, oxidierend
- TFC giftig, entzündbar, ätzend
- TOC giftig, oxidierend, ätzend.

Wenn nach diesen Kriterien Gase oder Gasgemische gefährliche Eigenschaften haben, die mehr als einer Gruppe zugeordnet werden können, haben die mit dem Buchstaben T bezeichneten Gruppen Vorrang vor allen anderen Gruppen. Die mit dem Buchstaben F bezeichneten Gruppen haben Vorrang vor den mit dem Buchstaben A oder O bezeichneten Gruppen.

- Bem.**
- In den UN-Modellvorschriften, im IMDG-Code und in den Technischen Anweisungen der ICAO werden die Gase auf Grund ihrer Hauptgefahr einer der folgenden drei Unterklassen zugeordnet:
Unterklasse 2.1: entzündbare Gase (entspricht den Gruppen, die durch den Großbuchstaben F bezeichnet sind)
Unterklasse 2.2: nicht entzündbare, nicht giftige Gase (entspricht den Gruppen, die durch den Großbuchstaben A oder O bezeichnet sind)

Unterklasse 2.3: giftige Gase (entspricht den Gruppen, die durch den Großbuchstaben T bezeichnet sind, d. h. T, TF, TC, TO, TFC und TOC).

2. Gefäße, klein, mit Gas (UN-Nummer 2037), sind entsprechend der vom Inhalt ausgehenden Gefahren den Gruppen A bis TOC zuzuordnen. Für Druckgaspackungen (UN-Nummer 1950) siehe Absatz 2.2.2.1.6. Für Chemikalien unter Druck (UN-Nummern 3500 bis 3505) siehe Absatz 2.2.2.1.7.
3. Ätzende Gase gelten als giftig und werden daher der Gruppe TC, TFC oder TOC zugeordnet.

2.2.2.1.4 Wenn ein in Kapitel 3.2 Tabelle A namentlich genanntes Gemisch der Klasse 2 anderen als den in den Absätzen 2.2.2.1.2 und 2.2.2.1.5 genannten Kriterien entspricht, so ist dieses Gemisch entsprechend den Kriterien einzuordnen und einer geeigneten n.a.g.-Eintragung zuzuordnen.

2.2.2.1.5 Die in Kapitel 3.2 Tabelle A nicht namentlich genannten Stoffe und Gegenstände (ausgenommen Druckgaspackungen und Chemikalien unter Druck) der Klasse 2 sind nach den Absätzen 2.2.2.1.2 und 2.2.2.1.3 einer in Unterabschnitt 2.2.2.3 aufgeführten Sammeleintragung zuzuordnen. Es gelten folgende Kriterien:

Erstickende Gase

Nicht oxidierende, nicht entzündbare und nicht giftige Gase, die in der Atmosphäre normalerweise vorhandenen Sauerstoff verdünnen oder verdrängen.

Entzündbare Gase

Gase, die bei 20 °C und dem Standarddruck von 101,3 kPa

- a) in einer Mischung von höchstens 13 Vol.-% mit Luft entzündbar sind oder
- b) unabhängig von der unteren Explosionsgrenze einen Explosionsbereich mit Luft von mindestens 12 Prozentpunkten besitzen.

Die Entzündbarkeit muss durch Versuche oder durch Berechnungen nach den von der ISO angenommenen Methoden (siehe Norm ISO 10156:2017) festgestellt werden.

Stehen für die Anwendung dieser Methoden nur unzureichende Daten zur Verfügung, dürfen Prüfungen nach vergleichbaren Methoden, die von der zuständigen Behörde des Ursprungslandes anerkannt sind, angewendet werden.

Ist das Ursprungsland kein RID-Vertragsstaat, so müssen die Methoden von der zuständigen Behörde des ersten von der Sendung berührten RID-Vertragsstaates anerkannt werden.

Oxidierende Gase

Gase, die im Allgemeinen durch Lieferung von Sauerstoff die Verbrennung anderer Stoffe stärker als Luft verursachen oder begünstigen können. Dies sind reine Gase oder Gasgemische mit einer Oxidationsfähigkeit von mehr als 23,5 %, die nach einer in der Norm ISO 10156:2017 festgelegten Methode bestimmt wird.

Giftige Gase

Bem. Gase, die wegen ihrer Ätzwirkung teilweise oder vollständig den Kriterien für die Giftigkeit entsprechen, sind als giftig einzustufen. Wegen der möglichen Nebengefahr der Ätzwirkung siehe auch die Kriterien unter der Überschrift «Ätzende Gase».

Gase,

- a) die bekanntermaßen so giftig oder ätzend auf den Menschen wirken, dass sie eine Gefahr für die Gesundheit darstellen; oder
- b) von denen man annimmt, dass sie giftig oder ätzend auf den Menschen wirken, weil sie bei den Prüfungen gemäß Unterabschnitt 2.2.61.1 einen LC₅₀-Wert für die akute Giftigkeit von höchstens 5000 ml/m³ (ppm) aufweisen.

Für die Zuordnung von Gasgemischen (einschließlich Dämpfe von Stoffen anderer Klassen) darf folgende Formel verwendet werden:

$$LC_{50} \text{ giftig (Gemisch)} = \frac{1}{\sum_{i=1}^n \frac{f_i}{T_i}},$$

wobei

f_i = Molenbruch des i-ten Bestandteils des Gemisches

T_i = Giftigkeitskennzahl des i-ten Bestandteils des Gemisches. Der T_i-Wert entspricht dem LC₅₀-Wert nach Unterabschnitt 4.1.4.1 Verpackungsanweisung P 200. Ist der LC₅₀-Wert in Unterabschnitt

4.1.4.1 Verpackungsanweisung P 200 nicht aufgeführt, so ist der in der wissenschaftlichen Literatur vorhandene LC₅₀-Wert zu verwenden. Ist der LC₅₀-Wert nicht bekannt, wird die Giftigkeitskennzahl anhand des niedrigsten LC₅₀-Wertes von Stoffen mit ähnlichen physiologischen und chemischen Eigenschaften oder, wenn dies die einzige Möglichkeit ist, anhand von Versuchen berechnet.

Ätzende Gase

Gase oder Gasgemische, die wegen ihrer Ätzwirkung vollständig den Kriterien für die Giftigkeit entsprechen, sind als giftig mit der Nebengefahr der Ätzwirkung einzustufen.

Ein Gasgemisch, das wegen der Verbindung von Ätzwirkung und Giftigkeit als giftig angesehen wird, besitzt die Zusatzgefahr der Nebengefahr, wenn durch Erfahrungswerte in Bezug auf den Menschen bekannt ist, dass das Gemisch schädlich für die Haut, die Augen oder die Schleimhäute ist, oder wenn der LC₅₀-Wert der ätzenden Bestandteile des Gemisches bei Berechnung nach der folgenden Formel höchstens 5000 ml/m³ (ppm) beträgt:

$$LC_{50} \text{ ätzend (Gemisch)} = \frac{1}{\sum_{i=1}^n \frac{f_{C_i}}{T_{C_i}}},$$

wobei

f_{C_i} = Molenbruch des i-ten ätzenden Bestandteils des Gemisches

T_{C_i} = Giftigkeitskennzahl des i-ten ätzenden Bestandteils des Gemisches. Der T_{C_i} -Wert entspricht dem LC₅₀-Wert nach Unterabschnitt 4.1.4.1 Verpackungsanweisung P 200. Ist der LC₅₀-Wert in Unterabschnitt 4.1.4.1 Verpackungsanweisung P 200 nicht aufgeführt, so ist der in der wissenschaftlichen Literatur vorhandene LC₅₀-Wert zu verwenden. Ist der LC₅₀-Wert nicht bekannt, wird die Giftigkeitskennzahl anhand des niedrigsten LC₅₀-Wertes von Stoffen mit ähnlichen physiologischen und chemischen Eigenschaften oder, wenn dies die einzige Möglichkeit ist, anhand von Versuchen berechnet.

2.2.2.1.6 Druckgaspackungen

Druckgaspackungen (UN-Nummer 1950) werden ihren gefährlichen Eigenschaften entsprechend einer der folgenden Gruppen zugeordnet:

A	erstickend
O	oxidierend
F	entzündbar
T	giftig
C	ätzend
CO	ätzend, oxidierend
FC	entzündbar, ätzend
TF	giftig, entzündbar
TC	giftig, ätzend
TO	giftig, oxidierend
TFC	giftig, entzündbar, ätzend
TOC	giftig, oxidierend, ätzend.

Die Klassifizierung ist abhängig von der Art des Inhalts der Druckgaspackung.

Bem. Gase, die der Begriffsbestimmung für giftige Gase gemäß Absatz 2.2.2.1.5 entsprechen, und Gase, die durch die Fußnote c) der Tabelle 2 in Verpackungsanweisung P 200 des Unterabschnitts 4.1.4.1 als «Gilt als selbstentzündlich (pyrophor)» ausgewiesen sind, dürfen nicht als Treibmittel in Druckgaspackungen verwendet werden. Druckgaspackungen mit einem Inhalt, der hinsichtlich der Giftigkeit und der Ätzwirkung den Kriterien der Verpackungsgruppe I entspricht, sind zur Beförderung nicht zugelassen (siehe auch Absatz 2.2.2.2.2).

Es gelten folgende Kriterien:

- Eine Zuordnung zur Gruppe A erfolgt, wenn der Inhalt nicht den Kriterien einer anderen Gruppe gemäß den Absätzen b) bis f) entspricht.
- Eine Zuordnung zur Gruppe O erfolgt, wenn die Druckgaspackung ein oxidierendes Gas gemäß Absatz 2.2.2.1.5 enthält.
- Eine Zuordnung zur Gruppe F erfolgt, wenn der Inhalt mindestens 85 Masse-% entzündbare Bestandteile enthält und die chemische Verbrennungswärme mindestens 30 kJ/g beträgt.

Eine Zuordnung zur Gruppe F erfolgt nicht, wenn der Inhalt höchstens 1 Masse-% entzündbare Bestandteile enthält und die Verbrennungswärme geringer als 20 kJ/g ist.

Andernfalls ist die Druckgaspackung gemäß den im Handbuch Prüfungen und Kriterien Teil III Abschnitt 31 beschriebenen Prüfungen auf Entzündbarkeit zu prüfen. Leicht entzündbare und entzündbare Druckgaspackungen sind der Gruppe F zuzuordnen.

- Bem.** Entzündbare Bestandteile sind entzündbare flüssige Stoffe, entzündbare feste Stoffe oder die im Handbuch Prüfungen und Kriterien Teil III Unterabschnitt 31.1.3 Bem. 1 bis 3 definierten entzündbaren Gase oder Gasgemische. Durch diese Bezeichnung werden pyrophore, selbsterhitzungsfähige oder mit Wasser reagierende Stoffe nicht erfasst. Die chemische Verbrennungswärme ist durch eines der folgenden Verfahren zu bestimmen: ASTM D 240, ISO/FDIS 13943:1999 (E/F) 86.1 bis 86.3 oder NFPA 30B.
- d) Eine Zuordnung zur Gruppe T erfolgt, wenn der Inhalt, ausgenommen das Treibmittel der Druckgaspackung, der Klasse 6.1 Verpackungsgruppe II oder III zugeordnet ist.
 - e) Eine Zuordnung zur Gruppe C erfolgt, wenn der Inhalt, ausgenommen das Treibmittel der Druckgaspackung, den Kriterien der Klasse 8 Verpackungsgruppe II oder III entspricht.
 - f) Wenn die Kriterien für mehr als eine Gruppe der Gruppen O, F, T und C erfüllt werden, erfolgt eine Zuordnung zu den Gruppen CO, FC, TF, TC, TO, TFC bzw. TOC.

2.2.2.1.7 Chemikalien unter Druck

Chemikalien unter Druck (UN-Nummern 3500 bis 3505) werden ihren gefährlichen Eigenschaften entsprechend einer der folgenden Gruppen zugeordnet:

- A erstickend
- F entzündbar
- T giftig
- C ätzend
- FC entzündbar, ätzend
- TF giftig, entzündbar.

Die Klassifizierung ist abhängig von den Gefahreneigenschaften der Bestandteile in den verschiedenen Aggregatzuständen:

- das Treibmittel,
- der flüssige Stoff oder
- der feste Stoff.

- Bem.**
1. Gase, die der Begriffsbestimmung für giftige Gase oder für oxidierende Gase gemäß Absatz 2.2.2.1.5 entsprechen, oder Gase, die durch die Fußnote c) der Tabelle 2 in Verpackungsanweisung P 200 des Unterabschnitts 4.1.4.1 als «Gilt als selbstentzündlich (pyrophor)» ausgewiesen sind, dürfen nicht als Treibmittel in Chemikalien unter Druck verwendet werden.
 2. Chemikalien unter Druck mit einem Inhalt, der hinsichtlich der Giftigkeit oder der Ätzwirkung den Kriterien der Verpackungsgruppe I entspricht, oder mit einem Inhalt, der sowohl hinsichtlich der Giftigkeit als auch hinsichtlich der Ätzwirkung den Kriterien der Verpackungsgruppe II oder III entspricht, sind zur Beförderung unter diesen UN-Nummern nicht zugelassen.
 3. Chemikalien unter Druck mit Bestandteilen, die die Eigenschaften der Klasse 1, von desensibilisierten explosiven flüssigen Stoffen der Klasse 3, von selbstzersetzlichen Stoffen und desensibilisierten explosiven festen Stoffen der Klasse 4.1, der Klasse 4.2, der Klasse 4.3, der Klasse 5.1, der Klasse 5.2, der Klasse 6.2 oder der Klasse 7 aufweisen, dürfen nicht für die Beförderung unter diesen UN-Nummern verwendet werden.
 4. Eine Chemikalie unter Druck in einer Druckgaspackung muss unter der UN-Nummer 1950 befördert werden.

Es gelten folgende Kriterien:

- a) Eine Zuordnung zur Gruppe A erfolgt, wenn der Inhalt nicht den Kriterien einer anderen Gruppe gemäß den Absätzen b) bis e) entspricht.
- b) Eine Zuordnung zur Gruppe F erfolgt, wenn einer der Bestandteile, bei dem es sich um einen reinen Stoff oder ein Gemisch handeln kann, als entzündbar klassifiziert werden muss. Entzündbare Bestandteile sind entzündbare flüssige Stoffe und Gemische entzündbarer flüssiger Stoffe, entzündbare feste Stoffe und Gemische entzündbarer fester Stoffe oder entzündbare Gase und Gasgemische, die den folgenden Kriterien entsprechen:
 - (i) ein entzündbarer flüssiger Stoff ist ein flüssiger Stoff mit einem Flammpunkt von höchstens 93 °C;
 - (ii) ein entzündbarer fester Stoff ist ein fester Stoff, der den Kriterien des Unterabschnitts 2.2.41.1 entspricht;
 - (iii) ein entzündbares Gas ist ein Gas, das den Kriterien des Absatzes 2.2.2.1.5 entspricht.
- c) Eine Zuordnung zur Gruppe T erfolgt, wenn der Inhalt mit Ausnahme des Treibmittels als gefährliches Gut der Klasse 6.1 Verpackungsgruppe II oder III zugeordnet ist.

- d) Eine Zuordnung zur Gruppe C erfolgt, wenn der Inhalt mit Ausnahme des Treibmittels als gefährliches Gut der Klasse 8 Verpackungsgruppe II oder III zugeordnet ist.
- e) Wenn die Kriterien zweier Gruppen der Gruppen F, T und C erfüllt werden, erfolgt eine Zuordnung zur Gruppe FC bzw. TF.

2.2.2.2 Nicht zur Beförderung zugelassene Gase

2.2.2.2.1 Chemisch instabile Gase der Klasse 2 sind zur Beförderung nur zugelassen, wenn die erforderlichen Vorsichtsmaßnahmen zur Verhinderung der Möglichkeit einer gefährlichen Zersetzung oder Polymerisation unter normalen Beförderungsbedingungen getroffen wurden oder wenn die Beförderung, sofern zutreffend, gemäß Unterabschnitt 4.1.4.1 Verpackungsanweisung P 200 (10) Sondervorschrift für die Verpackung r erfolgt. Für die Vorsichtsmaßnahmen zur Verhinderung einer Polymerisation siehe Kapitel 3.3 Sondervorschrift 386. Zu diesem Zweck muss insbesondere dafür gesorgt werden, dass die Gefäße und Tanks keine Stoffe enthalten, die diese Reaktionen begünstigen können.

2.2.2.2.2 Folgende Stoffe und Gemische sind zur Beförderung nicht zugelassen:

- UN 2186 CHLORWASSERSTOFF, TIEFGEKÜHLT, FLÜSSIG;
- UN 2421 DISTICKSTOFFTRIOXID;
- UN 2455 METHYLNITRIT;
- tiefgekühlt verflüssigte Gase, die den Klassifizierungs-codes 3 A, 3 O oder 3 F nicht zugeordnet werden können;
- gelöste Gase, die den UN-Nummern 1001, 2073 oder 3318 nicht zugeordnet werden können;
- Druckgaspackungen, bei denen Gase, die gemäß Absatz 2.2.2.1.5 giftig oder gemäß Unterabschnitt 4.1.4.1 Verpackungsanweisung P 200 pyrophor sind, als Treibmittel verwendet werden;
- Druckgaspackungen mit einem Inhalt, der hinsichtlich seiner Giftigkeit **oder** Ätzwirkung den Kriterien der Verpackungsgruppe I entspricht (siehe Abschnitte 2.2.61 und 2.2.8);
- Gefäße, klein, mit Gas, die sehr giftige Gase (LC₅₀-Wert kleiner als 200 ppm) oder gemäß Unterabschnitt 4.1.4.1 Verpackungsanweisung P 200 pyrophore Gase enthalten.

2.2.2.3 Verzeichnis der Sammeleintragungen

Verdichtete Gase		
Klassifizierungscode	UN-Nummer	Benennung des Stoffes oder Gegenstandes
1 A	1956	VERDICHTETES GAS, N.A.G.
1 O	3156	VERDICHTETES GAS, OXIDIEREND, N.A.G.
1 F	1964	KOHLLENWASSERSTOFFGAS, GEMISCH, VERDICHTET, N.A.G.
	1954	VERDICHTETES GAS, ENTZÜNDBAR, N.A.G.
1 T	1955	VERDICHTETES GAS, GIFTIG, N.A.G.
1 TF	1953	VERDICHTETES GAS, GIFTIG, ENTZÜNDBAR, N.A.G.
1 TC	3304	VERDICHTETES GAS, GIFTIG, ÄTZEND, N.A.G.
1 TO	3303	VERDICHTETES GAS, GIFTIG, OXIDIEREND, N.A.G.
1 TFC	3305	VERDICHTETES GAS, GIFTIG, ENTZÜNDBAR, ÄTZEND, N.A.G.
1 TOC	3306	VERDICHTETES GAS, GIFTIG, OXIDIEREND, ÄTZEND, N.A.G.

Verflüssigte Gase		
Klassifizierungscode	UN-Nummer	Benennung des Stoffes oder Gegenstandes
2 A	1058	VERFLÜSSIGTE GASE, nicht entzündbar, überlagert mit Stickstoff, Kohlendioxid oder Luft
	1078	GAS ALS KÄLTEMITTEL, N.A.G., wie Gemische von Gasen mit der Bezeichnung R ..., die als: Gemisch F 1 bei 70 °C einen Dampfdruck von höchstens 1,3 MPa (13 bar) und bei 50 °C eine Dichte haben, die mindestens der von Dichlorfluormethan (1,30 kg/l) entspricht; Gemisch F 2 bei 70 °C einen Dampfdruck von höchstens 1,9 MPa (19 bar) und bei 50 °C eine Dichte haben, die mindestens der von Dichlordifluormethan (1,21 kg/l) entspricht; Gemisch F 3 bei 70 °C einen Dampfdruck von höchstens 3 MPa (30 bar) und bei 50 °C eine Dichte haben, die mindestens der von Chlordifluormethan (1,09 kg/l) entspricht. Bem. Trichlorfluormethan (Kältemittel R 11), 1,1,2-Trichlor-1,2,2-trifluorethan (Kältemittel R 113), 1,1,1-Trichlor-2,2,2-trifluorethan (Kältemittel R 113a), 1-Chlor-1,2,2-trifluorethan (Kältemittel R 133) und 1-Chlor-1,1,2-trifluorethan (Kältemittel R 133b) sind keine Stoffe der Klasse 2. Sie können jedoch Bestandteil der Gemische F 1 bis F 3 sein.
	1968	INSEKTENBEKÄMPFUNGSMITTEL, GASFÖRMIG, N.A.G.
	3163	VERFLÜSSIGTES GAS, N.A.G.
2 O	3157	VERFLÜSSIGTES GAS, OXIDIEREND, N.A.G.
2 F	1010	BUTADIENE, STABILISIERT oder BUTADIENE UND KOHLENWASSERSTOFF, GEMISCH, STABILISIERT mit mehr als 40 % Butadienen
	1060	METHYLACETYLEN UND PROPADIEN, GEMISCH, STABILISIERT, wie Gemische von Methylacetylen und Propadien mit Kohlenwasserstoffen, die als: Gemisch P 1 höchstens 63 Vol.-% Methylacetylen und Propadien und höchstens 24 Vol.-% Propan und Propen enthalten, wobei der Prozentsatz an gesättigten Kohlenwasserstoffen C ₄ mindestens 14 Vol.-% betragen muss; Gemisch P 2 höchstens 48 Vol.-% Methylacetylen und Propadien und höchstens 50 Vol.-% Propan und Propen enthalten, wobei der Prozentsatz an gesättigten Kohlenwasserstoffen C ₄ mindestens 5 Vol.-% betragen muss; sowie Gemische von Propadien mit 1 % bis 4 % Methylacetylen.
	1965	KOHLENWASSERSTOFFGAS, GEMISCH, VERFLÜSSIGT, N.A.G., wie Gemische, die als Gemisch A bei 70 °C einen Dampfdruck von höchstens 1,1 MPa (11 bar) und bei 50 °C eine Dichte von mindestens 0,525 kg/l haben, Gemisch A 01 bei 70 °C einen Dampfdruck von höchstens 1,6 MPa (16 bar) und bei 50 °C eine Dichte von mindestens 0,516 kg/l haben, Gemisch A 02 bei 70 °C einen Dampfdruck von höchstens 1,6 MPa (16 bar) und bei 50 °C eine Dichte von mindestens 0,505 kg/l haben, Gemisch A 0 bei 70 °C einen Dampfdruck von höchstens 1,6 MPa (16 bar) und bei 50 °C eine Dichte von mindestens 0,495 kg/l haben, Gemisch A 1 bei 70 °C einen Dampfdruck von höchstens 2,1 MPa (21 bar) und bei 50 °C eine Dichte von mindestens 0,485 kg/l haben, Gemisch B 1 bei 70 °C einen Dampfdruck von höchstens 2,6 MPa (26 bar) und bei 50 °C eine Dichte von mindestens 0,474 kg/l haben, Gemisch B 2 bei 70 °C einen Dampfdruck von höchstens 2,6 MPa (26 bar) und bei 50 °C eine Dichte von mindestens 0,463 kg/l haben, Gemisch B bei 70 °C einen Dampfdruck von höchstens 2,6 MPa (26 bar) und bei 50 °C eine Dichte von mindestens 0,450 kg/l haben, Gemisch C bei 70 °C einen Dampfdruck von höchstens 3,1 MPa (31 bar) und bei 50 °C eine Dichte von mindestens 0,440 kg/l haben. Bem. 1. Für die vorerwähnten Gemische sind auch folgende Handelsnamen für die Beschreibung zugelassen: für Gemische A, A 01, A 02 und A 0 BUTAN, für Gemisch C PROPAN. 2. Wenn eine See- oder Luftbeförderung vorangeht oder folgt, darf für UN 1965 KOHLENWASSERSTOFFGAS, GEMISCH, VERFLÜSSIGT, N.A.G., die Eintragung UN 1075 PETROLEUMGASE, VERFLÜSSIGT, verwendet werden.
	3354	INSEKTENBEKÄMPFUNGSMITTEL, GASFÖRMIG, ENTZÜNDBAR, N.A.G.
3161	VERFLÜSSIGTES GAS, ENTZÜNDBAR, N.A.G.	

Verflüssigte Gase		
Klassifizierungscode	UN-Nummer	Benennung des Stoffes oder Gegenstandes
2 T	1967 3162	INSEKTENBEKÄMPFUNGSMITTEL, GASFÖRMIG, GIFTIG, N.A.G. VERFLÜSSIGTES GAS, GIFTIG, N.A.G.
2 TF	3355 3160	INSEKTENBEKÄMPFUNGSMITTEL, GASFÖRMIG, GIFTIG, ENTZÜNDBAR, N.A.G. VERFLÜSSIGTES GAS, GIFTIG, ENTZÜNDBAR, N.A.G.
2 TC	3308	VERFLÜSSIGTES GAS, GIFTIG, ÄTZEND, N.A.G.
2 TO	3307	VERFLÜSSIGTES GAS, GIFTIG, OXIDIEREND, N.A.G.
2 TFC	3309	VERFLÜSSIGTES GAS, GIFTIG, ENTZÜNDBAR, ÄTZEND, N.A.G.
2 TOC	3310	VERFLÜSSIGTES GAS, GIFTIG, OXIDIEREND, ÄTZEND, N.A.G.

Tiefgekühlt verflüssigte Gase		
Klassifizierungscode	UN-Nummer	Benennung des Stoffes oder Gegenstandes
3 A	3158	GAS, TIEFGEKÜHLT, FLÜSSIG, N.A.G.
3 O	3311	GAS, TIEFGEKÜHLT, FLÜSSIG, OXIDIEREND, N.A.G.
3 F	3312	GAS, TIEFGEKÜHLT, FLÜSSIG, ENTZÜNDBAR, N.A.G.

Gelöste Gase		
Klassifizierungscode	UN-Nummer	Benennung des Stoffes oder Gegenstandes
4		Nur die in Kapitel 3.2 Tabelle A namentlich genannten Stoffe sind zur Beförderung zugelassen.

Druckgaspackungen und Gefäße, klein, mit Gas (Gaspatronen)		
Klassifizierungscode	UN-Nummer	Benennung des Stoffes oder Gegenstandes
5	1950 2037	DRUCKGASPACKUNGEN GEFÄSSE, KLEIN, MIT GAS (GASPATRONEN), ohne Entnahmeeinrichtung, nicht nachfüllbar

Andere Gegenstände, die Gas unter Druck enthalten		
Klassifizierungscode	UN-Nummer	Benennung des Stoffes oder Gegenstandes
6 A	2857 3164 3164 3538	KÄLTEMASCHINEN mit nicht entzündbaren, nicht giftigen Gasen oder Ammoniaklösungen (UN 2672) GEGENSTÄNDE UNTER PNEUMATISCHEM DRUCK (mit nicht entzündbarem Gas) oder GEGENSTÄNDE UNTER HYDRAULISCHEM DRUCK (mit nicht entzündbarem Gas) GEGENSTÄNDE, DIE NICHT ENTZÜNDBARES, NICHT GIFTIGES GAS ENTHALTEN, N.A.G.

Andere Gegenstände, die Gas unter Druck enthalten		
Klassifizierungscode	UN-Nummer	Benennung des Stoffes oder Gegenstandes
6 F	3150	GERÄTE, KLEIN, MIT KOHLENWASSERSTOFFGAS, mit Entnahmeeinrichtung, oder
	3150	KOHLENWASSERSTOFFGAS-NACHFÜLLPATRONEN FÜR KLEINE GERÄTE mit Entnahmeeinrichtung
	3358	KÄLTEMASCHINEN mit entzündbarem, nicht giftigem verflüssigtem Gas
	3478	BRENNSTOFFZELLEN-KARTUSCHEN, verflüssigtes entzündbares Gas enthaltend, oder
	3478	BRENNSTOFFZELLEN-KARTUSCHEN IN AUSTRÜSTUNGEN, verflüssigtes entzündbares Gas enthaltend, oder
	3478	BRENNSTOFFZELLEN-KARTUSCHEN, MIT AUSTRÜSTUNGEN VERPACKT, verflüssigtes entzündbares Gas enthaltend
	3479	BRENNSTOFFZELLEN-KARTUSCHEN, Wasserstoff in Metallhydrid enthaltend, oder
	3479	BRENNSTOFFZELLEN-KARTUSCHEN IN AUSTRÜSTUNGEN, Wasserstoff in Metallhydrid enthaltend, oder
	3479	BRENNSTOFFZELLEN-KARTUSCHEN, MIT AUSTRÜSTUNGEN VERPACKT, Wasserstoff in Metallhydrid enthaltend
	3529	VERBRENNUNGSMOTOR MIT ANTRIEB DURCH ENTZÜNDBARES GAS oder
	3529	BRENNSTOFFZELLEN-MOTOR MIT ANTRIEB DURCH ENTZÜNDBARES GAS oder
3529	VERBRENNUNGSMASCHINE MIT ANTRIEB DURCH ENTZÜNDBARES GAS oder	
3529	MASCHINE MIT BRENNSTOFFZELLEN-MOTOR MIT ANTRIEB DURCH ENTZÜNDBARES GAS	
	3537	GEGENSTÄNDE, DIE ENTZÜNDBARES GAS ENTHALTEN, N.A.G.
6 T	3539	GEGENSTÄNDE, DIE GIFTIGES GAS ENTHALTEN, N.A.G.

Gasproben		
Klassifizierungscode	UN-Nummer	Benennung des Stoffes oder Gegenstandes
7 F	3167	GASPROBE, NICHT UNTER DRUCK STEHEND, ENTZÜNDBAR, N.A.G., nicht tiefgekühlt flüssig
7 T	3169	GASPROBE, NICHT UNTER DRUCK STEHEND, GIFTIG, N.A.G., nicht tiefgekühlt flüssig
7 TF	3168	GASPROBE, NICHT UNTER DRUCK STEHEND, GIFTIG, ENTZÜNDBAR, N.A.G., nicht tiefgekühlt flüssig

Chemikalien unter Druck		
Klassifizierungscode	UN-Nummer	Benennung des Stoffes oder Gegenstandes
8 A	3500	CHEMIKALIE UNTER DRUCK, N.A.G.
8 F	3501	CHEMIKALIE UNTER DRUCK, ENTZÜNDBAR, N.A.G.
8 T	3502	CHEMIKALIE UNTER DRUCK, GIFTIG, N.A.G.
8 C	3503	CHEMIKALIE UNTER DRUCK, ÄTZEND, N.A.G.
8 TF	3504	CHEMIKALIE UNTER DRUCK, ENTZÜNDBAR, GIFTIG, N.A.G.
8 FC	3505	CHEMIKALIE UNTER DRUCK, ENTZÜNDBAR, ÄTZEND, N.A.G.

Adsorbierte Gase		
Klassifizierungscode	UN-Nummer	Benennung des Stoffes oder Gegenstandes
9 A	3511	ADSORBIERTES GAS, N.A.G.
9 O	3513	ADSORBIERTES GAS, OXIDIEREND, N.A.G.
9 F	3510	ADSORBIERTES GAS, ENTZÜNDBAR, N.A.G.
9 T	3512	ADSORBIERTES GAS, GIFTIG, N.A.G.
9 TF	3514	ADSORBIERTES GAS, GIFTIG, ENTZÜNDBAR, N.A.G.
9 TC	3516	ADSORBIERTES GAS, GIFTIG, ÄTZEND, N.A.G.
9 TO	3515	ADSORBIERTES GAS, GIFTIG, OXIDIEREND, N.A.G.
9 TFC	3517	ADSORBIERTES GAS, GIFTIG, ENTZÜNDBAR, ÄTZEND, N.A.G.
9 TOC	3518	ADSORBIERTES GAS, GIFTIG, OXIDIEREND, ÄTZEND, N.A.G.

2.2.3 Klasse 3: Entzündbare flüssige Stoffe

2.2.3.1 Kriterien

2.2.3.1.1

Der Begriff der Klasse 3 umfasst Stoffe sowie Gegenstände, die Stoffe dieser Klasse enthalten, die

- gemäß Absatz a) der Begriffsbestimmung für «flüssig» in Abschnitt 1.2.1 flüssige Stoffe sind;
- einen Dampfdruck bei 50 °C von höchstens 300 kPa (3 bar) haben und bei 20 °C und dem Standarddruck von 101,3 kPa nicht vollständig gasförmig sind und
- einen Flammpunkt von höchstens 60 °C haben (wegen der entsprechenden Prüfung siehe Unterabschnitt 2.3.3.1).

Der Begriff der Klasse 3 umfasst auch flüssige Stoffe und feste Stoffe in geschmolzenem Zustand mit einem Flammpunkt über 60 °C, die auf oder über ihren Flammpunkt erwärmt zur Beförderung aufgegeben oder befördert werden. Diese Stoffe sind der UN-Nummer 3256 zugeordnet.

Der Begriff der Klasse 3 umfasst auch desensibilisierte explosive flüssige Stoffe. Desensibilisierte explosive flüssige Stoffe sind explosive Stoffe, die in Wasser oder anderen Flüssigkeiten gelöst oder suspendiert sind, um zur Unterdrückung ihrer explosiven Eigenschaften ein homogenes flüssiges Gemisch zu bilden. In Kapitel 3.2 Tabelle A sind dies die Eintragungen der UN-Nummern 1204, 2059, 3064, 3343, 3357 und 3379.

- Bem.**
1. Stoffe mit einem Flammpunkt von mehr als 35 °C, die gemäß den Kriterien des Handbuchs Prüfungen und Kriterien Teil III Unterabschnitt 32.2.5 keine selbstständige Verbrennung unterhalten, sind keine Stoffe der Klasse 3; werden diese Stoffe jedoch auf oder über ihren Flammpunkt erwärmt zur Beförderung aufgegeben und befördert, sind sie Stoffe dieser Klasse.
 2. In Abweichung zu Absatz 2.2.3.1.1 gilt Dieselkraftstoff oder Gasöl oder Heizöl (leicht), einschließlich synthetisch hergestellter Produkte, mit einem Flammpunkt über 60 °C bis höchstens 100 °C als Stoff der Klasse 3 UN-Nummer 1202.
 3. Entzündbare flüssige Stoffe, die nach den Absätzen 2.2.61.1.4 bis 2.2.61.1.9 beim Einatmen sehr giftig sind, und giftige Stoffe mit einem Flammpunkt von 23 °C oder darüber sind Stoffe der Klasse 6.1 (siehe Unterabschnitt 2.2.61.1). Flüssige Stoffe, die beim Einatmen sehr giftig sind, sind in ihrer offiziellen Benennung für die Beförderung in Kapitel 3.2 Tabelle A Spalte 2 als «beim Einatmen giftig» bezeichnet oder in Spalte 6 durch die Sondervorschrift 354 gekennzeichnet.
 4. Als Mittel zur Schädlingsbekämpfung (Pestizide) verwendete flüssige Stoffe und Präparate, die sehr giftig, giftig oder schwach giftig sind und einen Flammpunkt von 23 °C oder darüber haben, sind Stoffe der Klasse 6.1 (siehe Unterabschnitt 2.2.61.1).

2.2.3.1.2

Die Stoffe und Gegenstände der Klasse 3 sind wie folgt unterteilt:

- F Entzündbare flüssige Stoffe ohne Nebengefahr und Gegenstände, die solche Stoffe enthalten
 - F1 Entzündbare flüssige Stoffe mit einem Flammpunkt von höchstens 60 °C
 - F2 Entzündbare flüssige Stoffe mit einem Flammpunkt über 60 °C, die auf oder über ihren Flammpunkt erwärmt zur Beförderung aufgegeben oder befördert werden (erwärmte Stoffe)
 - F3 Gegenstände, die entzündbare flüssige Stoffe enthalten
- FT Entzündbare flüssige Stoffe, giftig
 - FT1 Entzündbare flüssige Stoffe, giftig
 - FT2 Mittel zur Schädlingsbekämpfung (Pestizide)
- FC Entzündbare flüssige Stoffe, ätzend
- FTC Entzündbare flüssige Stoffe, giftig, ätzend
- D Desensibilisierte explosive flüssige Stoffe

2.2.3.1.3

Die der Klasse 3 zugeordneten Stoffe und Gegenstände sind in Kapitel 3.2 Tabelle A aufgeführt. In Kapitel 3.2 Tabelle A nicht namentlich genannte Stoffe sind nach den Vorschriften dieses Abschnitts der entsprechenden Eintragung des Unterabschnitts 2.2.3.3 und der entsprechenden Verpackungsgruppe zuzuordnen. Entzündbare flüssige Stoffe sind auf Grund ihres Gefahrengrades, den sie bei der Beförderung darstellen, einer der folgenden Verpackungsgruppen zuzuordnen.

Verpackungsgruppe	Flammpunkt (geschlossener Tiegel)	Siedebeginn
I	-	≤ 35 °C
II ^{a)}	< 23 °C	> 35 °C
III ^{a)}	≥ 23 °C und ≤ 60 °C	> 35 °C

a) Siehe auch Absatz 2.2.3.1.4.

Bei flüssigen Stoffen mit (einer) Nebengefahr(en) ist die gemäß oben stehender Tabelle bestimmte Verpackungsgruppe und die auf der Grundlage der Nebengefahr(en) bestimmte Verpackungsgruppe zu berücksichtigen; die Klassifizierung und Verpackungsgruppe ist in Übereinstimmung mit den Vorschriften der Tabelle der überwiegenden Gefahr in Unterabschnitt 2.1.3.10 zu bestimmen.

2.2.3.1.4

Viskose entzündbare flüssige Stoffe, wie Farben, Emailen, Lacke, Firnisse, Klebstoffe und Polituren, mit einem Flammpunkt unter 23 °C dürfen in Übereinstimmung mit den im Handbuch Prüfungen und Kriterien Teil III Unterabschnitt 32.3 vorgeschriebenen Verfahren der Verpackungsgruppe III zugeordnet werden, vorausgesetzt:

a) die Viskosität³⁾ und der Flammpunkt stimmen mit der folgenden Tabelle überein:

Extrapolierte kinematische Viskosität ν (bei einer Schergeschwindigkeit nahe 0) mm ² /s bei 23 °C	Auslaufzeit t in Sekunden	Durchmesser der Auslaufdüse (mm)	Flammpunkt, geschlossener Tiegel (°C)
20 < ν ≤ 80	20 < t ≤ 60	4	über 17
80 < ν ≤ 135	60 < t ≤ 100	4	über 10
135 < ν ≤ 220	20 < t ≤ 32	6	über 5
220 < ν ≤ 300	32 < t ≤ 44	6	über -1
300 < ν ≤ 700	44 < t ≤ 100	6	über -5
700 < ν	100 < t	6	keine Begrenzung

- b) bei der Lösungsmittel-Trennprüfung werden weniger als 3 % der Schicht des klaren Lösungsmittels abgetrennt;
- c) das Gemisch oder das eventuell abgetrennte Lösungsmittel entspricht nicht den Kriterien der Klasse 6.1 oder 8;
- d) die Stoffe werden in Gefäßen mit einem Fassungsraum von höchstens 450 Litern verpackt.

Bem. Diese Vorschriften gelten auch für Gemische mit höchstens 20 % Nitrocellulose mit einem Stickstoffgehalt von höchstens 12,6 % in der Trockenmasse. Gemische mit mehr als 20 %, aber höchstens 55 % Nitrocellulose mit einem Stickstoffgehalt von höchstens 12,6 % in der Trockenmasse sind der UN-Nummer 2059 zugeordnet.

Gemische mit einem Flammpunkt unter 23 °C

- mit mehr als 55 % Nitrocellulose mit beliebigem Stickstoffgehalt oder
- mit höchstens 55 % Nitrocellulose mit einem Stickstoffgehalt von mehr als 12,6 % in der Trockenmasse

sind Stoffe der Klasse 1 (UN-Nummer 0340 oder 0342) oder der Klasse 4.1 (UN-Nummer 2555, 2556 oder 2557).

2.2.3.1.5 Viskose flüssige Stoffe

2.2.3.1.5.1

Sofern in Absatz 2.2.3.1.5.2 nichts anderes vorgesehen ist, unterliegen viskose flüssige Stoffe, die

- einen Flammpunkt von mindestens 23 °C und höchstens 60 °C haben,
- nicht giftig, ätzend oder umweltgefährdend sind,
- höchstens 20 % Nitrocellulose enthalten, vorausgesetzt, die Nitrocellulose enthält höchstens 12,6 % Stickstoff in der Trockenmasse, und
- in Gefäßen mit einem Fassungsraum von höchstens 450 Litern verpackt sind,

nicht den Vorschriften des RID, wenn

- a) bei der Lösungsmittel-Trennprüfung (siehe Handbuch Prüfungen und Kriterien Teil III Abschnitt 32.5.1) die Höhe der sich abtrennenden Schicht des Lösungsmittels weniger als 3 % der Gesamthöhe beträgt und
- b) die Auslaufzeit bei der Viskositätsprüfung (siehe Handbuch Prüfungen und Kriterien Teil III Abschnitt 32.4.3) mit einer Auslaufdüse von 6 mm
- (i) mindestens 60 Sekunden beträgt oder
 - (ii) mindestens 40 Sekunden beträgt, wenn der viskose flüssige Stoff höchstens 60 % Stoffe der Klasse 3 enthält.

³⁾ **Bestimmung der Viskosität:** Wenn der betreffende Stoff sich nicht newtonisch verhält oder wenn die Auslaufbecher-Methode zur Bestimmung der Viskosität ungeeignet ist, muss ein Viskosimeter mit variabler Schergeschwindigkeit verwendet werden, um den Koeffizienten der dynamischen Viskosität des Stoffes bei 23 °C bei einer Anzahl von Schergeschwindigkeiten zu bestimmen. Die ermittelten Werte müssen in Abhängigkeit von den Schergeschwindigkeiten auf eine Schergeschwindigkeit 0 extrapoliert werden. Die auf diese Weise festgestellte dynamische Viskosität dividiert durch die Dichte ergibt die scheinbare kinematische Viskosität bei einer Schergeschwindigkeit nahe 0.

- 2.2.3.1.5.2** Viskose flüssige Stoffe, die auch umweltgefährdend sind, aber allen anderen Kriterien des Absatzes 2.2.3.1.5.1 entsprechen, unterliegen, wenn sie in Einzelverpackungen oder zusammengesetzten Verpackungen mit einer Nettomenge von höchstens 5 Litern je Einzel- oder Innenverpackung befördert werden, nicht den übrigen Vorschriften des RID, vorausgesetzt, die Verpackungen entsprechen den allgemeinen Vorschriften der Unterabschnitte 4.1.1.1, 4.1.1.2 und 4.1.1.4 bis 4.1.1.8.
- 2.2.3.1.6** Wenn die Stoffe der Klasse 3 durch Beimengungen in andere Gefahrenkategorien fallen als die, zu denen die in Kapitel 3.2 Tabelle A namentlich genannten Stoffe gehören, sind diese Gemische oder Lösungen den Eintragungen zuzuordnen, zu denen sie auf Grund ihrer tatsächlichen Gefahr gehören.
Bem. Für die Zuordnung von Lösungen und Gemischen (wie Präparate, Zubereitungen und Abfälle) siehe auch Abschnitt 2.1.3.
- 2.2.3.1.7** Auf Grundlage der Prüfverfahren des Unterabschnitts 2.3.3.1 und des Abschnitts 2.3.4 sowie der Kriterien des Absatzes 2.2.3.1.1 kann auch festgestellt werden, ob eine namentlich genannte Lösung oder ein namentlich genanntes Gemisch bzw. eine Lösung oder ein Gemisch, das einen namentlich genannten Stoff enthält, so beschaffen ist, dass diese Lösung oder dieses Gemisch nicht den Vorschriften dieser Klasse unterliegt (siehe auch Abschnitt 2.1.3).
- 2.2.3.2 Nicht zur Beförderung zugelassene Stoffe**
- 2.2.3.2.1** Stoffe der Klasse 3, die leicht peroxidieren (wie Ether oder gewisse heterozyklische sauerstoffhaltige Stoffe), sind nicht zur Beförderung zugelassen, wenn ihr Gehalt an Peroxid, auf Wasserstoffperoxid (H_2O_2) berechnet, 0,3 % übersteigt. Der Gehalt an Peroxid ist nach den Vorschriften des Unterabschnitts 2.3.3.3 zu bestimmen.
- 2.2.3.2.2** Chemisch instabile Stoffe der Klasse 3 sind zur Beförderung nur zugelassen, wenn die erforderlichen Vorsichtsmaßnahmen zur Verhinderung der Möglichkeit einer gefährlichen Zersetzung oder Polymerisation unter normalen Beförderungsbedingungen getroffen wurden. Für die Vorsichtsmaßnahmen zur Verhinderung einer Polymerisation siehe Kapitel 3.3 Sondervorschrift 386. Zu diesem Zweck muss insbesondere dafür gesorgt werden, dass die Gefäße und Tanks keine Stoffe enthalten, die diese Reaktionen begünstigen können.
- 2.2.3.2.3** In Kapitel 3.2 Tabelle A nicht aufgeführte desensibilisierte explosive flüssige Stoffe sind als Stoffe der Klasse 3 nicht zur Beförderung zugelassen.

Verzeichnis der Sammeleintragungen

Nebengefahr	Klassifizierungscode	UN-Nummer	Benennung des Stoffes oder Gegenstandes
-------------	----------------------	-----------	-----------------------------------------

Entzündbare flüssige Stoffe und Gegenstände, die solche Stoffe enthalten

			<p>1133 KLEBSTOFFE, mit entzündbarem flüssigem Stoff</p> <p>1136 STEINKOHLENTEERDESTILLATE, ENTZÜNDBAR</p> <p>1139 SCHUTZANSTRICHLÖSUNG (einschließlich zu Industrie- oder anderen Zwecken verwendete Oberflächenbehandlungen oder Beschichtungen, wie Zwischenbeschichtung für Fahrzeugkarosserien, Auskleidung für Fässer)</p> <p>1169 EXTRAKTE, AROMATISCH, FLÜSSIG</p> <p>1197 EXTRAKTE, GESCHMACKSTOFFE, FLÜSSIG</p> <p>1210 DRUCKFARBE, entzündbar oder</p> <p>1210 DRUCKFARBZUBEHÖRSTOFFE (einschließlich Druckfarbverdünnung und -lösemittel), entzündbar</p> <p>1263 FARBE (einschließlich Farbe, Lack, Emaille, Beize, Schellack, Firnis, Politur, flüssiger Füllstoff und flüssige Lackgrundlage) oder</p> <p>1263 FARBZUBEHÖRSTOFFE (einschließlich Farbverdünnung und -lösemittel)</p> <p>1266 PARFÜMERIEERZEUGNISSE mit entzündbaren Lösungsmitteln</p> <p>1293 TINKTUREN, MEDIZINISCHE</p>
	F1		<p>1306 HOLZSCHUTZMITTEL, FLÜSSIG</p> <p>1866 HARZLÖSUNG, entzündbar</p> <p>1999 TEERE, FLÜSSIG, einschließlich Straßenöle und Cutback-Bitumen (Verschnittbitumen)</p> <p>3065 ALKOHOLISCHE GETRÄNKE</p> <p>1224 KETONE, FLÜSSIG, N.A.G.</p> <p>1268 ERDÖLDESTILLATE, N.A.G. oder</p> <p>1268 ERDÖLPRODUKTE, N.A.G.</p> <p>1987 ALKOHOLE, N.A.G.</p> <p>1989 ALDEHYDE, N.A.G.</p> <p>2319 TERPENKOHLENWASSERSTOFFE, N.A.G.</p> <p>3271 ETHER, N.A.G.</p> <p>3272 ESTER, N.A.G.</p> <p>3295 KOHLENWASSERSTOFFE, FLÜSSIG, N.A.G.</p> <p>3336 MERCAPTANE, FLÜSSIG, ENTZÜNDBAR, N.A.G. oder</p> <p>3336 MERCAPTANE, MISCHUNG, FLÜSSIG, ENTZÜNDBAR, N.A.G.</p> <p>1993 ENTZÜNDBARER FLÜSSIGER STOFF, N.A.G.</p>
ohne Nebengefahr F			
	F2 erwärmer Stoff		<p>3256 ERWÄRMTER FLÜSSIGER STOFF, ENTZÜNDBAR, N.A.G., mit einem Flammpunkt über 60 °C, bei oder über seinem Flammpunkt</p>
	F3 Gegenstände		<p>3269 POLYESTERHARZ-MEHRKOMPONENTENSYSTEME, flüssiges Grundprodukt</p> <p>3473 BRENNSTOFFZELLEN-KARTUSCHEN oder</p> <p>3473 BRENNSTOFFZELLEN-KARTUSCHEN IN AUSTRÜSTUNGEN oder</p> <p>3473 BRENNSTOFFZELLEN-KARTUSCHEN, MIT AUSTRÜSTUNGEN VERPACKT</p> <p>3528 VERBRENNUNGSMOTOR MIT ANTRIEB DURCH ENTZÜNDBARE FLÜSSIGKEIT oder</p> <p>3528 BRENNSTOFFZELLEN-MOTOR MIT ANTRIEB DURCH ENTZÜNDBARE FLÜSSIGKEIT oder</p> <p>3528 VERBRENNUNGSMASCHINE MIT ANTRIEB DURCH ENTZÜNDBARE FLÜSSIGKEIT oder</p> <p>3528 MASCHINE MIT BRENNSTOFFZELLEN-MOTOR MIT ANTRIEB DURCH ENTZÜNDBARE FLÜSSIGKEIT</p> <p>3540 GEGENSTÄNDE, DIE EINEN ENTZÜNDBAREN FLÜSSIGEN STOFF ENTHALTEN, N.A.G.</p>

		<p>1228 MERCAPTANE, FLÜSSIG, ENTZÜNDBAR, GIFTIG, N.A.G. oder 1228 MERCAPTANE, MISCHUNG, FLÜSSIG, ENTZÜNDBAR, GIFTIG, N.A.G. 1986 ALKOHOLE, ENTZÜNDBAR, GIFTIG, N.A.G. 1988 ALDEHYDE, ENTZÜNDBAR, GIFTIG, N.A.G. 2478 ISOCYANATE, ENTZÜNDBAR, GIFTIG, N.A.G. oder 2478 ISOCYANATE, LÖSUNG, ENTZÜNDBAR, GIFTIG, N.A.G. 3248 MEDIKAMENT, FLÜSSIG, ENTZÜNDBAR, GIFTIG, N.A.G. 3273 NITRILE, ENTZÜNDBAR, GIFTIG, N.A.G. 1992 ENTZÜNDBARER FLÜSSIGER STOFF, GIFTIG, N.A.G.</p>
gif- tig FT	FT1	
	Pestizide (Flamm- punkt unter 23 °C) FT2	<p>2758 CARBAMAT-PESTIZID, FLÜSSIG, ENTZÜNDBAR, GIFTIG 2760 ARSENHALTIGES PESTIZID, FLÜSSIG, ENTZÜNDBAR, GIFTIG 2762 ORGANOCHLOR-PESTIZID, FLÜSSIG, ENTZÜNDBAR, GIFTIG 2764 TRIAZIN-PESTIZID, FLÜSSIG, ENTZÜNDBAR, GIFTIG 2772 THIOCARBAMAT-PESTIZID, FLÜSSIG, ENTZÜNDBAR, GIFTIG 2776 KUPFERHALTIGES PESTIZID, FLÜSSIG, ENTZÜNDBAR, GIFTIG 2778 QUECKSILBERHALTIGES PESTIZID, FLÜSSIG, ENTZÜNDBAR, GIFTIG 2780 SUBSTITUIERTES NITROPHENOL-PESTIZID, FLÜSSIG, ENTZÜNDBAR, GIFTIG 2782 BIPYRIDILIUM-PESTIZID, FLÜSSIG, ENTZÜNDBAR, GIFTIG 2784 ORGANOPHOSPHOR-PESTIZID, FLÜSSIG, ENTZÜNDBAR, GIFTIG 2787 ORGANOZINN-PESTIZID, FLÜSSIG, ENTZÜNDBAR, GIFTIG 3024 CUMARIN-PESTIZID, FLÜSSIG, ENTZÜNDBAR, GIFTIG 3346 PHENOXYESSIGSÄUREDERIVAT-PESTIZID, FLÜSSIG, ENTZÜNDBAR, GIFTIG 3350 PYRETHROID-PESTIZID, FLÜSSIG, ENTZÜNDBAR, GIFTIG 3021 PESTIZID, FLÜSSIG, ENTZÜNDBAR, GIFTIG, N.A.G. Bem. Die Klassifizierung eines Pestizids unter einer Eintragung ist auf der Grundlage des aktiven Bestandteils, des Aggregatzustands des Pestizids und aller möglich- erweise gegebenen Nebengefahren durchzuführen.</p>
ätzend	FC	<p>3469 FARBE, ENTZÜNDBAR, ÄTZEND (einschließlich Farbe, Lack, Emaille, Beize, Schellack, Firnis, Politur, flüssiger Füllstoff und flüssige Lackgrundlage) oder 3469 FARBZUBEHÖRSTOFFE, ENTZÜNDBAR, ÄTZEND (einschließlich Farbver- dünnung und -lösemittel)</p>
		<p>2733 AMINE, ENTZÜNDBAR, ÄTZEND, N.A.G. oder 2733 POLYAMINE, ENTZÜNDBAR, ÄTZEND, N.A.G. 2985 CHLORSILANE, ENTZÜNDBAR, ÄTZEND, N.A.G. 3274 ALKOHOLATE, LÖSUNG in Alkohol, N.A.G. 2924 ENTZÜNDBARER FLÜSSIGER STOFF, ÄTZEND, N.A.G.</p>
giftig, ätzend	FTC	3286 ENTZÜNDBARER FLÜSSIGER STOFF, GIFTIG, ÄTZEND, N.A.G.
desensibili- sierter explosiver flüssiger Stoff	D	<p>3343 NITROGLYCERIN, GEMISCH, DESENSIBILISIERT, FLÜSSIG, ENTZÜNDBAR, N.A.G., mit höchstens 30 Masse-% Nitroglycerin 3357 NITROGLYCERIN, GEMISCH, DESENSIBILISIERT, FLÜSSIG, N.A.G., mit höchstens 30 Masse-% Nitroglycerin 3379 DESENSIBILISierter EXPLOSIVER FLÜSSIGER STOFF, N.A.G.</p>

2.2.41 Klasse 4.1: Entzündbare feste Stoffe, selbstersetzbare Stoffe, polymerisierende Stoffe und desensibilisierte explosive feste Stoffe

2.2.41.1 Kriterien

2.2.41.1.1 Der Begriff der Klasse 4.1 umfasst entzündbare Stoffe und Gegenstände, desensibilisierte explosive Stoffe, die gemäß Absatz a) der Begriffsbestimmung für «fest» in Abschnitt 1.2.1 feste Stoffe sind, selbstersetzbare flüssige oder feste Stoffe und polymerisierende Stoffe.

Der Klasse 4.1 sind zugeordnet:

- leicht brennbare feste Stoffe und Gegenstände (siehe Absätze 2.2.41.1.3 bis 2.2.41.1.8);
- selbstersetzbare feste oder flüssige Stoffe (siehe Absätze 2.2.41.1.9 bis 2.2.41.1.16);
- desensibilisierte explosive feste Stoffe (siehe Absatz 2.2.41.1.18);
- mit selbstersetzbaren Stoffen verwandte Stoffe (siehe Absatz 2.2.41.1.19);
- polymerisierende Stoffe (siehe Absatz 2.2.41.1.20).

2.2.41.1.2 Die Stoffe und Gegenstände der Klasse 4.1 sind wie folgt unterteilt:

- F Entzündbare feste Stoffe ohne Nebengefahr
 - F1 organische Stoffe
 - F2 organische Stoffe, geschmolzen
 - F3 anorganische Stoffe
 - F4 Gegenstände
- FO Entzündbare feste Stoffe, entzündend (oxidierend) wirkend
- FT Entzündbare feste Stoffe, giftig
 - FT1 organische Stoffe, giftig
 - FT2 anorganische Stoffe, giftig
- FC Entzündbare feste Stoffe, ätzend
 - FC1 organische Stoffe, ätzend
 - FC2 anorganische Stoffe, ätzend
- D Desensibilisierte explosive feste Stoffe ohne Nebengefahr
- DT Desensibilisierte explosive feste Stoffe, giftig
- SR Selbstersetzbare Stoffe
 - SR1 Stoffe, für die keine Temperaturkontrolle erforderlich ist
 - SR2 Stoffe, für die eine Temperaturkontrolle erforderlich ist (nicht zur Beförderung im Eisenbahnverkehr zugelassen)
- PM Polymerisierende Stoffe
 - PM1 Stoffe, für die keine Temperaturkontrolle erforderlich ist
 - PM2 Stoffe, für die eine Temperaturkontrolle erforderlich ist (nicht zur Beförderung im Eisenbahnverkehr zugelassen).

Entzündbare feste Stoffe

Begriffsbestimmungen und Eigenschaften

2.2.41.1.3 *Entzündbare feste Stoffe* sind leicht brennbare feste Stoffe und feste Stoffe, die durch Reibung in Brand geraten können.

Leicht brennbare feste Stoffe sind pulverförmige, körnige oder pastöse Stoffe, die gefährlich sind, wenn sie durch einen kurzen Kontakt mit einer Zündquelle wie einem brennenden Zündholz leicht entzündet werden können und sich die Flammen schnell ausbreiten. Die Gefahr kann dabei nicht nur vom Feuer, sondern auch von giftigen Verbrennungsprodukten ausgehen. Metallpulver sind wegen der Schwierigkeit beim Löschen eines Feuers besonders gefährlich, da normale Löschmittel wie Kohlendioxid oder Wasser die Gefahr vergrößern können.

Zuordnung

2.2.41.1.4 Stoffe und Gegenstände, die der Klasse 4.1 als entzündbare feste Stoffe zugeordnet sind, sind in Kapitel 3.2 Tabelle A aufgeführt. Die Zuordnung von organischen Stoffen und Gegenständen, die in Kapitel 3.2 Tabelle A nicht namentlich genannt sind, zur entsprechenden Eintragung des Unterabschnitts 2.2.41.3 in Übereinstimmung mit den Vorschriften des Kapitels 2.1 kann auf Grund von Erfahrungen oder auf Grund der Ergebnisse der Prüfverfahren gemäß Handbuch Prüfungen und Kriterien Teil III Unterabschnitt 33.2 erfolgen. Die Zuordnung nicht namentlich genannter anorganischer Stoffe muss auf Grund der Ergebnisse der Prüfverfahren gemäß Handbuch Prüfungen und Kriterien Teil III Unterabschnitt 33.2 erfolgen; hierbei müssen auch Erfahrungen berücksichtigt werden, wenn sie zu einer strengeren Einstufung führen.

2.2.41.1.5 Wenn nicht namentlich genannte Stoffe auf Grund der Prüfverfahren gemäß Handbuch Prüfungen und Kriterien Teil III Unterabschnitt 33.2 einer der in Unterabschnitt 2.2.41.3 aufgeführten Eintragungen zugeordnet werden, gelten folgende Kriterien:

- a) Pulverförmige, körnige oder pastöse Stoffe mit Ausnahme der Metallpulver oder der Pulver von Metalllegierungen sind als leicht brennbare Stoffe der Klasse 4.1 zu klassifizieren, wenn sie durch kurzzeitigen Kontakt mit einer Zündquelle leicht entzündet werden können (z. B. durch ein brennendes Zündholz) oder sich die Flamme bei Zündung schnell ausbreitet, die Abbrandzeit für eine Messstrecke von 100 mm kürzer als 45 s ist oder die Abbrandgeschwindigkeit größer als 2,2 mm/s ist.
- b) Metallpulver oder Pulver von Metalllegierungen sind der Klasse 4.1 zuzuordnen, wenn sie durch eine Flamme entzündet werden können und die Reaktion sich in 10 Minuten oder weniger über die ganze Probe ausbreitet.

Feste Stoffe, die durch Reibung in Brand geraten können, sind analog zu bestehenden Eintragungen (z. B. Zündhölzer) oder in Übereinstimmung mit einer zutreffenden Sondervorschrift der Klasse 4.1 zuzuordnen.

2.2.41.1.6 Mit den Prüfverfahren gemäß Handbuch Prüfungen und Kriterien Teil III Unterabschnitt 33.2 und den Kriterien der Absätze 2.2.41.1.4 und 2.2.41.1.5 kann auch festgestellt werden, ob ein namentlich genannter Stoff so beschaffen ist, dass er nicht den Vorschriften dieser Klasse unterliegt.

2.2.41.1.7 Wenn die Stoffe der Klasse 4.1 durch Beimengungen in andere Gefahrenkategorien fallen als die, zu denen die in Kapitel 3.2 Tabelle A namentlich genannten Stoffe gehören, sind diese Gemische den Eintragungen zuzuordnen, zu denen sie auf Grund ihrer tatsächlichen Gefahr gehören.

Bem. Für die Zuordnung von Lösungen und Gemischen (wie Präparate, Zubereitungen und Abfälle) siehe auch Abschnitt 2.1.3.

Zuordnung zu Verpackungsgruppen

2.2.41.1.8 Die den verschiedenen Eintragungen des Kapitels 3.2 Tabelle A zugeordneten entzündbaren festen Stoffe sind auf Grund der Prüfverfahren des Handbuchs Prüfungen und Kriterien Teil III Unterabschnitt 33.2 in Übereinstimmung mit den folgenden Kriterien der Verpackungsgruppe II oder III zuzuordnen:

- a) Leicht brennbare feste Stoffe, die bei der Prüfung eine Abbrandzeit für eine Messstrecke von 100 mm haben, die kürzer ist als 45 s, sind
der Verpackungsgruppe II zuzuordnen, wenn die Flamme die befeuchtete Zone durchläuft;
der Verpackungsgruppe III zuzuordnen, wenn die befeuchtete Zone die Ausbreitung der Flamme mindestens vier Minuten lang aufhält.
- b) Metallpulver oder Pulver von Metalllegierungen sind
der Verpackungsgruppe II zuzuordnen, wenn sich bei der Prüfung die Reaktion in fünf Minuten oder weniger über die gesamte Länge der Probe ausbreitet;
der Verpackungsgruppe III zuzuordnen, wenn sich bei der Prüfung die Reaktion in mehr als fünf Minuten über die gesamte Länge der Probe ausbreitet.

Bei festen Stoffen, die durch Reibung in Brand geraten können, erfolgt die Zuordnung zu einer Verpackungsgruppe in Analogie zu bestehenden Eintragungen oder in Übereinstimmung mit einer entsprechenden Sondervorschrift.

Selbstzersetzliche Stoffe

Begriffsbestimmungen

2.2.41.1.9 Für Zwecke des RID sind *selbstzersetzliche Stoffe* thermisch instabile Stoffe, die sich auch ohne Beteiligung von Sauerstoff (Luft) stark exotherm zersetzen können. Stoffe gelten nicht als selbstzersetzliche Stoffe der Klasse 4.1, wenn:

- a) sie explosive Stoffe gemäß den Kriterien der Klasse 1 sind;
- b) sie entzündend (oxidierend) wirkende Stoffe gemäß dem Klassifizierungsverfahren der Klasse 5.1 sind (siehe Unterabschnitt 2.2.51.1), ausgenommen Gemische entzündend (oxidierend) wirkender Stoffe, die mindestens 5 % brennbare organische Stoffe enthalten und die dem in Bem. 2 festgelegten Klassifizierungsverfahren zu unterziehen sind;
- c) sie organische Peroxide gemäß den Kriterien der Klasse 5.2 sind (siehe Unterabschnitt 2.2.52.1);
- d) ihre Zersetzungswärme geringer als 300 J/g ist oder
- e) ihre Temperatur der selbstbeschleunigenden Zersetzung (SADT) (siehe Bem. 3) bei einem Versandstück von 50 kg höher als 75 °C ist.

Bem. 1. Die Zersetzungswärme kann durch eine beliebige international anerkannte Methode bestimmt werden, z. B. der dynamischen Differenz-Kalorimetrie und der adiabatischen Kalorimetrie.

2. Gemische entzündend (oxidierend) wirkender Stoffe, die den Kriterien der Klasse 5.1 entsprechen, mindestens 5 % brennbare organische Stoffe enthalten und nicht den in Absatz a), c), d) oder e) aufgeführten Kriterien entsprechen, sind dem Klassifizierungsverfahren für selbstzersetzliche Stoffe zu unterziehen.

Gemische, welche die Eigenschaften selbstzersetzlicher Stoffe der Typen B bis F aufweisen, sind als selbstzersetzliche Stoffe der Klasse 4.1 zu klassifizieren.

Gemische, welche nach dem Grundsatz des Handbuchs Prüfungen und Kriterien Teil II Abschnitt 20.4.3 g) die Eigenschaften selbstzersetzlicher Stoffe des Typs G aufweisen, gelten für Zwecke der Klassifizierung als Stoffe der Klasse 5.1 (siehe Unterabschnitt 2.2.51.1).

3. Die Temperatur der selbstbeschleunigenden Zersetzung (SADT) ist die niedrigste Temperatur, bei der sich ein Stoff in versandmäßiger Verpackung exotherm zersetzen kann. Die notwendigen Vorschriften zur Bestimmung dieser Temperatur sind im Handbuch Prüfungen und Kriterien Teil II Kapitel 20 und Abschnitt 28.4 enthalten.
4. Stoffe, welche die Eigenschaften von selbstzersetzlichen Stoffen aufweisen, sind als solche zuzuordnen, auch wenn diese Stoffe nach Absatz 2.2.42.1.5 ein positives Prüfergebnis für die Zuordnung zur Klasse 4.2 aufweisen.

Eigenschaften

- 2.2.41.1.10** Die Zersetzung von selbstzersetzlichen Stoffen kann durch Wärme, Kontakt mit katalytischen Verunreinigungen (z. B. Säuren, Schwermetallverbindungen, Basen), Reibung oder Stoß ausgelöst werden. Die Zersetzungsgeschwindigkeit nimmt mit der Temperatur zu und ist je nach Stoff unterschiedlich. Die Zersetzung kann, besonders wenn keine Entzündung eintritt, die Entwicklung giftiger Gase oder Dämpfe zur Folge haben. Bei bestimmten selbstzersetzlichen Stoffen muss die Temperatur kontrolliert werden. Bestimmte selbstzersetzliche Stoffe können sich vor allem unter Einschluss explosionsartig zersetzen. Diese Eigenschaft kann durch Hinzufügen von Verdünnungsmitteln oder die Verwendung geeigneter Verpackungen verändert werden. Bestimmte selbstzersetzliche Stoffe brennen heftig. Selbstzersetzliche Stoffe sind zum Beispiel bestimmte Verbindungen der unten angegebenen Typen:

aliphatische Azoverbindungen (-C-N=N-C-);

organische Azide (-C-N₃);

Diazoniumsalze (-CN₂⁺Z⁻);

N-Nitrosoverbindungen (-N-N=O);

aromatische Sulfonylhydrazide (-SO₂-NH-NH₂).

Diese Aufzählung ist unvollständig, Stoffe mit anderen reaktiven Gruppen und bestimmte Stoffgemische können ähnliche Eigenschaften haben.

Zuordnung

- 2.2.41.1.11** Selbstzersetzliche Stoffe werden auf Grund ihres Gefahrengrades in sieben Typen eingeteilt. Die Typen reichen von Typ A, der nicht zur Beförderung in der Verpackung, in der er geprüft worden ist, zugelassen ist, bis zu Typ G, der nicht den Vorschriften für selbstzersetzliche Stoffe der Klasse 4.1 unterliegt. Die Zuordnung der selbstzersetzlichen Stoffe der Typen B bis F steht in unmittelbarer Beziehung zu der zulässigen Höchstmenge in einer Verpackung. Die für die Zuordnung anzuwendenden Grundsätze sowie die anwendbaren Zuordnungsverfahren, Prüfmethode und Kriterien und ein Muster eines geeigneten Prüfberichts sind im Handbuch Prüfungen und Kriterien Teil II aufgeführt.

- 2.2.41.1.12** Bereits klassifizierte selbstzersetzliche Stoffe, die bereits zur Beförderung in Verpackungen zugelassen sind, sind in Unterabschnitt 2.2.41.4 aufgeführt, diejenigen, die bereits zur Beförderung in Großpackmitteln (IBC) zugelassen sind, sind in Unterabschnitt 4.1.4.2 Verpackungsanweisung IBC 520 aufgeführt und diejenigen, die bereits zur Beförderung in Tanks gemäß Kapitel 4.2 zugelassen sind, sind in Unterabschnitt 4.2.5.2 Anweisung für ortsbewegliche Tanks T 23 aufgeführt. Für jeden aufgeführten zugelassenen Stoff ist die Gattungseintragung aus Kapitel 3.2 Tabelle A (UN-Nummern 3221 bis 3240) zugeordnet und sind die entsprechenden Nebengefahren und Bemerkungen mit relevanten Informationen für die Beförderung angegeben.

Diese Sammeleintragungen geben an:

- den Typ (B bis F) des selbstzersetzlichen Stoffes, siehe Absatz 2.2.41.1.11;
- den Aggregatzustand (flüssig/fest).

Die Zuordnung der in Unterabschnitt 2.2.41.4 aufgeführten selbstzersetzlichen Stoffe erfolgt auf der Grundlage des technisch reinen Stoffes (sofern nicht eine geringere Konzentration als 100 % besonders angegeben ist).

- 2.2.41.1.13** Die Klassifizierung selbstzersetzlicher Stoffe, die in Unterabschnitt 2.2.41.4, in Unterabschnitt 4.1.4.2 Verpackungsanweisung IBC 520 oder in Unterabschnitt 4.2.5.2 Anweisung für ortsbewegliche Tanks T 23 nicht aufgeführt sind, sowie ihre Zuordnung zu einer Sammeleintragung sind von der zuständigen Behörde des Ursprungslandes auf der Grundlage eines Prüfberichts vorzunehmen. Das Genehmigungszeugnis muss die Zuordnung und die entsprechenden Beförderungsbedingungen enthalten. Ist das Ursprungsland kein RID-Vertragsstaat, so müssen die Zuordnung und die Beförderungsbedingungen von der zuständigen Behörde des ersten von der Sendung berührten RID-Vertragsstaates anerkannt werden.
- 2.2.41.1.14** Aktivatoren wie Zinkverbindungen dürfen bestimmten selbstzersetzlichen Stoffen zugefügt werden, um deren Reaktionsfähigkeit zu verändern. Je nach Typ und Konzentration des Aktivators kann dies eine Abnahme der thermischen Stabilität und eine Veränderung der explosiven Eigenschaften zur Folge haben. Wenn eine dieser Eigenschaften verändert wird, ist die neue Zubereitung gemäß dem Zuordnungsverfahren zu bewerten.
- 2.2.41.1.15** Muster von selbstzersetzlichen Stoffen oder Zubereitungen selbstzersetzlicher Stoffe, die in Unterabschnitt 2.2.41.4 nicht genannt sind, für die ein vollständiger Prüfdatensatz nicht vorliegt und die für die Durchführung weiterer Prüfungen und Bewertungen zu befördern sind, sind einer der für selbstzersetzliche Stoffe Typ C zutreffenden Eintragung zuzuordnen, vorausgesetzt,
- aus den vorliegenden Daten geht hervor, dass das Muster nicht gefährlicher ist als ein selbstzersetzlicher Stoff Typ B;
 - das Muster ist gemäß Verpackungsmethode OP2 verpackt und die Masse je Wagen beträgt nicht mehr als 10 kg.

Muster, für die eine Temperaturkontrolle erforderlich ist, sind zur Beförderung im Eisenbahnverkehr nicht zugelassen.

Desensibilisierung

- 2.2.41.1.16** Um eine sichere Beförderung selbstzersetzlicher Stoffe zu gewährleisten, werden sie in vielen Fällen durch ein Verdünnungsmittel desensibilisiert. Wenn ein Prozentgehalt eines Stoffes festgesetzt ist, bezieht sich dieser auf den Massengehalt, gerundet auf die nächste ganze Zahl. Wird ein Verdünnungsmittel verwendet, muss der selbstzersetzliche Stoff zusammen mit dem Verdünnungsmittel in der bei der Beförderung verwendeten Konzentration und Form geprüft werden. Verdünnungsmittel, durch die sich ein selbstzersetzlicher Stoff beim Freiwerden aus einer Verpackung auf einen gefährlichen Grad anreichern kann, dürfen nicht verwendet werden. Jedes Verdünnungsmittel muss mit dem selbstzersetzlichen Stoff verträglich sein. In dieser Hinsicht sind die festen oder flüssigen Verdünnungsmittel verträglich, die keine nachteiligen Auswirkungen auf die thermische Stabilität und den Gefahrentyp des selbstzersetzlichen Stoffes haben.
- 2.2.41.1.17** (bleibt offen)

Desensibilisierte explosive feste Stoffe

- 2.2.41.1.18** Desensibilisierte explosive feste Stoffe sind Stoffe, die mit Wasser oder mit Alkoholen angefeuchtet oder mit anderen Stoffen verdünnt sind, um ihre explosiven Eigenschaften zu unterdrücken. In Kapitel 3.2 Tabelle A sind dies die Eintragungen der UN-Nummern 1310, 1320, 1321, 1322, 1336, 1337, 1344, 1347, 1348, 1349, 1354, 1355, 1356, 1357, 1517, 1571, 2555, 2556, 2557, 2852, 2907, 3317, 3319, 3344, 3364, 3365, 3366, 3367, 3368, 3369, 3370, 3376, 3380 und 3474.

Mit selbstzersetzlichen Stoffen verwandte Stoffe

- 2.2.41.1.19** Stoffe, die
- a) gemäß den Prüfreihe 1 und 2 vorläufig der Klasse 1 zugeordnet wurden, jedoch durch die Prüfreihe 6 von der Klasse 1 freigestellt sind,
 - b) keine selbstzersetzlichen Stoffe der Klasse 4.1 sind,
 - c) keine Stoffe der Klasse 5.1 oder 5.2 sind,

werden ebenfalls der Klasse 4.1 zugeordnet. Die UN-Nummern 2956, 3241, 3242 und 3251 sind solche Eintragungen.

Polymerisierende Stoffe

Begriffsbestimmungen und Eigenschaften

- 2.2.41.1.20** *Polymerisierende Stoffe* sind Stoffe, die ohne Stabilisierung eine stark exotherme Reaktion eingehen können, die unter normalen Beförderungsbedingungen zur Bildung größerer Moleküle oder zur Bildung von Polymeren führt. Solche Stoffe gelten als polymerisierende Stoffe der Klasse 4.1, wenn:
- a) ihre Temperatur der selbstbeschleunigenden Polymerisation (SAPT) unter den Bedingungen (mit oder ohne chemische Stabilisierung bei der Übergabe zur Beförderung) und in den Verpackungen, Großpackmitteln (IBC) oder Tanks, in denen der Stoff oder das Gemisch befördert wird, höchstens 75 °C beträgt;
 - b) sie eine Reaktionswärme von mehr als 300 J/g aufweisen und

c) sie keine anderen Kriterien für eine Zuordnung zu den Klassen 1 bis 8 erfüllen.

Ein Gemisch, das die Kriterien eines polymerisierenden Stoffes erfüllt, ist als polymerisierender Stoff der Klasse 4.1 zuzuordnen.

Vorschriften für die Temperaturkontrolle

2.2.41.1.21 (bleibt offen)

2.2.41.2 Nicht zur Beförderung zugelassene Stoffe

2.2.41.2.1 Die chemisch instabilen Stoffe der Klasse 4.1 sind zur Beförderung nur zugelassen, wenn die erforderlichen Maßnahmen zur Verhinderung jeglicher gefährlichen Zerfalls- oder Polymerisationsreaktion während der Beförderung getroffen wurden. Zu diesem Zweck muss insbesondere auch dafür gesorgt werden, dass die Gefäße und Tanks keine Stoffe enthalten, die diese Reaktionen begünstigen können.

2.2.41.2.2 Entzündbare feste Stoffe, entzündend (oxidierend) wirkend, die der UN-Nummer 3097 zugeordnet sind, sind zur Beförderung nicht zugelassen, es sei denn, sie entsprechen den Vorschriften der Klasse 1 (siehe auch Unterabschnitt 2.1.3.7).

2.2.41.2.3 Folgende Stoffe sind nicht zur Beförderung zugelassen:

- selbstzersetzliche Stoffe Typ A (siehe Handbuch Prüfungen und Kriterien Teil II Absatz 20.4.2 a));
- Phosphorsulfide, die nicht frei von weißem oder gelbem Phosphor sind;
- andere als in Kapitel 3.2 Tabelle A aufgeführte desensibilisierte explosive feste Stoffe;
- anorganische entzündbare Stoffe in geschmolzenem Zustand mit Ausnahme von UN 2448 SCHWEFEL, GESCHMOLZEN.

Folgende Stoffe sind zur Beförderung im Eisenbahnverkehr nicht zugelassen:

- Bariumazid mit einem Wassergehalt von weniger als 50 Masse-%;
- selbstzersetzliche Stoffe mit einer SADT von ≤ 55 °C, für die deshalb eine Temperaturkontrolle erforderlich ist:
 - UN 3231 SELBSTZERSETZLICHER STOFF TYP B, FLÜSSIG, TEMPERATURKONTROLLIERT;
 - UN 3232 SELBSTZERSETZLICHER STOFF TYP B, FEST, TEMPERATURKONTROLLIERT;
 - UN 3233 SELBSTZERSETZLICHER STOFF TYP C, FLÜSSIG, TEMPERATURKONTROLLIERT;
 - UN 3234 SELBSTZERSETZLICHER STOFF TYP C, FEST, TEMPERATURKONTROLLIERT;
 - UN 3235 SELBSTZERSETZLICHER STOFF TYP D, FLÜSSIG, TEMPERATURKONTROLLIERT;
 - UN 3236 SELBSTZERSETZLICHER STOFF TYP D, FEST, TEMPERATURKONTROLLIERT;
 - UN 3237 SELBSTZERSETZLICHER STOFF TYP E, FLÜSSIG, TEMPERATURKONTROLLIERT;
 - UN 3238 SELBSTZERSETZLICHER STOFF TYP E, FEST, TEMPERATURKONTROLLIERT;
 - UN 3239 SELBSTZERSETZLICHER STOFF TYP F, FLÜSSIG, TEMPERATURKONTROLLIERT;
 - UN 3240 SELBSTZERSETZLICHER STOFF TYP F, FEST, TEMPERATURKONTROLLIERT;
- polymerisierende Stoffe, für die eine Temperaturkontrolle erforderlich ist:
 - UN 3533 POLYMERISIERENDER STOFF, FEST, TEMPERATURKONTROLLIERT, N.A.G.;
 - UN 3534 POLYMERISIERENDER STOFF, FLÜSSIG, TEMPERATURKONTROLLIERT, N.A.G.

2.2.41.3 Verzeichnis der Sammeleintragungen

Nebengefahr	Klassifizierungscode	UN-Nummer	Benennung des Stoffes oder Gegenstandes
ohne Nebengefahr	organisch F1	3175	FESTE STOFFE, DIE ENTZÜNDBARE FLÜSSIGE STOFFE ENTHALTEN, N.A.G.
		1353	FASERN, IMPRÄGNIERT MIT SCHWACH NITRIERTER CELLULOSE, N.A.G. oder
		1353	GEWEBE, IMPRÄGNIERT MIT SCHWACH NITRIERTER CELLULOSE, N.A.G.
		1325	ENTZÜNDBARER ORGANISCHER FESTER STOFF, N.A.G.
	organisch, geschmolzen F2	3176	ENTZÜNDBARER ORGANISCHER FESTER STOFF IN GESCHMOLZENEM ZUSTAND, N.A.G.
		anorganisch F3	3089
	3181		ENTZÜNDBARE METALLSALZE ORGANISCHER VERBINDUNGEN, N.A.G.
	3182		ENTZÜNDBARE METALLHYDRIDE, N.A.G. ^{c)}
	3178		ENTZÜNDBARER ANORGANISCHER FESTER STOFF, N.A.G.
	Gegenstände F4	3527	POLYESTERHARZ-MEHRKOMponentensysteme, festes Grundprodukt
3541		GEGENSTÄNDE, DIE EINEN ENTZÜNDBAREN FESTEN STOFF ENTHALTEN, N.A.G.	
entzündend (oxidierend) wirkend FO	3097	ENTZÜNDBARER FESTER STOFF, ENTZÜNDEND (OXIDIEREND) WIRKEND, N.A.G. (nicht zur Beförderung zugelassen, siehe Absatz 2.2.41.2.2)	
entzündbare feste Stoffe F	organisch FT1	2926	ENTZÜNDBARER ORGANISCHER FESTER STOFF, GIFTIG, N.A.G.
		anorganisch FT2	3179
	organisch FC1		2925
		anorganisch FC2	3180
	ohne Nebengefahr D		3319
		3344	PENTAERYTHRITETETRANITRAT (PENTAERYTHRITOLTETRANITRAT) (PETN), GEMISCH, DESENSIBILISIERT, FEST, N.A.G., mit mehr als 10 Masse-%, aber höchstens 20 Masse-% PETN
3380		DESENSIBILISierter EXPLOSIVER FESTER STOFF, N.A.G.	
desensibilisierte explosive feste Stoffe	giftig DT	nur die in Kapitel 3.2 Tabelle A aufgeführten Stoffe sind als Stoffe der Klasse 4.1 zur Beförderung zugelassen	

selbstzersetzliche Stoffe SR	keine Tempera- turkontrolle erforderlich	SR1	<p>SELBSTZERSETZLICHER STOFF TYP A, FLÜSSIG (nicht zur Beförderung zugelassen, siehe Absatz 2.2.41.2.3)</p> <p>SELBSTZERSETZLICHER STOFF TYP A, FEST (nicht zur Beförderung zugelassen, siehe Absatz 2.2.41.2.3)</p> <p>3221 SELBSTZERSETZLICHER STOFF TYP B, FLÜSSIG</p> <p>3222 SELBSTZERSETZLICHER STOFF TYP B, FEST</p> <p>3223 SELBSTZERSETZLICHER STOFF TYP C, FLÜSSIG</p> <p>3224 SELBSTZERSETZLICHER STOFF TYP C, FEST</p> <p>3225 SELBSTZERSETZLICHER STOFF TYP D, FLÜSSIG</p> <p>3226 SELBSTZERSETZLICHER STOFF TYP D, FEST</p> <p>3227 SELBSTZERSETZLICHER STOFF TYP E, FLÜSSIG</p> <p>3228 SELBSTZERSETZLICHER STOFF TYP E, FEST</p> <p>3229 SELBSTZERSETZLICHER STOFF TYP F, FLÜSSIG</p> <p>3230 SELBSTZERSETZLICHER STOFF TYP F, FEST SELBSTZERSETZLICHER STOFF TYP G, FLÜSSIG (unterliegt nicht den für die Klasse 4.1 geltenden Vorschriften, siehe Absatz 2.2.41.1.11) SELBSTZERSETZLICHER STOFF TYP G, FEST (unterliegt nicht den für die Klasse 4.1 geltenden Vorschriften, siehe Absatz 2.2.41.1.11)</p>
	Temperaturkon- trolle erforderlich	SR2	<p>3231 SELBSTZERSETZLICHER STOFF TYP B, FLÜSSIG, TEMPERATURKONTROLLIERT (nicht zur Beförderung im Eisenbahnverkehr zugelassen, siehe Absatz 2.2.41.2.3)</p> <p>3232 SELBSTZERSETZLICHER STOFF TYP B, FEST, TEMPERATURKONTROLLIERT (nicht zur im Eisenbahnverkehr Beförderung zugelassen, siehe Absatz 2.2.41.2.3)</p> <p>3233 SELBSTZERSETZLICHER STOFF TYP C, FLÜSSIG, TEMPERATURKONTROLLIERT (nicht zur Beförderung im Eisenbahnverkehr zugelassen, siehe Absatz 2.2.41.2.3)</p> <p>3234 SELBSTZERSETZLICHER STOFF TYP C, FEST, TEMPERATURKONTROLLIERT (nicht zur Beförderung im Eisenbahnverkehr zugelassen, siehe Absatz 2.2.41.2.3)</p> <p>3235 SELBSTZERSETZLICHER STOFF TYP D, FLÜSSIG, TEMPERATURKONTROLLIERT (nicht zur Beförderung im Eisenbahnverkehr zugelassen, siehe Absatz 2.2.41.2.3)</p> <p>3236 SELBSTZERSETZLICHER STOFF TYP D, FEST, TEMPERATURKONTROLLIERT (nicht zur Beförderung im Eisenbahnverkehr zugelassen, siehe Absatz 2.2.41.2.3)</p> <p>3237 SELBSTZERSETZLICHER STOFF TYP E, FLÜSSIG, TEMPERATURKONTROLLIERT (nicht zur Beförderung im Eisenbahnverkehr zugelassen, siehe Absatz 2.2.41.2.3)</p> <p>3238 SELBSTZERSETZLICHER STOFF TYP E, FEST, TEMPERATURKONTROLLIERT (nicht zur Beförderung im Eisenbahnverkehr zugelassen, siehe Absatz 2.2.41.2.3)</p> <p>3239 SELBSTZERSETZLICHER STOFF TYP F, FLÜSSIG, TEMPERATURKONTROLLIERT (nicht zur Beförderung im Eisenbahnverkehr zugelassen, siehe Absatz 2.2.41.2.3)</p> <p>3240 SELBSTZERSETZLICHER STOFF TYP F, FEST, TEMPERATURKONTROLLIERT (nicht zur Beförderung im Eisenbahnverkehr zugelassen, siehe Absatz 2.2.41.2.3)</p>

polymerisierende Stoffe PM	keine Tempera- turkontrolle erforderlich	PM1	3531 POLYMERISIERENDER STOFF, FEST, STABILISIERT, N.A.G. 3532 POLYMERISIERENDER STOFF, FLÜSSIG, STABILISIERT, N.A.G.
	Temperaturkon- trolle erforder- lich	PM2	3533 POLYMERISIERENDER STOFF, FEST, TEMPERATURKONTROLLIERT, N.A.G. (nicht zur Beförderung im Eisenbahnverkehr zugelas- sen, siehe Absatz 2.2.41.2.3) 3534 POLYMERISIERENDER STOFF, FLÜSSIG, TEMPERATURKONTROLLIERT, N.A.G. (nicht zur Beförderung im Eisenbahnverkehr zugelas- sen, siehe Absatz 2.2.41.2.3)

Fußnoten

- a) Metalle und Metalllegierungen in Pulverform oder anderer entzündbarer Form, die selbstentzündlich sind, sind Stoffe der Klasse 4.2.
- b) Metalle und Metalllegierungen in Pulverform oder anderer entzündbarer Form, die in Berührung mit Wasser entzündliche Gase entwickeln, sind Stoffe der Klasse 4.3.
- c) Metallhydride, die in Berührung mit Wasser entzündbare Gase entwickeln, sind Stoffe der Klasse 4.3. Aluminiumborhydrid oder Aluminiumborhydrid in Geräten ist ein Stoff der Klasse 4.2 UN-Nummer 2870.

2.2.41.4 Verzeichnis der bereits zugeordneten selbstzersetzlichen Stoffe in Verpackungen

Die in der Spalte «Verpackungsmethode» angegebenen Codes «OP1» bis «OP8» verweisen auf die Verpackungsmethoden in Unterabschnitt 4.1.4.1 Verpackungsanweisung P 520 (siehe auch Unterabschnitt 4.1.7.1). Die zu befördernden selbstzersetzlichen Stoffe müssen der angegebenen Klassifizierung entsprechen. Für Stoffe, die in Großpackmitteln (IBC) zugelassen sind, siehe Unterabschnitt 4.1.4.2 Verpackungsanweisung IBC 520, und für Stoffe, die in Tanks gemäß Kapitel 4.2 zugelassen sind, siehe Absatz 4.2.5.2.6 Anweisung für ortsbewegliche Tanks T 23. Die in der Verpackungsanweisung IBC 520 des Unterabschnitts 4.1.4.2 und in der Anweisung für ortsbewegliche Tanks T 23 des Absatzes 4.2.5.2.6 aufgeführten Zubereitungen dürfen auch gemäß Unterabschnitt 4.1.4.1 Verpackungsanweisung P 520 Verpackungsmethode OP8 verpackt befördert werden.

Bem. Die in dieser Tabelle enthaltene Zuordnung bezieht sich auf den technisch reinen Stoff (es sei denn, es ist eine Konzentration unter 100 % angegeben). Für andere Konzentrationen kann der Stoff unter Berücksichtigung der Verfahren des Handbuchs Prüfungen und Kriterien Teil II abweichend zugeordnet werden.

Selbstzersetzlicher Stoff	Konzentration (%)	Verpackungsmethode	UN-Nummer der Gattungseintragung	Bemerkungen
ACETON-PYROGALLOL-COPOLYMER-2-DIAZO-1-NAPHTHOL-5-SULFONAT	100	OP8	3228	
AZODICARBONAMID, ZUBEREITUNG TYP B, TEMPERATURKONTROLLIERT	< 100		3232	verboten
AZODICARBONAMID, ZUBEREITUNG TYP C	< 100	OP6	3224	(3)
AZODICARBONAMID, ZUBEREITUNG TYP C, TEMPERATURKONTROLLIERT	< 100		3234	verboten
AZODICARBONAMID, ZUBEREITUNG TYP D	< 100	OP7	3226	(5)
AZODICARBONAMID, ZUBEREITUNG TYP D, TEMPERATURKONTROLLIERT	< 100		3236	verboten
2,2'-AZODI-(2,4-DIMETHYL-4-METHOXYVALERONITRIL)	100		3236	verboten
2,2'-AZODI-(2,4-DIMETHYLVALERONITRIL)	100		3236	verboten
2,2'-AZODI-(ETHYL-2-METHYLPROPIONAT)	100		3235	verboten
1,1-AZODI-(HEXAHYDROBENZONITRIL)	100	OP7	3226	
2,2'-AZODI-(ISOBUTYRONITRIL)	100		3234	verboten
2,2'-AZODI-(ISOBUTYRONITRIL), als Paste auf Wasserbasis	≤ 50	OP6	3224	
2,2'-AZODI-(2-METHYLBUTYRONITRIL)	100		3236	verboten
BENZEN-1,3-DISULFONYLHYDRAZID, als Paste	52	OP7	3226	
BENZENSULFONYLHYDRAZID	100	OP7	3226	
4-(BENZYL(ETHYL)AMINO)-3-ETHOXYBENZENDIAZONIUM-ZINKCHLORID	100	OP7	3226	
4-(BENZYL(METHYL)AMINO)-3-ETHOXYBENZENDIAZONIUM-ZINKCHLORID	100		3236	verboten
3-CHLOR-4-DIETHYLAMINO BENZEN-DIAZONIUM-ZINKCHLORID	100	OP7	3226	
2-DIAZO-1-NAPHTHOL-4-SULFONYLCHLORID	100	OP5	3222	(2)

Selbstzersetzlicher Stoff	Konzentration (%)	Verpackungsmethode	UN-Nummer der Gattungseintragung	Bemerkungen
2-DIAZO-1-NAPHTHOL-5-SULFONYLCHLORID	100	OP5	3222	(2)
2-DIAZO-1-NAPHTHOL-SULFONSÄURE-ESTER, GEMISCH, TYP D	< 100	OP7	3226	(9)
2,5-DIBUTOXY-4-(4-MORPHOLINYL)-BENZENDIAZONIUM, TETRACHLORZINKAT (2:1)	100	OP8	3228	
2,5-DIETHOXY-4-MORPHOLINO-BENZENDIAZONIUM-ZINKCHLORID	67 – 100		3236	verboten
2,5-DIETHOXY-4-MORPHOLINO-BENZENDIAZONIUM-ZINKCHLORID	66		3236	verboten
2,5-DIETHOXY-4-MORPHOLINO-BENZENDIAZONIUM-TETRAFLUOROBORAT	100		3236	verboten
2,5-DIETHOXY-4-(4-MORPHOLINYL)-BENZENDIAZONIUM-SULFAT	100	OP7	3226	
2,5-DIETHOXY-4-(PHENYLSULFONYL)-BENZENDIAZONIUM-ZINKCHLORID	67		3236	verboten
DIETHYLENGLYCOL-BIS-(ALLYLCARBONAT) + DIISOPROPYLPEROXYDICARBONAT	≥ 88 ≤ 12		3237	verboten
2,5-DIMETHOXY-4-(4-METHYLPHENYLSULFONYL)-BENZENDIAZONIUM-ZINKCHLORID	79		3236	verboten
4-(DIMETHYLAMINO)-BENZENDIAZONIUM-TRICHLORZINKAT(-1)	100	OP8	3228	
4-DIMETHYLAMINO-6-(2-DIMETHYLAMINO-ETHOXY)TOLUEN-2-DIAZONIUM-ZINKCHLORID	100		3236	verboten
N,N'-DINITROSO-N,N'-DIMETHYL-TEREPHTHALAMID, als Paste	72	OP6	3224	
N,N'-DINITROSOPENTAMETHYLEN-TETRAMIN	82	OP6	3224	(7)
DIPHENYLOXID-4,4'-DISULFONYLHYDRAZID	100	OP7	3226	
4-DIPROPYLAMINO-BENZENDIAZONIUM-ZINKCHLORID	100	OP7	3226	
2-(N,N-ETHOXYCARBONYLPHENYLAMINO)-3-METHOXY-4-(N-METHYL-N-CYCLOHEXYLAMINO)-BENZENDIAZONIUM-ZINKCHLORID	63 – 92		3236	verboten
2-(N,N-ETHOXYCARBONYLPHENYLAMINO)-3-METHOXY-4-(N-METHYL-N-CYCLOHEXYLAMINO)-BENZENDIAZONIUM-ZINKCHLORID	62		3236	verboten
N-FORMYL-2-(NITROMETHYLEN)-1,3-PERHYDROTHIAZIN	100		3236	verboten
2-(2-HYDROXYETHOXY)-1-(PYRROLIDIN-1-YL)-BENZEN-4-DIAZONIUM-ZINKCHLORID	100		3236	verboten
3-(2-HYDROXYETHOXY)-4-(PYRROLIDIN-1-YL)-BENZENDIAZONIUM-ZINKCHLORID	100		3236	verboten

Selbstzersetzlicher Stoff	Konzentration (%)	Verpackungsmethode	UN-Nummer der Gattungseintragung	Bemerkungen
2-(N,N-METHYLAMINOETHYLCARBONYL)-4-(3,4-DIMETHYLPHENYLSULFONYL)-BENZENDIAZONIUM-HYDROGENSULFAT	96		3236	verboten
4-METHYLBENZENSULFONYLHYDRAZID	100	OP7	3226	
3-METHYL-4-(PYRROLIDIN-1-YL)-BENZENDIAZONIUM-TETRAFLUOROBORAT	95		3234	verboten
NATRIUM-2-DIAZO-1-NAPHTHOL-4-SULFONAT	100	OP7	3226	
NATRIUM-2-DIAZO-1-NAPHTHOL-5-SULFONAT	100	OP7	3226	
4-NITROSOPHENOL	100		3236	verboten
SELBSTZERSETZLICHER STOFF, FLÜSSIG, MUSTER		OP2	3223	(8)
SELBSTZERSETZLICHER STOFF, FLÜSSIG, MUSTER, TEMPERATURKONTROLLIERT			3233	verboten
SELBSTZERSETZLICHER STOFF, FEST, MUSTER		OP2	3224	(8)
SELBSTZERSETZLICHER STOFF, FEST, MUSTER, TEMPERATURKONTROLLIERT			3234	verboten
TETRAMINOPALLADIUM-(II)-NITRAT	100		3234	verboten
THIOPHOSPHORSÄURE-O-[(CYANOPHENYL METHYLEN)-AZANYL]-O,O-DIETHYLESTER	82 – 91 (Z-Isomer)	OP8	3227	(10)

Bemerkungen:

- (1) (bleibt offen)
- (2) Nebengefahrzettel «EXPLOSIV» nach Muster 1 (siehe Absatz 5.2.2.2.2) erforderlich.
- (3) Azodicarbonamid-Zubereitungen, die die Kriterien des Handbuchs Prüfungen und Kriterien Teil II Absatz 20.4.2 c) erfüllen.
- (4) (bleibt offen)
- (5) Azodicarbonamid-Zubereitungen, die die Kriterien des Handbuchs Prüfungen und Kriterien Teil II Absatz 20.4.2 d) erfüllen.
- (6) (bleibt offen)
- (7) Mit einem verträglichen Verdünnungsmittel mit einem Siedepunkt von mindestens 150 °C.
- (8) Siehe Absatz 2.2.41.1.15.
- (9) Diese Eintragung bezieht sich auf Gemische von 2-Diazo-1-naphthol-4-sulfonsäureester und 2-Diazo-1-naphthol-5-sulfonsäureester, die die Kriterien des Handbuchs Prüfungen und Kriterien Teil II Absatz 20.4.2 d) erfüllen.
- (10) Diese Eintragung gilt für das technische Gemisch in n-Butanol mit den angegebenen Konzentrationsgrenzwerten des (Z-)Isomers.

2.2.42 Klasse 4.2: Selbstentzündliche Stoffe

2.2.42.1 Kriterien

2.2.42.1.1 Der Begriff der Klasse 4.2 umfasst:

- *pyrophore Stoffe*; dies sind Stoffe einschließlich Gemische und Lösungen (flüssig oder fest), die sich in Berührung mit Luft schon in kleinen Mengen innerhalb von fünf Minuten entzünden. Diese Stoffe sind die am leichtesten selbstentzündlichen Stoffe der Klasse 4.2; und
- *selbsterhitzungsfähige Stoffe und Gegenstände*; dies sind Stoffe und Gegenstände einschließlich Gemische und Lösungen, die in Berührung mit Luft ohne Energiezufuhr selbsterhitzungsfähig sind. Diese Stoffe können sich nur in großen Mengen (mehrere Kilogramm) und nach einem längeren Zeitraum (Stunden oder Tagen) entzünden.

2.2.42.1.2 Die Stoffe und Gegenstände der Klasse 4.2 sind wie folgt unterteilt:

S Selbstentzündliche Stoffe ohne Nebengefahr

- S1 organische flüssige Stoffe
- S2 organische feste Stoffe
- S3 anorganische flüssige Stoffe
- S4 anorganische feste Stoffe
- S5 metallorganische Stoffe
- S6 Gegenstände

SW Selbstentzündliche Stoffe, die in Berührung mit Wasser entzündbare Gase entwickeln

SO Selbstentzündliche oxidierende Stoffe

ST Selbstentzündliche giftige Stoffe

- ST1 organische giftige flüssige Stoffe
- ST2 organische giftige feste Stoffe
- ST3 anorganische giftige flüssige Stoffe
- ST4 anorganische giftige feste Stoffe

SC Selbstentzündliche ätzende Stoffe

- SC1 organische ätzende flüssige Stoffe
- SC2 organische ätzende feste Stoffe
- SC3 anorganische ätzende flüssige Stoffe
- SC4 anorganische ätzende feste Stoffe.

Eigenschaften

2.2.42.1.3 Die Selbsterhitzung eines Stoffes ist ein Prozess, bei dem die fortschreitende Reaktion dieses Stoffes mit Sauerstoff (der Luft) Wärme erzeugt. Wenn die Menge der entstandenen Wärme größer ist als die Menge der abgeführten Wärme, führt dies zu einem Anstieg der Temperatur des Stoffes, was nach einer Induktionszeit zur Selbstentzündung und Verbrennung führen kann.

Zuordnung

2.2.42.1.4 Die der Klasse 4.2 zugeordneten Stoffe und Gegenstände sind in Kapitel 3.2 Tabelle A aufgeführt. Die Zuordnung der in Kapitel 3.2 Tabelle A nicht namentlich genannten Stoffe und Gegenstände zu den entsprechenden spezifischen n.a.g.-Eintragungen des Unterabschnitts 2.2.42.3 in Übereinstimmung mit den Vorschriften des Kapitels 2.1 kann auf Grund von Erfahrungen oder auf Grund der Ergebnisse der Prüfverfahren gemäß Handbuch Prüfungen und Kriterien Teil III **Unterabschnitt 33.4** erfolgen. Die Zuordnung zu den allgemeinen n.a.g.-Eintragungen der Klasse 4.2 hat auf Grund der Ergebnisse der Prüfverfahren gemäß Handbuch Prüfungen und Kriterien Teil III **Unterabschnitt 33.4** zu erfolgen; hierbei müssen auch Erfahrungen berücksichtigt werden, wenn sie zu einer strengeren Einstufung führen.

2.2.42.1.5 Wenn nicht namentlich genannte Stoffe oder Gegenstände auf Grund der Prüfverfahren gemäß Handbuch Prüfungen und Kriterien Teil III **Unterabschnitt 33.4** einer der in Unterabschnitt 2.2.42.3 aufgeführten Eintragungen zugeordnet werden, gelten folgende Kriterien:

- a) selbstentzündliche (pyrophore) feste Stoffe sind der Klasse 4.2 zuzuordnen, wenn sie sich beim Fall aus 1 m Höhe oder innerhalb von fünf Minuten danach entzünden;
- b) selbstentzündliche (pyrophore) flüssige Stoffe sind der Klasse 4.2 zuzuordnen,
 - (i) wenn sie, aufgetragen auf ein inertes Trägermaterial, sich innerhalb von fünf Minuten entzünden oder
 - (ii) wenn sie bei negativem Ergebnis der Prüfung nach (i), aufgetragen auf ein eingerissenes trockenes Filterpapier (Whatman-Filter Nr. 3), dieses innerhalb von fünf Minuten entzünden oder verkohlen;

- c) Stoffe, bei denen in einer kubischen Probe von 10 cm Kantenlänge bei 140 °C Versuchstemperatur innerhalb von 24 Stunden eine Selbstentzündung oder ein Temperaturanstieg auf über 200 °C eintritt, sind der Klasse 4.2 zuzuordnen. Dieses Kriterium basiert auf der Selbstentzündungstemperatur von Holzkohle, die 50 °C für eine kubische Probe von 27 m³ beträgt. Stoffe mit einer Selbstentzündungstemperatur von mehr als 50 °C für ein Volumen von 27 m³ sind nicht der Klasse 4.2 zuzuordnen.

- Bem.**
1. Stoffe, die in Verpackungen mit einem Volumen von höchstens 3 m³ befördert werden, unterliegen nicht der Klasse 4.2, wenn bei Prüfung in einer kubischen Probe von 10 cm Kantenlänge bei 120 °C innerhalb von 24 Stunden keine Selbstentzündung oder ein Temperaturanstieg auf über 180 °C eintritt.
 2. Stoffe, die in Verpackungen mit einem Volumen von höchstens 450 Liter befördert werden, unterliegen nicht der Klasse 4.2, wenn bei Prüfung in einer kubischen Probe von 10 cm Kantenlänge bei 100 °C innerhalb von 24 Stunden keine Selbstentzündung oder ein Temperaturanstieg auf über 160 °C eintritt.
 3. Da metallorganische Stoffe in Abhängigkeit von ihren Eigenschaften der Klasse 4.2 oder 4.3 mit zusätzlichen Nebengefahren zugeordnet werden können, ist in Abschnitt 2.3.5 ein besonderes Flussdiagramm für die Klassifizierung dieser Stoffe aufgeführt.

2.2.42.1.6 Wenn die Stoffe der Klasse 4.2 durch Beimengungen in andere Gefahrenkategorien fallen als die, zu denen die in Kapitel 3.2 Tabelle A namentlich genannten Stoffe gehören, sind diese Gemische den Eintragungen zuzuordnen, zu denen sie auf Grund ihrer tatsächlichen Gefahr gehören.

Bem. Für die Zuordnung von Lösungen und Gemischen (wie Präparate, Zubereitungen und Abfälle) siehe auch Abschnitt 2.1.3.

2.2.42.1.7 Mit dem Prüfverfahren gemäß Handbuch Prüfungen und Kriterien Teil III **Unterabschnitt 33.4** und den Kriterien des Absatzes 2.2.42.1.5 kann auch festgestellt werden, ob ein namentlich genannter Stoff so beschaffen ist, dass er nicht den Vorschriften dieser Klasse unterliegt.

Zuordnung zu Verpackungsgruppen

2.2.42.1.8 Die den verschiedenen Eintragungen des Kapitels 3.2 Tabelle A zugeordneten Stoffe und Gegenstände sind auf Grund der Prüfverfahren des Handbuchs Prüfungen und Kriterien Teil III **Unterabschnitt 33.4** in Übereinstimmung mit den folgenden Kriterien der Verpackungsgruppe I, II oder III zuzuordnen:

- a) selbstentzündliche (pyrophore) Stoffe sind der Verpackungsgruppe I zuzuordnen;
- b) selbsterhitzungsfähige Stoffe und Gegenstände, bei denen in einer kubischen Probe von 2,5 cm Kantenlänge bei 140 °C Versuchstemperatur innerhalb von 24 Stunden eine Selbstentzündung oder ein Temperaturanstieg auf über 200 °C eintritt, sind der Verpackungsgruppe II zuzuordnen;
Stoffe mit einer Selbstentzündungstemperatur von mehr als 50 °C für ein Volumen von 450 Litern sind nicht der Verpackungsgruppe II zuzuordnen;
- c) weniger selbsterhitzungsfähige Stoffe, bei denen in einer kubischen Probe von 2,5 cm Kantenlänge die unter b) genannten Ereignisse unter den dort genannten Bedingungen nicht eintreten, in einer kubischen Probe von 10 cm Kantenlänge bei 140 °C Versuchstemperatur innerhalb von 24 Stunden jedoch eine Selbstentzündung oder ein Temperaturanstieg auf über 200 °C eintritt, sind der Verpackungsgruppe III zuzuordnen.

2.2.42.2 Nicht zur Beförderung zugelassene Stoffe

Folgende Stoffe sind nicht zur Beförderung zugelassen:

- UN 3255 tert-BUTYLHYPOCHLORIT;
- selbsterhitzungsfähige feste Stoffe, entzündend (oxidierend) wirkend, die der UN-Nummer 3127 zugeordnet sind, es sei denn, sie entsprechen den Vorschriften der Klasse 1 (siehe auch Unterabschnitt 2.1.3.7).

2.2.42.3 Verzeichnis der Sammeleintragungen

Nebengefahr	Klassifizierungscode	UN-Nummer	Benennung des Stoffes oder Gegenstandes
Selbstentzündliche Stoffe			
ohne Nebengefahr S	organisch	flüssig S1	2845 PYROPHORER ORGANISCHER FLÜSSIGER STOFF, N.A.G. 3183 SELBSTERHITZUNGSFÄHIGER ORGANISCHER FLÜSSIGER STOFF, N.A.G.
		fest S2	1373 FASERN, TIERISCHEN oder PFLANZLICHEN oder SYNTHETISCHEN URSPRUNGS, imprägniert mit Öl, N.A.G. oder 1373 GEWEBE, TIERISCHEN oder PFLANZLICHEN oder SYNTHETISCHEN URSPRUNGS, imprägniert mit Öl, N.A.G. 2006 KUNSTSTOFFE AUF NITROCELLULOSEBASIS, SELBSTERHITZUNGSFÄHIG, N.A.G. 3313 SELBSTERHITZUNGSFÄHIGE ORGANISCHE PIGMENTE 2846 PYROPHORER ORGANISCHER FESTER STOFF, N.A.G. 3088 SELBSTERHITZUNGSFÄHIGER ORGANISCHER FESTER STOFF, N.A.G.
	anorganisch	flüssig S3	3194 PYROPHORER ANORGANISCHER FLÜSSIGER STOFF, N.A.G. 3186 SELBSTERHITZUNGSFÄHIGER ANORGANISCHER FLÜSSIGER STOFF, N.A.G.
		fest S4	1383 PYROPHORES METALL, N.A.G. oder 1383 PYROPHORE LEGIERUNG, N.A.G. 1378 METALLKATALYSATOR, ANGEFEUCHTET, mit einem sichtbaren Überschuss an Flüssigkeit 2881 METALLKATALYSATOR, TROCKEN 3189 SELBSTERHITZUNGSFÄHIGES METALLPULVER, N.A.G. ^{a)} 3205 ERDALKALIMETALLALKOHOLATE, N.A.G. 3200 PYROPHORER ANORGANISCHER FESTER STOFF, N.A.G. 3190 SELBSTERHITZUNGSFÄHIGER ANORGANISCHER FESTER STOFF, N.A.G.
	metallorganisch S5	3391 PYROPHORER METALLORGANISCHER FESTER STOFF 3392 PYROPHORER METALLORGANISCHER FLÜSSIGER STOFF 3400 SELBSTERHITZUNGSFÄHIGER METALLORGANISCHER FESTER STOFF	
	Gegenstände S6	3542 GEGENSTÄNDE, DIE EINEN SELBSTENTZÜNDLICHEN STOFF ENTHALTEN, N.A.G.	
	mit Wasser reagierend SW	3393 PYROPHORER METALLORGANISCHER FESTER STOFF, MIT WASSER REAGIEREND 3394 PYROPHORER METALLORGANISCHER FLÜSSIGER STOFF, MIT WASSER REAGIEREND	

oxidierend		SO	3127 SELBSTERHITZUNGSFÄHIGER STOFF, ENTZÜNDEND (OXIDIEREND) WIRKEND, N.A.G. (nicht zur Beförderung zugelassen, siehe Unterabschnitt 2.2.42.2)
		flüssig ST1	3184 SELBSTERHITZUNGSFÄHIGER ORGANISCHER FLÜSSIGER STOFF, GIFTIG, N.A.G.
	orga-nisch	fest ST2	3128 SELBSTERHITZUNGSFÄHIGER ORGANISCHER FESTER STOFF, GIFTIG, N.A.G.
		flüssig ST3	3187 SELBSTERHITZUNGSFÄHIGER ANORGANISCHER FLÜSSIGER STOFF, GIFTIG, N.A.G.
giftig ST	anorga-nisch	fest ST4	3191 SELBSTERHITZUNGSFÄHIGER ANORGANISCHER FESTER STOFF, GIFTIG, N.A.G.
		flüssig SC1	3185 SELBSTERHITZUNGSFÄHIGER ORGANISCHER FLÜSSIGER STOFF, ÄTZEND, N.A.G.
ätzend SC	orga-nisch	fest SC2	3126 SELBSTERHITZUNGSFÄHIGER ORGANISCHER FESTER STOFF, ÄTZEND, N.A.G.
		flüssig SC3	3188 SELBSTERHITZUNGSFÄHIGER ANORGANISCHER FLÜSSIGER STOFF, ÄTZEND, N.A.G.
	anorga-nisch	fest SC4	3206 ALKALIMETALLALKOHOLATE, SELBSTERHITZUNGSFÄHIG, ÄTZEND, N.A.G. 3192 SELBSTERHITZUNGSFÄHIGER ANORGANISCHER FESTER STOFF, ÄTZEND, N.A.G.

Fußnote

- a) Staub und Pulver von Metallen, nicht giftig, in nicht selbstentzündlicher Form, die jedoch in Berührung mit Wasser entzündbare Gase entwickeln, sind Stoffe der Klasse 4.3.

2.2.43 Klasse 4.3: Stoffe, die in Berührung mit Wasser entzündbare Gase entwickeln

2.2.43.1 Kriterien

2.2.43.1.1 Der Begriff der Klasse 4.3 umfasst Stoffe, die bei Reaktion mit Wasser entzündbare Gase entwickeln, welche mit Luft explosionsfähige Gemische bilden können, sowie Gegenstände, die solche Stoffe enthalten.

2.2.43.1.2 Die Stoffe und Gegenstände der Klasse 4.3 sind wie folgt unterteilt:

- W Stoffe, die in Berührung mit Wasser entzündbare Gase entwickeln, ohne Nebengefahr sowie Gegenstände, die solche Stoffe enthalten
 - W1 flüssige Stoffe
 - W2 feste Stoffe
 - W3 Gegenstände
- WF1 Stoffe, die in Berührung mit Wasser entzündbare Gase entwickeln, entzündbar, flüssig
- WF2 Stoffe, die in Berührung mit Wasser entzündbare Gase entwickeln, entzündbar, fest
- WS Stoffe, die in Berührung mit Wasser entzündbare Gase entwickeln, selbsterhitzungsfähig, fest
- WO Stoffe, die in Berührung mit Wasser entzündbare Gase entwickeln, entzündend (oxidierend) wirkend, fest
- WT Stoffe, die in Berührung mit Wasser entzündbare Gase entwickeln, giftig
 - WT1 flüssige Stoffe
 - WT2 feste Stoffe
- WC Stoffe, die in Berührung mit Wasser entzündbare Gase entwickeln, ätzend
 - WC1 flüssige Stoffe
 - WC2 feste Stoffe
- WFC Stoffe, die in Berührung mit Wasser entzündbare Gase entwickeln, entzündbar, ätzend.

Eigenschaften

2.2.43.1.3 Bestimmte Stoffe können in Berührung mit Wasser entzündbare Gase entwickeln, welche mit Luft explosionsfähige Gemische bilden können. Solche Gemische werden durch alle gewöhnlichen Zündquellen, z. B. offenes Feuer, von einem Werkzeug ausgehende Funken oder ungeschützte Leuchtmittel, leicht entzündet. Die dabei entstehenden Druckwellen und Flammen können Menschen und die Umwelt gefährden. Das Prüfverfahren, auf das in Absatz 2.2.43.1.4 Bezug genommen wird, wird angewendet, um festzustellen, ob die Reaktion eines Stoffes mit Wasser zur Entwicklung einer gefährlichen Menge von möglicherweise entzündbaren Gasen führt. Dieses Prüfverfahren darf nicht bei pyrophoren Stoffen angewendet werden.

Zuordnung

2.2.43.1.4 Die der Klasse 4.3 zugeordneten Stoffe und Gegenstände sind in Kapitel 3.2 Tabelle A aufgeführt. Die Zuordnung der in Kapitel 3.2 Tabelle A nicht namentlich genannten Stoffe und Gegenstände zur entsprechenden Eintragung des Unterabschnitts 2.2.43.3 in Übereinstimmung mit den Vorschriften des Kapitels 2.1 erfolgt auf Grund der Ergebnisse der Prüfverfahren gemäß Handbuch Prüfungen und Kriterien Teil III **Unterabschnitt 33.5**; hierbei müssen auch Erfahrungen berücksichtigt werden, wenn sie zu einer strengeren Einstufung führen.

2.2.43.1.5 Wenn nicht namentlich genannte Stoffe auf Grund der Prüfverfahren gemäß Handbuch Prüfungen und Kriterien Teil III **Unterabschnitt 33.5** einer der in Unterabschnitt 2.2.43.3 aufgeführten Eintragungen zugeordnet werden, gelten folgende Kriterien:

Ein Stoff ist der Klasse 4.3 zuzuordnen, wenn

- a) sich das entwickelte Gas während irgendeiner Phase der Prüfung selbst entzündet oder
- b) die Menge des je Stunde entwickelten entzündbaren Gases größer ist als 1 Liter pro Kilogramm des Stoffes.

Bem. Da metallorganische Stoffe in Abhängigkeit von ihren Eigenschaften der Klasse 4.2 oder 4.3 mit zusätzlichen Nebengefahren zugeordnet werden können, ist in Abschnitt 2.3.5 ein besonderes Flussdiagramm für die Klassifizierung dieser Stoffe aufgeführt.

2.2.43.1.6 Wenn die Stoffe der Klasse 4.3 durch Beimengungen in andere Gefahrenkategorien fallen als die, zu denen die in Kapitel 3.2 Tabelle A namentlich genannten Stoffe gehören, sind diese Gemische den Eintragungen zuzuordnen, zu denen sie auf Grund ihrer tatsächlichen Gefahr gehören.

Bem. Für die Zuordnung von Lösungen und Gemischen (wie Präparate, Zubereitungen und Abfälle) siehe auch Abschnitt 2.1.3.

2.2.43.1.7 Mit den Prüfverfahren gemäß Handbuch Prüfungen und Kriterien Teil III **Unterabschnitt 33.5** und den Kriterien des Absatzes 2.2.43.1.5 kann auch festgestellt werden, ob ein namentlich genannter Stoff so beschaffen ist, dass er nicht den Vorschriften dieser Klasse unterliegt.

Zuordnung zu Verpackungsgruppen

2.2.43.1.8 Die den verschiedenen Eintragungen in Kapitel 3.2 Tabelle A zugeordneten Stoffe und Gegenstände sind auf Grund der Prüfverfahren des Handbuchs Prüfungen und Kriterien Teil III **Unterabschnitt 33.5** in Übereinstimmung mit den folgenden Kriterien der Verpackungsgruppe I, II oder III zuzuordnen:

- a) Der Verpackungsgruppe I ist jeder Stoff zuzuordnen, der bei Raumtemperatur heftig mit Wasser reagiert, wobei sich das entwickelte Gas im Allgemeinen selbst entzünden kann, oder der bei Raumtemperatur leicht mit Wasser reagiert, wobei die Menge des entwickelten entzündbaren Gases größer oder gleich 10 Liter pro Kilogramm des Stoffes innerhalb einer Minute ist.
- b) Der Verpackungsgruppe II ist jeder Stoff zuzuordnen, der bei Raumtemperatur leicht mit Wasser reagiert, wobei die größte Menge des entwickelten entzündbaren Gases größer oder gleich 20 Liter pro Kilogramm des Stoffes je Stunde ist, und der nicht die Zuordnungskriterien der Verpackungsgruppe I erfüllt.
- c) Der Verpackungsgruppe III ist jeder Stoff zuzuordnen, der bei Raumtemperatur langsam mit Wasser reagiert, wobei die größte Menge des entwickelten entzündbaren Gases größer als 1 Liter pro Kilogramm des Stoffes je Stunde ist, und der nicht die Zuordnungskriterien der Verpackungsgruppe I oder II erfüllt.

2.2.43.2 Nicht zur Beförderung zugelassene Stoffe

Mit Wasser reagierende feste Stoffe, entzündend (oxidierend) wirkend, die der UN-Nummer 3133 zugeordnet sind, sind zur Beförderung nicht zugelassen, es sei denn, sie entsprechen den Vorschriften der Klasse 1 (siehe auch Unterabschnitt 2.1.3.7).

2.2.43.3 Verzeichnis der Sammeleintragungen

Nebengefahr	Klassifizierungscode	UN-Nummer	Benennung des Stoffes oder Gegenstandes
-------------	----------------------	-----------	-----------------------------------------

Stoffe, die in Berührung mit Wasser entzündbare Gase entwickeln

ohne Nebengefahr W	flüssig W1	1389 ALKALIMETALLAMALGAM, FLÜSSIG 1391 ALKALIMETALLDISPERSION oder 1391 ERDALKALIMETALLDISPERSION 1392 ERDALKALIMETALLAMALGAM, FLÜSSIG 1420 KALIUMMETALLLEGIERUNGEN, FLÜSSIG 1422 KALIUM-NATRIUM-LEGIERUNGEN, FLÜSSIG 3398 MIT WASSER REAGIERENDER METALLORGANISCHER FLÜSSIGER STOFF 1421 ALKALIMETALLLEGIERUNG, FLÜSSIG, N.A.G. 3148 MIT WASSER REAGIERENDER FLÜSSIGER STOFF, N.A.G.
	fest W2^{a)}	1390 ALKALIMETALLAMIDE 3170 NEBENPRODUKTE DER ALUMINIUMHERSTELLUNG oder 3170 NEBENPRODUKTE DER ALUMINIUMSCHMELZUNG 3401 ALKALIMETALLAMALGAM, FEST 3402 ERDALKALIMETALLAMALGAM, FEST 3403 KALIUMMETALLLEGIERUNGEN, FEST 3404 KALIUM-NATRIUM-LEGIERUNGEN, FEST 3395 MIT WASSER REAGIERENDER METALLORGANISCHER FESTER STOFF 1393 ERDALKALIMETALLLEGIERUNG, N.A.G. 1409 METALLHYDRIDE, MIT WASSER REAGIEREND, N.A.G. 3208 METALLISCHER STOFF, MIT WASSER REAGIEREND, N.A.G. 2813 MIT WASSER REAGIERENDER FESTER STOFF, N.A.G.
	Gegenstände W3	3292 NATRIUMBATTERIEN oder 3292 NATRIUMZELLEN 3543 GEGENSTÄNDE, DIE EINEN STOFF ENTHALTEN, DER IN BERÜHRUNG MIT WASSER ENTZÜNDBARE GASE ENTWICKELT, N.A.G.

entzündbar, flüssig	WF1	3482 ALKALIMETALLDISPERSION, ENTZÜNDBAR oder 3482 ERDALKALIMETALLDISPERSION, ENTZÜNDBAR 3399 MIT WASSER REAGIERENDER METALLORGANISCHER FLÜSSIGER STOFF, ENTZÜNDBAR
		3396 MIT WASSER REAGIERENDER METALLORGANISCHER FESTER STOFF, ENTZÜNDBAR
entzündbar, fest	WF2	3132 MIT WASSER REAGIERENDER FESTER STOFF, ENTZÜNDBAR, N.A.G.
		3397 MIT WASSER REAGIERENDER METALLORGANISCHER FESTER STOFF, SELBSTERHITZUNGSFÄHIG 3209 METALLISCHER STOFF, MIT WASSER REAGIEREND, SELBSTERHITZUNGSFÄHIG, N.A.G.
selbsterhitzungs- fähig, fest	WS^{b)}	3135 MIT WASSER REAGIERENDER FESTER STOFF, SELBSTERHITZUNGSFÄHIG, N.A.G.
entzündend (oxidie- rend) wirkend, fest	WO	3133 MIT WASSER REAGIERENDER FESTER STOFF, ENTZÜNDEND (OXIDIEREND) WIRKEND, N.A.G. (nicht zur Be- förderung zugelassen, siehe Unterabschnitt 2.2.43.2)
		flüssig WT1
giftig WT	fest WT2	3134 MIT WASSER REAGIERENDER FESTER STOFF, GIFTIG, N.A.G.
	flüssig WC1	3129 MIT WASSER REAGIERENDER FLÜSSIGER STOFF, ÄTZEND, N.A.G.
ätzend WC	fest WC2	3131 MIT WASSER REAGIERENDER FESTER STOFF, ÄTZEND, N.A.G.
	entzündbar, ätzend WFC^{c)}	2988 CHLORSILANE, MIT WASSER REAGIEREND, ENTZÜNDBAR, ÄTZEND, N.A.G. (keine weitere Sammeleintragung mit diesem Klassifizierungscode vor- handen; soweit erforderlich, Zuordnung zu einer Sammeleintragung mit einem Klassifizierungscode, der nach der Tabelle der überwiegenden Ge- fahr in Unterabschnitt 2.1.3.10 zu bestimmen ist)

Fußnoten

- a) Metalle und Metalllegierungen, die in Berührung mit Wasser keine entzündbaren Gase entwickeln, nicht pyrophor oder selbsterhitzungsfähig, aber leicht entzündbar sind, sind Stoffe der Klasse 4.1. Erdalkalimetalle und Erdalkalimetalllegierungen in pyrophorer Form sind Stoffe der Klasse 4.2. Staub und Pulver von Metallen in pyrophorem Zustand sind Stoffe der Klasse 4.2. Metalle und Metalllegierungen in pyrophorem Zustand sind Stoffe der Klasse 4.2. Verbindungen von Phosphor mit Schwermetallen wie Eisen, Kupfer usw. unterliegen nicht den Vorschriften des RID.
- b) Metalle und Metalllegierungen in pyrophorem Zustand sind Stoffe der Klasse 4.2.
- c) Chlorsilane mit einem Flammpunkt unter 23 °C, die in Berührung mit Wasser keine entzündbaren Gase entwickeln, sind Stoffe der Klasse 3. Chlorsilane mit einem Flammpunkt von 23 °C oder darüber, die in Berührung mit Wasser keine entzündbaren Gase entwickeln, sind Stoffe der Klasse 8.

2.2.51 Klasse 5.1: Entzündend (oxidierend) wirkende Stoffe

2.2.51.1 Kriterien

2.2.51.1.1 Der Begriff der Klasse 5.1 umfasst Stoffe, die obwohl selbst nicht notwendigerweise brennbar, im Allgemeinen durch Abgabe von Sauerstoff einen Brand verursachen oder einen Brand anderer Stoffe unterstützen können, sowie Gegenstände, die solche Stoffe enthalten.

2.2.51.1.2 Die Stoffe der Klasse 5.1 sowie die Gegenstände, die solche Stoffe enthalten, sind wie folgt unterteilt:

- O Entzündend (oxidierend) wirkende Stoffe ohne Nebengefahr oder Gegenstände, die solche Stoffe enthalten
 - O1 flüssige Stoffe
 - O2 feste Stoffe
 - O3 Gegenstände
- OF Entzündend (oxidierend) wirkende feste Stoffe, entzündbar
- OS Entzündend (oxidierend) wirkende feste Stoffe, selbsterhitzungsfähig
- OW Entzündend (oxidierend) wirkende feste Stoffe, die in Berührung mit Wasser entzündbare Gase entwickeln
- OT Entzündend (oxidierend) wirkende Stoffe, giftig
 - OT1 flüssige Stoffe
 - OT2 feste Stoffe
- OC Entzündend (oxidierend) wirkende Stoffe, ätzend
 - OC1 flüssige Stoffe
 - OC2 feste Stoffe
- OTC Entzündend (oxidierend) wirkende Stoffe, giftig, ätzend.

2.2.51.1.3 Die der Klasse 5.1 zugeordneten Stoffe und Gegenstände sind in Kapitel 3.2 Tabelle A aufgeführt. Die Zuordnung der in Kapitel 3.2 Tabelle A nicht namentlich genannten Stoffe und Gegenstände zur entsprechenden Eintragung des Unterabschnitts 2.2.51.3 in Übereinstimmung mit den Vorschriften des Kapitels 2.1 kann auf Grund der Prüfungen, Methoden und Kriterien der Absätze 2.2.51.1.6 bis 2.2.51.1.10 und des Handbuchs Prüfungen und Kriterien Teil III Abschnitt 34.4 oder – bei festen ammoniumnitrat-haltigen Düngemitteln – Abschnitt 39 vorbehaltlich der Einschränkungen in Absatz 2.2.51.2 dreizehnter und vierzehnter Spiegelstrich erfolgen. Falls sich die Prüfergebnisse von bekannten Erfahrungen unterscheiden, muss der Beurteilung auf Grund der bekannten Erfahrungen der Vorzug vor den Prüfergebnissen gegeben werden.

2.2.51.1.4 Wenn die Stoffe der Klasse 5.1 durch Beimengungen in andere Gefahrenkategorien fallen als die, zu denen die in Kapitel 3.2 Tabelle A namentlich genannten Stoffe gehören, sind diese Gemische oder Lösungen den Eintragungen zuzuordnen, zu denen sie auf Grund ihrer tatsächlichen Gefahr gehören.

Bem. Für die Zuordnung von Lösungen und Gemischen (wie Präparate, Zubereitungen und Abfälle) siehe auch Abschnitt 2.1.3.

2.2.51.1.5 Mit den Prüfverfahren gemäß Handbuch Prüfungen und Kriterien Teil III Abschnitt 34.4 oder – bei festen ammoniumnitrat-haltigen Düngemitteln – Abschnitt 39 und den Kriterien der Absätze 2.2.51.1.6 bis 2.2.51.1.10 kann auch festgestellt werden, ob ein in Kapitel 3.2 Tabelle A namentlich genannter Stoff so beschaffen ist, dass er nicht den Vorschriften dieser Klasse unterliegt.

Entzündend (oxidierend) wirkende feste Stoffe

Zuordnung

2.2.51.1.6 Wenn in Kapitel 3.2 Tabelle A nicht namentlich genannte entzündend (oxidierend) wirkende feste Stoffe auf Grund der Prüfverfahren gemäß Handbuch Prüfungen und Kriterien Teil III Unterabschnitt 34.4.1 (Prüfung O.1) oder alternativ Unterabschnitt 34.4.3 (Prüfung O.3) einer der in Unterabschnitt 2.2.51.3 aufgeführten Eintragungen zugeordnet werden, gelten folgende Kriterien:

- a) bei der Prüfung O.1 ist ein fester Stoff der Klasse 5.1 zuzuordnen, wenn er sich in einem Gemisch mit Cellulose von 4:1 oder 1:1 (Masseverhältnis) entzündet oder brennt oder eine gleiche oder kürzere durchschnittliche Brenndauer aufweist als ein Gemisch von Kaliumbromat/Cellulose von 3:7 (Masseverhältnis), oder
- b) bei der Prüfung O.3 ist ein fester Stoff der Klasse 5.1 zuzuordnen, wenn er in einem Gemisch mit Cellulose von 4:1 oder 1:1 (Masseverhältnis) eine gleiche oder größere durchschnittliche Abbrandgeschwindigkeit aufweist als ein Gemisch von Calciumperoxid/Cellulose von 1:2 (Masseverhältnis).

2.2.51.1.7 Ausgenommen hiervon sind feste ammoniumnitrat-haltige Düngemittel, die in Übereinstimmung mit dem im Handbuch Prüfungen und Kriterien Teil III Abschnitt 39 festgelegten Verfahren klassifiziert werden müssen.

Zuordnung zu Verpackungsgruppen

2.2.51.1.8 Die den verschiedenen Eintragungen des Kapitels 3.2 Tabelle A zugeordneten entzündend (oxidierend) wirkenden festen Stoffe sind auf Grund der Prüfverfahren des Handbuchs Prüfungen und Kriterien Teil III Unterabschnitt 34.4.1 (Prüfung O.1) oder Unterabschnitt 34.4.3 (Prüfung O.3) in Übereinstimmung mit den folgenden Kriterien der Verpackungsgruppe I, II oder III zuzuordnen:

- a) Prüfung O.1:
- (i) Verpackungsgruppe I: Stoffe, die in einem Gemisch mit Cellulose von 4:1 oder 1:1 (Masseverhältnis) eine geringere durchschnittliche Brenndauer als die durchschnittliche Brenndauer eines Gemisches Kaliumbromat/Cellulose von 3:2 (Masseverhältnis) aufweisen;
 - (ii) Verpackungsgruppe II: Stoffe, die in einem Gemisch mit Cellulose von 4:1 oder 1:1 (Masseverhältnis) eine gleiche oder geringere durchschnittliche Brenndauer als die durchschnittliche Brenndauer eines Gemisches Kaliumbromat/Cellulose von 2:3 (Masseverhältnis) aufweisen und nicht die Kriterien der Verpackungsgruppe I erfüllen;
 - (iii) Verpackungsgruppe III: Stoffe, die in einem Gemisch mit Cellulose von 4:1 oder 1:1 (Masseverhältnis) eine gleiche oder geringere durchschnittliche Brenndauer als die durchschnittliche Brenndauer eines Gemisches Kaliumbromat/Cellulose von 3:7 (Masseverhältnis) aufweisen und nicht die Kriterien der Verpackungsgruppen I und II erfüllen.
- b) Prüfung O.3:
- (i) Verpackungsgruppe I: Stoffe, die in einem Gemisch mit Cellulose von 4:1 oder 1:1 (Masseverhältnis) eine größere durchschnittliche Abbrandgeschwindigkeit aufweisen als ein Gemisch von Calciumperoxid/Cellulose von 3:1 (Masseverhältnis);
 - (ii) Verpackungsgruppe II: Stoffe, die in einem Gemisch mit Cellulose von 4:1 oder 1:1 (Masseverhältnis) eine gleiche oder größere durchschnittliche Abbrandgeschwindigkeit aufweisen als ein Gemisch von Calciumperoxid/Cellulose von 1:1 (Masseverhältnis) und nicht die Kriterien der Verpackungsgruppe I erfüllen;
 - (iii) Verpackungsgruppe III: Stoffe, die in einem Gemisch mit Cellulose von 4:1 oder 1:1 (Masseverhältnis) eine gleiche oder größere durchschnittliche Abbrandgeschwindigkeit aufweisen als ein Gemisch von Calciumperoxid/Cellulose von 1:2 (Masseverhältnis) und nicht die Kriterien der Verpackungsgruppen I und II erfüllen.

Entzündend (oxidierend) wirkende flüssige Stoffe

Zuordnung

2.2.51.1.9 Wenn in Kapitel 3.2 Tabelle A nicht namentlich genannte entzündend (oxidierend) wirkende flüssige Stoffe auf Grund der Prüfverfahren gemäß Handbuch Prüfungen und Kriterien Teil III Unterabschnitt 34.4.2 einer der in Unterabschnitt 2.2.51.3 aufgeführten Eintragungen zugeordnet werden, gelten folgende Kriterien:

Ein flüssiger Stoff ist der Klasse 5.1 zuzuordnen, wenn er in einem Gemisch mit Cellulose von 1:1 (Masseverhältnis) einen Druck von mindestens 2070 kPa (Überdruck) und eine geringere oder gleiche durchschnittliche Druckanstiegszeit aufweist als ein Gemisch 65%iger Salpetersäure in wässriger Lösung/Cellulose von 1:1 (Masseverhältnis).

Zuordnung zu Verpackungsgruppen

2.2.51.1.10 Die den verschiedenen Eintragungen des Kapitels 3.2 Tabelle A zugeordneten entzündend (oxidierend) wirkenden flüssigen Stoffe sind auf Grund der Prüfverfahren des Handbuchs Prüfungen und Kriterien Teil III Abschnitt 34.4.2 in Übereinstimmung mit den folgenden Kriterien der Verpackungsgruppe I, II oder III zuzuordnen:

- a) Verpackungsgruppe I: Stoffe, die sich in einem Gemisch mit Cellulose von 1:1 (Masseverhältnis) selbst entzünden oder eine geringere durchschnittliche Druckanstiegszeit aufweisen als ein Gemisch 50%iger Perchlorsäure/Cellulose von 1:1 (Masseverhältnis);
- b) Verpackungsgruppe II: Stoffe, die in einem Gemisch mit Cellulose von 1:1 (Masseverhältnis) eine geringere oder gleiche durchschnittliche Druckanstiegszeit aufweisen als ein Gemisch von 40%igem Natriumchlorat in wässriger Lösung/Cellulose von 1:1 (Masseverhältnis) und nicht die Zuordnungskriterien der Verpackungsgruppe I erfüllen;
- c) Verpackungsgruppe III: Stoffe, die in einem Gemisch mit Cellulose von 1:1 (Masseverhältnis) eine geringere oder gleiche durchschnittliche Druckanstiegszeit aufweisen als ein Gemisch von 65%iger Salpetersäure in wässriger Lösung/Cellulose von 1:1 (Masseverhältnis) und nicht die Zuordnungskriterien der Verpackungsgruppen I und II erfüllen.

2.2.51.2 Nicht zur Beförderung zugelassene Stoffe

2.2.51.2.1 Die chemisch instabilen Stoffe der Klasse 5.1 sind zur Beförderung nur zugelassen, wenn die erforderlichen Maßnahmen zur Verhinderung jeglicher gefährlichen Zerfalls- oder Polymerisationsreaktion während der Beförderung getroffen wurden. Zu diesem Zweck muss insbesondere auch dafür gesorgt werden, dass die Gefäße und Tanks keine Stoffe enthalten, die diese Reaktionen begünstigen können.

2.2.51.2.2 Folgende Stoffe und Gemische sind zur Beförderung nicht zugelassen:

- Entzündend (oxidierend) wirkende feste Stoffe, selbsterhitzungsfähig, die der UN-Nummer 3100, entzündend (oxidierend) wirkende feste Stoffe, mit Wasser reagierend, die der UN-Nummer 3121, und entzündend (oxidierend) wirkende feste Stoffe, entzündbar, die der UN-Nummer 3137 zugeordnet sind, es sei denn, sie entsprechen den Vorschriften der Klasse 1 (siehe auch Unterabschnitt 2.1.3.7);
 - nicht stabilisiertes Wasserstoffperoxid oder nicht stabilisierte wässrige Lösungen von Wasserstoffperoxid mit mehr als 60 % Wasserstoffperoxid;
 - Tetranitromethan, nicht frei von brennbaren Verunreinigungen;
 - Lösungen von Perchlorsäure mit mehr als 72 Masse-% Säure oder Gemische von Perchlorsäure mit irgendeinem flüssigen Stoff außer Wasser;
 - Lösung von Chlorsäure mit mehr als 10 % Chlorsäure oder Gemische von Chlorsäure mit irgendeinem flüssigen Stoff außer Wasser;
 - andere halogenierte Fluorverbindungen als UN 1745 BROMPENTAFLUORID, UN 1746 BROMTRIFLUORID und UN 2495 IODPENTAFLUORID der Klasse 5.1 sowie UN 1749 CHLORTRIFLUORID und UN 2548 CHLORPENTAFLUORID der Klasse 2;
 - Ammoniumchlorat und seine wässrigen Lösungen sowie Gemische von Chlorat mit einem Ammoniumsalz;
 - Ammoniumchlorit und seine wässrigen Lösungen sowie Gemische eines Chlorits mit einem Ammoniumsalz;
 - Hypochloritgemische mit einem Ammoniumsalz;
 - Ammoniumbromat und seine wässrigen Lösungen sowie Gemische eines Bromats mit einem Ammoniumsalz;
 - Ammoniumpermanganat und seine wässrigen Lösungen sowie Gemische eines Permanganats mit einem Ammoniumsalz;
 - Ammoniumnitrat mit mehr als 0,2 % brennbaren Stoffen (einschließlich aller organischen Stoffe als Kohlenstoff-Äquivalent), ausgenommen als Bestandteil eines Stoffes oder Gegenstandes der Klasse 1;
 - ammoniumnitrathaltige Düngemittel mit Zusammensetzungen, die zu Ausgang 4, 6, 8, 15, 31 oder 33 des Ablaufdiagramms in Absatz 39.5.1 des Handbuchs Prüfungen und Kriterien Teil III Abschnitt 39 führen, es sei denn, sie wurden einer geeigneten UN-Nummer der Klasse 1 zugeordnet;
 - ammoniumnitrathaltige Düngemittel mit Zusammensetzungen, die zu Ausgang 20, 23 oder 39 des Ablaufdiagramms in Absatz 39.5.1 des Handbuchs Prüfungen und Kriterien Teil III Abschnitt 39 führen, es sei denn, sie wurden einer geeigneten UN-Nummer der Klasse 1 oder unter der Voraussetzung, dass die Eignung für die Beförderung nachgewiesen und dies von der zuständigen Behörde genehmigt wurde, einer geeigneten UN-Nummer der Klasse 5.1 mit Ausnahme der UN-Nummer 2067 zugeordnet;
- Bem.** Der Begriff «zuständige Behörde» bedeutet die zuständige Behörde des Ursprungslandes. Ist das Ursprungsland kein RID-Vertragsstaat, so müssen die Klassifizierung und die Beförderungsbedingungen von der zuständigen Behörde des ersten von der Sendung berührten RID-Vertragsstaates anerkannt werden.
- Ammoniumnitrit und seine wässrigen Lösungen sowie Gemische von einem anorganischen Nitrit mit einem Ammoniumsalz;
 - Gemische von Kaliumnitrat und Natriumnitrit mit einem Ammoniumsalz.

2.2.51.3

Verzeichnis der Sammeleintragungen

Nebengefahr	Klassifizierungscode	UN-Nummer	Benennung des Stoffes oder Gegenstandes
-------------	----------------------	-----------	-----------------------------------------

Entzündend (oxidierend) wirkende Stoffe und Gegenstände, die solche Stoffe enthalten

	flüssig	O1	3210 CHLORATE, ANORGANISCHE, WÄSSERIGE LÖSUNG, N.A.G.
			3211 PERCHLORATE, ANORGANISCHE, WÄSSERIGE LÖSUNG, N.A.G.
	fest	O2	3213 BROMATE, ANORGANISCHE, WÄSSERIGE LÖSUNG, N.A.G.
			3214 PERMANGANATE, ANORGANISCHE, WÄSSERIGE LÖSUNG, N.A.G.
ohne Nebengefahr O	fest	O2	3216 PERSULFATE, ANORGANISCHE, WÄSSERIGE LÖSUNG, N.A.G.
			3218 NITRATE, ANORGANISCHE, WÄSSERIGE LÖSUNG, N.A.G.
	Gegenstände	O3	3219 NITRITE, ANORGANISCHE, WÄSSERIGE LÖSUNG, N.A.G.
			3139 ENTZÜNDEND (OXIDIEREND) WIRKENDER FLÜSSIGER STOFF, N.A.G.
	fest	O2	1450 BROMATE, ANORGANISCHE, N.A.G.
			1461 CHLORATE, ANORGANISCHE, N.A.G.
	Gegenstände	O3	1462 CHLORITE, ANORGANISCHE, N.A.G.
			1477 NITRATE, ANORGANISCHE, N.A.G.
ohne Nebengefahr O	fest	O2	1481 PERCHLORATE, ANORGANISCHE, N.A.G.
			1482 PERMANGANATE, ANORGANISCHE, N.A.G.
	Gegenstände	O3	1483 PEROXIDE, ANORGANISCHE, N.A.G.
			2627 NITRITE, ANORGANISCHE, N.A.G.
	fest	O2	3212 HYPOCHLORITE, ANORGANISCHE, N.A.G.
			3215 PERSULFATE, ANORGANISCHE, N.A.G.
ohne Nebengefahr O	Gegenstände	O3	1479 ENTZÜNDEND (OXIDIEREND) WIRKENDER FESTER STOFF, N.A.G.
			3356 SAUERSTOFFGENERATOR, CHEMISCH
	fest	O2	3544 GEGENSTÄNDE, DIE EINEN ENTZÜNDEND (OXIDIEREND) WIRKENDEN STOFF ENTHALTEN, N.A.G.
entzündbar, fest		OF	3137 ENTZÜNDEND (OXIDIEREND) WIRKENDER FESTER STOFF, ENTZÜNDBAR, N.A.G. (nicht zur Beförderung zugelassen, siehe Unterabschnitt 2.2.51.2)
selbsterhit-zungsfähig, fest		OS	3100 ENTZÜNDEND (OXIDIEREND) WIRKENDER FESTER STOFF, SELBSTERHITZUNGSFÄHIG, N.A.G. (nicht zur Beförderung zugelassen, siehe Unterabschnitt 2.2.51.2)
mit Wasser reagierend, fest		OW	3121 ENTZÜNDEND (OXIDIEREND) WIRKENDER FESTER STOFF, MIT WASSER REAGIEREND, N.A.G. (nicht zur Beförderung zugelassen, siehe Unterabschnitt 2.2.51.2)
giftig OT	flüssig	OT1	3099 ENTZÜNDEND (OXIDIEREND) WIRKENDER FLÜSSIGER STOFF, GIFTIG, N.A.G.
	fest	OT2	3087 ENTZÜNDEND (OXIDIEREND) WIRKENDER FESTER STOFF, GIFTIG, N.A.G.
ätzend OC	flüssig	OC1	3098 ENTZÜNDEND (OXIDIEREND) WIRKENDER FLÜSSIGER STOFF, ÄTZEND, N.A.G.
	fest	OC2	3085 ENTZÜNDEND (OXIDIEREND) WIRKENDER FESTER STOFF, ÄTZEND, N.A.G.
giftig, ätzend		OTC	(keine Sammeleintragung mit diesem Klassifizierungscode vorhanden; soweit erforderlich, Zuordnung zu einer Sammeleintragung mit einem Klassifizierungscode, der nach der Tabelle der überwiegender Gefahr in Unterabschnitt 2.1.3.10 zu bestimmen ist)

2.2.52 Klasse 5.2: Organische Peroxide

2.2.52.1 Kriterien

2.2.52.1.1 Der Begriff der Klasse 5.2 umfasst organische Peroxide und Zubereitungen organischer Peroxide.

2.2.52.1.2 Die Stoffe der Klasse 5.2 sind wie folgt unterteilt:

P1 organische Peroxide, für die keine Temperaturkontrolle erforderlich ist

P2 organische Peroxide, für die eine Temperaturkontrolle erforderlich ist (nicht zur Beförderung im Eisenbahnverkehr zugelassen).

Begriffsbestimmung

2.2.52.1.3 *Organische Peroxide* sind organische Stoffe, die das bivalente -O-O-Strukturelement enthalten und die als Derivate des Wasserstoffperoxids, in welchem ein Wasserstoffatom oder beide Wasserstoffatome durch organische Radikale ersetzt sind, angesehen werden können.

Eigenschaften

2.2.52.1.4 Organische Peroxide können sich bei normalen oder erhöhten Temperaturen exotherm zersetzen. Die Zersetzung kann durch Wärme, Kontakt mit Verunreinigungen (z. B. Säuren, Schwermetallverbindungen, Amine), Reibung oder Stoß ausgelöst werden. Die Zersetzungsgeschwindigkeit nimmt mit der Temperatur zu und ist abhängig von der Zusammensetzung des organischen Peroxids. Bei der Zersetzung können sich schädliche oder entzündliche Gase oder Dämpfe entwickeln. Bestimmte organische Peroxide können sich vor allem unter Einschluss explosionsartig zersetzen. Diese Eigenschaft kann durch Hinzufügen von Verdünnungsmitteln oder die Verwendung geeigneter Verpackungen verändert werden. Viele organische Peroxide brennen heftig. Es ist zu vermeiden, dass organische Peroxide mit den Augen in Berührung kommen. Schon nach sehr kurzer Berührung verursachen bestimmte organische Peroxide ernste Hornhautschäden oder Hautverätzungen.

Bem. Prüfverfahren zur Bestimmung der Entzündbarkeit organischer Peroxide sind im Handbuch Prüfungen und Kriterien Teil III Abschnitt 32.4 enthalten. Da organische Peroxide bei Erwärmung heftig reagieren können, wird empfohlen, für die Bestimmung ihres Flammpunktes kleine Probengrößen, wie in ISO-Norm 3679:1983 beschrieben, zu verwenden.

Zuordnung

2.2.52.1.5 Jedes organische Peroxid ist als der Klasse 5.2 zugeordnet anzusehen, es sei denn, die Zubereitung des organischen Peroxids

a) enthält nicht mehr als 1,0 % Aktivsauerstoff bei höchstens 1,0 % Wasserstoffperoxid;

b) enthält nicht mehr als 0,5 % Aktivsauerstoff bei mehr als 1,0 %, jedoch höchstens 7,0 % Wasserstoffperoxid.

Bem. Der Aktivsauerstoffgehalt (%) einer Zubereitung eines organischen Peroxids ergibt sich aus der Formel

$$16 \times \sum (n_i \times c_i / m_i),$$

wobei:

n_i = Anzahl der Peroxygruppen je Molekül des organischen Peroxids i ;

c_i = Konzentration (Masse-%) des organischen Peroxids i ;

m_i = molekulare Masse des organischen Peroxids i .

2.2.52.1.6 Organische Peroxide werden auf Grund ihres Gefahrengrades in sieben Typen eingeteilt. Die Typen reichen von Typ A, der nicht zur Beförderung in der Verpackung, in der er geprüft worden ist, zugelassen ist, bis zu Typ G, der nicht den Vorschriften der Klasse 5.2 unterliegt. Die Zuordnung zu den Typen B bis F steht in unmittelbarer Beziehung zu der zulässigen Höchstmenge in einem Versandstück. Die Grundsätze für die Zuordnung von Stoffen, die in Unterabschnitt 2.2.52.4 nicht genannt sind, sind im Handbuch Prüfungen und Kriterien Teil II aufgeführt.

2.2.52.1.7 Bereits klassifizierte organische Peroxide, die bereits zur Beförderung in Verpackungen zugelassen sind, sind in Unterabschnitt 2.2.52.4 aufgeführt, diejenigen, die bereits zur Beförderung in Großpackmitteln (IBC) zugelassen sind, sind in Unterabschnitt 4.1.4.2 Verpackungsanweisung IBC 520 aufgeführt und diejenigen, die bereits zur Beförderung in Tanks gemäß den Kapiteln 4.2 und 4.3 zugelassen sind, sind in Unterabschnitt 4.2.5.2 Anweisung für ortsbewegliche Tanks T 23 aufgeführt. Für jeden aufgeführten zugelassenen Stoff ist die Gattungseintragung aus Kapitel 3.2 Tabelle A (UN-Nummern 3101 bis 3120) zugeordnet und sind die entsprechenden Nebengefahren und Bemerkungen mit relevanten Informationen für die Beförderung angegeben.

Diese **Gattungseintragungen** geben an:

- den Typ (B bis F) des organischen Peroxids, siehe Absatz 2.2.52.1.6;
- den Aggregatzustand (flüssig/fest).

Gemische dieser Zubereitungen können dem Typ des organischen Peroxids, der dem gefährlichsten Bestandteil entspricht, gleichgestellt und unter den für diesen Typ geltenden Beförderungsbedingungen befördert werden. Wenn jedoch zwei stabile Bestandteile ein thermisch weniger stabiles Gemisch bilden können, so ist die Temperatur der selbstbeschleunigenden Zersetzung (SADT) des Gemisches zu bestimmen.

2.2.52.1.8 Die Klassifizierung organischer Peroxide, die in Unterabschnitt 2.2.52.4, in Unterabschnitt 4.1.4.2 Verpackungsanweisung IBC 520 oder in Unterabschnitt 4.2.5.2 Anweisung für ortsbewegliche Tanks T 23 nicht aufgeführt sind, sowie ihre Zuordnung zu einer Sammeleintragung sind von der zuständigen Behörde des Ursprungslandes vorzunehmen. Das Genehmigungszeugnis muss die Zuordnung und die entsprechenden Beförderungsbedingungen enthalten. Ist das Ursprungsland kein RID-Vertragsstaat, so müssen die Zuordnung und die Beförderungsbedingungen von der zuständigen Behörde des ersten von der Sendung berührten RID-Vertragsstaates anerkannt werden.

2.2.52.1.9 Muster von organischen Peroxiden oder von Zubereitungen organischer Peroxide, die in Unterabschnitt 2.2.52.4 nicht aufgeführt sind, für die ein vollständiger Prüfdatensatz nicht vorliegt und die für die Durchführung weiterer Prüfungen und Bewertungen zu befördern sind, sind einer der für organische Peroxide Typ C zutreffenden Eintragung zuzuordnen, vorausgesetzt:

- aus den vorliegenden Daten geht hervor, dass das Muster nicht gefährlicher ist als ein organisches Peroxid Typ B;
- das Muster ist gemäß Verpackungsmethode OP2 verpackt und die Masse je Wagen beträgt nicht mehr als 10 kg.

Muster, für die eine Temperaturkontrolle erforderlich ist, sind zur Beförderung im Eisenbahnverkehr nicht zugelassen.

Desensibilisierung organischer Peroxide

2.2.52.1.10 Um eine sichere Beförderung organischer Peroxide zu gewährleisten, werden sie in vielen Fällen durch organische flüssige oder feste Stoffe, anorganische feste Stoffe oder Wasser desensibilisiert. Wenn ein Prozentgehalt eines Stoffes festgesetzt ist, bezieht sich dieser auf den Massengehalt, gerundet auf die nächste ganze Zahl. Grundsätzlich ist die Desensibilisierung so vorzunehmen, dass beim Freiwerden keine gefährliche Aufkonzentrierung des organischen Peroxids eintreten kann.

2.2.52.1.11 Soweit für eine einzelne Zubereitung eines organischen Peroxids nichts anderes bestimmt ist, gelten die nachfolgenden Begriffsbestimmungen für Verdünnungsmittel, die zur Desensibilisierung verwendet werden:

- Verdünnungsmittel des Typs A sind organische flüssige Stoffe, die mit dem organischen Peroxid verträglich sind und die einen Siedepunkt von mindestens 150 °C haben. Verdünnungsmittel des Typs A dürfen zur Desensibilisierung aller organischen Peroxide verwendet werden.
- Verdünnungsmittel des Typs B sind organische flüssige Stoffe, die mit dem organischen Peroxid verträglich sind und die einen Siedepunkt unter 150 °C, jedoch nicht unter 60 °C, und einen Flammpunkt nicht unter 5 °C haben.

Verdünnungsmittel des Typs B dürfen zur Desensibilisierung aller organischen Peroxide verwendet werden, vorausgesetzt, der Siedepunkt des flüssigen Stoffes ist mindestens 60 °C höher als die SADT in einem Versandstück von 50 kg.

2.2.52.1.12 Verdünnungsmittel, die nicht zum Typ A oder B gehören, dürfen den in Unterabschnitt 2.2.52.4 aufgeführten Zubereitungen organischer Peroxide hinzugefügt werden, wenn sie mit diesen verträglich sind. Das vollständige oder teilweise Ersetzen von Verdünnungsmitteln des Typs A oder B durch ein anderes Verdünnungsmittel mit unterschiedlichen Eigenschaften erfordert jedoch eine erneute Bewertung der Zubereitung nach dem normalen Zuordnungsverfahren für die Klasse 5.2.

2.2.52.1.13 Wasser darf zur Desensibilisierung nur den organischen Peroxiden zugefügt werden, die in Unterabschnitt 2.2.52.4 oder in der Genehmigung der zuständigen Behörde gemäß Absatz 2.2.52.1.8 als «mit Wasser» oder als «stabile Dispersion in Wasser» bezeichnet sind. Muster und Zubereitungen organischer Peroxide, die in Unterabschnitt 2.2.52.4 nicht aufgeführt sind, dürfen ebenfalls mit Wasser desensibilisiert sein, vorausgesetzt, die Bedingungen in Absatz 2.2.52.1.9 sind erfüllt.

2.2.52.1.14 Organische und anorganische feste Stoffe dürfen zur Desensibilisierung organischer Peroxide verwendet werden, wenn sie mit diesen verträglich sind. Flüssige und feste Stoffe gelten als verträglich, wenn sie weder die thermische Stabilität noch den Gefahrentyp der Zubereitung des organischen Peroxids nachteilig beeinflussen.

2.2.52.1.15 -

2.2.52.1.16 (bleibt offen)

2.2.52.2 Nicht zur Beförderung zugelassene Stoffe

Folgende organische Peroxide sind unter den Bedingungen der Klasse 5.2 nicht zur Beförderung zugelassen:

- organische Peroxide des Typs A (siehe Handbuch Prüfungen und Kriterien Teil II Absatz 20.4.3 a)).

Folgende organische Peroxide, für die eine Temperaturkontrolle erforderlich ist, sind zur Beförderung im Eisenbahnverkehr nicht zugelassen:

- organische Peroxide der Typen B und C mit einer Temperatur der selbstbeschleunigenden Zersetzung (SADT) ≤ 50 °C:
 - UN 3111 ORGANISCHES PEROXID TYP B, FLÜSSIG, TEMPERATURKONTROLLIERT;
 - UN 3112 ORGANISCHES PEROXID TYP B, FEST, TEMPERATURKONTROLLIERT;
 - UN 3113 ORGANISCHES PEROXID TYP C, FLÜSSIG, TEMPERATURKONTROLLIERT;
 - UN 3114 ORGANISCHES PEROXID TYP C, FEST, TEMPERATURKONTROLLIERT;
- organische Peroxide des Typs D, die bei Erwärmen unter Einschluss eine heftige oder mäßige Reaktion zeigen, mit einer SADT ≤ 50 °C, oder die bei Erwärmen unter Einschluss eine schwache oder keine Reaktion zeigen, mit einer SADT ≤ 45 °C:
 - UN 3115 ORGANISCHES PEROXID TYP D, FLÜSSIG, TEMPERATURKONTROLLIERT;
 - UN 3116 ORGANISCHES PEROXID TYP D, FEST, TEMPERATURKONTROLLIERT;
- organische Peroxide der Typen E und F mit einer SADT ≤ 45 °C:
 - UN 3117 ORGANISCHES PEROXID TYP E, FLÜSSIG, TEMPERATURKONTROLLIERT;
 - UN 3118 ORGANISCHES PEROXID TYP E, FEST, TEMPERATURKONTROLLIERT;
 - UN 3119 ORGANISCHES PEROXID TYP F, FLÜSSIG, TEMPERATURKONTROLLIERT;
 - UN 3120 ORGANISCHES PEROXID TYP F, FEST, TEMPERATURKONTROLLIERT.

2.2.52.3 Verzeichnis der Sammeleintragungen

Klassifizierungscode	UN-Nummer	Benennung des Stoffes oder Gegenstandes
Organische Peroxide		
keine Temperaturkontrolle erforderlich	P1	ORGANISCHES PEROXID TYP A, FLÜSSIG (nicht zur Beförderung zugelassen, siehe Unterabschnitt 2.2.52.2)
		ORGANISCHES PEROXID TYP A, FEST (nicht zur Beförderung zugelassen, siehe Unterabschnitt 2.2.52.2)
		3101 ORGANISCHES PEROXID TYP B, FLÜSSIG
		3102 ORGANISCHES PEROXID TYP B, FEST
		3103 ORGANISCHES PEROXID TYP C, FLÜSSIG
		3104 ORGANISCHES PEROXID TYP C, FEST
		3105 ORGANISCHES PEROXID TYP D, FLÜSSIG
		3106 ORGANISCHES PEROXID TYP D, FEST
		3107 ORGANISCHES PEROXID TYP E, FLÜSSIG
		3108 ORGANISCHES PEROXID TYP E, FEST
		3109 ORGANISCHES PEROXID TYP F, FLÜSSIG
3110 ORGANISCHES PEROXID TYP F, FEST		
Temperaturkontrolle erforderlich	P2	ORGANISCHES PEROXID TYP G, FLÜSSIG (unterliegt nicht den für die Klasse 5.2 geltenden Vorschriften, siehe Absatz 2.2.52.1.6)
		ORGANISCHES PEROXID TYP G, FEST (unterliegt nicht den für die Klasse 5.2 geltenden Vorschriften, siehe Absatz 2.2.52.1.6)
		3545 GEGENSTÄNDE, DIE ORGANISCHES PEROXID ENTHALTEN, N.A.G.
		3111 ORGANISCHES PEROXID TYP B, FLÜSSIG, TEMPERATURKONTROLLIERT (nicht zur Beförderung im Eisenbahnverkehr zugelassen, siehe Unterabschnitt 2.2.52.2)
		3112 ORGANISCHES PEROXID TYP B, FEST, TEMPERATURKONTROLLIERT (nicht zur Beförderung im Eisenbahnverkehr zugelassen, siehe Unterabschnitt 2.2.52.2)
		3113 ORGANISCHES PEROXID TYP C, FLÜSSIG, TEMPERATURKONTROLLIERT (nicht zur Beförderung im Eisenbahnverkehr zugelassen, siehe Unterabschnitt 2.2.52.2)
		3114 ORGANISCHES PEROXID TYP C, FEST, TEMPERATURKONTROLLIERT (nicht zur Beförderung im Eisenbahnverkehr zugelassen, siehe Unterabschnitt 2.2.52.2)
		3115 ORGANISCHES PEROXID TYP D, FLÜSSIG, TEMPERATURKONTROLLIERT (nicht zur Beförderung im Eisenbahnverkehr zugelassen, siehe Unterabschnitt 2.2.52.2)
		3116 ORGANISCHES PEROXID TYP D, FEST, TEMPERATURKONTROLLIERT (nicht zur Beförderung im Eisenbahnverkehr zugelassen, siehe Unterabschnitt 2.2.52.2)
		3117 ORGANISCHES PEROXID TYP E, FLÜSSIG, TEMPERATURKONTROLLIERT (nicht zur Beförderung im Eisenbahnverkehr zugelassen, siehe Unterabschnitt 2.2.52.2)
3118 ORGANISCHES PEROXID TYP E, FEST, TEMPERATURKONTROLLIERT (nicht zur Beförderung im Eisenbahnverkehr zugelassen, siehe Unterabschnitt 2.2.52.2)		
3119 ORGANISCHES PEROXID TYP F, FLÜSSIG, TEMPERATURKONTROLLIERT (nicht zur Beförderung im Eisenbahnverkehr zugelassen, siehe Unterabschnitt 2.2.52.2)		
3120 ORGANISCHES PEROXID TYP F, FEST, TEMPERATURKONTROLLIERT (nicht zur Beförderung im Eisenbahnverkehr zugelassen, siehe Unterabschnitt 2.2.52.2)		

2.2.52.4 Verzeichnis der bereits zugeordneten organischen Peroxide in Verpackungen

Die in der Spalte «Verpackungsmethode» angegebenen Codes «OP1» bis «OP8» verweisen auf die Verpackungsmethoden in Unterabschnitt 4.1.4.1 Verpackungsanweisung P 520 (siehe auch Unterabschnitt 4.1.7.1). Die zu befördernden organischen Peroxide müssen der angegebenen Klassifizierung entsprechen. Für Stoffe, die in Großpackmitteln (IBC) zugelassen sind, siehe Unterabschnitt 4.1.4.2 Verpackungsanweisung IBC 520, und für Stoffe, die in Tanks gemäß den Kapiteln 4.2 und 4.3 zugelassen sind, siehe Absatz 4.2.5.2.6 Anweisung für ortsbewegliche Tanks T 23. Die in der Verpackungsanweisung IBC 520 des Unterabschnitts 4.1.4.2 und in der Anweisung für ortsbewegliche Tanks T 23 des Absatzes 4.2.5.2.6 aufgeführten Zubereitungen dürfen auch gemäß Unterabschnitt 4.1.4.1 Verpackungsanweisung P 520 Verpackungsmethode OP8 verpackt befördert werden.

Organisches Peroxid	Konzentration (%)	Verdünnungsmittel Typ A (%)	Verdünnungsmittel Typ B (%) ¹⁾	inertes fester Stoff (%)	Wasser (%)	Verpackungsmethode	UN-Nummer der Gattungseintragung	Nebengefahr und Bemerkungen
ACETYLACETONPEROXID	≤ 42	≥ 48			≥ 8	OP7	3105	2)
“ (als Paste)	≤ 32					OP7	3106	20)
ACETYLCYCLOHEXANSULFONYLPEROXID	≤ 82				≥ 12		3112	verboten
“	≤ 32		≥ 68				3115	verboten
tert-AMYLHYDROPEROXID	≤ 88	≥ 6			≥ 6	OP8	3107	
tert-AMYLPEROXYACETAT	≤ 62	≥ 38				OP7	3105	
tert-AMYLPEROXYBENZOAT	≤ 100					OP5	3103	
tert-AMYLPEROXY-2-ETHYLHEXANOAT	≤ 100						3115	verboten
tert-AMYLPEROXY-2-ETHYLHEXYLCARBONAT	≤ 100					OP7	3105	
tert-AMYLPEROXYISOPROPYLCARBONAT	≤ 77	≥ 23				OP5	3103	
tert-AMYLPEROXYNEODECANOAT	≤ 77		≥ 23				3115	verboten
“	≤ 47	≥ 53					3119	verboten
tert-AMYLPEROXYPIVALAT	≤ 77		≥ 23				3113	verboten
tert-AMYLPEROXY-3,5,5-TRIMETHYLHEXANOAT	≤ 100					OP7	3105	
tert-BUTYLCUMYLPEROXID	> 42 – 100					OP8	3109	
“	≤ 52			≥ 48		OP8	3108	
n-BUTYL-4,4-DI-(tert-BUTYLPEROXY)-VALERAT	> 52 – 100					OP5	3103	
“	≤ 52			≥ 48		OP8	3108	

Organisches Peroxid	Konzentration (%)	Verdünnungsmittel Typ A (%)	Verdünnungsmittel Typ B (%) ¹⁾	inertes fester Stoff (%)	Wasser (%)	Verpackungsmethode	UN-Nummer der Gattungseintragung	Nebengefahr und Bemerkungen
tert-BUTYLHYDROPEROXID	> 79 – 90				≥ 10	OP5	3103	13)
“	≤ 80	≥ 20				OP7	3105	4) 13)
“	≤ 79				> 14	OP8	3107	13) 23)
“	≤ 72				≥ 28	OP8	3109	13)
tert-BUTYLHYDROPEROXID + DI-tert-BUTYLPEROXID	< 82 + > 9				≥ 7	OP5	3103	13)
tert-BUTYLMONOPEROXYMALEAT	> 52 – 100					OP5	3102	3)
“	≤ 52	≥ 48				OP6	3103	
“	≤ 52			≥ 48		OP8	3108	
“ (als Paste)	≤ 52					OP8	3108	
tert-BUTYLPEROXYACETAT	> 52 – 77	≥ 23				OP5	3101	3)
“	> 32 – 52	≥ 48				OP6	3103	
“	≤ 32		≥ 68			OP8	3109	
tert-BUTYLPEROXYBENZOAT	> 77 - 100					OP5	3103	
“	> 52 – 77	≥ 23				OP7	3105	
“	≤ 52			≥ 48		OP7	3106	
tert-BUTYLPEROXYBUTYLFUMARAT	≤ 52	≥ 48				OP7	3105	
tert-BUTYLPEROXYCROTONAT	≤ 77	≥ 23				OP7	3105	
tert-BUTYLPEROXYDIETHYLACETAT	≤ 100						3113	verboten

Organisches Peroxid	Konzentration (%)	Verdünnungsmittel Typ A (%)	Verdünnungsmittel Typ B (%) ¹⁾	inertester Stoff (%)	Wasser (%)	Verpackungsmethode	UN-Nummer der Gattungseintragung	Nebengefahr und Bemerkungen
tert-BUTYLPEROXY-2-ETHYLHEXANOAT	> 52 – 100						3113	verboten
“	> 32 – 52		≥ 48				3117	verboten
“	≤ 52			≥ 48			3118	verboten
“	≤ 32		≥ 68				3119	verboten
tert-BUTYLPEROXY-2-ETHYLHEXANOAT + 2,2-DI-(tert-BUTYLPEROXY)-BUTAN	≤ 12 + ≤ 14	≥ 14		≥ 60		OP7	3106	
“	≤ 31 + ≤ 36		≥ 33				3115	verboten
tert-BUTYLPEROXY-2-ETHYLHEXYLCARBONAT	≤ 100					OP7	3105	
tert-BUTYLPEROXYISOBUTYRAT	> 52 – 77		≥ 23				3111	verboten
“	≤ 52		≥ 48				3115	verboten
tert-BUTYLPEROXYISOPROPYLCARBONAT	≤ 77	≥ 23				OP5	3103	
1-(2-tert-BUTYLPEROXYISOPROPYL)-3-ISOPROPENYLBENZEN	≤ 77	≥ 23				OP7	3105	
“	≤ 42			≥ 58		OP8	3108	
tert-BUTYLPEROXY-2-METHYLBENZOAT	≤ 100					OP5	3103	
tert-BUTYLPEROXYNEODECANOAT	> 77 – 100						3115	verboten
“	≤ 77		≥ 23				3115	verboten
“ (als stabile Dispersion in Wasser)	≤ 52						3119	verboten
“ (als stabile Dispersion in Wasser (gefroren))	≤ 42						3118	verboten
“	≤ 32	≥ 68					3119	verboten

Organisches Peroxid	Konzentration (%)	Verdünnungsmittel Typ A (%)	Verdünnungsmittel Typ B (%) ¹⁾	inertester Stoff (%)	Wasser (%)	Verpackungsmethode	UN-Nummer der Gattungseintragung	Nebengefahr und Bemerkungen
tert-BUTYLPEROXYNEOHEPTANOAT	≤ 77	≥ 23					3115	verboten
" (als stabile Dispersion in Wasser)	≤ 42						3117	verboten
tert-BUTYLPEROXYPIVALAT	> 67 – 77	≥ 23					3113	verboten
"	> 27 – 67		≥ 33				3115	verboten
"	≤ 27		≥ 73				3119	verboten
tert-BUTYLPEROXYSTEARYLCARBONAT	≤ 100					OP7	3106	
tert-BUTYLPEROXY-3,5,5-TRIMETHYLHEXANOAT	> 37 – 100					OP7	3105	
"	≤ 42			≥ 58		OP7	3106	
"	≤ 37		≥ 63			OP8	3109	
3-CHLORPEROXYBENZOESÄURE	> 57 – 86			≥ 14		OP1	3102	3)
"	≤ 57			≥ 3	≥ 40	OP7	3106	
"	≤ 77			≥ 6	≥ 17	OP7	3106	
CUMYLHYDROPEROXID	> 90 – 98	≤ 10				OP8	3107	13)
"	≤ 90	≥ 10				OP8	3109	13), 18)
CUMYLPEROXYNEODECANOAT	≤ 87	≥ 13					3115	verboten
"	≤ 77		≥ 23				3115	verboten
" (als stabile Dispersion in Wasser)	≤ 52						3119	verboten
CUMYLPEROXYNEOHEPTANOAT	≤ 77	≥ 23					3115	verboten
CUMYLPEROXYPIVALAT	≤ 77		≥ 23				3115	verboten

Organisches Peroxid	Konzentration (%)	Verdünnungsmittel Typ A (%)	Verdünnungsmittel Typ B (%) ¹⁾	inertester Stoff (%)	Wasser (%)	Verpackungsmethode	UN-Nummer der Gattungseintragung	Nebengefahr und Bemerkungen
CYCLOHEXANONPEROXID(E)	≤ 91				≥ 9	OP6	3104	13)
“	≤ 72	≥ 28				OP7	3105	5)
“ (als Paste)	≤ 72					OP7	3106	5), 20)
“	≤ 32			≥ 68			freigestellt	29)
([3R-(3R,5aS,6S,8aS,9R, 10R,12S,12aR**)]-DECAHYDRO-10-METHOXY-3,6,9-TRIMETHYL-3,12-EPOXY-12H-PYRANO[4,3-j]-1,2-BENZODIOXEPIN)	≤ 100					OP7	3106	
DIACETONALKOHOLPEROXIDE	≤ 57		≥ 26		≥ 8		3115	verboten
DIACETYLPEROXID	≤ 27		≥ 73				3115	verboten
DI-tert-AMYLPEROXID	≤ 100					OP8	3107	
2,2-DI-(tert-AMYLPEROXY)-BUTAN	≤ 57	≥ 43				OP7	3105	
1,1-DI-(tert-AMYLPEROXY)-CYCLOHEXAN	≤ 82	≥ 18				OP6	3103	
DIBENZOYLPEROXID	> 52 – 100			≤ 48		OP2	3102	3)
“	> 77 – 94				≥ 6	OP4	3102	3)
“	≤ 77				≥ 23	OP6	3104	
“	≤ 62			≥ 28	≥ 10	OP7	3106	
“ (als Paste)	> 52 – 62					OP7	3106	20)
“	> 35 – 52			≥ 48		OP7	3106	
“	> 36 – 42	≥ 18			≤ 40	OP8	3107	
“ (als Paste)	≤ 56,5				≥ 15	OP8	3108	
“ (als Paste)	≤ 52					OP8	3108	20)

Organisches Peroxid	Konzentration (%)	Verdünnungsmittel Typ A (%)	Verdünnungsmittel Typ B (%) ¹⁾	inertes Stoff (%)	Wasser (%)	Verpackungsmethode	UN-Nummer der Gattungseintragung	Nebengefahr und Bemerkungen
" (als stabile Dispersion in Wasser)	≤ 42					OP8	3109	
"	≤ 35			≥ 65			freigestellt	29)
DIBERNSTEINSÄUREPEROXID	> 72 – 100					OP4	3102	3), 17)
"	≤ 72				≥ 28		3116	verboten
DI-(4-tert-BUTYLCYCLOHEXYL)-PEROXYDICARBONAT	≤ 100						3114	verboten
" (als stabile Dispersion in Wasser)	≤ 42						3119	verboten
" (als Paste)	≤ 42						3118	verboten
DI-tert-BUTYLPEROXID	> 52 – 100					OP8	3107	
"	≤ 52		≥ 48			OP8	3109	25)
DI-tert-BUTYLPEROXYAZELAT	≤ 52	≥ 48				OP7	3105	
2,2-DI-(tert-BUTYLPEROXY)-BUTAN	≤ 52	≥ 48				OP6	3103	
1,6-DI-(tert-BUTYLPEROXYCARBONYLOXY)-HEXAN	≤ 72	≥ 28				OP5	3103	
1,1-DI-(tert-BUTYLPEROXY)-CYCLOHEXAN	> 80 – 100					OP5	3101	3)
"	≤ 72		≥ 28			OP5	3103	30)
"	> 52 – 80	≥ 20				OP5	3103	
"	> 42 – 52	≥ 48				OP7	3105	
"	≤ 42	≥ 13		≥ 45		OP7	3106	
"	≤ 42	≥ 58				OP8	3109	

Organisches Peroxid	Konzentration (%)	Verdünnungsmittel Typ A (%)	Verdünnungsmittel Typ B (%) ¹⁾	inertes fester Stoff (%)	Wasser (%)	Verpackungsmethode	UN-Nummer der Gattungseintragung	Nebengefahr und Bemerkungen
“	≤ 27	≥ 25				OP8	3107	21)
“	≤ 13	≥ 13	≥ 74			OP8	3109	
1,1-DI-(tert-BUTYLPEROXY)-CYCLOHEXAN + tert-BUTYLPEROXY-2-ETHYLHEXANOAT	≤ 43 + ≤ 16	≥ 41				OP7	3105	
DI-n-BUTYLPEROXYDICARBONAT	> 27 – 52		≥ 48				3115	verboten
“	≤ 27		≥ 73				3117	verboten
“ (als stabile Dispersion in Wasser (gefroren))	≤ 42						3118	verboten
DI-sec-BUTYLPEROXYDICARBONAT	> 52 – 100						3113	verboten
“	≤ 52		≥ 48				3115	verboten
DI-(tert-BUTYLPEROXYISOPROPYL)-BENZEN(E)	> 42 – 100			≤ 57		OP7	3106	
“	≤ 42			≥ 58			freigestellt	29)
DI-(tert-BUTYLPEROXY)-PHTHALAT	> 42 – 52	≥ 48				OP7	3105	
“ (als Paste)	≤ 52					OP7	3106	20)
“	≤ 42	≥ 58				OP8	3107	
2,2-DI-(tert-BUTYLPEROXY)-PROPAN	≤ 52	≥ 48				OP7	3105	
“	≤ 42	≥ 13		≥ 45		OP7	3106	
1,1-DI-(tert-BUTYLPEROXY)-3,3,5-TRIMETHYLCYCLOHEXAN	> 90 – 100					OP5	3101	3)
“	≤ 90		≥ 10			OP5	3103	30)
“	> 57 – 90	≥ 10				OP5	3103	

Organisches Peroxid	Konzentration (%)	Verdünnungsmittel Typ A (%)	Verdünnungsmittel Typ B (%) ¹⁾	inertester Stoff (%)	Wasser (%)	Verpackungsmethode	UN-Nummer der Gattungseintragung	Nebengefahr und Bemerkungen
"	≤ 77		≥ 23			OP5	3103	
"	≤ 57			≥ 43		OP8	3110	
"	≤ 57	≥ 43				OP8	3107	
"	≤ 32	≥ 26	≥ 42			OP8	3107	
DICETYLPEROXYDICARBONAT	≤ 100						3120	verboten
" (als stabile Dispersion in Wasser)	≤ 42						3119	verboten
DI-(4-CHLORBENZOYL)-PEROXID	≤ 77				≥ 23	OP5	3102	3)
" (als Paste)	≤ 52					OP7	3106	20)
"	≤ 32			≥ 68			freigestellt	29)
DICUMYLPEROXID	> 52 – 100					OP8	3110	12)
"	≤ 52			≥ 48			freigestellt	29)
DICYCLOHEXYLPEROXYDICARBONAT	> 91 – 100						3112	verboten
"	≤ 91				≥ 9		3114	verboten
" (als stabile Dispersion in Wasser)	≤ 42						3119	verboten
DIDECANOYLPEROXID	≤ 100						3114	verboten
2,2-DI-(4,4-DI-(tert-BUTYLPEROXY)-CYCLOHEXYL)-PROPAN	≤ 42			≥ 58		OP7	3106	
"	≤ 22		≥ 78			OP8	3107	

Organisches Peroxid	Konzentration (%)	Verdünnungsmittel Typ A (%)	Verdünnungsmittel Typ B (%) ¹⁾	inertester Stoff (%)	Wasser (%)	Verpackungsmethode	UN-Nummer der Gattungseintragung	Nebengefahr und Bemerkungen
DI-(2,4-DICHLORBENZOYL)-PEROXID	≤ 77				≥ 23	OP5	3102	3)
“ (als Paste)	≤ 52						3118	verboten
“ (als Paste mit Silikonöl)	≤ 52					OP7	3106	
DI-(2-ETHOXYETHYL)-PEROXYDICARBONAT	≤ 52		≥ 48				3115	verboten
DI-(2-ETHYLHEXYL)-PEROXYDICARBONAT	> 77 – 100						3113	verboten
“	≤ 77		≥ 23				3115	verboten
“ (als stabile Dispersion in Wasser)	≤ 62						3119	verboten
“ (als stabile Dispersion in Wasser (gefroren))	≤ 52						3120	verboten
2,2-DIHYDROPEROXYPROPAN	≤ 27			≥ 73		OP5	3102	3)
DI-(1-HYDROXYCYCLOHEXYL)-PEROXID	≤ 100					OP7	3106	
DIISOBUTYRYLPEROXID	> 32 – 52		≥ 48				3111	verboten
“	≤ 32		≥ 68				3115	verboten
“ (als stabile Dispersion in Wasser)	≤ 42						3119	verboten
DIISOPROPYLBENZEN-DIHYDROPEROXID	≤ 82	≥ 5			≥ 5	OP7	3106	24)
DIISOPROPYLPEROXYDICARBONAT	> 52 – 100						3112	verboten
“	≤ 52		≥ 48				3115	verboten
“	≤ 32	≥ 68					3115	verboten
DILAUROYLPEROXID	≤ 100					OP7	3106	
“ (als stabile Dispersion in Wasser)	≤ 42					OP8	3109	

Organisches Peroxid	Konzentration (%)	Verdünnungsmittel Typ A (%)	Verdünnungsmittel Typ B (%) ¹⁾	inertester Stoff (%)	Wasser (%)	Verpackungsmethode	UN-Nummer der Gattungseintragung	Nebengefahr und Bemerkungen
DI-(3-METHOXYBUTYL)-PEROXYDICARBONAT	≤ 52		≥ 48				3115	verboten
DI-(2-METHYLBENZOYL)-PEROXID	≤ 87				≥ 13		3112	verboten
DI-(4-METHYLBENZOYL)-PEROXID (als Paste mit Silikonöl)	≤ 52					OP7	3106	
DI-(3-METHYLBENZOYL)-PEROXID + BENZOYL-(3-METHYLBENZOYL)-PEROXID + DIBENZOYLPEROXID	≤ 20 + ≤ 18 + ≤ 4		≥ 58				3115	verboten
2,5-DIMETHYL-2,5-DI-(BENZOYLPEROXY)-HEXAN	> 82 – 100					OP5	3102	3)
“	≤ 82			≥ 18		OP7	3106	
“	≤ 82				≥ 18	OP5	3104	
2,5-DIMETHYL-2,5-DI-(tert-BUTYLPEROXY)-HEXAN	> 90 – 100					OP5	3103	
“	> 52 – 90	≥ 10				OP7	3105	
“	≤ 77			≥ 23		OP8	3108	
“	≤ 52	≥ 48				OP8	3109	
“ (als Paste)	≤ 47					OP8	3108	
2,5-DIMETHYL-2,5-DI-(tert-BUTYLPEROXY)-HEX-3-IN	> 86 – 100					OP5	3101	3)
“	> 52 – 86	≥ 14				OP5	3103	26)
“	≤ 52			≥ 48		OP7	3106	
2,5-DIMETHYL-2,5-DI-(2-ETHYLHEXANOYLPEROXY)-HEXAN	≤ 100						3113	verboten
2,5-DIMETHYL-2,5-DIHYDROPEROXYHEXAN	≤ 82				≥ 18	OP6	3104	

Organisches Peroxid	Konzentration (%)	Verdünnungsmittel Typ A (%)	Verdünnungsmittel Typ B (%) ¹⁾	inertester Stoff (%)	Wasser (%)	Verpackungsmethode	UN-Nummer der Gattungseintragung	Nebengefahr und Bemerkungen
2,5-DIMETHYL-2,5-DI-(3,5,5-TRIMETHYLHEXANOYLPEROXY)-HEXAN	≤ 77	≥ 23				OP7	3105	
1,1-DIMETHYL-3-HYDROXYBUTYLPEROXYNEOHEPTANOAT	≤ 52	≥ 48					3117	verboten
DIMYRISTYLPEROXYDICARBONAT	≤ 100						3116	verboten
“ (als stabile Dispersion in Wasser)	≤ 42						3119	verboten
DI-(2-NEODECANOYLPEROXYISOPROPYL)-BENZEN	≤ 52	≥ 48					3115	verboten
DI-n-NONANOYLPEROXID	≤ 100						3116	verboten
DI-n-OCTANOYLPEROXID	≤ 100						3114	verboten
DI-(2-PHENOXYETHYL)-PEROXYDICARBONAT	> 85 – 100					OP5	3102	3)
“	≤ 85				≥ 15	OP7	3106	
DIPROPIONYLPEROXID	≤ 27		≥ 73				3117	verboten
DI-n-PROPYLPEROXYDICARBONAT	≤ 100						3113	verboten
“	≤ 77		≤ 23				3113	verboten
DI-(3,5,5-TRIMETHYLHEXANOYL)-PEROXID	> 52 – 82	≥ 18					3115	verboten
“	> 38 – 52	≥ 48					3119	verboten
“ (als stabile Dispersion in Wasser)	≤ 52						3119	verboten
“	≤ 38	≥ 62					3119	verboten
ETHYL-3,3-DI-(tert-AMYLPEROXY)-BUTYRAT	≤ 67	≥ 33				OP7	3105	
ETHYL-3,3-DI-(tert-BUTYLPEROXY)-BUTYRAT	> 77 – 100					OP5	3103	
“	≤ 77	≥ 23				OP7	3105	

Organisches Peroxid	Konzentration (%)	Verdünnungsmittel Typ A (%)	Verdünnungsmittel Typ B (%) ¹⁾	inertester Stoff (%)	Wasser (%)	Verpackungsmethode	UN-Nummer der Gattungseintragung	Nebengefahr und Bemerkungen
“	≤ 52			≥ 48		OP7	3106	
1-(2-ETHYLHEXANOYLPEROXY)-1,3-DIMETHYLBUTYLPEROXYPIVALAT	≤ 52	≥ 45	≥ 10				3115	verboten
tert-HEXYLPEROXYNEODECANOAT	≤ 71	≥ 29					3115	verboten
tert-HEXYLPEROXYPIVALAT	≤ 72		≥ 28				3115	verboten
3-HYDROXY-1,1-DIMETHYLBUTYLPEROXYNEODECANOAT	≤ 77	≥ 23					3115	verboten
“	≤ 52	≥ 48					3117	verboten
“ (als stabile Dispersion in Wasser)	≤ 52						3119	verboten
ISOPROPYL-sec-BUTYLPEROXYDICARBONAT + DI-sec-BUTYLPEROXYDICARBONAT + DIISOPROPYLPEROXYDICARBONAT	≤ 32 + ≤ 15 – 18 + ≤ 12 – 15	≥ 38					3115	verboten
“	≤ 52 + ≤ 28 + ≤ 22						3111	verboten
ISOPROPYLCUMYLHYDROPEROXID	≤ 72	≥ 28				OP8	3109	13)
p-MENTHYLHYDROPEROXID	> 72 – 100					OP7	3105	13)
“	≤ 72	≥ 28				OP8	3109	27)
METHYLCYCLOHEXANONPEROXID(E)	≤ 67		≥ 33				3115	verboten
METHYLETHYLKETONPEROXID(E)	siehe Bemerkung 8)	≥ 48				OP5	3101	3), 8), 13)
“	siehe Bemerkung 9)	≥ 55				OP7	3105	9)

Organisches Peroxid	Konzentration (%)	Verdünnungsmittel Typ A (%)	Verdünnungsmittel Typ B (%) ¹⁾	inertes Stoff (%)	Wasser (%)	Verpackungsmethode	UN-Nummer der Gattungseintragung	Nebengefahr und Bemerkungen
“	siehe Bemerkung 10)	≥ 60				OP8	3107	10)
METHYLISOBUTYLKETONPEROXID(E)	≤ 62	≥ 19				OP7	3105	22)
METHYLISOPROPYLKETONPEROXID(E)	siehe Bemerkung 31)	≥ 70				OP8	3109	31)
ORGANISCHES PEROXID, FEST, MUSTER						OP2	3104	11)
ORGANISCHES PEROXID, FEST, MUSTER, TEMPERATURKONTROLLIERT							3114	verboten
ORGANISCHES PEROXID, FLÜSSIG, MUSTER						OP2	3103	11)
ORGANISCHES PEROXID, FLÜSSIG, MUSTER, TEMPERATURKONTROLLIERT							3113	verboten
3,3,5,7,7-PENTAMETHYL-1,2,4-TRIOXEPAN	≤ 100					OP8	3107	
PEROXYESSIGSÄURE, TYP D, stabilisiert	≤ 43					OP7	3105	13), 14), 19)
PEROXYESSIGSÄURE, TYP E, stabilisiert	≤ 43					OP8	3107	13), 15), 19)
PEROXYESSIGSÄURE, TYP F, stabilisiert	≤ 43					OP8	3109	13), 16), 19)
PEROXYLAURINSÄURE	≤ 100						3118	verboten
1-PHENYLETHYLHYDROPEROXID	≤ 38		≥ 62			OP8	3109	
PINANYLHYDROPEROXID	> 56 – 100					OP7	3105	13)
“	≤ 56	≥ 44				OP8	3109	
POLYETHER-POLY-tert-BUTYLPEROXYCARBONAT	≤ 52		≥ 48			OP8	3107	

Organisches Peroxid	Konzentration (%)	Verdünnungsmittel Typ A (%)	Verdünnungsmittel Typ B (%) ¹⁾	inertes Stoff (%)	Wasser (%)	Verpackungsmethode	UN-Nummer der Gattungseintragung	Nebengefahr und Bemerkungen
1,1,3,3-TETRAMETHYLBUTYLHYDROPEROXID	≤ 100					OP7	3105	
1,1,3,3-TETRAMETHYLBUTYLPEROXY-2-ETHYLHEXANOAT	≤ 100						3115	verboten
1,1,3,3-TETRAMETHYLBUTYLPEROXYNEODECANOAT	≤ 72		≥ 28				3115	verboten
“ (als stabile Dispersion in Wasser)	≤ 52						3119	verboten
1,1,3,3-TETRAMETHYLBUTYLPEROXYPIVALAT	≤ 77	≥ 23					3115	verboten
3,6,9-TRIETHYL-3,6,9-TRIMETHYL-1,4,7-TRIPEROXONAN	≤ 42	≥ 58				OP7	3105	28)
“	≤ 17	≥ 18		≥ 65		OP8	3110	

Bemerkungen (siehe letzte Spalte der Tabelle in Unterabschnitt 2.2.52.4):

- 1) Verdünnungsmittel Typ B darf jeweils durch Verdünnungsmittel Typ A ersetzt werden. Der Siedepunkt des Verdünnungsmittels Typ B muss mindestens 60 °C höher sein als die SADT des organischen Peroxids.
- 2) Aktivsauerstoffgehalt $\leq 4,7$ %.
- 3) Nebengefährzettel «EXPLOSIV» nach Muster 1 (siehe Absatz 5.2.2.2.2) erforderlich.
- 4) Verdünnungsmittel darf durch Di-tert-butylperoxid ersetzt werden.
- 5) Aktivsauerstoffgehalt ≤ 9 %.
- 6) (bleibt offen)
- 7) (bleibt offen)
- 8) Aktivsauerstoffgehalt > 10 % und $\leq 10,7$ %, mit oder ohne Wasser.
- 9) Aktivsauerstoffgehalt ≤ 10 %, mit oder ohne Wasser.
- 10) Aktivsauerstoffgehalt $\leq 8,2$ %, mit oder ohne Wasser.
- 11) Siehe Absatz 2.2.52.1.9.
- 12) Bis 2000 kg je Gefäß auf der Grundlage von Großversuchen der Eintragung ORGANISCHES PEROXID TYP F zugeordnet.
- 13) Nebengefährzettel «ÄTZEND» nach Muster 8 (siehe Absatz 5.2.2.2.2) erforderlich.
- 14) Zubereitungen von Peroxyessigsäure, die den Kriterien des Handbuchs Prüfungen und Kriterien Absatz 20.4.3 d) entsprechen.
- 15) Zubereitungen von Peroxyessigsäure, die den Kriterien des Handbuchs Prüfungen und Kriterien Absatz 20.4.3 e) entsprechen.
- 16) Zubereitungen von Peroxyessigsäure, die den Kriterien des Handbuchs Prüfungen und Kriterien Absatz 20.4.3 f) entsprechen.
- 17) Durch Wasserzusatz wird die thermische Stabilität dieses organischen Peroxids vermindert.
- 18) Für Konzentrationen unter 80 % ist kein Nebengefährzettel «ÄTZEND» nach Muster 8 (siehe Absatz 5.2.2.2.2) erforderlich.
- 19) Gemische mit Wasserstoffperoxid, Wasser und Säure(n).
- 20) Mit Verdünnungsmittel Typ A, mit oder ohne Wasser.
- 21) Mit ≥ 25 Masse-% Verdünnungsmittel Typ A und zusätzlich Ethylbenzen.
- 22) Mit ≥ 19 Masse-% Verdünnungsmittel Typ A und zusätzlich Methylisobutylketon.
- 23) Mit < 6 % Di-tert-butylperoxid.
- 24) Mit ≤ 8 % 1-Isopropylhydroperoxy-4-isopropylhydroxybenzen.
- 25) Verdünnungsmittel Typ B mit einem Siedepunkt > 110 °C.
- 26) Hydroperoxidgehalt $< 0,5$ %.
- 27) Für Konzentrationen über 56 % ist ein Nebengefährzettel «ÄTZEND» nach Muster 8 (siehe Absatz 5.2.2.2.2) erforderlich.
- 28) Aktivsauerstoffgehalt $\leq 7,6$ % in Verdünnungsmittel Typ A mit einem Siedepunkt, der zu 95 % im Bereich zwischen 200 °C und 260 °C liegt.
- 29) Unterliegt nicht den für die Klasse 5.2 geltenden Vorschriften des RID.
- 30) Verdünnungsmittel Typ B mit einem Siedepunkt > 130 °C.
- 31) Aktivsauerstoffgehalt $\leq 6,7$ %.

2.2.61 Klasse 6.1: Giftige Stoffe

2.2.61.1 Kriterien

2.2.61.1.1 Der Begriff der Klasse 6.1 umfasst Stoffe, von denen aus der Erfahrung bekannt oder nach tierexperimentellen Untersuchungen anzunehmen ist, dass sie bei einmaliger oder kurzdauernder Einwirkung in relativ kleiner Menge beim Einatmen, bei **Absorption** durch die Haut oder Einnahme zu Gesundheitsschäden oder zum Tode eines Menschen führen können.

Bem. Genetisch veränderte Mikroorganismen und Organismen sind dieser Klasse zuzuordnen, wenn sie deren Bedingungen erfüllen.

2.2.61.1.2 Die Stoffe der Klasse 6.1 sind wie folgt unterteilt:

- T Giftige Stoffe ohne Nebengefahr
 - T1 organische flüssige Stoffe
 - T2 organische feste Stoffe
 - T3 metallorganische Stoffe
 - T4 anorganische flüssige Stoffe
 - T5 anorganische feste Stoffe
 - T6 Mittel zur Schädlingsbekämpfung (Pestizide), flüssig
 - T7 Mittel zur Schädlingsbekämpfung (Pestizide), fest
 - T8 Proben
 - T9 sonstige giftige Stoffe
 - T10 Gegenstände
- TF Giftige entzündbare Stoffe
 - TF1 flüssige Stoffe
 - TF2 flüssige Stoffe, die als Mittel zur Schädlingsbekämpfung (Pestizide) verwendet werden
 - TF3 feste Stoffe
- TS Giftige selbsterhitzungsfähige feste Stoffe
- TW Giftige Stoffe, die in Berührung mit Wasser entzündbare Gase bilden
 - TW1 flüssige Stoffe
 - TW2 feste Stoffe
- TO Giftige entzündend (oxidierend) wirkende Stoffe
 - TO1 flüssige Stoffe
 - TO2 feste Stoffe
- TC Giftige ätzende Stoffe
 - TC1 organische flüssige Stoffe
 - TC2 organische feste Stoffe
 - TC3 anorganische flüssige Stoffe
 - TC4 anorganische feste Stoffe
- TFC Giftige entzündbare ätzende Stoffe
- TFW Giftige entzündbare Stoffe, die in Berührung mit Wasser entzündbare Gase bilden.

Begriffsbestimmungen

2.2.61.1.3 Für Zwecke des RID gilt:

LD₅₀-Wert (mittlere tödliche Dosis) für die akute Giftigkeit bei Einnahme ist die statistisch abgeleitete Einzeldosis eines Stoffes, bei der erwartet werden kann, dass innerhalb von 14 Tagen bei oraler Einnahme der Tod von 50 Prozent junger ausgewachsener Albino-Ratten herbeigeführt wird. Der LD₅₀-Wert wird in Masse Prüfschubstanz zu Masse Versuchstier (mg/kg) ausgedrückt.

LD₅₀-Wert für die akute Giftigkeit bei Absorption durch die Haut ist diejenige Menge, die bei kontinuierlichem Kontakt während 24 Stunden mit der nackten Haut von Albino-Kaninchen mit der größten Wahrscheinlichkeit den Tod der Hälfte der Tiergruppe innerhalb von 14 Tagen herbeiführt. Die Anzahl Tiere, die diesem Versuch unterworfen wird, muss genügend groß sein, damit das Ergebnis statistisch signifikant ist und den guten Gepflogenheiten der Pharmakologie entspricht. Das Ergebnis wird in mg je kg Körpermasse ausgedrückt.

LC₅₀-Wert für die akute Giftigkeit beim Einatmen ist diejenige Konzentration von Dampf, Nebel oder Staub, die bei kontinuierlichem Einatmen während einer Stunde durch junge, erwachsene männliche und weibliche Albino-Ratten mit der größten Wahrscheinlichkeit den Tod der Hälfte der Tiergruppe innerhalb von 14 Tagen herbeiführt. Ein fester Stoff muss einer Prüfung unterzogen werden, wenn die Gefahr gegeben ist, dass mindestens 10 % seiner Gesamtmasse aus Staub besteht, der eingeatmet werden kann, z. B. wenn der aerodynamische Durchmesser dieser Partikelfraktion höchstens 10 µm beträgt. Ein flüssiger Stoff muss einer Prüfung unterzogen werden, wenn die Gefahr gegeben ist, dass bei einer Undichtigkeit der für die Beförderung verwendeten Umschließung Nebel entsteht. Sowohl bei den festen als auch bei den flüssigen Stoffen müssen mehr als 90 Masse-% einer für die Prüfung vorbereiteten Probe aus Partikeln bestehen, die, wie oben beschrieben, eingeatmet werden können. Das Ergebnis wird in mg je Liter Luft für Staub und Nebel und in ml je m³ Luft (ppm) für Dampf ausgedrückt.

Klassifizierung und Zuordnung zu Verpackungsgruppen

2.2.61.1.4 Die Stoffe der Klasse 6.1 sind auf Grund ihres Gefahrengrades, den sie bei der Beförderung darstellen, einer der folgenden Verpackungsgruppen zuzuordnen:

- Verpackungsgruppe I: sehr giftige Stoffe;
- Verpackungsgruppe II: giftige Stoffe;
- Verpackungsgruppe III: schwach giftige Stoffe.

2.2.61.1.5 Die der Klasse 6.1 zugeordneten Stoffe, Lösungen, Gemische und Gegenstände sind in Kapitel 3.2 Tabelle A aufgeführt. Die Zuordnung von Stoffen, Lösungen und Gemischen, die in Kapitel 3.2 Tabelle A nicht namentlich genannt sind, zur entsprechenden Eintragung des Unterabschnitts 2.2.61.3 und zur entsprechenden Verpackungsgruppe in Übereinstimmung mit den Vorschriften des Kapitels 2.1 muss nach den Kriterien der Absätze 2.2.61.1.6 bis 2.2.61.1.11 erfolgen:

2.2.61.1.6 Der Beurteilung des Giftigkeitsgrades sind Erfahrungen aus Vergiftungsfällen bei Menschen zugrunde zu legen. Ferner sollten besondere Eigenschaften des zu beurteilenden Stoffes, wie flüssiger Zustand, hohe Flüchtigkeit, besondere Wahrscheinlichkeit der **Absorption** durch die Haut und besondere biologische Wirkungen, berücksichtigt werden.

2.2.61.1.7 Sofern keine Erfahrungswerte in Bezug auf den Menschen vorliegen, wird der Giftigkeitsgrad durch Auswertung von tierexperimentellen Untersuchungen nach nachstehender Tabelle beurteilt:

	Verpackungsgruppe	Giftigkeit bei Einnahme LD ₅₀ (mg/kg)	Giftigkeit bei Absorption durch die Haut LD ₅₀ (mg/kg)	Giftigkeit beim Einatmen von Staub und Nebel LC ₅₀ (mg/l)
sehr giftig	I	≤ 5	≤ 50	≤ 0,2
giftig	II	> 5 und ≤ 50	> 50 und ≤ 200	> 0,2 und ≤ 2
schwach giftig	III ^{a)}	> 50 und ≤ 300	> 200 und ≤ 1000	> 2 und ≤ 4

a) Stoffe zur Herstellung von Tränengasen sind der Verpackungsgruppe II zuzuordnen, selbst wenn die Daten über ihre Giftigkeit den Kriterien der Verpackungsgruppe III entsprechen.

2.2.61.1.7.1 Wenn ein Stoff bei zwei oder mehr verschiedenen Zuführungsarten verschiedene Toxizitätswerte ergibt, so ist die höchste Toxizität zugrunde zu legen.

2.2.61.1.7.2 Stoffe, welche die Kriterien der Klasse 8 erfüllen und eine Giftigkeit beim Einatmen von Staub und Nebel (LC₅₀) entsprechend Verpackungsgruppe I aufweisen, dürfen in die Klasse 6.1 nur eingeordnet werden, wenn gleichzeitig die Giftigkeit bei Einnahme oder bei Absorption durch die Haut mindestens der Verpackungsgruppe I oder II entspricht. Andernfalls ist der Stoff, soweit erforderlich, der Klasse 8 zuzuordnen (siehe Absatz 2.2.8.1.4.5).

2.2.61.1.7.3 Die Kriterien für die Giftigkeit beim Einatmen von Staub und Nebel beruhen auf LC₅₀-Werten bei einer Versuchsdauer von einer Stunde, und diese Werte müssen, soweit sie vorhanden sind, auch verwendet werden. Wenn jedoch nur LC₅₀-Werte bei einer Versuchsdauer von 4 Stunden zur Verfügung stehen, dürfen die entsprechenden Werte mit 4 multipliziert werden, und das Resultat kann an die Stelle des oben genannten Kriteriums treten, d. h. der vervierfachte LC₅₀-Wert (4 Stunden) wird als Äquivalent des LC₅₀-Wertes (1 Stunde) angesehen.

Giftigkeit beim Einatmen von Dämpfen

2.2.61.1.8 Flüssige Stoffe, die giftige Dämpfe abgeben, sind den nachstehenden Gruppen zuzuordnen; der Buchstabe «V» stellt die gesättigte Dampfkonzentration (Flüchtigkeit) (in ml/m³ Luft) bei 20 °C und Standardatmosphärendruck dar:

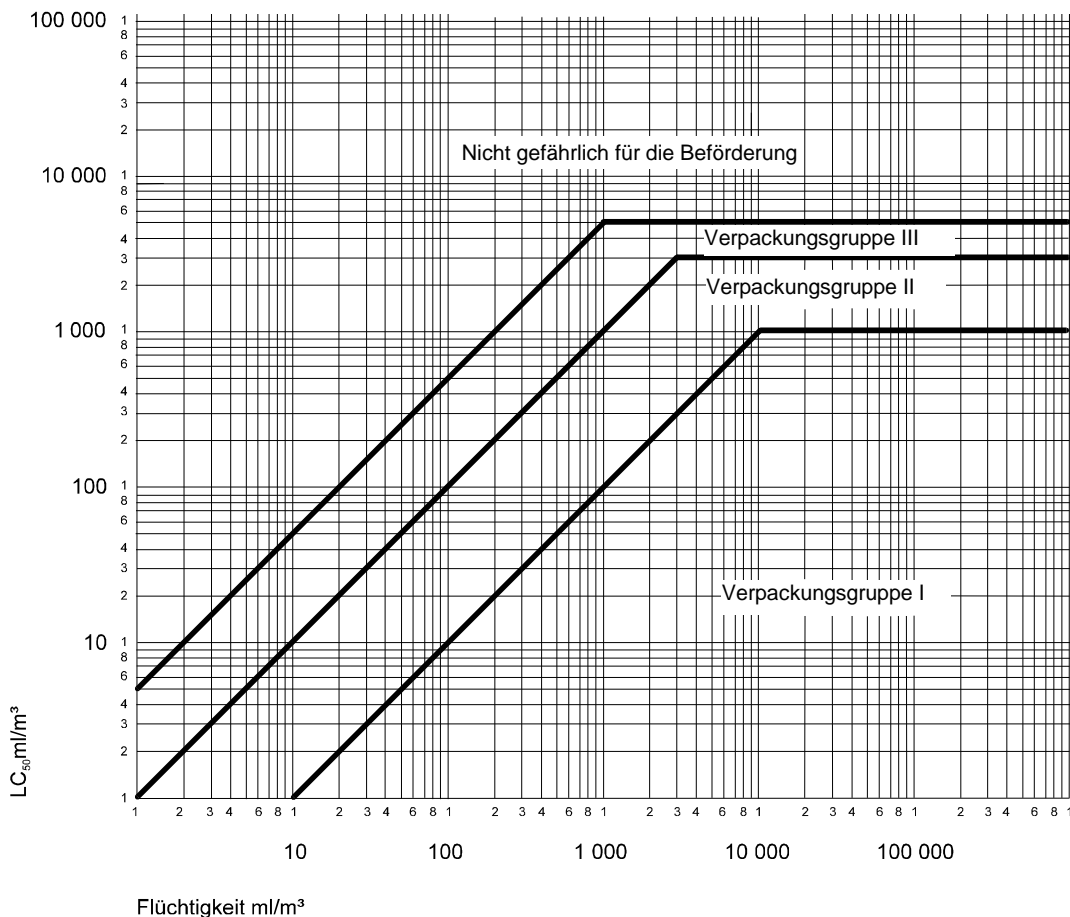
	Verpackungsgruppe	
sehr giftig	I	wenn $V \geq 10 LC_{50}$ und $LC_{50} \leq 1000 \text{ ml/m}^3$
giftig	II	wenn $V \geq LC_{50}$ und $LC_{50} \leq 3000 \text{ ml/m}^3$ und die Kriterien für Verpackungsgruppe I nicht erfüllt sind
schwach giftig	III ^{a)}	wenn $V \geq 1/5 LC_{50}$ und $LC_{50} \leq 5000 \text{ ml/m}^3$ und die Kriterien für Verpackungsgruppen I und II nicht erfüllt sind

a) Stoffe zur Herstellung von Tränengasen sind der Verpackungsgruppe II zuzuordnen, selbst wenn die Daten über ihre Giftigkeit den Kriterien der Verpackungsgruppe III entsprechen.

Diese Kriterien beruhen auf LC₅₀-Werten bei einer Versuchsdauer von einer Stunde, und diese Werte müssen, soweit sie vorhanden sind, auch verwendet werden.

Wenn jedoch nur LC₅₀-Werte bei einer Versuchsdauer von 4 Stunden zur Verfügung stehen, dürfen die entsprechenden Werte mit 2 multipliziert werden, und das Resultat kann an die Stelle des oben genannten Kriteriums treten, d. h. der doppelte LC₅₀-Wert (4 Stunden) wird als Äquivalent des LC₅₀-wertes (1 Stunde) angesehen.

Trennlinien der Verpackungsgruppen - Giftigkeit beim Einatmen von Dämpfen



In dieser Abbildung sind die Kriterien graphisch dargestellt, um die Zuordnung zu vereinfachen. Wegen der näherungsweise Genauigkeit bei Verwendung graphischer Darstellungen sind jedoch Stoffe, die in der Nähe von oder direkt auf Trennlinien liegen, mit Hilfe der numerischen Kriterien zu überprüfen.

Gemische flüssiger Stoffe

2.2.61.1.9 Gemische flüssiger Stoffe, die beim Einatmen giftig sind, sind den Verpackungsgruppen unter Beachtung der nachfolgend aufgeführten Kriterien zuzuordnen:

2.2.61.1.9.1 Ist der LC₅₀-Wert für jeden giftigen Stoff, der Bestandteil des Gemisches ist, bekannt, kann die Verpackungsgruppe wie folgt bestimmt werden:

a) Berechnung des LC₅₀-Wertes des Gemisches:

$$LC_{50}(\text{Gemisch}) = \frac{1}{\sum_{i=1}^n \frac{f_i}{LC_{50i}}},$$

wobei

f_i = Molenbruch des i-ten Bestandteils des Gemisches,

LC_{50i} = mittlere tödliche Konzentration des i-ten Bestandteils in ml/m³.

b) Berechnung der Flüchtigkeit jedes Bestandteils des Gemisches:

$$V_i = P_i \times \frac{10^6}{101,3} \text{ (ml/m}^3\text{)},$$

wobei

P_i = Partialdruck des i-ten Bestandteils in kPa bei 20 °C und atmosphärischem Normaldruck.

c) Berechnung des Verhältnisses Flüchtigkeit zu LC₅₀-Wert:

$$R = \sum_{i=1}^n \frac{V_i}{LC_{50i}}.$$

d) Die errechneten Werte für LC₅₀ (Gemisch) und R dienen dann dazu, die Verpackungsgruppe des Gemisches zu bestimmen:

Verpackungsgruppe I: $R \geq 10$ und $LC_{50}(\text{Gemisch}) \leq 1000 \text{ ml/m}^3$.

Verpackungsgruppe II: $R \geq 1$ und $LC_{50}(\text{Gemisch}) \leq 3000 \text{ ml/m}^3$ und wenn das Gemisch nicht die Kriterien der Verpackungsgruppe I erfüllt.

Verpackungsgruppe III: $R \geq 1/5$ und $LC_{50}(\text{Gemisch}) \leq 5000 \text{ ml/m}^3$ und wenn das Gemisch nicht die Kriterien der Verpackungsgruppe I oder II erfüllt.

2.2.61.1.9.2 Ist der LC₅₀-Wert der giftigen Komponenten nicht bekannt, kann das Gemisch einer Verpackungsgruppe auf Grund der nachstehend beschriebenen vereinfachten Prüfungen der Schwellentoxizität zugeordnet werden. In diesem Fall muss die strengste Verpackungsgruppe bestimmt und für die Beförderung des Gemisches verwendet werden.

2.2.61.1.9.3 Ein Gemisch wird der Verpackungsgruppe I nur dann zugeordnet, wenn es die beiden folgenden Kriterien erfüllt:

- Eine Probe des flüssigen Gemisches wird versprüht und derart mit Luft verdünnt, dass sich eine Prüfatmosfera von 1000 ml/m³ versprühten Gemisches in Luft bildet. Zehn Albino-Ratten (fünf männliche und fünf weibliche) werden während einer Stunde dieser Prüfatmosfera ausgesetzt und anschließend 14 Tage beobachtet. Falls fünf oder mehr der Versuchstiere innerhalb des Beobachtungszeitraums sterben, wird angenommen, dass das Gemisch einen LC₅₀-Wert von gleich oder weniger als 1000 ml/m³ hat.
- Eine Probe des Dampfes im Gleichgewicht mit dem flüssigen Gemisch wird mit dem neunfachen Luftvolumen verdünnt, um eine Prüfatmosfera zu bilden. Zehn Albino-Ratten (fünf männliche und fünf weibliche) werden während einer Stunde dieser Prüfatmosfera ausgesetzt und anschließend 14 Tage beobachtet. Falls fünf oder mehr der Versuchstiere innerhalb des Beobachtungszeitraums sterben, wird angenommen, dass das Gemisch eine Flüchtigkeit hat, die gleich oder größer ist als der zehnfache LC₅₀-Wert des Gemisches.

2.2.61.1.9.4 Ein Gemisch wird der Verpackungsgruppe II nur dann zugeordnet, wenn es die beiden folgenden Kriterien, nicht aber die Kriterien für die Verpackungsgruppe I erfüllt:

- Eine Probe des flüssigen Gemisches wird versprüht und derart mit Luft verdünnt, dass sich eine Prüfatmosfera von 3000 ml/m³ versprühten Gemisches in Luft bildet. Zehn Albino-Ratten (fünf männliche und fünf weibliche) werden während einer Stunde dieser Prüfatmosfera ausgesetzt und anschließend 14 Tage beobachtet. Falls fünf oder mehr der Versuchstiere innerhalb des Beobachtungszeitraums sterben, wird angenommen, dass das Gemisch einen LC₅₀-Wert von gleich oder weniger als 3000 ml/m³ hat.
- Eine Probe des Dampfes im Gleichgewicht mit dem flüssigen Gemisch wird verwendet, um eine Prüfatmosfera zu bilden. Zehn Albino-Ratten (fünf männliche und fünf weibliche) werden während einer

Stunde dieser Prüfatmosphäre ausgesetzt und anschließend 14 Tage beobachtet. Falls fünf oder mehr der Versuchstiere innerhalb des Beobachtungszeitraums sterben, wird angenommen, dass das Gemisch eine Flüchtigkeit hat, die gleich oder größer ist als der LC₅₀-Wert des Gemisches.

2.2.61.1.9.5 Ein Gemisch wird der Verpackungsgruppe III nur dann zugeordnet, wenn es die beiden folgenden Kriterien, nicht aber die Kriterien für die Verpackungsgruppe I oder II erfüllt:

- Eine Probe des flüssigen Gemisches wird versprüht und derart mit Luft verdünnt, dass sich eine Prüfatmosphäre von 5000 ml/m³ versprühten Gemisches in Luft bildet. Zehn Albino-Ratten (fünf männliche und fünf weibliche) werden während einer Stunde dieser Prüfatmosphäre ausgesetzt und anschließend 14 Tage beobachtet. Falls fünf oder mehr der Versuchstiere innerhalb des Beobachtungszeitraums sterben, wird angenommen, dass das Gemisch einen LC₅₀-Wert von gleich oder weniger als 5000 ml/m³ hat.
- Die Dampfkonzentration (Flüchtigkeit) des flüssigen Gemisches wird gemessen; ist sie gleich oder größer als 1000 ml/m³, wird angenommen, dass das Gemisch eine Flüchtigkeit hat, die gleich oder größer ist als 1/5 des LC₅₀-Wertes des Gemisches.

Berechnungsmethoden für die Giftigkeit der Gemische bei Einnahme und bei Absorption durch die Haut

2.2.61.1.10 Für die Zuordnung der Gemische der Klasse 6.1 und die Bestimmung der nach den Kriterien für die Giftigkeit bei Einnahme und bei Absorption durch die Haut geeigneten Verpackungsgruppe (siehe Absatz 2.2.61.1.3) ist es notwendig, den akuten LD₅₀-Wert des Gemisches zu berechnen.

2.2.61.1.10.1 Wenn ein Gemisch nur einen Wirkstoff enthält, dessen LD₅₀-Wert bekannt ist, kann bei fehlenden zuverlässigen Daten für die akute Giftigkeit bei Einnahme und bei Absorption durch die Haut des zu befördernden Gemisches der LD₅₀-Wert für die Einnahme oder die Absorption durch die Haut wie folgt bestimmt werden:

$$\text{LD}_{50}\text{-Wert der Zubereitung} = \frac{\text{LD}_{50}\text{-Wert des Wirkstoffes} \times 100}{\text{Anteil des Wirkstoffes (Masse-\%)}}$$

2.2.61.1.10.2 Wenn ein Gemisch mehr als einen Wirkstoff enthält, können drei mögliche Methoden für die Berechnung des LD₅₀-Wertes für die Einnahme oder die Absorption durch die Haut verwendet werden. Die bevorzugte Methode besteht darin, zuverlässige Daten für die akute Giftigkeit bei Einnahme und bei Absorption durch die Haut des tatsächlich zu befördernden Gemisches zu erhalten. Wenn keine zuverlässigen genauen Daten vorliegen, greift man auf eine der folgenden Methoden zurück:

- Zuordnung der Zubereitung in Abhängigkeit des gefährlichsten Wirkstoffes des Gemisches unter der Annahme, dass dieser in der gleichen Konzentration wie die Gesamtkonzentration aller Wirkstoffe vorliegt;
- Anwendung der Formel:

$$\frac{C_A}{T_A} + \frac{C_B}{T_B} + \dots + \frac{C_Z}{T_Z} = \frac{100}{T_M},$$

wobei:

C = die Konzentration in Prozent des Bestandteils A, B, ..., Z des Gemisches

T = der LD₅₀-Wert bei Einnahme des Bestandteils A, B, ..., Z

T_M = der LD₅₀-Wert bei Einnahme des Gemisches.

Bem. Diese Formel kann auch für die Giftigkeit bei Absorption durch die Haut verwendet werden, vorausgesetzt, diese Informationen liegen in der gleichen Art für alle Bestandteile vor. Die Verwendung dieser Formel berücksichtigt nicht eventuelle Potenzierungs- oder Schutzeffekte.

Klassifizierung und Zuordnung von Mitteln zur Schädlingsbekämpfung (Pestiziden)

2.2.61.1.11 Alle Pestizid-Wirkstoffe und ihre Zubereitungen, für welche die LC₅₀- und/oder LD₅₀-Werte bekannt sind und die der Klasse 6.1 zugeordnet sind, sind in Übereinstimmung mit den Kriterien in den Absätzen 2.2.61.1.6 bis 2.2.61.1.9 den entsprechenden Verpackungsgruppen zuzuordnen. Stoffe und Zubereitungen, die Nebengefahren aufweisen, sind nach der Tabelle der überwiegenden Gefahr in Unterabschnitt 2.1.3.10 mit der Zuordnung der entsprechenden Verpackungsgruppen zu klassifizieren.

2.2.61.1.11.1 Ist für eine Pestizidzubereitung der LD₅₀-Wert für die Einnahme oder die Absorption durch die Haut nicht bekannt, der LD₅₀-Wert des (der) Wirkstoffe(s) jedoch bekannt, kann der LD₅₀-Wert für die Zubereitung durch Anwendung der Verfahren nach Absatz 2.2.61.1.10 ermittelt werden.

Bem. Die LD₅₀-Giftigkeitsdaten für eine gewisse Anzahl gebräuchlicher Schädlingsbekämpfungsmittel (Pestizide) können aus der neuesten Ausgabe des Dokuments «The WHO Recommended Classification of Pesticides by Hazard and Guidelines to Classification», das über die Weltgesundheitsorganisation (WHO), International Programme on Chemical Safety, CH-1211 Genf 27, bezogen werden kann, entnommen werden. Während dieses Dokument als Datenquelle für die LD₅₀-Werte der Schädlingsbekämpfungsmittel (Pestizide) verwendet werden kann, darf das darin enthaltene Zuordnungssystem nicht dafür verwendet werden, die Schädlingsbekämpfungsmittel (Pestizide) für die Beförderung zuzuordnen oder deren Verpackungsgruppen zu bestimmen, was nach den Vorschriften des RID erfolgen muss.

2.2.61.1.11.2 Die für die Beförderung des Pestizids verwendete offizielle Benennung ist auf der Grundlage des aktiven Bestandteils, des Aggregatzustandes des Pestizids und aller möglicherweise gegebenen Nebengefahren zu wählen (siehe Abschnitt 3.1.2).

2.2.61.1.12 Wenn die Stoffe der Klasse 6.1 durch Beimengungen in andere Gefahrenkategorien fallen als die, zu denen die in Kapitel 3.2 Tabelle A namentlich genannten Stoffe gehören, sind diese Gemische oder Lösungen den Eintragungen zuzuordnen, zu denen sie auf Grund ihrer tatsächlichen Gefahr gehören.

Bem. Für die Zuordnung von Lösungen und Gemischen (wie Präparate, Zubereitungen und Abfälle) siehe auch Abschnitt 2.1.3.

2.2.61.1.13 Auf Grundlage der Kriterien der Absätze 2.2.61.1.6 bis 2.2.61.1.11 kann auch festgestellt werden, ob eine namentlich genannte Lösung oder ein namentlich genanntes Gemisch bzw. eine Lösung oder ein Gemisch, das einen namentlich genannten Stoff enthält, so beschaffen ist, dass diese Lösung oder dieses Gemisch nicht den Vorschriften dieser Klasse unterliegt.

2.2.61.1.14 Stoffe, Lösungen und Gemische – mit Ausnahme der als Mittel zur Schädlingsbekämpfung (Pestizide) dienenden Stoffe und Zubereitungen –, die nach der Verordnung (EG) Nr. 1272/2008⁴⁾ nicht als akut giftig der Kategorie 1, 2 oder 3 eingestuft sind, können als nicht zur Klasse 6.1 gehörige Stoffe angesehen werden.

2.2.61.2 Nicht zur Beförderung zugelassene Stoffe

2.2.61.2.1 Chemisch instabile Stoffe der Klasse 6.1 sind zur Beförderung nur zugelassen, wenn die erforderlichen Vorsichtsmaßnahmen zur Verhinderung der Möglichkeit einer gefährlichen Zersetzung oder Polymerisation unter normalen Beförderungsbedingungen getroffen wurden. Für die Vorsichtsmaßnahmen zur Verhinderung einer Polymerisation siehe Kapitel 3.3 Sondervorschrift 386. Zu diesem Zweck muss insbesondere dafür gesorgt werden, dass die Gefäße und Tanks keine Stoffe enthalten, die diese Reaktionen begünstigen können.

2.2.61.2.2 Folgende Stoffe und Gemische sind zur Beförderung nicht zugelassen:

- Cyanwasserstoff, wasserfrei, und Cyanwasserstofflösungen (Blausäurelösungen), die nicht den Bedingungen der UN-Nummern 1051, 1613, 1614 und 3294 entsprechen,
- andere Metallcarbonyle als UN 1259 NICKELTETRACARBONYL und UN 1994 EISENPENTACARBONYL mit einem Flammpunkt unter 23 °C,
- 2,3,7,8-TETRACHLORDIBENZO-1,4-DIOXIN (TCDD) in Konzentrationen, die nach den Kriterien des Unterabschnitts 2.2.61.1.7 als sehr giftig gelten,
- UN 2249 DICHLORDIMETHYLETHER, SYMMETRISCH,
- Zubereitungen von Phosphiden ohne Zusätze zur Verzögerung der Entwicklung von giftigen entzündbaren Gasen.

Folgende Stoffe sind zur Beförderung im Eisenbahnverkehr nicht zugelassen:

- Bariumazid, trocken oder mit weniger als 50 % Wasser oder Alkoholen,
- UN 0135 QUECKSILBERFULMINAT, ANGEFEUCHTET.

⁴⁾ Verordnung (EG) Nr. 1272/2008 des Europäischen Parlaments und des Rates vom 16. Dezember 2008 über die Einstufung, Kennzeichnung und Verpackung von Stoffen und Gemischen, zur Änderung und Aufhebung der Richtlinien 67/548/EWG und 1999/45/EG und zur Änderung der Verordnung (EG) Nr. 1907/2006, veröffentlicht im Amtsblatt der Europäischen Union L 353 vom 31. Dezember 2008, Seiten 1 bis 1355.

2.2.61.3 Verzeichnis der Sammeleintragungen

Nebengefahr	Klassifizierungscode	UN-Nummer	Benennung des Stoffes oder Gegenstandes
-------------	----------------------	-----------	-----------------------------------------

Giftige Stoffe

			1583 CHLORPIKRIN, MISCHUNG, N.A.G. 1602 FARBE, FLÜSSIG, GIFTIG, N.A.G. oder 1602 FARBSTOFFZWISCHENPRODUKT, FLÜSSIG, GIFTIG, N.A.G. 1693 STOFF ZUR HERSTELLUNG VON TRÄNENGASEN, FLÜSSIG, N.A.G. 1851 MEDIKAMENT, FLÜSSIG, GIFTIG, N.A.G. 2206 ISOCYANATE, GIFTIG, N.A.G. oder 2206 ISOCYANAT, LÖSUNG, GIFTIG, N.A.G. 3140 ALKALOIDE, FLÜSSIG, N.A.G. oder 3140 ALKALOIDSALZE, FLÜSSIG, N.A.G. 3142 DESINFEKTIONSMITTEL, FLÜSSIG, GIFTIG, N.A.G. 3144 NICOTINVERBINDUNG, FLÜSSIG, N.A.G. oder 3144 NICOTINZUBEREITUNG, FLÜSSIG, N.A.G. 3172 TOXINE, GEWONNEN AUS LEBENDEN ORGANISMEN, FLÜSSIG, N.A.G. 3276 NITRILE, FLÜSSIG, GIFTIG, N.A.G. 3278 ORGANISCHE PHOSPHORVERBINDUNG, FLÜSSIG, GIFTIG, N.A.G. 3381 BEIM EINATMEN GIFTIGER FLÜSSIGER STOFF, N.A.G., mit einem LC ₅₀ -Wert von höchstens 200 ml/m ³ und einer gesättigten Dampfkonzentration von mindestens 500 LC ₅₀ 3382 BEIM EINATMEN GIFTIGER FLÜSSIGER STOFF, N.A.G., mit einem LC ₅₀ -Wert von höchstens 1000 ml/m ³ und einer gesättigten Dampfkonzentration von mindestens 10 LC ₅₀ 2810 GIFTIGER ORGANISCHER FLÜSSIGER STOFF, N.A.G.
	flüssig^{a)}	T1	
	organisch		1544 ALKALOIDE, FEST, N.A.G. oder 1544 ALKALOIDSALZE, FEST, N.A.G. 1601 DESINFEKTIONSMITTEL, FEST, GIFTIG, N.A.G. 1655 NICOTINVERBINDUNG, FEST, N.A.G. oder 1655 NICOTINZUBEREITUNG, FEST, N.A.G. 3143 FARBE, FEST, GIFTIG, N.A.G. oder 3143 FARBSTOFFZWISCHENPRODUKT, FEST, GIFTIG, N.A.G. 3249 MEDIKAMENT, FEST, GIFTIG, N.A.G. 3439 NITRILE, FEST, GIFTIG, N.A.G. 3448 STOFF ZUR HERSTELLUNG VON TRÄNENGASEN, FEST, N.A.G. 3462 TOXINE, GEWONNEN AUS LEBENDEN ORGANISMEN, FEST, N.A.G. 3464 ORGANISCHE PHOSPHORVERBINDUNG, FEST, GIFTIG, N.A.G. 2811 GIFTIGER ORGANISCHER FESTER STOFF, N.A.G.
		fest^{a),b)}	T2
ohne Nebengefahr			2026 PHENYLQUECKSILBERVERBINDUNG, N.A.G. 2788 ORGANISCHE ZINNVERBINDUNG, FLÜSSIG, N.A.G. 3146 ORGANISCHE ZINNVERBINDUNG, FEST, N.A.G. 3280 ORGANISCHE ARSENVERBINDUNG, FLÜSSIG, N.A.G.
	metallorganisch^{c),d)}	T3	3281 METALLCARBONYLE, FLÜSSIG, N.A.G. 3465 ORGANISCHE ARSENVERBINDUNG, FEST, N.A.G. 3466 METALLCARBONYLE, FEST, N.A.G. 3282 METALLORGANISCHE VERBINDUNG, FLÜSSIG, GIFTIG, N.A.G. 3467 METALLORGANISCHE VERBINDUNG, FEST, GIFTIG, N.A.G.

ohne Neben- gefahr (Forts.)		<p>1556 ARSENVERBINDUNG, FLÜSSIG, N.A.G., anorganisch, einschließlich Arsenate, n.a.g., Arsenite, n.a.g. und Arsensulfide, n.a.g.</p> <p>1935 CYANID, LÖSUNG, N.A.G.</p> <p>2024 QUECKSILBERVERBINDUNG, FLÜSSIG, N.A.G.</p> <p>3141 ANORGANISCHE ANTIMONVERBINDUNG, FLÜSSIG, N.A.G.</p> <p>3381 BEIM EINATMEN GIFTIGER FLÜSSIGER STOFF, N.A.G., mit einem LC₅₀-Wert von höchstens 200 ml/m³ und einer gesättigten Dampfkonzentration von mindestens 500 LC₅₀</p> <p>3382 BEIM EINATMEN GIFTIGER FLÜSSIGER STOFF, N.A.G., mit einem LC₅₀-Wert von höchstens 1000 ml/m³ und einer gesättigten Dampfkonzentration von mindestens 10 LC₅₀</p> <p>3440 SELENVERBINDUNG, FLÜSSIG, N.A.G.</p> <p>3287 GIFTIGER ANORGANISCHER FLÜSSIGER STOFF, N.A.G.</p>
	anorga- nisch	<p>flüssig^{e)} T4</p>
		<p>fest^{f),g)} T5</p> <p>1549 ANORGANISCHE ANTIMONVERBINDUNG, FEST, N.A.G.</p> <p>1557 ARSENVERBINDUNG, FEST, N.A.G., anorganisch, einschließlich Arsenate, n.a.g., Arsenite, n.a.g. und Arsensulfide, n.a.g.</p> <p>1564 BARIUMVERBINDUNG, N.A.G.</p> <p>1566 BERYLLIUMVERBINDUNG, N.A.G.</p> <p>1588 CYANIDE, ANORGANISCH, FEST, N.A.G.</p> <p>1707 THALLIUMVERBINDUNG, N.A.G.</p> <p>2025 QUECKSILBERVERBINDUNG, FEST, N.A.G.</p> <p>2291 BLEIVERBINDUNG, LÖSLICH, N.A.G.</p> <p>2570 CADMIUMVERBINDUNG</p> <p>2630 SELENATE oder</p> <p>2630 SELENITE</p> <p>2856 FLUOROSILICATE, N.A.G.</p> <p>3283 SELENVERBINDUNG, FEST, N.A.G.</p> <p>3284 TELLURVERBINDUNG, N.A.G.</p> <p>3285 VANADIUMVERBINDUNG, N.A.G.</p> <p>3288 GIFTIGER ANORGANISCHER FESTER STOFF, N.A.G.</p>
Mittel zur Schäd- lings- bekämp- fung (Pestizi- de)	<p>flüssig^{h)} T6</p> <p>2992 CARBAMAT-PESTIZID, FLÜSSIG, GIFTIG</p> <p>2994 ARSENHALTIGES PESTIZID, FLÜSSIG, GIFTIG</p> <p>2996 ORGANOCHLOR-PESTIZID, FLÜSSIG, GIFTIG</p> <p>2998 TRIAZIN-PESTIZID, FLÜSSIG, GIFTIG</p> <p>3006 THIOCARBAMAT-PESTIZID, FLÜSSIG, GIFTIG</p> <p>3010 KUPFERHALTIGES PESTIZID, FLÜSSIG, GIFTIG</p> <p>3012 QUECKSILBERHALTIGES PESTIZID, FLÜSSIG, GIFTIG</p> <p>3014 SUBSTITUIERTES NITROPHENOL-PESTIZID, FLÜSSIG, GIFTIG</p> <p>3016 BIPYRIDILIUM-PESTIZID, FLÜSSIG, GIFTIG</p> <p>3018 ORGANOPHOSPHOR-PESTIZID, FLÜSSIG, GIFTIG</p> <p>3020 ORGANOZINN-PESTIZID, FLÜSSIG, GIFTIG</p> <p>3026 CUMARIN-PESTIZID, FLÜSSIG, GIFTIG</p> <p>3348 PHENOXYESSIGSÄUREDERIVAT-PESTIZID, FLÜSSIG, GIFTIG</p> <p>3352 PYRETHROID-PESTIZID, FLÜSSIG, GIFTIG</p> <p>2902 PESTIZID, FLÜSSIG, GIFTIG, N.A.G.</p>	

ohne Neben- gefahr (Forts.)	Mittel zur Schäd- lings- bekämp- fung (Pestizi- de) (Forts.)	fest ^{h)}	T7	2757	CARBAMAT-PESTIZID, FEST, GIFTIG
				2759	ARSENHALTIGES PESTIZID, FEST, GIFTIG
				2761	ORGANOCHLOR-PESTIZID, FEST, GIFTIG
				2763	TRIAZIN-PESTIZID, FEST, GIFTIG
				2771	THIOCARBAMAT-PESTIZID, FEST, GIFTIG
2775	KUPFERHALTIGES PESTIZID, FEST, GIFTIG				
2777	QUECKSILBERHALTIGES PESTIZID, FEST, GIFTIG				
2779	SUBSTITUIERTES NITROPHENOL-PESTIZID, FEST, GIFTIG				
2781	BIPYRIDILIUM-PESTIZID, FEST, GIFTIG				
2783	ORGANOPHOSPHOR-PESTIZID, FEST, GIFTIG				
2786	ORGANOZINN-PESTIZID, FEST, GIFTIG				
3027	CUMARIN-PESTIZID, FEST, GIFTIG				
3048	ALUMINIUMPHOSPHID-PESTIZID				
3345	PHENOXYESSIGSÄUREDERIVAT-PESTIZID, FEST, GIFTIG				
3349	PYRETHROID-PESTIZID, FEST, GIFTIG				
2588	PESTIZID, FEST, GIFTIG, N.A.G.				
	Proben	T8	3315	CHEMISCHE PROBE, GIFTIG	
	sonstige giftige Stoffe ⁱ⁾	T9	3243	FESTE STOFFE MIT GIFTIGEM FLÜSSIGEM STOFF, N.A.G.	
	Gegenstände	T10	3546	GEGENSTÄNDE, DIE EINEN GIFTIGEN STOFF ENTHALTEN, N.A.G.	
ent- zünd- bar TF	flüssig ^{j),k)}	TF1	3071	MERCAPTANE, FLÜSSIG, GIFTIG, ENTZÜNDBAR, N.A.G. oder	
			3071	MERCAPTANE, MISCHUNG, FLÜSSIG, GIFTIG, ENTZÜNDBAR, N.A.G.	
			3080	ISOCYANATE, GIFTIG, ENTZÜNDBAR, N.A.G. oder	
			3080	ISOCYANAT, LÖSUNG, GIFTIG, ENTZÜNDBAR, N.A.G.	
			3275	NITRILE, GIFTIG, ENTZÜNDBAR, N.A.G.	
			3279	ORGANISCHE PHOSPHORVERBINDUNG, GIFTIG, ENTZÜNDBAR, N.A.G.	
			3383	BEIM EINATMEN GIFTIGER FLÜSSIGER STOFF, ENTZÜNDBAR, N.A.G., mit einem LC ₅₀ -Wert von höchstens 200 ml/m ³ und einer gesättigten Dampfkon- zentration von mindestens 500 LC ₅₀	
			3384	BEIM EINATMEN GIFTIGER FLÜSSIGER STOFF, ENTZÜNDBAR, N.A.G., mit einem LC ₅₀ -Wert von höchstens 1000 ml/m ³ und einer gesättigten Dampf- konzentration von mindestens 10 LC ₅₀	
			2929	GIFTIGER ORGANISCHER FLÜSSIGER STOFF, ENTZÜNDBAR, N.A.G.	

entzündbar TF (Forts.)		2991 CARBAMAT-PESTIZID, FLÜSSIG, GIFTIG, ENTZÜNDBAR 2993 ARSENHALTIGES PESTIZID, FLÜSSIG, GIFTIG, ENTZÜNDBAR 2995 ORGANOCHLOR-PESTIZID, FLÜSSIG, GIFTIG, ENTZÜNDBAR 2997 TRIAZIN-PESTIZID, FLÜSSIG, GIFTIG, ENTZÜNDBAR 3005 DITHIOCARBAMAT-PESTIZID, FLÜSSIG, GIFTIG, ENTZÜNDBAR 3009 KUPFERHALTIGES PESTIZID, FLÜSSIG, GIFTIG, ENTZÜNDBAR 3011 QUECKSILBERHALTIGES PESTIZID, FLÜSSIG, GIFTIG, ENTZÜNDBAR
	Mittel zur Schädlingsbekämpfung (Pestizide) (Flammpunkt von 23 °C oder darüber)	TF2 3013 SUBSTITUIERTES NITROPHENOL-PESTIZID, FLÜSSIG, GIFTIG, ENTZÜNDBAR 3015 BIPYRIDILIUM-PESTIZID, FLÜSSIG, GIFTIG, ENTZÜNDBAR 3017 ORGANOPHOSPHOR-PESTIZID, FLÜSSIG, GIFTIG, ENTZÜNDBAR 3019 ORGANOZINN-PESTIZID, FLÜSSIG, GIFTIG, ENTZÜNDBAR 3025 CUMARIN-PESTIZID, FLÜSSIG, GIFTIG, ENTZÜNDBAR 3347 PHENOXYESSIGSÄUREDERIVAT-PESTIZID, FLÜSSIG, GIFTIG, ENTZÜNDBAR 3351 PYRETHROID-PESTIZID, FLÜSSIG, GIFTIG, ENTZÜNDBAR 2903 PESTIZID, FLÜSSIG, GIFTIG, ENTZÜNDBAR, N.A.G.
	fest	TF3 1700 TRÄNENGAS-KERZEN 2930 GIFTIGER ORGANISCHER FESTER STOFF, ENTZÜNDBAR, N.A.G. 3535 GIFTIGER ANORGANISCHER FESTER STOFF, ENTZÜNDBAR, N.A.G.
	selbsterhitzungsfähig, fest ^{c)}	TS 3124 GIFTIGER FESTER STOFF, SELBSTERHITZUNGSFÄHIG, N.A.G.
		flüssig TW1 3385 BEIM EINATMEN GIFTIGER FLÜSSIGER STOFF, MIT WASSER REAGIEREND, N.A.G., mit einer einem LC ₅₀ -Wert von höchstens 200 ml/m ³ und einer gesättigten Dampfkonzentration von mindestens 500 LC ₅₀ 3386 BEIM EINATMEN GIFTIGER FLÜSSIGER STOFF, MIT WASSER REAGIEREND, N.A.G., mit einem LC ₅₀ -Wert von höchstens 1000 ml/m ³ und einer gesättigten Dampfkonzentration von mindestens 10 LC ₅₀ 3123 GIFTIGER FLÜSSIGER STOFF, MIT WASSER REAGIEREND, N.A.G.
	mit Wasser reagierend ^{d)} TW	fest ^{l)} TW2 3125 GIFTIGER FESTER STOFF, MIT WASSER REAGIEREND, N.A.G.
		flüssig TO1 3387 BEIM EINATMEN GIFTIGER FLÜSSIGER STOFF, ENTZÜNDEND (OXIDIEREND) WIRKEND, N.A.G., mit einem LC ₅₀ -Wert von höchstens 200 ml/m ³ und einer gesättigten Dampfkonzentration von mindestens 500 LC ₅₀ 3388 BEIM EINATMEN GIFTIGER FLÜSSIGER STOFF, ENTZÜNDEND (OXIDIEREND) WIRKEND, N.A.G., mit einem LC ₅₀ -Wert von höchstens 1000 ml/m ³ und einer gesättigten Dampfkonzentration von mindestens 10 LC ₅₀ 3122 GIFTIGER FLÜSSIGER STOFF, ENTZÜNDEND (OXIDIEREND) WIRKEND, N.A.G.
	entzündend (oxidierend) wirkend ^{m)} TO	fest TO2 3086 GIFTIGER FESTER STOFF, ENTZÜNDEND (OXIDIEREND) WIRKEND, N.A.G.

ätzend <small>n)</small> TC	orga- nisch	flüssig TC1	3277 CHLORFORMIATE, GIFTIG, ÄTZEND, N.A.G. 3361 CHLORSILANE, GIFTIG, ÄTZEND, N.A.G. 3389 BEIM EINATMEN GIFTIGER FLÜSSIGER STOFF, ÄTZEND, N.A.G., mit einem LC ₅₀ -Wert von höchstens 200 ml/m ³ und einer gesättigten Dampfkonzentration von mindestens 500 LC ₅₀ 3390 BEIM EINATMEN GIFTIGER FLÜSSIGER STOFF, ÄTZEND, N.A.G., mit einem LC ₅₀ -Wert von höchstens 1000 ml/m ³ und einer gesättigten Dampfkonzentration von mindestens 10 LC ₅₀ 2927 GIFTIGER ORGANISCHER FLÜSSIGER STOFF, ÄTZEND, N.A.G.
		fest TC2	2928 GIFTIGER ORGANISCHER FESTER STOFF, ÄTZEND, N.A.G.
	anorga- nisch	flüssig TC3	3389 BEIM EINATMEN GIFTIGER FLÜSSIGER STOFF, ÄTZEND, N.A.G., mit einem LC ₅₀ -Wert von höchstens 200 ml/m ³ und einer gesättigten Dampfkonzentration von mindestens 500 LC ₅₀ 3390 BEIM EINATMEN GIFTIGER FLÜSSIGER STOFF, ÄTZEND, N.A.G., mit einem LC ₅₀ -Wert von höchstens 1000 ml/m ³ und einer gesättigten Dampfkonzentration von mindestens 10 LC ₅₀ 3289 GIFTIGER ANORGANISCHER FLÜSSIGER STOFF, ÄTZEND, N.A.G.
		fest TC4	3290 GIFTIGER ANORGANISCHER FESTER STOFF, ÄTZEND, N.A.G.
entzündbar, ätzend	TFC	2742 CHLORFORMIATE, GIFTIG, ÄTZEND, ENTZÜNDBAR, N.A.G. 3362 CHLORSILANE, GIFTIG, ÄTZEND, ENTZÜNDBAR, N.A.G. 3488 BEIM EINATMEN GIFTIGER FLÜSSIGER STOFF, ENTZÜNDBAR, ÄTZEND, N.A.G., mit einem LC ₅₀ -Wert von höchstens 200 ml/m ³ und einer gesättigten Dampfkonzentration von mindestens 500 LC ₅₀ 3489 BEIM EINATMEN GIFTIGER FLÜSSIGER STOFF, ENTZÜNDBAR, ÄTZEND, N.A.G., mit einem LC ₅₀ -Wert von höchstens 1000 ml/m ³ und einer gesättigten Dampfkonzentration von mindestens 10 LC ₅₀	
entzündbar, mit Wasser reagierend	TFW	3490 BEIM EINATMEN GIFTIGER FLÜSSIGER STOFF, MIT WASSER REAGIEREND, ENTZÜNDBAR, N.A.G., mit einem LC ₅₀ -Wert von höchstens 200 ml/m ³ und einer gesättigten Dampfkonzentration von mindestens 500 LC ₅₀ 3491 BEIM EINATMEN GIFTIGER FLÜSSIGER STOFF, MIT WASSER REAGIEREND, ENTZÜNDBAR, N.A.G., mit einem LC ₅₀ -Wert von höchstens 1000 ml/m ³ und einer gesättigten Dampfkonzentration von mindestens 10 LC ₅₀	

Fußnoten

- a) Stoffe und Zubereitungen zur Schädlingsbekämpfung, die Alkaloide oder Nicotin enthalten, sind den Eintragungen UN 2588 PESTIZID, FEST, GIFTIG, N.A.G., UN 2902 PESTIZID, FLÜSSIG, GIFTIG, N.A.G. oder UN 2903 PESTIZID, FLÜSSIG, GIFTIG, ENTZÜNDBAR, N.A.G. zugeordnet.
- b) Wirkstoffe sowie Verreibungen oder Mischungen, die für Labor- und Versuchszwecke sowie zur Herstellung von Arzneimitteln bestimmt sind, mit anderen Stoffen sind entsprechend ihrer Toxizität zuzuordnen (siehe Absätze 2.2.61.1.7 bis 2.2.61.1.11).
- c) Schwach giftige selbsterhitzungsfähige Stoffe und selbstentzündliche metallorganische Verbindungen sind Stoffe der Klasse 4.2.

- d) Schwach giftige Stoffe, die in Berührung mit Wasser entzündbare Gase entwickeln, und metallorganische Verbindungen, die in Berührung mit Wasser entzündbare Gase entwickeln, sind Stoffe der Klasse 4.3.
- e) Quecksilberfulminat, angefeuchtet mit mindestens 20 Masse-% Wasser oder einer Alkohol/Wasser-Mischung ist ein Stoff der Klasse 1 UN-Nummer 0135 und nicht zur Beförderung im Eisenbahnverkehr zugelassen (siehe Absatz 2.2.61.2.2).
- f) Die Ferricyanide, Ferrocyanide sowie die Alkali- und Ammoniumthiocyanate (Rhodanide) unterliegen nicht den Vorschriften des RID.
- g) Bleisalze und Bleipigmente, die, wenn sie im Verhältnis von 1:1000 mit 0,07 M-Salzsäure gemischt bei einer Temperatur von $23\text{ °C} \pm 2\text{ °C}$ während einer Stunde umgerührt werden, eine Löslichkeit von höchstens 5 % aufweisen, unterliegen nicht den Vorschriften des RID.
- h) Mit diesem Mittel zur Schädlingsbekämpfung (Pestizid) imprägnierte Gegenstände, wie Pappteller, Papierstreifen, Wattedugeln, Kunststoffplatten, in luftdicht verschlossenen Umhüllungen unterliegen nicht den Vorschriften des RID.
- i) Gemische fester Stoffe, die den Vorschriften des RID nicht unterliegen, mit giftigen flüssigen Stoffen dürfen unter der UN-Nummer 3243 befördert werden, ohne dass zuvor die Klassifizierungskriterien der Klasse 6.1 angewendet werden, vorausgesetzt, zum Zeitpunkt des Verladens des Stoffes oder des Verschließens der Verpackung, des Wagens oder des Containers ist keine freie Flüssigkeit sichtbar. Jede Verpackung muss einer Bauart entsprechen, die erfolgreich eine Dichtheitsprüfung für die Verpackungsgruppe II bestanden hat. Diese Eintragung darf nicht für feste Stoffe verwendet werden, die einen flüssigen Stoff der Verpackungsgruppe I enthalten.
- j) Sehr giftige und giftige entzündbare flüssige Stoffe mit einem Flammpunkt unter 23 °C , ausgenommen Stoffe, die nach den Absätzen 2.2.61.1.4 bis 2.2.61.1.9 beim Einatmen sehr giftig sind, sind Stoffe der Klasse 3. Flüssige Stoffe, die beim Einatmen sehr giftig sind, sind in ihrer offiziellen Benennung für die Beförderung in Kapitel 3.2 Tabelle A Spalte 2 als «beim Einatmen giftig» bezeichnet oder in Spalte 6 durch die Sondervorschrift 354 gekennzeichnet.
- k) Schwach giftige entzündbare flüssige Stoffe mit einem Flammpunkt von 23 °C bis einschließlich 60 °C , mit Ausnahme der Mittel zur Schädlingsbekämpfung, sind Stoffe der Klasse 3.
- l) Die Metallphosphide der UN-Nummern 1360, 1397, 1432, 1714, 2011 und 2013 sind Stoffe der Klasse 4.3.
- m) Schwach giftige entzündend (oxidierend) wirkende Stoffe sind Stoffe der Klasse 5.1.
- n) Schwach giftige schwach ätzende Stoffe sind Stoffe der Klasse 8.

2.2.62 Klasse 6.2: Ansteckungsgefährliche Stoffe

2.2.62.1 Kriterien

2.2.62.1.1 Der Begriff der Klasse 6.2 umfasst ansteckungsgefährliche Stoffe. Ansteckungsgefährliche Stoffe im Sinne des RID sind Stoffe, von denen bekannt oder anzunehmen ist, dass sie Krankheitserreger enthalten. Krankheitserreger sind Mikroorganismen (einschließlich Bakterien, Viren, Parasiten und Pilze) und andere Erreger wie Prionen, die bei Menschen oder Tieren Krankheiten hervorrufen können.

Bem. 1. Genetisch veränderte Mikroorganismen und Organismen, biologische Produkte, diagnostische Proben und absichtlich infizierte lebende Tiere sind dieser Klasse zuzuordnen, wenn sie deren Bedingungen erfüllen.

Die Beförderung nicht absichtlich oder auf natürliche Weise infizierter lebender Tiere unterliegt nur den relevanten Rechtsvorschriften der jeweiligen Ursprungs-, Transit- und Bestimmungsländer.

2. Toxine aus Pflanzen, Tieren oder Bakterien, die keine ansteckungsgefährlichen Stoffe oder Organismen enthalten oder die nicht in ansteckungsgefährlichen Stoffen oder Organismen enthalten sind, sind Stoffe der Klasse 6.1 UN-Nummer 3172 oder 3462.

2.2.62.1.2 Die Stoffe der Klasse 6.2 sind wie folgt unterteilt:

- I1 Ansteckungsgefährliche Stoffe, gefährlich für Menschen
- I2 Ansteckungsgefährliche Stoffe, gefährlich nur für Tiere
- I3 Klinische Abfälle
- I4 Biologische Stoffe

Begriffsbestimmungen

2.2.62.1.3 Für Zwecke des RID gilt:

Biologische Produkte sind Produkte von lebenden Organismen, die in Übereinstimmung mit den Vorschriften der entsprechenden nationalen Behörden, die besondere Zulassungsvorschriften erlassen können, hergestellt und verteilt werden und die entweder für die Vorbeugung, Behandlung oder Diagnose von Krankheiten an Menschen oder Tieren oder für diesbezügliche Entwicklungs-, Versuchs- oder Forschungszwecke verwendet werden. Sie schließen Fertigprodukte, wie Impfstoffe, oder Zwischenprodukte ein, sind aber nicht auf diese begrenzt.

Kulturen sind das Ergebnis eines Prozesses, bei dem Krankheitserreger absichtlich vermehrt werden. Diese Begriffsbestimmung schließt von menschlichen oder tierischen Patienten entnommene Proben gemäß der in diesem Absatz aufgeführten Begriffsbestimmung nicht ein.

Medizinische oder klinische Abfälle sind Abfälle, die aus der veterinärmedizinischen Behandlung von Tieren, der medizinischen Behandlung von Menschen oder aus der biologischen Forschung stammen.

Von Patienten entnommene Proben (Patientenproben) sind solche, die direkt von Menschen oder Tieren entnommen werden, einschließlich, jedoch nicht begrenzt auf Ausscheidungsstoffe, Sekrete, Blut und Blutbestandteile, Gewebe und Abstriche von Gewebsflüssigkeit sowie Körperteile, die insbesondere zu Forschungs-, Diagnose-, Untersuchungs-, Behandlungs- oder Vorsorgezwecken befördert werden.

Zuordnung

2.2.62.1.4 Ansteckungsgefährliche Stoffe sind der Klasse 6.2 und je nach Fall der UN-Nummer 2814, 2900, 3291, 3373 oder 3549 zuzuordnen.

Ansteckungsgefährliche Stoffe werden in folgende Kategorien unterteilt:

2.2.62.1.4.1 Kategorie A: Ein ansteckungsgefährlicher Stoff, der in einer solchen Form befördert wird, dass er bei einer Exposition bei sonst gesunden Menschen oder Tieren eine dauerhafte Behinderung oder eine lebensbedrohende oder tödliche Krankheit hervorrufen kann. Beispiele für Stoffe, die diese Kriterien erfüllen, sind in der Tabelle dieses Absatzes aufgeführt.

Bem. Eine Exposition erfolgt, wenn ein ansteckungsgefährlicher Stoff aus der Schutzverpackung austritt und zu einem physischen Kontakt mit Menschen oder Tieren führt.

- a) Ansteckungsgefährliche Stoffe, die diese Kriterien erfüllen und die bei Menschen oder sowohl bei Menschen als auch bei Tieren eine Krankheit hervorrufen können, sind der UN-Nummer 2814 zuzuordnen. Ansteckungsgefährliche Stoffe, die nur bei Tieren eine Krankheit hervorrufen können, sind der UN-Nummer 2900 zuzuordnen.
- b) Die Zuordnung zur UN-Nummer 2814 oder 2900 hat auf der Grundlage der bekannten Anamnese und Symptome des erkrankten Menschen oder Tieres, der lokalen endemischen Gegebenheiten oder der Einschätzung eines Spezialisten bezüglich des individuellen Zustands des erkrankten Menschen oder Tieres zu erfolgen.

- Bem.** 1. Die offizielle Benennung für die Beförderung der UN-Nummer 2814 lautet «ANSTECKUNGS-GEFÄHRLICHER STOFF, GEFÄHRLICH FÜR MENSCHEN». Die offizielle Benennung für die Beförderung der UN-Nummer 2900 lautet «ANSTECKUNGSGEFÄHRLICHER STOFF, nur GEFÄHRLICH FÜR TIERE».
2. Die nachfolgende Tabelle ist nicht vollständig. Ansteckungsgefährliche Stoffe, einschließlich neue oder auftauchende Krankheitserreger, die in der Tabelle nicht aufgeführt sind, die jedoch dieselben Kriterien erfüllen, sind der Kategorie A zuzuordnen. Darüber hinaus ist ein Stoff in die Kategorie A aufzunehmen, wenn Zweifel darüber bestehen, ob dieser die Kriterien erfüllt oder nicht.
3. Diejenigen Mikroorganismen, die in der nachfolgenden Tabelle in Kursivschrift dargestellt sind, sind **Bakterien oder** Pilze.

Beispiele für ansteckungsgefährliche Stoffe, die in jeder Form unter die Kategorie A fallen, sofern nichts anderes angegeben ist (siehe Absatz 2.2.62.1.4.1)	
UN-Nummer und Benennung	Mikroorganismus
UN 2814 ANSTECKUNGS- GEFÄHRLICHER STOFF, GEFÄHRLICH FÜR MENSCHEN	<i>Bacillus anthracis</i> (nur Kulturen)
	<i>Brucella abortus</i> (nur Kulturen)
	<i>Brucella melitensis</i> (nur Kulturen)
	<i>Brucella suis</i> (nur Kulturen)
	<i>Burkholderia mallei</i> – <i>Pseudomonas mallei</i> – Rotz (nur Kulturen)
	<i>Burkholderia pseudomallei</i> – <i>Pseudomonas pseudomallei</i> (nur Kulturen)
	<i>Chlamydia psittaci</i> – aviäre Stämme (nur Kulturen)
	<i>Clostridium botulinum</i> (nur Kulturen)
	<i>Coccidioides immitis</i> (nur Kulturen)
	<i>Coxiella burnetii</i> (nur Kulturen)
	Virus des hämorrhagischen Krim-Kongo-Fiebers
	Dengue-Virus (nur Kulturen)
	Virus der östlichen Pferde-Encephalitis (nur Kulturen)
	<i>Escherichia coli</i> , verotoxigen (nur Kulturen) ^{a)}
	Ebola-Virus
	Flexal-Virus
	<i>Francisella tularensis</i> (nur Kulturen)
	Guanarito-Virus
	Hantaan-Virus
	Hanta-Virus, das hämorrhagisches Fieber mit Nierensyndrom hervorruft
	Hendra-Virus
	Hepatitis-B-Virus (nur Kulturen)
	Herpes-B-Virus (nur Kulturen)
	humanes Immundefizienz-Virus (nur Kulturen)
	hoch pathogenes Vogelgrippe-Virus (nur Kulturen)
	japanisches Encephalitis-Virus (nur Kulturen)
	Junin-Virus
	Kyasanur-Waldkrankheit-Virus
	Lassa-Virus
	Machupo-Virus
	Marburg-Virus
	Affenpocken-Virus
	<i>Mycobacterium tuberculosis</i> (nur Kulturen) ^{a)}
	Nipah-Virus
	Virus des hämorrhagischen Omsk-Fiebers
	Polio-Virus (nur Kulturen)
	Tollwut-Virus (nur Kulturen)
	<i>Rickettsia prowazekii</i> (nur Kulturen)
	<i>Rickettsia rickettsii</i> (nur Kulturen)
	Rifttal-Fiebervirus (nur Kulturen)
Virus der russischen Frühsommer-Encephalitis (nur Kulturen)	
Sabia-Virus	
<i>Shigella dysenteriae type 1</i> (nur Kulturen) ^{a)}	
Zecken-Encephalitis-Virus (nur Kulturen)	
Pocken-Virus	
Virus der Venezuela-Pferde-Encephalitis (nur Kulturen)	
West-Nil-Virus (nur Kulturen)	
Gelbfieber-Virus (nur Kulturen)	
<i>Yersinia pestis</i> (nur Kulturen)	

UN-Nummer und Benennung	Mikroorganismus
UN 2900 ANSTECKUNGS- GEFÄHRLICHER STOFF, nur GEFÄHRLICH FÜR TIERE	Virus der afrikanischen Schweinepest (nur Kulturen)
	aviäres Paramyxovirus Typ 1 – velogenes Newcastle-Disease-Virus (nur Kulturen)
	klassisches Schweinepest-Virus (nur Kulturen)
	Maul- und Klauenseuche-Virus (nur Kulturen)
	Virus der Dermatitis nodularis (lumpy skin disease) (nur Kulturen)
	<i>Mycoplasma mycoides</i> – Erreger der infektiösen bovinen Pleuropneumonie (nur Kulturen)
	Kleinwiederkäuer-Pest-Virus (nur Kulturen)
	Rinderpest-Virus (nur Kulturen)
	Schafpocken-Virus (nur Kulturen)
	Ziegenpocken-Virus (nur Kulturen)
	Virus der vesikulären Schweinekrankheit (nur Kulturen)
	vesikuläres Stomatitis-Virus (nur Kulturen)

- a) Kulturen, die für diagnostische oder klinische Zwecke vorgesehen sind, dürfen jedoch als ansteckungsgefährliche Stoffe der Kategorie B klassifiziert werden.

2.2.62.1.4.2 Kategorie B: Ein ansteckungsgefährlicher Stoff, der den Kriterien für eine Aufnahme in Kategorie A nicht entspricht. Ansteckungsgefährliche Stoffe der Kategorie B sind der UN-Nummer 3373 zuzuordnen.

Bem. Die offizielle Benennung für die Beförderung der UN-Nummer 3373 lautet «BIOLOGISCHER STOFF, KATEGORIE B».

2.2.62.1.5 Freistellungen

2.2.62.1.5.1 Stoffe, die keine ansteckungsgefährlichen Stoffe enthalten, oder Stoffe, bei denen es unwahrscheinlich ist, dass sie bei Menschen oder Tieren Krankheiten hervorrufen, unterliegen nicht den Vorschriften des RID, es sei denn, sie entsprechen den Kriterien für die Aufnahme in eine andere Klasse.

2.2.62.1.5.2 Stoffe, die Mikroorganismen enthalten, die gegenüber Menschen oder Tieren nicht pathogen sind, unterliegen nicht den Vorschriften des RID, es sei denn, sie entsprechen den Kriterien für die Aufnahme in eine andere Klasse.

2.2.62.1.5.3 Stoffe in einer Form, in der jegliche vorhandene Krankheitserreger so neutralisiert oder deaktiviert wurden, dass sie kein Gesundheitsrisiko mehr darstellen, unterliegen nicht den Vorschriften des RID, es sei denn, sie entsprechen den Kriterien für die Aufnahme in eine andere Klasse.

Bem. Medizinische Geräte, denen freie Flüssigkeit entzogen wurde, gelten als den Vorschriften dieses Absatzes entsprechend und unterliegen nicht den Vorschriften des RID.

2.2.62.1.5.4 Stoffe, bei denen sich die Konzentration von Krankheitserregern auf einem in der Natur vorkommenden Niveau befindet (einschließlich Nahrungsmittel und Wasserproben) und bei denen nicht davon auszugehen ist, dass sie ein bedeutsames Infektionsrisiko darstellen, unterliegen nicht den Vorschriften des RID, es sei denn, sie entsprechen den Kriterien für die Aufnahme in eine andere Klasse.

2.2.62.1.5.5 Getrocknetes Blut, das durch Aufbringen eines Blutropfens auf ein saugfähiges Material gewonnen wird, unterliegt nicht den Vorschriften des RID.

2.2.62.1.5.6 Vorsorgeuntersuchungsproben (Screening-Proben) für im Stuhl enthaltenes Blut unterliegen nicht den Vorschriften des RID.

2.2.62.1.5.7 Blut oder Blutbestandteile, die für Zwecke der Transfusion oder der Zubereitung von Blutprodukten für die Verwendung bei der Transfusion oder der Transplantation gesammelt wurden, und alle Gewebe oder Organe, die zur Transplantation bestimmt sind, sowie Proben, die zu diesen Zwecken entnommen wurden, unterliegen nicht den Vorschriften des RID.

2.2.62.1.5.8 Von Menschen oder Tieren entnommene Proben (Patientenproben), bei denen eine minimale Wahrscheinlichkeit besteht, dass sie Krankheitserreger enthalten, unterliegen nicht den Vorschriften des RID, wenn die Probe in einer Verpackung befördert wird, die jegliches Freiwerden verhindert und die mit dem Ausdruck «FREIGESTELLTE MEDIZINISCHE PROBE» bzw. «FREIGESTELLTE VETERINÄRMEDIZINISCHE PROBE» gekennzeichnet ist.

Die Verpackung wird als den oben aufgeführten Vorschriften entsprechend angesehen, wenn sie folgende Bedingungen erfüllt:

- a) Die Verpackung besteht aus drei Bestandteilen:
- (i) (einem) wasserdichten Primärgefäß(en);
 - (ii) einer wasserdichten Sekundärverpackung und

- (iii) einer in Bezug auf ihren Fassungsraum, ihre Masse und ihre beabsichtigte Verwendung ausreichend festen Außenverpackung, bei der mindestens eine der Oberflächen eine Mindestabmessung von 100 mm x 100 mm aufweist.
- b) Für flüssige Stoffe ist zwischen dem (den) Primärgefäß(en) und der Sekundärverpackung absorbierendes Material in einer für die Aufnahme des gesamten Inhalts ausreichenden Menge eingesetzt, so dass ein während der Beförderung austretender oder auslaufender flüssiger Stoff nicht die Außenverpackung erreicht und nicht zu einer Beeinträchtigung der Unversehrtheit des Polstermaterials führt.
- c) Wenn mehrere zerbrechliche Primärgefäße in eine einzige Sekundärverpackung eingesetzt werden, sind diese entweder einzeln eingewickelt oder so voneinander getrennt, dass eine gegenseitige Berührung verhindert wird.
- Bem.** 1. Für die Feststellung, ob ein Stoff nach den Vorschriften dieses Absatzes freigestellt ist, ist eine fachliche Beurteilung erforderlich. Diese Beurteilung sollte auf der Grundlage der bekannten Anamnese, Symptome und individuellen Gegebenheiten des betreffenden Patienten oder Tieres und den lokalen endemischen Bedingungen erfolgen. Beispiele für Proben, die nach den Vorschriften dieses Absatzes befördert werden können, sind
- Blut- oder Urinproben zur Kontrolle des Cholesterin-Spiegels, des Blutzucker-Spiegels, des Hormon-Spiegels oder prostataspezifischer Antikörper (PSA),
 - erforderliche Proben zur Kontrolle der Organfunktionen, wie Herz-, Leber- oder Nierenfunktion, bei Menschen oder Tieren mit nicht ansteckenden Krankheiten oder zur therapeutischen Arzneimittel-Kontrolle,
 - für Versicherungs- oder Beschäftigungszwecke entnommene Proben mit dem Ziel, Drogen oder Alkohol festzustellen,
 - Schwangerschaftstests,
 - Biopsien zur Feststellung von Krebs und
 - Feststellung von Antikörpern bei Menschen oder Tieren bei Nichtvorhandensein eines Infektionsverdachts (z. B. Bewertung einer durch einen Impfstoff herbeigeführten Immunität, Diagnose einer Autoimmunerkrankung usw.).
2. Im Luftverkehr müssen Verpackungen für Proben, die nach diesem Absatz freigestellt sind, den Vorschriften der Absätze a) bis c) entsprechen.

2.2.62.1.5.9 Mit Ausnahme von

- a) medizinischem Abfall (**UN-Nummern 3291 und 3549**),
- b) medizinischen Instrumenten oder Geräten, die mit ansteckungsgefährlichen Stoffen der Kategorie A (UN 2814 oder UN 2900) kontaminiert sind oder solche Stoffe enthalten, und
- c) medizinischen Instrumenten oder Geräten, die mit gefährlichen Gütern, welche unter die Begriffsbestimmung einer anderen Klasse fallen, kontaminiert sind oder solche Güter enthalten,

unterliegen medizinische Instrumente oder Geräte, die möglicherweise mit ansteckungsgefährlichen Stoffen kontaminiert sind oder solche Stoffe enthalten und die zur Desinfektion, Reinigung, Sterilisation, Reparatur oder zur Beurteilung der Geräte befördert werden, mit Ausnahme der Vorschriften dieses Absatzes nicht den Vorschriften des RID, wenn sie in Verpackungen verpackt sind, die so ausgelegt und gebaut sind, dass sie unter normalen Beförderungsbedingungen nicht zu Bruch gehen, durchstoßen werden oder ihren Inhalt freisetzen können. Die Verpackungen müssen so ausgelegt sein, dass sie den Bauvorschriften des Abschnitts 6.1.4 oder 6.6.4 entsprechen.

Diese Verpackungen müssen den allgemeinen Verpackungsvorschriften der Unterabschnitte 4.1.1.1 und 4.1.1.2 entsprechen und müssen in der Lage sein, nach einem Fall aus einer Höhe von 1,20 m die medizinischen Instrumente und Geräte zurückzuhalten.

Die Verpackungen müssen mit «GEBRAUCHTES MEDIZINISCHES INSTRUMENT» oder «GEBRAUCHTES MEDIZINISCHES GERÄT» gekennzeichnet sein. Bei Verwendung von Umverpackungen müssen diese in gleicher Weise gekennzeichnet sein, es sei denn, die Aufschrift bleibt sichtbar.

2.2.62.1.6 (bleibt offen)

2.2.62.1.7 (bleibt offen)

2.2.62.1.8 (bleibt offen)

2.2.62.1.9 *Biologische Produkte*

Für Zwecke des RID werden biologische Produkte in folgende Gruppen unterteilt:

- a) solche Produkte, die in Übereinstimmung mit den Vorschriften der zuständigen nationalen Behörden hergestellt und verpackt sind und zum Zwecke ihrer endgültigen Verpackung oder Verteilung befördert werden und die für die Behandlung durch medizinisches Personal oder Einzelpersonen verwendet werden. Stoffe dieser Gruppe unterliegen nicht den Vorschriften des RID;

- b) solche Produkte, die nicht unter den Absatz a) fallen und von denen bekannt ist oder bei denen Gründe für die Annahme bestehen, dass sie ansteckungsgefährliche Stoffe enthalten, und die den Kriterien für eine Aufnahme in Kategorie A oder B entsprechen. Stoffe dieser Gruppe sind je nach Fall der UN-Nummer 2814, 2900 oder 3373 zuzuordnen.

Bem. Bei einigen amtlich zugelassenen biologischen Produkten ist eine biologische Gefahr nur in bestimmten Teilen der Welt gegeben. In diesem Fall können die zuständigen Behörden vorschreiben, dass diese biologischen Produkte den örtlichen Vorschriften für ansteckungsgefährliche Stoffe entsprechen müssen, oder andere Einschränkungen verfügen.

2.2.62.1.10 Genetisch veränderte Mikroorganismen und Organismen

Genetisch veränderte Mikroorganismen, die nicht der Begriffsbestimmung für ansteckungsgefährliche Stoffe entsprechen, sind nach Abschnitt 2.2.9 zu klassifizieren.

2.2.62.1.11 Medizinische oder klinische Abfälle

2.2.62.1.11.1 Medizinische oder klinische Abfälle,

a) die ansteckungsgefährliche Stoffe der Kategorie A enthalten, sind der UN-Nummer 2814, 2900 bzw. 3549 zuzuordnen. Feste medizinische Abfälle, die ansteckungsgefährliche Stoffe der Kategorie A enthalten, die aus der medizinischen Behandlung von Menschen oder der veterinärmedizinischen Behandlung von Tieren stammen, dürfen der UN-Nummer 3549 zugeordnet werden. Die Eintragung der UN-Nummer 3549 darf nicht für Abfälle, die aus der biologischen Forschung stammen, oder für flüssige Abfälle verwendet werden;

b) die ansteckungsgefährliche Stoffe der Kategorie B enthalten, sind der UN-Nummer 3291 zuzuordnen.

Bem. 1. Die offizielle Benennung für die Beförderung der UN-Nummer 3549 lautet «MEDIZINISCHE ABFÄLLE, KATEGORIE A, GEFÄHRLICH FÜR MENSCHEN, fest» oder «MEDIZINISCHE ABFÄLLE, KATEGORIE A, nur GEFÄHRLICH FÜR TIERE, fest».

2. Medizinische oder klinische Abfälle, die nach dem Europäischen Abfallartenkatalog in der Anlage zur Entscheidung der Europäischen Kommission 2000/532/EG⁵⁾ in der jeweils geänderten Fassung der EAK-Nummer 18 01 03 (Abfälle aus der humanmedizinischen oder tierärztlichen Versorgung und Forschung – Abfälle aus der Geburtshilfe, Diagnose, Behandlung oder Vorbeugung von Krankheiten beim Menschen – Abfälle, an deren Sammlung und Entsorgung aus infektionspräventiver Sicht besondere Anforderungen gestellt werden) oder 18 02 02 (Abfälle aus der humanmedizinischen oder tierärztlichen Versorgung und Forschung – Abfälle aus Forschung, Diagnose, Krankenbehandlung und Vorsorge bei Tieren – Abfälle, an deren Sammlung und Entsorgung aus infektionspräventiver Sicht besondere Anforderungen gestellt werden) zugeordnet sind, müssen nach den Vorschriften dieses Absatzes auf Grund der ärztlichen bzw. tierärztlichen Diagnose des betreffenden Patienten bzw. Tieres klassifiziert werden.

2.2.62.1.11.2 Medizinische oder klinische Abfälle, bei denen Gründe für die Annahme bestehen, dass eine geringe Wahrscheinlichkeit für das Vorhandensein ansteckungsgefährlicher Stoffe besteht, sind der UN-Nummer 3291 zuzuordnen. Für die Zuordnung dürfen internationale, regionale oder nationale Abfallartenkataloge herangezogen werden.

Bem. 1. Die offizielle Benennung für die Beförderung von UN 3291 lautet «KLINISCHER ABFALL, UNSPEZIFIZIERT, N.A.G.» oder «(BIO)MEDIZINISCHER ABFALL, N.A.G.» oder «UNTER DIE VORSCHRIFTEN FALLENDER MEDIZINISCHER ABFALL, N.A.G.».

2. Ungeachtet der oben aufgeführten Klassifizierungskriterien unterliegen medizinische oder klinische Abfälle, die nach dem Europäischen Abfallartenkatalog in der Anlage zur Entscheidung der Europäischen Kommission 2000/532/EG⁵⁾ in der jeweils geänderten Fassung der EAK-Nummer 18 01 04 (Abfälle aus der humanmedizinischen oder tierärztlichen Versorgung und Forschung – Abfälle aus der Geburtshilfe, Diagnose, Behandlung oder Vorbeugung von Krankheiten beim Menschen – Abfälle, an deren Sammlung und Entsorgung aus infektionspräventiver Sicht keine besonderen Anforderungen gestellt werden (z. B. Wund- und Gipsverbände, Wäsche, Einwegkleidung, Windeln)) oder 18 02 03 (Abfälle aus der humanmedizinischen oder tierärztlichen Versorgung und Forschung – Abfälle aus Forschung, Diagnose, Krankenbehandlung und Vorsorge bei Tieren – Abfälle, an deren Sammlung und Entsorgung aus infektionspräventiver Sicht keine besonderen Anforderungen gestellt werden) zugeordnet sind, nicht den Vorschriften des RID.

⁵⁾ Entscheidung der Kommission 2000/532/EG vom 3. Mai 2000 zur Ersetzung der Entscheidung 94/3/EG über ein Abfallverzeichnis gemäß Artikel 1 Buchstabe a) der Richtlinie 75/442/EWG des Rates über Abfälle (ersetzt durch Richtlinie 2006/12/EG des Europäischen Parlaments und des Rates (Amtsblatt der Europäischen Union Nr. L 114 vom 27. April 2006, Seite 9)) und der Entscheidung 94/904/EG des Rates über ein Verzeichnis gefährlicher Abfälle im Sinne von Artikel 1 Absatz 4 der Richtlinie 91/689/EWG des Rates über gefährliche Abfälle (Amtsblatt der Europäischen Gemeinschaften Nr. L 226 vom 6. September 2000, Seite 3).

2.2.62.1.11.3 Dekontaminierte medizinische oder klinische Abfälle, die vorher ansteckungsgefährliche Stoffe enthalten haben, unterliegen nicht den Vorschriften des RID, es sei denn, sie entsprechen den Kriterien für die Aufnahme in eine andere Klasse.

2.2.62.1.11.4 (gestrichen)

2.2.62.1.12 *Infizierte Tiere*

2.2.62.1.12.1 Lebende Tiere dürfen nicht dazu benutzt werden, ansteckungsgefährliche Stoffe zu befördern, es sei denn, dieser kann nicht auf eine andere Weise befördert werden. Lebende Tiere, die absichtlich infiziert wurden und von denen bekannt ist oder bei denen der Verdacht besteht, dass sie einen ansteckungsgefährlichen Stoff enthalten, dürfen nur unter den von den zuständigen Behörden genehmigten Bedingungen befördert werden.

Bem. Die Genehmigung der zuständigen Behörden ist auf der Grundlage der einschlägigen Regelungen für Tiertransporte zu erteilen, gefahrgutrechtliche Gesichtspunkte sind dabei zu berücksichtigen. Welche Behörden für die Festlegung dieser Bedingungen und Regelungen für eine Genehmigung zuständig sind, ist auf nationaler Ebene zu regeln.

Falls keine Genehmigung der zuständigen Behörde eines RID-Vertragsstaates vorliegt, kann die zuständige Behörde eines RID-Vertragsstaates eine von der zuständigen Behörde eines Landes, das kein RID-Vertragsstaat ist, erteilte Genehmigung anerkennen.

Regelungen für Tiertransporte sind z. B. enthalten in der Verordnung (EG) Nr. 1/2005 des Rates vom 22. Dezember 2004 über den Schutz von Tieren beim Transport (Amtsblatt der Europäischen Union Nr. L 3 vom 5. Januar 2005) in der jeweils geltenden Fassung.

2.2.62.1.12.2 (gestrichen)

2.2.62.2 **Nicht zur Beförderung zugelassene Stoffe**

Lebende Wirbeltiere oder wirbellose Tiere dürfen nicht dazu benutzt werden, einen ansteckungsgefährlichen Stoff zu befördern, es sei denn, dieser kann nicht auf eine andere Weise befördert werden oder diese Beförderung ist von der zuständigen Behörde zugelassen (siehe Absatz 2.2.62.1.12.1).

2.2.62.3 **Verzeichnis der Sammeleintragungen**

	Klassifizierungscode	UN-Nummer	Benennung des Stoffes oder Gegenstandes
Ansteckungsgefährliche Stoffe			
Ansteckungsgefährliche Stoffe, gefährlich für Menschen	I1	2814	ANSTECKUNGSGEFÄHRLICHER STOFF, GEFÄHRLICH FÜR MENSCHEN
Ansteckungsgefährliche Stoffe, gefährlich nur für Tiere	I2	2900	ANSTECKUNGSGEFÄHRLICHER STOFF, nur GEFÄHRLICH FÜR TIERE
Klinische Abfälle	I3	3549 3549 3291 3291 3291	MEDIZINISCHE ABFÄLLE, KATEGORIE A, GEFÄHRLICH FÜR MENSCHEN, fest oder MEDIZINISCHE ABFÄLLE, KATEGORIE A, nur GEFÄHRLICH FÜR TIERE, fest KLINISCHER ABFALL, UNSPEZIFIZIERT, N.A.G. oder (BIO)MEDIZINISCHER ABFALL, N.A.G. oder UNTER DIE VORSCHRIFTEN FALLENDER MEDIZINISCHER ABFALL, N.A.G.
Biologische Stoffe	I4	3373	BIOLOGISCHER STOFF, KATEGORIE B

2.2.7 Klasse 7: Radioaktive Stoffe

2.2.7.1 Begriffsbestimmungen

2.2.7.1.1 Radioaktive Stoffe sind Stoffe, die Radionuklide enthalten, bei denen sowohl die Aktivitätskonzentration als auch die Gesamtaktivität je Sendung die in den Absätzen 2.2.7.2.2.1 bis 2.2.7.2.2.6 aufgeführten Werte übersteigt.

2.2.7.1.2 Kontamination

Kontamination ist das Vorhandensein eines radioaktiven Stoffes auf einer Oberfläche in Mengen von mehr als 0,4 Bq/cm² für Beta- und Gammastrahler und Alphastrahler geringer Toxizität oder 0,04 Bq/cm² für alle anderen Alphastrahler.

Nicht festhaftende Kontamination ist eine Kontamination, die unter Routine-Beförderungsbedingungen von der Oberfläche ablösbar ist.

Festhaftende Kontamination ist jede Kontamination mit Ausnahme der nicht festhaftenden Kontamination.

2.2.7.1.3 Besondere Begriffsbestimmungen

A₁ und A₂

A₁ ist der in der Tabelle 2.2.7.2.2.1 aufgeführte oder der nach Absatz 2.2.7.2.2.2 abgeleitete Aktivitätswert von radioaktiven Stoffen in besonderer Form, der für die Bestimmung der Aktivitätsgrenzwerte für die Vorschriften des RID verwendet wird.

A₂ ist der in der Tabelle 2.2.7.2.2.1 aufgeführte oder der nach Absatz 2.2.7.2.2.2 abgeleitete Aktivitätswert von radioaktiven Stoffen, ausgenommen radioaktive Stoffe in besonderer Form, der für die Bestimmung der Aktivitätsgrenzwerte für die Vorschriften des RID verwendet wird.

Alphastrahler geringer Toxizität sind: natürliches Uran, abgereichertes Uran, natürliches Thorium, Uran-235 oder Uran-238, Thorium-232, Thorium-228 und Thorium-230, wenn sie in Erzen oder in physikalischen oder chemischen Konzentraten enthalten sind, oder Alphastrahler mit einer Halbwertszeit von weniger als 10 Tagen.

Gering dispergierbarer radioaktiver Stoff ist entweder ein fester radioaktiver Stoff oder ein fester radioaktiver Stoff in einer dichten Kapsel, der eine begrenzte Dispersibilität hat und nicht pulverförmig ist.

Oberflächenkontaminierter Gegenstand (SCO)⁶⁾ ist ein fester Gegenstand, der selbst nicht radioaktiv ist, auf dessen Oberfläche jedoch radioaktive Stoffe verteilt sind.

Radioaktiver Stoff in besonderer Form ist entweder

- a) ein nicht dispergierbarer fester radioaktiver Stoff oder
- b) eine dichte Kapsel, die radioaktive Stoffe enthält.

Spaltbare Nuklide sind Uran-233, Uran-235, Plutonium-239 und Plutonium-241.

Spaltbare Stoffe sind Stoffe, die irgendein spaltbares Nuklid enthalten. Unter diese Begriffsbestimmung fallen nicht:

- a) unbestrahltes natürliches oder abgereichertes Uran;
- b) natürliches Uran oder abgereichertes Uran, das nur in thermischen Reaktoren bestrahlt worden ist;
- c) Stoffe mit spaltbaren Nukliden mit einer Gesamtmasse von weniger als 0,25 g;
- d) alle Kombinationen von a), b) und/oder c).

Diese Ausnahmen gelten nur, wenn im Versandstück oder in der unverpackt beförderten Sendung kein anderer Stoff mit spaltbaren Nukliden enthalten ist.

Spezifische Aktivität eines Radionuklids ist die Aktivität des Radionuklids je Masseinheit dieses Nuklids. Die spezifische Aktivität eines Stoffes ist die Aktivität je Masseinheit dieses Stoffes, in dem die Radionuklide im Wesentlichen gleichmäßig verteilt sind.

Stoff mit geringer spezifischer Aktivität (LSA)⁷⁾ ist ein radioaktiver Stoff mit begrenzter spezifischer Eigenaktivität oder ein radioaktiver Stoff, für den die Grenzwerte der geschätzten mittleren spezifischen Aktivität gelten. Äußere, den LSA-Stoff umgebende Abschirmungsmaterialien sind bei der Bestimmung der geschätzten mittleren spezifischen Aktivität nicht zu berücksichtigen.

⁶⁾ Die Buchstaben «SCO» sind die Abkürzung des englischen Ausdrucks «Surface Contaminated Object».

⁷⁾ Die Buchstaben «LSA» sind die Abkürzung des englischen Ausdrucks «Low Specific Activity».

Unbestrahltes Thorium ist Thorium, das höchstens 10^{-7} g Uran-233 pro Gramm Thorium-232 enthält.

Unbestrahltes Uran ist Uran, das höchstens 2×10^3 Bq Plutonium pro Gramm Uran-235, höchstens 9×10^6 Bq Spaltprodukte pro Gramm Uran-235 und höchstens 5×10^{-3} g Uran-236 pro Gramm Uran-235 enthält.

Uran – natürlich, abgereichert, angereichert

Natürliches Uran ist Uran (das chemisch abgetrennt sein darf) mit der natürlichen Zusammensetzung der Uranisotope (ca. 99,28 Masse-% Uran-238 und 0,72 Masse-% Uran-235).

Abgereichertes Uran ist Uran mit einem geringeren Masseanteil an Uran-235 als natürliches Uran.

Angereichertes Uran ist Uran mit einem Masseanteil an Uran-235 von mehr als 0,72 %.

In allen Fällen ist ein sehr kleiner Masseanteil an Uran-234 vorhanden.

2.2.7.2 Klassifizierung

2.2.7.2.1 Allgemeine Vorschriften

2.2.7.2.1.1 Radioaktive Stoffe sind nach den Vorschriften der Absätze 2.2.7.2.4 und 2.2.7.2.5 unter Berücksichtigung der in Absatz 2.2.7.2.3 bestimmten Stoffeigenschaften einer der in der Tabelle 2.2.7.2.1.1 festgelegten UN-Nummern zuzuordnen.

Tabelle 2.2.7.2.1.1: Zuordnung der UN-Nummern

UN-Nummer	offizielle Benennung für die Beförderung und Beschreibung ^{a)}
Freigestellte Versandstücke (Unterabschnitt 1.7.1.5)	
UN 2908	RADIOAKTIVE STOFFE, FREIGESTELLTES VERSANDSTÜCK – LEERE VERPACKUNG
UN 2909	RADIOAKTIVE STOFFE, FREIGESTELLTES VERSANDSTÜCK – FABRIKATE AUS NATÜRLICHEM URAN oder AUS ABGEREICHERTEM URAN oder AUS NATÜRLICHEM THORIUM
UN 2910	RADIOAKTIVE STOFFE, FREIGESTELLTES VERSANDSTÜCK – BEGRENZTE STOFFMENGE
UN 2911	RADIOAKTIVE STOFFE, FREIGESTELLTES VERSANDSTÜCK – INSTRUMENTE oder FABRIKATE
UN 3507	URANHEXAFLUORID, RADIOAKTIVE STOFFE, FREIGESTELLTES VERSANDSTÜCK mit weniger als 0,1 kg je Versandstück, nicht spaltbar oder spaltbar, freigestellt ^{b),c)}
Radioaktive Stoffe mit geringer spezifischer Aktivität (Absatz 2.2.7.2.3.1)	
UN 2912	RADIOAKTIVE STOFFE MIT GERINGER SPEZIFISCHER AKTIVITÄT (LSA-I), nicht spaltbar oder spaltbar, freigestellt ^{b)}
UN 3321	RADIOAKTIVE STOFFE MIT GERINGER SPEZIFISCHER AKTIVITÄT (LSA-II), nicht spaltbar oder spaltbar, freigestellt ^{b)}
UN 3322	RADIOAKTIVE STOFFE MIT GERINGER SPEZIFISCHER AKTIVITÄT (LSA-III), nicht spaltbar oder spaltbar, freigestellt ^{b)}
UN 3324	RADIOAKTIVE STOFFE MIT GERINGER SPEZIFISCHER AKTIVITÄT (LSA-II), SPALTBAR
UN 3325	RADIOAKTIVE STOFFE MIT GERINGER SPEZIFISCHER AKTIVITÄT (LSA-III), SPALTBAR
Oberflächenkontaminierte Gegenstände (Absatz 2.2.7.2.3.2)	
UN 2913	RADIOAKTIVE STOFFE, OBERFLÄCHENKONTAMINIERTER GEGENSTÄNDE (SCO-I, SCO-II oder SCO-III), nicht spaltbar oder spaltbar, freigestellt ^{b)}
UN 3326	RADIOAKTIVE STOFFE, OBERFLÄCHENKONTAMINIERTER GEGENSTÄNDE (SCO-I oder SCO-II), SPALTBAR
Typ A-Versandstücke (Absatz 2.2.7.2.4.4)	
UN 2915	RADIOAKTIVE STOFFE, TYP A-VERSANDSTÜCK, nicht in besonderer Form, nicht spaltbar oder spaltbar, freigestellt ^{b)}
UN 3327	RADIOAKTIVE STOFFE, TYP A-VERSANDSTÜCK, SPALTBAR, nicht in besonderer Form
UN 3332	RADIOAKTIVE STOFFE, TYP A-VERSANDSTÜCK, IN BESONDERER FORM, nicht spaltbar oder spaltbar, freigestellt ^{b)}
UN 3333	RADIOAKTIVE STOFFE, TYP A-VERSANDSTÜCK, IN BESONDERER FORM, SPALTBAR
Typ B(U)-Versandstücke (Absatz 2.2.7.2.4.6)	
UN 2916	RADIOAKTIVE STOFFE, TYP B(U)-VERSANDSTÜCK, nicht spaltbar oder spaltbar, freigestellt ^{b)}
UN 3328	RADIOAKTIVE STOFFE, TYP B(U)-VERSANDSTÜCK, SPALTBAR
Typ B(M)-Versandstücke (Absatz 2.2.7.2.4.6)	
UN 2917	RADIOAKTIVE STOFFE, TYP B(M)-VERSANDSTÜCK, nicht spaltbar oder spaltbar, freigestellt ^{b)}

UN-Nummer	offizielle Benennung für die Beförderung und Beschreibung ^{a)}
UN 3329	RADIOAKTIVE STOFFE, TYP B(M)-VERSANDSTÜCK, SPALTBAR
Typ C-Versandstücke (Absatz 2.2.7.2.4.6)	
UN 3323	RADIOAKTIVE STOFFE, TYP C-VERSANDSTÜCK, nicht spaltbar oder spaltbar, freigestellt ^{b)}
UN 3330	RADIOAKTIVE STOFFE, TYP C-VERSANDSTÜCK, SPALTBAR
Sondervereinbarung (Absatz 2.2.7.2.5)	
UN 2919	RADIOAKTIVE STOFFE, UNTER SONDERVEREINBARUNG BEFÖRDERT, nicht spaltbar oder spaltbar, freigestellt ^{b)}
UN 3331	RADIOAKTIVE STOFFE, UNTER SONDERVEREINBARUNG BEFÖRDERT, SPALTBAR
Uranhexafluorid (Absatz 2.2.7.2.4.5)	
UN 2977	RADIOAKTIVE STOFFE, URANHEXAFLUORID, SPALTBAR
UN 2978	RADIOAKTIVE STOFFE, URANHEXAFLUORID, nicht spaltbar oder spaltbar, freigestellt ^{b)}
UN 3507	URANHEXAFLUORID, RADIOAKTIVE STOFFE, FREIGESTELLTES VERSANDSTÜCK mit weniger als 0,1 kg je Versandstück, nicht spaltbar oder spaltbar, freigestellt ^{b),c)}

- a) Die offizielle Benennung für die Beförderung ist in der Spalte «offizielle Benennung für die Beförderung und Beschreibung» enthalten und beschränkt sich auf die Teile, die in Großbuchstaben angegeben sind. In den Fällen der UN-Nummern 2909, 2911, 2913 und 3326, in denen alternative offizielle Benennungen für die Beförderung durch den Ausdruck "oder" getrennt sind, darf nur die zutreffende offizielle Benennung für die Beförderung verwendet werden.
- b) Der Ausdruck «spaltbar, freigestellt» bezieht sich nur auf Stoffe, die gemäß Absatz 2.2.7.2.3.5 freigestellt sind.
- c) Für UN-Nummer 3507 siehe auch Kapitel 3.3 Sondervorschrift 369.

2.2.7.2.2 Bestimmung grundlegender Radionuklidwerte

2.2.7.2.2.1 Die folgenden grundlegenden Werte für die einzelnen Radionuklide sind in Tabelle 2.2.7.2.2.1 angegeben:

- a) A_1 und A_2 in TBq;
b) Aktivitätskonzentrationsgrenzwert für freigestellte Stoffe in Bq/g und
c) Aktivitätsgrenzwerte für freigestellte Sendungen in Bq.

Tabelle 2.2.7.2.2.1: Grundlegende Radionuklidwerte für einzelne Radionuklide

Radionuklid (Atomzahl)	A_1 (TBq)	A_2 (TBq)	Aktivitätskonzentrationsgrenzwert für freigestellte Stoffe (Bq/g)	Aktivitätsgrenzwert für eine freigestellte Sendung (Bq)
Actinium (89)				
Ac-225 ^{a)}	8×10^{-1}	6×10^{-3}	1×10^1	1×10^4
Ac-227 ^{a)}	9×10^{-1}	9×10^{-5}	1×10^{-1}	1×10^3
Ac-228	6×10^{-1}	5×10^{-1}	1×10^1	1×10^6
Silber (47)				
Ag-105	2×10^0	2×10^0	1×10^2	1×10^6
Ag-108m ^{a)}	7×10^{-1}	7×10^{-1}	1×10^1 b)	1×10^6 b)
Ag-110m ^{a)}	4×10^{-1}	4×10^{-1}	1×10^1	1×10^6
Ag-111	2×10^0	6×10^{-1}	1×10^3	1×10^6
Aluminium (13)				
Al-26	1×10^{-1}	1×10^{-1}	1×10^1	1×10^5
Americium (95)				
Am-241	1×10^1	1×10^{-3}	1×10^0	1×10^4
Am-242m ^{a)}	1×10^1	1×10^{-3}	1×10^0 b)	1×10^4 b)
Am-243 ^{a)}	5×10^0	1×10^{-3}	1×10^0 b)	1×10^3 b)
Argon (18)				
Ar-37	4×10^1	4×10^1	1×10^6	1×10^8
Ar-39	4×10^1	2×10^1	1×10^7	1×10^4
Ar-41	3×10^{-1}	3×10^{-1}	1×10^2	1×10^9
Arsen (33)				
As-72	3×10^{-1}	3×10^{-1}	1×10^1	1×10^5
As-73	4×10^1	4×10^1	1×10^3	1×10^7
As-74	1×10^0	9×10^{-1}	1×10^1	1×10^6
As-76	3×10^{-1}	3×10^{-1}	1×10^2	1×10^5
As-77	2×10^1	7×10^{-1}	1×10^3	1×10^6

Radionuklid (Atomzahl)	A ₁ (TBq)	A ₂ (TBq)	Aktivitätskonzentrationsgrenzwert für freigestellte Stoffe (Bq/g)	Aktivitätsgrenzwert für eine freigestellte Sendung (Bq)
Astat (85)				
At-211 ^{a)}	2 × 10 ¹	5 × 10 ⁻¹	1 × 10 ³	1 × 10 ⁷
Gold (79)				
Au-193	7 × 10 ⁰	2 × 10 ⁰	1 × 10 ²	1 × 10 ⁷
Au-194	1 × 10 ⁰	1 × 10 ⁰	1 × 10 ¹	1 × 10 ⁶
Au-195	1 × 10 ¹	6 × 10 ⁰	1 × 10 ²	1 × 10 ⁷
Au-198	1 × 10 ⁰	6 × 10 ⁻¹	1 × 10 ²	1 × 10 ⁶
Au-199	1 × 10 ¹	6 × 10 ⁻¹	1 × 10 ²	1 × 10 ⁶
Barium (56)				
Ba-131 ^{a)}	2 × 10 ⁰	2 × 10 ⁰	1 × 10 ²	1 × 10 ⁶
Ba-133	3 × 10 ⁰	3 × 10 ⁰	1 × 10 ²	1 × 10 ⁶
Ba-133m	2 × 10 ¹	6 × 10 ⁻¹	1 × 10 ²	1 × 10 ⁶
Ba-135m	2 × 10¹	6 × 10⁻¹	1 × 10²	1 × 10⁶
Ba-140 ^{a)}	5 × 10 ⁻¹	3 × 10 ⁻¹	1 × 10 ^{1 b)}	1 × 10 ^{5 b)}
Beryllium (4)				
Be-7	2 × 10 ¹	2 × 10 ¹	1 × 10 ³	1 × 10 ⁷
Be-10	4 × 10 ¹	6 × 10 ⁻¹	1 × 10 ⁴	1 × 10 ⁶
Bismut (83)				
Bi-205	7 × 10 ⁻¹	7 × 10 ⁻¹	1 × 10 ¹	1 × 10 ⁶
Bi-206	3 × 10 ⁻¹	3 × 10 ⁻¹	1 × 10 ¹	1 × 10 ⁵
Bi-207	7 × 10 ⁻¹	7 × 10 ⁻¹	1 × 10 ¹	1 × 10 ⁶
Bi-210	1 × 10 ⁰	6 × 10 ⁻¹	1 × 10 ³	1 × 10 ⁶
Bi-210m ^{a)}	6 × 10 ⁻¹	2 × 10 ⁻²	1 × 10 ¹	1 × 10 ⁵
Bi-212 ^{a)}	7 × 10 ⁻¹	6 × 10 ⁻¹	1 × 10 ^{1 b)}	1 × 10 ^{5 b)}
Berkelium (97)				
Bk-247	8 × 10 ⁰	8 × 10 ⁻⁴	1 × 10 ⁰	1 × 10 ⁴
Bk-249 ^{a)}	4 × 10 ¹	3 × 10 ⁻¹	1 × 10 ³	1 × 10 ⁶
Brom (35)				
Br-76	4 × 10 ⁻¹	4 × 10 ⁻¹	1 × 10 ¹	1 × 10 ⁵
Br-77	3 × 10 ⁰	3 × 10 ⁰	1 × 10 ²	1 × 10 ⁶
Br-82	4 × 10 ⁻¹	4 × 10 ⁻¹	1 × 10 ¹	1 × 10 ⁶
Kohlenstoff (6)				
C-11	1 × 10 ⁰	6 × 10 ⁻¹	1 × 10 ¹	1 × 10 ⁶
C-14	4 × 10 ¹	3 × 10 ⁰	1 × 10 ⁴	1 × 10 ⁷
Calcium (20)				
Ca-41	unbegrenzt	unbegrenzt	1 × 10 ⁵	1 × 10 ⁷
Ca-45	4 × 10 ¹	1 × 10 ⁰	1 × 10 ⁴	1 × 10 ⁷
Ca-47 ^{a)}	3 × 10 ⁰	3 × 10 ⁻¹	1 × 10 ¹	1 × 10 ⁶
Cadmium (48)				
Cd-109	3 × 10 ¹	2 × 10 ⁰	1 × 10 ⁴	1 × 10 ⁶
Cd-113m	4 × 10 ¹	5 × 10 ⁻¹	1 × 10 ³	1 × 10 ⁶
Cd-115 ^{a)}	3 × 10 ⁰	4 × 10 ⁻¹	1 × 10 ²	1 × 10 ⁶
Cd-115m	5 × 10 ⁻¹	5 × 10 ⁻¹	1 × 10 ³	1 × 10 ⁶
Cer (58)				
Ce-139	7 × 10 ⁰	2 × 10 ⁰	1 × 10 ²	1 × 10 ⁶
Ce-141	2 × 10 ¹	6 × 10 ⁻¹	1 × 10 ²	1 × 10 ⁷
Ce-143	9 × 10 ⁻¹	6 × 10 ⁻¹	1 × 10 ²	1 × 10 ⁶
Ce-144 ^{a)}	2 × 10 ⁻¹	2 × 10 ⁻¹	1 × 10 ^{2 b)}	1 × 10 ^{5 b)}
Californium (98)				
Cf-248	4 × 10 ¹	6 × 10 ⁻³	1 × 10 ¹	1 × 10 ⁴
Cf-249	3 × 10 ⁰	8 × 10 ⁻⁴	1 × 10 ⁰	1 × 10 ³
Cf-250	2 × 10 ¹	2 × 10 ⁻³	1 × 10 ¹	1 × 10 ⁴
Cf-251	7 × 10 ⁰	7 × 10 ⁻⁴	1 × 10 ⁰	1 × 10 ³
Cf-252	1 × 10 ⁻¹	3 × 10 ⁻³	1 × 10 ¹	1 × 10 ⁴
Cf-253 ^{a)}	4 × 10 ¹	4 × 10 ⁻²	1 × 10 ²	1 × 10 ⁵
Cf-254	1 × 10 ⁻³	1 × 10 ⁻³	1 × 10 ⁰	1 × 10 ³
Chlor (17)				
Cl-36	1 × 10 ¹	6 × 10 ⁻¹	1 × 10 ⁴	1 × 10 ⁶
Cl-38	2 × 10 ⁻¹	2 × 10 ⁻¹	1 × 10 ¹	1 × 10 ⁵
Curium (96)				
Cm-240	4 × 10 ¹	2 × 10 ⁻²	1 × 10 ²	1 × 10 ⁵
Cm-241	2 × 10 ⁰	1 × 10 ⁰	1 × 10 ²	1 × 10 ⁶
Cm-242	4 × 10 ¹	1 × 10 ⁻²	1 × 10 ²	1 × 10 ⁵
Cm-243	9 × 10 ⁰	1 × 10 ⁻³	1 × 10 ⁰	1 × 10 ⁴

Radionuklid (Atomzahl)	A ₁ (TBq)	A ₂ (TBq)	Aktivitätskonzentrationsgrenzwert für freigestellte Stoffe (Bq/g)	Aktivitätsgrenzwert für eine freigestellte Sendung (Bq)
Cm-244	2 × 10 ¹	2 × 10 ⁻³	1 × 10 ¹	1 × 10 ⁴
Cm-245	9 × 10 ⁰	9 × 10 ⁻⁴	1 × 10 ⁰	1 × 10 ³
Cm-246	9 × 10 ⁰	9 × 10 ⁻⁴	1 × 10 ⁰	1 × 10 ³
Cm-247 ^{a)}	3 × 10 ⁰	1 × 10 ⁻³	1 × 10 ⁰	1 × 10 ⁴
Cm-248	2 × 10 ⁻²	3 × 10 ⁻⁴	1 × 10 ⁰	1 × 10 ³
Cobalt (27)				
Co-55	5 × 10 ⁻¹	5 × 10 ⁻¹	1 × 10 ¹	1 × 10 ⁶
Co-56	3 × 10 ⁻¹	3 × 10 ⁻¹	1 × 10 ¹	1 × 10 ⁵
Co-57	1 × 10 ¹	1 × 10 ¹	1 × 10 ²	1 × 10 ⁶
Co-58	1 × 10 ⁰	1 × 10 ⁰	1 × 10 ¹	1 × 10 ⁶
Co-58m	4 × 10 ¹	4 × 10 ¹	1 × 10 ⁴	1 × 10 ⁷
Co-60	4 × 10 ⁻¹	4 × 10 ⁻¹	1 × 10 ¹	1 × 10 ⁵
Chrom (24)				
Cr-51	3 × 10 ¹	3 × 10 ¹	1 × 10 ³	1 × 10 ⁷
Caesium (55)				
Cs-129	4 × 10 ⁰	4 × 10 ⁰	1 × 10 ²	1 × 10 ⁵
Cs-131	3 × 10 ¹	3 × 10 ¹	1 × 10 ³	1 × 10 ⁶
Cs-132	1 × 10 ⁰	1 × 10 ⁰	1 × 10 ¹	1 × 10 ⁵
Cs-134	7 × 10 ⁻¹	7 × 10 ⁻¹	1 × 10 ¹	1 × 10 ⁴
Cs-134m	4 × 10 ¹	6 × 10 ⁻¹	1 × 10 ³	1 × 10 ⁵
Cs-135	4 × 10 ¹	1 × 10 ⁰	1 × 10 ⁴	1 × 10 ⁷
Cs-136	5 × 10 ⁻¹	5 × 10 ⁻¹	1 × 10 ¹	1 × 10 ⁵
Cs-137 ^{a)}	2 × 10 ⁰	6 × 10 ⁻¹	1 × 10 ^{1 b)}	1 × 10 ^{4 b)}
Kupfer (29)				
Cu-64	6 × 10 ⁰	1 × 10 ⁰	1 × 10 ²	1 × 10 ⁶
Cu-67	1 × 10 ¹	7 × 10 ⁻¹	1 × 10 ²	1 × 10 ⁶
Dysprosium (66)				
Dy-159	2 × 10 ¹	2 × 10 ¹	1 × 10 ³	1 × 10 ⁷
Dy-165	9 × 10 ⁻¹	6 × 10 ⁻¹	1 × 10 ³	1 × 10 ⁶
Dy-166 ^{a)}	9 × 10 ⁻¹	3 × 10 ⁻¹	1 × 10 ³	1 × 10 ⁶
Erbium (68)				
Er-169	4 × 10 ¹	1 × 10 ⁰	1 × 10 ⁴	1 × 10 ⁷
Er-171	8 × 10 ⁻¹	5 × 10 ⁻¹	1 × 10 ²	1 × 10 ⁶
Europium (63)				
Eu-147	2 × 10 ⁰	2 × 10 ⁰	1 × 10 ²	1 × 10 ⁶
Eu-148	5 × 10 ⁻¹	5 × 10 ⁻¹	1 × 10 ¹	1 × 10 ⁶
Eu-149	2 × 10 ¹	2 × 10 ¹	1 × 10 ²	1 × 10 ⁷
Eu-150 (kurzlebig)	2 × 10 ⁰	7 × 10 ⁻¹	1 × 10 ³	1 × 10 ⁶
Eu-150 (langlebig)	7 × 10 ⁻¹	7 × 10 ⁻¹	1 × 10 ¹	1 × 10 ⁶
Eu-152	1 × 10 ⁰	1 × 10 ⁰	1 × 10 ¹	1 × 10 ⁶
Eu-152m	8 × 10 ⁻¹	8 × 10 ⁻¹	1 × 10 ²	1 × 10 ⁶
Eu-154	9 × 10 ⁻¹	6 × 10 ⁻¹	1 × 10 ¹	1 × 10 ⁶
Eu-155	2 × 10 ¹	3 × 10 ⁰	1 × 10 ²	1 × 10 ⁷
Eu-156	7 × 10 ⁻¹	7 × 10 ⁻¹	1 × 10 ¹	1 × 10 ⁶
Fluor (9)				
F-18	1 × 10 ⁰	6 × 10 ⁻¹	1 × 10 ¹	1 × 10 ⁶
Eisen (26)				
Fe-52 ^{a)}	3 × 10 ⁻¹	3 × 10 ⁻¹	1 × 10 ¹	1 × 10 ⁶
Fe-55	4 × 10 ¹	4 × 10 ¹	1 × 10 ⁴	1 × 10 ⁶
Fe-59	9 × 10 ⁻¹	9 × 10 ⁻¹	1 × 10 ¹	1 × 10 ⁶
Fe-60 ^{a)}	4 × 10 ¹	2 × 10 ⁻¹	1 × 10 ²	1 × 10 ⁵
Gallium (31)				
Ga-67	7 × 10 ⁰	3 × 10 ⁰	1 × 10 ²	1 × 10 ⁶
Ga-68	5 × 10 ⁻¹	5 × 10 ⁻¹	1 × 10 ¹	1 × 10 ⁵
Ga-72	4 × 10 ⁻¹	4 × 10 ⁻¹	1 × 10 ¹	1 × 10 ⁵
Gadolinium (64)				
Gd-146 ^{a)}	5 × 10 ⁻¹	5 × 10 ⁻¹	1 × 10 ¹	1 × 10 ⁶
Gd-148	2 × 10 ¹	2 × 10 ⁻³	1 × 10 ¹	1 × 10 ⁴
Gd-153	1 × 10 ¹	9 × 10 ⁰	1 × 10 ²	1 × 10 ⁷
Gd-159	3 × 10 ⁰	6 × 10 ⁻¹	1 × 10 ³	1 × 10 ⁶
Germanium (32)				
Ge-68 ^{a)}	5 × 10 ⁻¹	5 × 10 ⁻¹	1 × 10 ¹	1 × 10 ⁵
Ge-69	1 × 10⁰	1 × 10⁰	1 × 10¹	1 × 10⁶
Ge-71	4 × 10 ¹	4 × 10 ¹	1 × 10 ⁴	1 × 10 ⁸

Radionuklid (Atomzahl)	A ₁ (TBq)	A ₂ (TBq)	Aktivitätskonzentrationsgrenzwert für freigestellte Stoffe (Bq/g)	Aktivitätsgrenzwert für eine freigestellte Sendung (Bq)
Ge-77	3 × 10 ⁻¹	3 × 10 ⁻¹	1 × 10 ¹	1 × 10 ⁵
Hafnium (72)				
Hf-172 ^{a)}	6 × 10 ⁻¹	6 × 10 ⁻¹	1 × 10 ¹	1 × 10 ⁶
Hf-175	3 × 10 ⁰	3 × 10 ⁰	1 × 10 ²	1 × 10 ⁶
Hf-181	2 × 10 ⁰	5 × 10 ⁻¹	1 × 10 ¹	1 × 10 ⁶
Hf-182	unbegrenzt	unbegrenzt	1 × 10 ²	1 × 10 ⁶
Quecksilber (80)				
Hg-194 ^{a)}	1 × 10 ⁰	1 × 10 ⁰	1 × 10 ¹	1 × 10 ⁶
Hg-195m ^{a)}	3 × 10 ⁰	7 × 10 ⁻¹	1 × 10 ²	1 × 10 ⁶
Hg-197	2 × 10 ¹	1 × 10 ¹	1 × 10 ²	1 × 10 ⁷
Hg-197m	1 × 10 ¹	4 × 10 ⁻¹	1 × 10 ²	1 × 10 ⁶
Hg-203	5 × 10 ⁰	1 × 10 ⁰	1 × 10 ²	1 × 10 ⁵
Holmium (67)				
Ho-166	4 × 10 ⁻¹	4 × 10 ⁻¹	1 × 10 ³	1 × 10 ⁵
Ho-166m	6 × 10 ⁻¹	5 × 10 ⁻¹	1 × 10 ¹	1 × 10 ⁶
Iod (53)				
I-123	6 × 10 ⁰	3 × 10 ⁰	1 × 10 ²	1 × 10 ⁷
I-124	1 × 10 ⁰	1 × 10 ⁰	1 × 10 ¹	1 × 10 ⁶
I-125	2 × 10 ¹	3 × 10 ⁰	1 × 10 ³	1 × 10 ⁶
I-126	2 × 10 ⁰	1 × 10 ⁰	1 × 10 ²	1 × 10 ⁶
I-129	unbegrenzt	unbegrenzt	1 × 10 ²	1 × 10 ⁵
I-131	3 × 10 ⁰	7 × 10 ⁻¹	1 × 10 ²	1 × 10 ⁶
I-132	4 × 10 ⁻¹	4 × 10 ⁻¹	1 × 10 ¹	1 × 10 ⁵
I-133	7 × 10 ⁻¹	6 × 10 ⁻¹	1 × 10 ¹	1 × 10 ⁶
I-134	3 × 10 ⁻¹	3 × 10 ⁻¹	1 × 10 ¹	1 × 10 ⁵
I-135 ^{a)}	6 × 10 ⁻¹	6 × 10 ⁻¹	1 × 10 ¹	1 × 10 ⁶
Indium (49)				
In-111	3 × 10 ⁰	3 × 10 ⁰	1 × 10 ²	1 × 10 ⁶
In-113m	4 × 10 ⁰	2 × 10 ⁰	1 × 10 ²	1 × 10 ⁶
In-114m ^{a)}	1 × 10 ¹	5 × 10 ⁻¹	1 × 10 ²	1 × 10 ⁶
In-115m	7 × 10 ⁰	1 × 10 ⁰	1 × 10 ²	1 × 10 ⁶
Iridium (77)				
Ir-189 ^{a)}	1 × 10 ¹	1 × 10 ¹	1 × 10 ²	1 × 10 ⁷
Ir-190	7 × 10 ⁻¹	7 × 10 ⁻¹	1 × 10 ¹	1 × 10 ⁶
Ir-192	1 × 10 ^{0 c)}	6 × 10 ⁻¹	1 × 10 ¹	1 × 10 ⁴
Ir-193m	4 × 10¹	4 × 10⁰	1 × 10⁴	1 × 10⁷
Ir-194	3 × 10 ⁻¹	3 × 10 ⁻¹	1 × 10 ²	1 × 10 ⁵
Kalium (19)				
K-40	9 × 10 ⁻¹	9 × 10 ⁻¹	1 × 10 ²	1 × 10 ⁶
K-42	2 × 10 ⁻¹	2 × 10 ⁻¹	1 × 10 ²	1 × 10 ⁶
K-43	7 × 10 ⁻¹	6 × 10 ⁻¹	1 × 10 ¹	1 × 10 ⁶
Krypton (36)				
Kr-79	4 × 10 ⁰	2 × 10 ⁰	1 × 10 ³	1 × 10 ⁵
Kr-81	4 × 10 ¹	4 × 10 ¹	1 × 10 ⁴	1 × 10 ⁷
Kr-85	1 × 10 ¹	1 × 10 ¹	1 × 10 ⁵	1 × 10 ⁴
Kr-85m	8 × 10 ⁰	3 × 10 ⁰	1 × 10 ³	1 × 10 ¹⁰
Kr-87	2 × 10 ⁻¹	2 × 10 ⁻¹	1 × 10 ²	1 × 10 ⁹
Lanthan (57)				
La-137	3 × 10 ¹	6 × 10 ⁰	1 × 10 ³	1 × 10 ⁷
La-140	4 × 10 ⁻¹	4 × 10 ⁻¹	1 × 10 ¹	1 × 10 ⁵
Lutetium (71)				
Lu-172	6 × 10 ⁻¹	6 × 10 ⁻¹	1 × 10 ¹	1 × 10 ⁶
Lu-173	8 × 10 ⁰	8 × 10 ⁰	1 × 10 ²	1 × 10 ⁷
Lu-174	9 × 10 ⁰	9 × 10 ⁰	1 × 10 ²	1 × 10 ⁷
Lu-174m	2 × 10 ¹	1 × 10 ¹	1 × 10 ²	1 × 10 ⁷
Lu-177	3 × 10 ¹	7 × 10 ⁻¹	1 × 10 ³	1 × 10 ⁷
Magnesium (12)				
Mg-28 ^{a)}	3 × 10 ⁻¹	3 × 10 ⁻¹	1 × 10 ¹	1 × 10 ⁵
Mangan (25)				
Mn-52	3 × 10 ⁻¹	3 × 10 ⁻¹	1 × 10 ¹	1 × 10 ⁵
Mn-53	unbegrenzt	unbegrenzt	1 × 10 ⁴	1 × 10 ⁹
Mn-54	1 × 10 ⁰	1 × 10 ⁰	1 × 10 ¹	1 × 10 ⁶
Mn-56	3 × 10 ⁻¹	3 × 10 ⁻¹	1 × 10 ¹	1 × 10 ⁵
Molybdän (42)				

Radionuklid (Atomzahl)	A ₁ (TBq)	A ₂ (TBq)	Aktivitätskonzentrationsgrenzwert für freigestellte Stoffe (Bq/g)	Aktivitätsgrenzwert für eine freigestellte Sendung (Bq)
Mo-93	4 × 10 ¹	2 × 10 ¹	1 × 10 ³	1 × 10 ⁸
Mo-99 ^{a)}	1 × 10 ⁰	6 × 10 ⁻¹	1 × 10 ²	1 × 10 ⁶
Stickstoff (7)				
N-13	9 × 10 ⁻¹	6 × 10 ⁻¹	1 × 10 ²	1 × 10 ⁹
Natrium (11)				
Na-22	5 × 10 ⁻¹	5 × 10 ⁻¹	1 × 10 ¹	1 × 10 ⁶
Na-24	2 × 10 ⁻¹	2 × 10 ⁻¹	1 × 10 ¹	1 × 10 ⁵
Niobium (41)				
Nb-93m	4 × 10 ¹	3 × 10 ¹	1 × 10 ⁴	1 × 10 ⁷
Nb-94	7 × 10 ⁻¹	7 × 10 ⁻¹	1 × 10 ¹	1 × 10 ⁶
Nb-95	1 × 10 ⁰	1 × 10 ⁰	1 × 10 ¹	1 × 10 ⁶
Nb-97	9 × 10 ⁻¹	6 × 10 ⁻¹	1 × 10 ¹	1 × 10 ⁶
Neodymium (60)				
Nd-147	6 × 10 ⁰	6 × 10 ⁻¹	1 × 10 ²	1 × 10 ⁶
Nd-149	6 × 10 ⁻¹	5 × 10 ⁻¹	1 × 10 ²	1 × 10 ⁶
Nickel (28)				
Ni-57	6 × 10 ⁻¹	6 × 10 ⁻¹	1 × 10 ¹	1 × 10 ⁶
Ni-59	unbegrenzt	unbegrenzt	1 × 10 ⁴	1 × 10 ⁸
Ni-63	4 × 10 ¹	3 × 10 ¹	1 × 10 ⁵	1 × 10 ⁸
Ni-65	4 × 10 ⁻¹	4 × 10 ⁻¹	1 × 10 ¹	1 × 10 ⁶
Neptunium (93)				
Np-235	4 × 10 ¹	4 × 10 ¹	1 × 10 ³	1 × 10 ⁷
Np-236 (kurzlebig)	2 × 10 ¹	2 × 10 ⁰	1 × 10 ³	1 × 10 ⁷
Np-236 (langlebig)	9 × 10 ⁰	2 × 10 ⁻²	1 × 10 ²	1 × 10 ⁵
Np-237	2 × 10 ¹	2 × 10 ⁻³	1 × 10 ^{0 b)}	1 × 10 ^{3 b)}
Np-239	7 × 10 ⁰	4 × 10 ⁻¹	1 × 10 ²	1 × 10 ⁷
Osmium (76)				
Os-185	1 × 10 ⁰	1 × 10 ⁰	1 × 10 ¹	1 × 10 ⁶
Os-191	1 × 10 ¹	2 × 10 ⁰	1 × 10 ²	1 × 10 ⁷
Os-191m	4 × 10 ¹	3 × 10 ¹	1 × 10 ³	1 × 10 ⁷
Os-193	2 × 10 ⁰	6 × 10 ⁻¹	1 × 10 ²	1 × 10 ⁶
Os-194 ^{a)}	3 × 10 ⁻¹	3 × 10 ⁻¹	1 × 10 ²	1 × 10 ⁵
Phosphor (15)				
P-32	5 × 10 ⁻¹	5 × 10 ⁻¹	1 × 10 ³	1 × 10 ⁵
P-33	4 × 10 ¹	1 × 10 ⁰	1 × 10 ⁵	1 × 10 ⁸
Protactinium (91)				
Pa-230 ^{a)}	2 × 10 ⁰	7 × 10 ⁻²	1 × 10 ¹	1 × 10 ⁶
Pa-231	4 × 10 ⁰	4 × 10 ⁻⁴	1 × 10 ⁰	1 × 10 ³
Pa-233	5 × 10 ⁰	7 × 10 ⁻¹	1 × 10 ²	1 × 10 ⁷
Blei (82)				
Pb-201	1 × 10 ⁰	1 × 10 ⁰	1 × 10 ¹	1 × 10 ⁶
Pb-202	4 × 10 ¹	2 × 10 ¹	1 × 10 ³	1 × 10 ⁶
Pb-203	4 × 10 ⁰	3 × 10 ⁰	1 × 10 ²	1 × 10 ⁶
Pb-205	unbegrenzt	unbegrenzt	1 × 10 ⁴	1 × 10 ⁷
Pb-210 ^{a)}	1 × 10 ⁰	5 × 10 ⁻²	1 × 10 ^{1 b)}	1 × 10 ^{4 b)}
Pb-212 ^{a)}	7 × 10 ⁻¹	2 × 10 ⁻¹	1 × 10 ^{1 b)}	1 × 10 ^{5 b)}
Palladium (46)				
Pd-103 ^{a)}	4 × 10 ¹	4 × 10 ¹	1 × 10 ³	1 × 10 ⁸
Pd-107	unbegrenzt	unbegrenzt	1 × 10 ⁵	1 × 10 ⁸
Pd-109	2 × 10 ⁰	5 × 10 ⁻¹	1 × 10 ³	1 × 10 ⁶
Promethium (61)				
Pm-143	3 × 10 ⁰	3 × 10 ⁰	1 × 10 ²	1 × 10 ⁶
Pm-144	7 × 10 ⁻¹	7 × 10 ⁻¹	1 × 10 ¹	1 × 10 ⁶
Pm-145	3 × 10 ¹	1 × 10 ¹	1 × 10 ³	1 × 10 ⁷
Pm-147	4 × 10 ¹	2 × 10 ⁰	1 × 10 ⁴	1 × 10 ⁷
Pm-148m ^{a)}	8 × 10 ⁻¹	7 × 10 ⁻¹	1 × 10 ¹	1 × 10 ⁶
Pm-149	2 × 10 ⁰	6 × 10 ⁻¹	1 × 10 ³	1 × 10 ⁶
Pm-151	2 × 10 ⁰	6 × 10 ⁻¹	1 × 10 ²	1 × 10 ⁶
Polonium (84)				
Po-210	4 × 10 ¹	2 × 10 ⁻²	1 × 10 ¹	1 × 10 ⁴
Praseodymium (59)				
Pr-142	4 × 10 ⁻¹	4 × 10 ⁻¹	1 × 10 ²	1 × 10 ⁵
Pr-143	3 × 10 ⁰	6 × 10 ⁻¹	1 × 10 ⁴	1 × 10 ⁶
Platin (78)				

Radionuklid (Atomzahl)	A ₁ (TBq)	A ₂ (TBq)	Aktivitätskonzentrationsgrenzwert für freigestellte Stoffe (Bq/g)	Aktivitätsgrenzwert für eine freigestellte Sendung (Bq)
Pt-188 ^{a)}	1 × 10 ⁰	8 × 10 ⁻¹	1 × 10 ¹	1 × 10 ⁶
Pt-191	4 × 10 ⁰	3 × 10 ⁰	1 × 10 ²	1 × 10 ⁶
Pt-193	4 × 10 ¹	4 × 10 ¹	1 × 10 ⁴	1 × 10 ⁷
Pt-193m	4 × 10 ¹	5 × 10 ⁻¹	1 × 10 ³	1 × 10 ⁷
Pt-195m	1 × 10 ¹	5 × 10 ⁻¹	1 × 10 ²	1 × 10 ⁶
Pt-197	2 × 10 ¹	6 × 10 ⁻¹	1 × 10 ³	1 × 10 ⁶
Pt-197m	1 × 10 ¹	6 × 10 ⁻¹	1 × 10 ²	1 × 10 ⁶
Plutonium (94)				
Pu-236	3 × 10 ¹	3 × 10 ⁻³	1 × 10 ¹	1 × 10 ⁴
Pu-237	2 × 10 ¹	2 × 10 ¹	1 × 10 ³	1 × 10 ⁷
Pu-238	1 × 10 ¹	1 × 10 ⁻³	1 × 10 ⁰	1 × 10 ⁴
Pu-239	1 × 10 ¹	1 × 10 ⁻³	1 × 10 ⁰	1 × 10 ⁴
Pu-240	1 × 10 ¹	1 × 10 ⁻³	1 × 10 ⁰	1 × 10 ³
Pu-241 ^{a)}	4 × 10 ¹	6 × 10 ⁻²	1 × 10 ²	1 × 10 ⁵
Pu-242	1 × 10 ¹	1 × 10 ⁻³	1 × 10 ⁰	1 × 10 ⁴
Pu-244 ^{a)}	4 × 10 ⁻¹	1 × 10 ⁻³	1 × 10 ⁰	1 × 10 ⁴
Radium (88)				
Ra-223 ^{a)}	4 × 10 ⁻¹	7 × 10 ⁻³	1 × 10 ^{2 b)}	1 × 10 ^{5 b)}
Ra-224 ^{a)}	4 × 10 ⁻¹	2 × 10 ⁻²	1 × 10 ^{1 b)}	1 × 10 ^{5 b)}
Ra-225 ^{a)}	2 × 10 ⁻¹	4 × 10 ⁻³	1 × 10 ²	1 × 10 ⁵
Ra-226 ^{a)}	2 × 10 ⁻¹	3 × 10 ⁻³	1 × 10 ^{1 b)}	1 × 10 ^{4 b)}
Ra-228 ^{a)}	6 × 10 ⁻¹	2 × 10 ⁻²	1 × 10 ^{1 b)}	1 × 10 ^{5 b)}
Rubidium (37)				
Rb-81	2 × 10 ⁰	8 × 10 ⁻¹	1 × 10 ¹	1 × 10 ⁶
Rb-83 ^{a)}	2 × 10 ⁰	2 × 10 ⁰	1 × 10 ²	1 × 10 ⁶
Rb-84	1 × 10 ⁰	1 × 10 ⁰	1 × 10 ¹	1 × 10 ⁶
Rb-86	5 × 10 ⁻¹	5 × 10 ⁻¹	1 × 10 ²	1 × 10 ⁵
Rb-87	unbegrenzt	unbegrenzt	1 × 10 ⁴	1 × 10 ⁷
Rb (natürlich)	unbegrenzt	unbegrenzt	1 × 10 ⁴	1 × 10 ⁷
Rhenium (75)				
Re-184	1 × 10 ⁰	1 × 10 ⁰	1 × 10 ¹	1 × 10 ⁶
Re-184m	3 × 10 ⁰	1 × 10 ⁰	1 × 10 ²	1 × 10 ⁶
Re-186	2 × 10 ⁰	6 × 10 ⁻¹	1 × 10 ³	1 × 10 ⁶
Re-187	unbegrenzt	unbegrenzt	1 × 10 ⁶	1 × 10 ⁹
Re-188	4 × 10 ⁻¹	4 × 10 ⁻¹	1 × 10 ²	1 × 10 ⁵
Re-189 ^{a)}	3 × 10 ⁰	6 × 10 ⁻¹	1 × 10 ²	1 × 10 ⁶
Re (natürlich)	unbegrenzt	unbegrenzt	1 × 10 ⁶	1 × 10 ⁹
Rhodium (45)				
Rh-99	2 × 10 ⁰	2 × 10 ⁰	1 × 10 ¹	1 × 10 ⁶
Rh-101	4 × 10 ⁰	3 × 10 ⁰	1 × 10 ²	1 × 10 ⁷
Rh-102	5 × 10 ⁻¹	5 × 10 ⁻¹	1 × 10 ¹	1 × 10 ⁶
Rh-102m	2 × 10 ⁰	2 × 10 ⁰	1 × 10 ²	1 × 10 ⁶
Rh-103m	4 × 10 ¹	4 × 10 ¹	1 × 10 ⁴	1 × 10 ⁸
Rh-105	1 × 10 ¹	8 × 10 ⁻¹	1 × 10 ²	1 × 10 ⁷
Radon (86)				
Rn-222 ^{a)}	3 × 10 ⁻¹	4 × 10 ⁻³	1 × 10 ^{1 b)}	1 × 10 ^{8 b)}
Ruthenium (44)				
Ru-97	5 × 10 ⁰	5 × 10 ⁰	1 × 10 ²	1 × 10 ⁷
Ru-103 ^{a)}	2 × 10 ⁰	2 × 10 ⁰	1 × 10 ²	1 × 10 ⁶
Ru-105	1 × 10 ⁰	6 × 10 ⁻¹	1 × 10 ¹	1 × 10 ⁶
Ru-106 ^{a)}	2 × 10 ⁻¹	2 × 10 ⁻¹	1 × 10 ^{2 b)}	1 × 10 ^{5 b)}
Schwefel (16)				
S-35	4 × 10 ¹	3 × 10 ⁰	1 × 10 ⁵	1 × 10 ⁸
Antimon (51)				
Sb-122	4 × 10 ⁻¹	4 × 10 ⁻¹	1 × 10 ²	1 × 10 ⁴
Sb-124	6 × 10 ⁻¹	6 × 10 ⁻¹	1 × 10 ¹	1 × 10 ⁶
Sb-125	2 × 10 ⁰	1 × 10 ⁰	1 × 10 ²	1 × 10 ⁶
Sb-126	4 × 10 ⁻¹	4 × 10 ⁻¹	1 × 10 ¹	1 × 10 ⁵
Scandium (21)				
Sc-44	5 × 10 ⁻¹	5 × 10 ⁻¹	1 × 10 ¹	1 × 10 ⁵
Sc-46	5 × 10 ⁻¹	5 × 10 ⁻¹	1 × 10 ¹	1 × 10 ⁶
Sc-47	1 × 10 ¹	7 × 10 ⁻¹	1 × 10 ²	1 × 10 ⁶
Sc-48	3 × 10 ⁻¹	3 × 10 ⁻¹	1 × 10 ¹	1 × 10 ⁵
Selen (34)				

Radionuklid (Atomzahl)	A ₁ (TBq)	A ₂ (TBq)	Aktivitätskonzentrationsgrenzwert für freigestellte Stoffe (Bq/g)	Aktivitätsgrenzwert für eine freigestellte Sendung (Bq)
Se-75	3 × 10 ⁰	3 × 10 ⁰	1 × 10 ²	1 × 10 ⁶
Se-79	4 × 10 ¹	2 × 10 ⁰	1 × 10 ⁴	1 × 10 ⁷
Silicium (14)				
Si-31	6 × 10 ⁻¹	6 × 10 ⁻¹	1 × 10 ³	1 × 10 ⁶
Si-32	4 × 10 ¹	5 × 10 ⁻¹	1 × 10 ³	1 × 10 ⁶
Samarium (62)				
Sm-145	1 × 10 ¹	1 × 10 ¹	1 × 10 ²	1 × 10 ⁷
Sm-147	unbegrenzt	unbegrenzt	1 × 10 ¹	1 × 10 ⁴
Sm-151	4 × 10 ¹	1 × 10 ¹	1 × 10 ⁴	1 × 10 ⁸
Sm-153	9 × 10 ⁰	6 × 10 ⁻¹	1 × 10 ²	1 × 10 ⁶
Zinn (50)				
Sn-113 ^{a)}	4 × 10 ⁰	2 × 10 ⁰	1 × 10 ³	1 × 10 ⁷
Sn-117m	7 × 10 ⁰	4 × 10 ⁻¹	1 × 10 ²	1 × 10 ⁶
Sn-119m	4 × 10 ¹	3 × 10 ¹	1 × 10 ³	1 × 10 ⁷
Sn-121m ^{a)}	4 × 10 ¹	9 × 10 ⁻¹	1 × 10 ³	1 × 10 ⁷
Sn-123	8 × 10 ⁻¹	6 × 10 ⁻¹	1 × 10 ³	1 × 10 ⁶
Sn-125	4 × 10 ⁻¹	4 × 10 ⁻¹	1 × 10 ²	1 × 10 ⁵
Sn-126 ^{a)}	6 × 10 ⁻¹	4 × 10 ⁻¹	1 × 10 ¹	1 × 10 ⁵
Strontium (38)				
Sr-82 ^{a)}	2 × 10 ⁻¹	2 × 10 ⁻¹	1 × 10 ¹	1 × 10 ⁵
Sr-83	1 × 10⁰	1 × 10⁰	1 × 10¹	1 × 10⁶
Sr-85	2 × 10 ⁰	2 × 10 ⁰	1 × 10 ²	1 × 10 ⁶
Sr-85m	5 × 10 ⁰	5 × 10 ⁰	1 × 10 ²	1 × 10 ⁷
Sr-87m	3 × 10 ⁰	3 × 10 ⁰	1 × 10 ²	1 × 10 ⁶
Sr-89	6 × 10 ⁻¹	6 × 10 ⁻¹	1 × 10 ³	1 × 10 ⁶
Sr-90 ^{a)}	3 × 10 ⁻¹	3 × 10 ⁻¹	1 × 10 ^{2 b)}	1 × 10 ^{4 b)}
Sr-91 ^{a)}	3 × 10 ⁻¹	3 × 10 ⁻¹	1 × 10 ¹	1 × 10 ⁵
Sr-92 ^{a)}	1 × 10 ⁰	3 × 10 ⁻¹	1 × 10 ¹	1 × 10 ⁶
Tritium (1)				
T (H-3)	4 × 10 ¹	4 × 10 ¹	1 × 10 ⁶	1 × 10 ⁹
Tantal (73)				
Ta-178 (langlebig)	1 × 10 ⁰	8 × 10 ⁻¹	1 × 10 ¹	1 × 10 ⁶
Ta-179	3 × 10 ¹	3 × 10 ¹	1 × 10 ³	1 × 10 ⁷
Ta-182	9 × 10 ⁻¹	5 × 10 ⁻¹	1 × 10 ¹	1 × 10 ⁴
Terbium (65)				
Tb-149	8 × 10⁻¹	8 × 10⁻¹	1 × 10¹	1 × 10⁶
Tb-157	4 × 10 ¹	4 × 10 ¹	1 × 10 ⁴	1 × 10 ⁷
Tb-158	1 × 10 ⁰	1 × 10 ⁰	1 × 10 ¹	1 × 10 ⁶
Tb-160	1 × 10 ⁰	6 × 10 ⁻¹	1 × 10 ¹	1 × 10 ⁶
Tb-161	3 × 10¹	7 × 10⁻¹	1 × 10³	1 × 10⁶
Technetium (43)				
Tc-95m ^{a)}	2 × 10 ⁰	2 × 10 ⁰	1 × 10 ¹	1 × 10 ⁶
Tc-96	4 × 10 ⁻¹	4 × 10 ⁻¹	1 × 10 ¹	1 × 10 ⁶
Tc-96m ^{a)}	4 × 10 ⁻¹	4 × 10 ⁻¹	1 × 10 ³	1 × 10 ⁷
Tc-97	unbegrenzt	unbegrenzt	1 × 10 ³	1 × 10 ⁸
Tc-97m	4 × 10 ¹	1 × 10 ⁰	1 × 10 ³	1 × 10 ⁷
Tc-98	8 × 10 ⁻¹	7 × 10 ⁻¹	1 × 10 ¹	1 × 10 ⁶
Tc-99	4 × 10 ¹	9 × 10 ⁻¹	1 × 10 ⁴	1 × 10 ⁷
Tc-99m	1 × 10 ¹	4 × 10 ⁰	1 × 10 ²	1 × 10 ⁷
Tellur (52)				
Te-121	2 × 10 ⁰	2 × 10 ⁰	1 × 10 ¹	1 × 10 ⁶
Te-121m	5 × 10 ⁰	3 × 10 ⁰	1 × 10 ²	1 × 10 ⁶
Te-123m	8 × 10 ⁰	1 × 10 ⁰	1 × 10 ²	1 × 10 ⁷
Te-125m	2 × 10 ¹	9 × 10 ⁻¹	1 × 10 ³	1 × 10 ⁷
Te-127	2 × 10 ¹	7 × 10 ⁻¹	1 × 10 ³	1 × 10 ⁶
Te-127m ^{a)}	2 × 10 ¹	5 × 10 ⁻¹	1 × 10 ³	1 × 10 ⁷
Te-129	7 × 10 ⁻¹	6 × 10 ⁻¹	1 × 10 ²	1 × 10 ⁶
Te-129m ^{a)}	8 × 10 ⁻¹	4 × 10 ⁻¹	1 × 10 ³	1 × 10 ⁶
Te-131m ^{a)}	7 × 10 ⁻¹	5 × 10 ⁻¹	1 × 10 ¹	1 × 10 ⁶
Te-132 ^{a)}	5 × 10 ⁻¹	4 × 10 ⁻¹	1 × 10 ²	1 × 10 ⁷
Thorium (90)				
Th-227	1 × 10 ¹	5 × 10 ⁻³	1 × 10 ¹	1 × 10 ⁴
Th-228 ^{a)}	5 × 10 ⁻¹	1 × 10 ⁻³	1 × 10 ^{0 b)}	1 × 10 ^{4 b)}
Th-229	5 × 10 ⁰	5 × 10 ⁻⁴	1 × 10 ^{0 b)}	1 × 10 ^{3 b)}

Radionuklid (Atomzahl)	A ₁ (TBq)	A ₂ (TBq)	Aktivitätskonzentrationsgrenzwert für freigestellte Stoffe (Bq/g)	Aktivitätsgrenzwert für eine freigestellte Sendung (Bq)
Th-230	1 × 10 ¹	1 × 10 ⁻³	1 × 10 ⁰	1 × 10 ⁴
Th-231	4 × 10 ¹	2 × 10 ⁻²	1 × 10 ³	1 × 10 ⁷
Th-232	unbegrenzt	unbegrenzt	1 × 10 ¹	1 × 10 ⁴
Th-234 ^{a)}	3 × 10 ⁻¹	3 × 10 ⁻¹	1 × 10 ^{3 b)}	1 × 10 ^{5 b)}
Th (natürlich)	unbegrenzt	unbegrenzt	1 × 10 ^{0 b)}	1 × 10 ^{3 b)}
Titan (22)				
Ti-44 ^{a)}	5 × 10 ⁻¹	4 × 10 ⁻¹	1 × 10 ¹	1 × 10 ⁵
Thallium (81)				
Tl-200	9 × 10 ⁻¹	9 × 10 ⁻¹	1 × 10 ¹	1 × 10 ⁶
Tl-201	1 × 10 ¹	4 × 10 ⁰	1 × 10 ²	1 × 10 ⁶
Tl-202	2 × 10 ⁰	2 × 10 ⁰	1 × 10 ²	1 × 10 ⁶
Tl-204	1 × 10 ¹	7 × 10 ⁻¹	1 × 10 ⁴	1 × 10 ⁴
Thulium (69)				
Tm-167	7 × 10 ⁰	8 × 10 ⁻¹	1 × 10 ²	1 × 10 ⁶
Tm-170	3 × 10 ⁰	6 × 10 ⁻¹	1 × 10 ³	1 × 10 ⁶
Tm-171	4 × 10 ¹	4 × 10 ¹	1 × 10 ⁴	1 × 10 ⁸
Uran (92)				
U-230 (schnelle Absorption durch die Lunge) ^{a)d)}	4 × 10 ¹	1 × 10 ⁻¹	1 × 10 ^{1 b)}	1 × 10 ^{5 b)}
U-230 (mittlere Absorption durch die Lunge) ^{a)e)}	4 × 10 ¹	4 × 10 ⁻³	1 × 10 ¹	1 × 10 ⁴
U-230 (langsame Absorption durch die Lunge) ^{a)f)}	3 × 10 ¹	3 × 10 ⁻³	1 × 10 ¹	1 × 10 ⁴
U-232 (schnelle Absorption durch die Lunge) ^{d)}	4 × 10 ¹	1 × 10 ⁻²	1 × 10 ^{0 b)}	1 × 10 ^{3 b)}
U-232 (mittlere Absorption durch die Lunge) ^{e)}	4 × 10 ¹	7 × 10 ⁻³	1 × 10 ¹	1 × 10 ⁴
U-232 (langsame Absorption durch die Lunge) ^{f)}	1 × 10 ¹	1 × 10 ⁻³	1 × 10 ¹	1 × 10 ⁴
U-233 (schnelle Absorption durch die Lunge) ^{d)}	4 × 10 ¹	9 × 10 ⁻²	1 × 10 ¹	1 × 10 ⁴
U-233 (mittlere Absorption durch die Lunge) ^{e)}	4 × 10 ¹	2 × 10 ⁻²	1 × 10 ²	1 × 10 ⁵
U-233 (langsame Absorption durch die Lunge) ^{f)}	4 × 10 ¹	6 × 10 ⁻³	1 × 10 ¹	1 × 10 ⁵
U-234 (schnelle Absorption durch die Lunge) ^{d)}	4 × 10 ¹	9 × 10 ⁻²	1 × 10 ¹	1 × 10 ⁴
U-234 (mittlere Absorption durch die Lunge) ^{e)}	4 × 10 ¹	2 × 10 ⁻²	1 × 10 ²	1 × 10 ⁵
U-234 (langsame Absorption durch die Lunge) ^{f)}	4 × 10 ¹	6 × 10 ⁻³	1 × 10 ¹	1 × 10 ⁵
U-235 (alle Arten der Absorption durch die Lunge) ^{a)d)e)f)}	unbegrenzt	unbegrenzt	1 × 10 ^{1 b)}	1 × 10 ^{4 b)}
U-236 (schnelle Absorption durch die Lunge) ^{d)}	unbegrenzt	unbegrenzt	1 × 10 ¹	1 × 10 ⁴
U-236 (mittlere Absorption durch die Lunge) ^{e)}	4 × 10 ¹	2 × 10 ⁻²	1 × 10 ²	1 × 10 ⁵
U-236 (langsame Absorption durch die Lunge) ^{f)}	4 × 10 ¹	6 × 10 ⁻³	1 × 10 ¹	1 × 10 ⁴
U-238 (alle Arten der Absorption durch die Lunge) ^{d)e)f)}	unbegrenzt	unbegrenzt	1 × 10 ^{1 b)}	1 × 10 ^{4 b)}
U (natürlich)	unbegrenzt	unbegrenzt	1 × 10 ^{0 b)}	1 × 10 ^{3 b)}
U (angereichert ≤ 20 %) ^{g)}	unbegrenzt	unbegrenzt	1 × 10 ⁰	1 × 10 ³
U (abgereichert)	unbegrenzt	unbegrenzt	1 × 10 ⁰	1 × 10 ³
Vanadium (23)				
V-48	4 × 10 ⁻¹	4 × 10 ⁻¹	1 × 10 ¹	1 × 10 ⁵
V-49	4 × 10 ¹	4 × 10 ¹	1 × 10 ⁴	1 × 10 ⁷
Wolfram (74)				
W-178 ^{a)}	9 × 10 ⁰	5 × 10 ⁰	1 × 10 ¹	1 × 10 ⁶
W-181	3 × 10 ¹	3 × 10 ¹	1 × 10 ³	1 × 10 ⁷
W-185	4 × 10 ¹	8 × 10 ⁻¹	1 × 10 ⁴	1 × 10 ⁷
W-187	2 × 10 ⁰	6 × 10 ⁻¹	1 × 10 ²	1 × 10 ⁶
W-188 ^{a)}	4 × 10 ⁻¹	3 × 10 ⁻¹	1 × 10 ²	1 × 10 ⁵
Xenon (54)				

Radionuklid (Atomzahl)	A ₁ (TBq)	A ₂ (TBq)	Aktivitätskonzentrationsgrenzwert für freigestellte Stoffe (Bq/g)	Aktivitätsgrenzwert für eine freigestellte Sendung (Bq)
Xe-122 ^{a)}	4 × 10 ⁻¹	4 × 10 ⁻¹	1 × 10 ²	1 × 10 ⁹
Xe-123	2 × 10 ⁰	7 × 10 ⁻¹	1 × 10 ²	1 × 10 ⁹
Xe-127	4 × 10 ⁰	2 × 10 ⁰	1 × 10 ³	1 × 10 ⁵
Xe-131m	4 × 10 ¹	4 × 10 ¹	1 × 10 ⁴	1 × 10 ⁴
Xe-133	2 × 10 ¹	1 × 10 ¹	1 × 10 ³	1 × 10 ⁴
Xe-135	3 × 10 ⁰	2 × 10 ⁰	1 × 10 ³	1 × 10 ¹⁰
Yttrium (39)				
Y-87 ^{a)}	1 × 10 ⁰	1 × 10 ⁰	1 × 10 ¹	1 × 10 ⁶
Y-88	4 × 10 ⁻¹	4 × 10 ⁻¹	1 × 10 ¹	1 × 10 ⁶
Y-90	3 × 10 ⁻¹	3 × 10 ⁻¹	1 × 10 ³	1 × 10 ⁵
Y-91	6 × 10 ⁻¹	6 × 10 ⁻¹	1 × 10 ³	1 × 10 ⁶
Y-91m	2 × 10 ⁰	2 × 10 ⁰	1 × 10 ²	1 × 10 ⁶
Y-92	2 × 10 ⁻¹	2 × 10 ⁻¹	1 × 10 ²	1 × 10 ⁵
Y-93	3 × 10 ⁻¹	3 × 10 ⁻¹	1 × 10 ²	1 × 10 ⁵
Ytterbium (70)				
Yb-169	4 × 10 ⁰	1 × 10 ⁰	1 × 10 ²	1 × 10 ⁷
Yb-175	3 × 10 ¹	9 × 10 ⁻¹	1 × 10 ³	1 × 10 ⁷
Zink (30)				
Zn-65	2 × 10 ⁰	2 × 10 ⁰	1 × 10 ¹	1 × 10 ⁶
Zn-69	3 × 10 ⁰	6 × 10 ⁻¹	1 × 10 ⁴	1 × 10 ⁶
Zn-69m ^{a)}	3 × 10 ⁰	6 × 10 ⁻¹	1 × 10 ²	1 × 10 ⁶
Zirkonium (40)				
Zr-88	3 × 10 ⁰	3 × 10 ⁰	1 × 10 ²	1 × 10 ⁶
Zr-93	unbegrenzt	unbegrenzt	1 × 10 ^{3 b)}	1 × 10 ^{7 b)}
Zr-95 ^{a)}	2 × 10 ⁰	8 × 10 ⁻¹	1 × 10 ¹	1 × 10 ⁶
Zr-97 ^{a)}	4 × 10 ⁻¹	4 × 10 ⁻¹	1 × 10 ^{1 b)}	1 × 10 ^{5 b)}

a) Die A₁- und/oder A₂-Werte dieser Ausgangsnuklide schließen Beiträge ihrer **Folgenuklide** mit einer Halbwertszeit von weniger als 10 Tagen wie folgt ein:

Mg-28	Al-28
Ar-42	K-42
Ca-47	Sc-47
Ti-44	Sc-44
Fe-52	Mn-52m
Fe-60	Co-60m
Zn-69m	Zn-69
Ge-68	Ga-68
Rb-83	Kr-83m
Sr-82	Rb-82
Sr-90	Y-90
Sr-91	Y-91m
Sr-92	Y-92
Y-87	Sr-87m
Zr-95	Nb-95m
Zr-97	Nb-97m, Nb-97
Mo-99	Tc-99m
Tc-95m	Tc-95
Tc-96m	Tc-96
Ru-103	Rh-103m
Ru-106	Rh-106
Pd-103	Rh-103m
Ag-108m	Ag-108
Ag-110m	Ag-110
Cd-115	In-115m
In-114m	In-114
Sn-113	In-113m
Sn-121m	Sn-121
Sn-126	Sb-126m
Te-118	Sb-118
Te-127m	Te-127
Te-129m	Te-129
Te-131m	Te-131
Te-132	I-132
I-135	Xe-135m

Xe-122	I-122
Cs-137	Ba-137m
Ba-131	Cs-131
Ba-140	La-140
Ce-144	Pr-144m, Pr-144
Pm-148m	Pm-148
Gd-146	Eu-146
Dy-166	Ho-166
Hf-172	Lu-172
W-178	Ta-178
W-188	Re-188
Re-189	Os-189m
Os-194	Ir-194
Ir-189	Os-189m
Pt-188	Ir-188
Hg-194	Au-194
Hg-195m	Hg-195
Pb-210	Bi-210
Pb-212	Bi-212, Tl-208, Po-212
Bi-210m	Tl-206
Bi-212	Tl-208, Po-212
At-211	Po-211
Rn-222	Po-218, Pb-214, At-218, Bi-214, Po-214
Ra-223	Rn-219, Po-215, Pb-211, Bi-211, Po-211, Tl-207
Ra-224	Rn-220, Po-216, Pb-212, Bi-212, Tl-208, Po-212
Ra-225	Ac-225, Fr-221, At-217, Bi-213, Tl-209, Po-213, Pb-209
Ra-226	Rn-222, Po-218, Pb-214, At-218, Bi-214, Po-214
Ra-228	Ac-228
Ac-225	Fr-221, At-217, Bi-213, Tl-209, Po-213, Pb-209
Ac-227	Fr-223
Th-228	Ra-224, Rn-220, Po-216, Pb-212, Bi-212, Tl-208, Po-212
Th-234	Pa-234m, Pa-234
Pa-230	Ac-226, Th-226, Fr-222, Ra-222, Rn-218, Po-214
U-230	Th-226, Ra-222, Rn-218, Po-214
U-235	Th-231
Pu-241	U-237
Pu-244	U-240, Np-240m
Am-242m	Am-242, Np-238
Am-243	Np-239
Cm-247	Pu-243
Bk-249	Am-245
Cf-253	Cm-249

- b) Ausgangsnuklide und ihre im säkularen Gleichgewicht stehenden Folgenuklide sind nachfolgend dargestellt (die zu berücksichtigende Aktivität ist nur diejenige des Ausgangsnuklids):

Sr-90	Y-90
Zr-93	Nb-93m
Zr-97	Nb-97
Ru-106	Rh-106
Ag-108m	Ag-108
Cs-137	Ba-137m
Ce-144	Pr-144
Ba-140	La-140
Bi-212	Tl-208 (0,36), Po-212 (0,64)
Pb-210	Bi-210, Po-210
Pb-212	Bi-212, Tl-208 (0,36), Po-212 (0,64)
Rn-222	Po-218, Pb-214, Bi-214, Po-214
Ra-223	Rn-219, Po-215, Pb-211, Bi-211, Tl-207
Ra-224	Rn-220, Po-216, Pb-212, Bi-212, Tl-208 (0,36), Po-212 (0,64)
Ra-226	Rn-222, Po-218, Pb-214, Bi-214, Po-214, Pb-210, Bi-210, Po-210
Ra-228	Ac-228
Th-228	Ra-224, Rn-220, Po-216, Pb-212, Bi-212, Tl-208 (0,36), Po-212 (0,64)
Th-229	Ra-225, Ac-225, Fr-221, At-217, Bi-213, Po-213, Pb-209
Th (nat) ⁸⁾	Ra-228, Ac-228, Th-228, Ra-224, Rn-220, Po-216, Pb-212, Bi-212, Tl-208 (0,36), Po-212 (0,64)

⁸⁾ Im Falle von Th-natürlich ist das Ausgangsnuklid Th-232, im Falle von U-natürlich ist das Ausgangsnuklid U-238.

Th-234	Pa-234m
U-230	Th-226, Ra-222, Rn-218, Po-214
U-232	Th-228, Ra-224, Rn-220, Po-216, Pb-212, Bi-212, Tl-208 (0,36), Po-212 (0,64)
U-235	Th-231
U-238	Th-234, Pa-234m
U (nat) ⁹⁾	Th-234, Pa-234m, U-234, Th-230, Ra-226, Rn-222, Po-218, Pb-214, Bi-214, Po-214, Pb-210, Bi-210, Po-210
Np-237	Pa-233
Am-242m	Am-242
Am-243	Np-239

- o) Die Menge kann durch Messung der Zerfallsrate oder Messung der Dosisleistung in einem vorgeschriebenen Abstand von der Quelle bestimmt werden.
- d) Diese Werte gelten nur für Uranverbindungen, die sowohl unter normalen Beförderungsbedingungen als auch unter Unfall-Beförderungsbedingungen die chemische Form UF₆, UO₂F₂ und UO₂(NO₃)₂ einnehmen.
- e) Diese Werte gelten nur für Uranverbindungen, die sowohl unter normalen Beförderungsbedingungen als auch unter Unfall-Beförderungsbedingungen die chemische Form UO₃, UF₄ und UCl₄ und sechswertige Verbindungen einnehmen.
- f) Diese Werte gelten für alle in den Fußnoten d) und e) nicht genannten Uranverbindungen.
- 9) Diese Werte gelten nur für unbestrahltes Uran.

2.2.7.2.2.2 Für einzelne Radionuklide

- a) die nicht in Tabelle 2.2.7.2.2.1 aufgeführt sind, ist für die Bestimmung der in Absatz 2.2.7.2.2.1 genannten grundlegenden Radionuklidwerte eine multilaterale Genehmigung erforderlich. Für diese Radionuklide müssen die Aktivitätskonzentrationsgrenzwerte für freigestellte Stoffe und die Aktivitätsgrenzwerte für freigestellte Sendungen gemäß den in den «Radiation Protection and Safety of Radiation Sources: International Basic Safety Standards» (Strahlenschutz und Sicherheit von Strahlungsquellen: Internationale grundlegende Sicherheitsnormen), IAEA Safety Standards Series No. GSR Teil 3, IAEA, Wien (2014) aufgestellten Grundsätzen berechnet werden. Es ist zulässig, einen A₂-Wert zu verwenden, der gemäß der Empfehlung der Internationalen Strahlenschutzkommission (International Commission on Radiological Protection – ICRP) unter Verwendung eines Dosiskoeffizienten für den entsprechenden Lungenabsorptionstyp berechnet wird, sofern die chemischen Formen jedes Radionuklids sowohl unter normalen Beförderungsbedingungen als auch unter Unfall-Beförderungsbedingungen berücksichtigt werden. Alternativ dürfen ohne Genehmigung der zuständigen Behörde die Radionuklidwerte der Tabelle 2.2.7.2.2.2 verwendet werden;
- b) in Instrumenten oder Fabrikaten, in denen die radioaktiven Stoffe eingeschlossen oder als Bauteil des Instruments oder eines anderen Fabrikats enthalten sind und die den Vorschriften des Absatzes 2.2.7.2.4.1.3 c) entsprechen, sind zu dem in der Tabelle 2.2.7.2.2.1 angegebenen Aktivitätsgrenzwert für eine freigestellte Sendung alternative grundlegende Radionuklidwerte zugelassen, für die eine multilaterale Genehmigung erforderlich ist. Solche alternativen Aktivitätsgrenzwerte für eine freigestellte Sendung müssen gemäß den in GSR Teil 3 aufgestellten Grundsätzen berechnet werden.

Tabelle 2.2.7.2.2.2: Grundlegende Radionuklidwerte für unbekannte Radionuklide oder Gemische

Radioaktiver Inhalt	A ₁	A ₂	Aktivitätskonzentrationsgrenzwert für freigestellte Stoffe	Aktivitätsgrenzwert für freigestellte Sendungen
	(TBq)	(TBq)	(Bq/g)	(Bq)
nur das Vorhandensein von Nukliden, die Beta- oder Gammastrahlen emittieren, ist bekannt	0,1	0,02	1 x 10 ¹	1 x 10 ⁴
das Vorhandensein von Nukliden, die Alphastrahlen, jedoch keine Neutronenstrahlen emittieren, ist bekannt	0,2	9 x 10 ⁻⁵	1 x 10 ⁻¹	1 x 10 ³
das Vorhandensein von Nukliden, die Neutronenstrahlen emittieren, ist bekannt oder es sind keine relevanten Daten verfügbar	0,001	9 x 10 ⁻⁵	1 x 10 ⁻¹	1 x 10 ³

2.2.7.2.2.3 Bei den Berechnungen von A_1 und A_2 für ein in Tabelle 2.2.7.2.2.1 nicht enthaltenes Radionuklid ist eine radioaktive Zerfallskette, in der Radionuklide in ihrem natürlich vorkommenden Maße vorhanden sind und in der kein **Folgenuklid** eine Halbwertszeit hat, die entweder größer als zehn Tage oder größer als die des Ausgangsnuklids ist, als einzelnes Radionuklid zu betrachten; die zu berücksichtigende Aktivität und der zu verwendende A_1 - oder A_2 -Wert sind die Werte des Ausgangsnuklids dieser Zerfallskette. Bei radioaktiven Zerfallsketten, in denen ein **Folgenuklid** eine Halbwertszeit hat, die entweder größer als zehn Tage oder größer als die des Ausgangsnuklids ist, sind das Ausgangsnuklid und derartige **Folgenuklide** als Gemisch verschiedener Nuklide zu betrachten.

2.2.7.2.2.4 Für Gemische von Radionukliden können die in Absatz 2.2.7.2.2.1 genannten grundlegenden Radionuklidwerte wie folgt bestimmt werden:

$$X_m = \frac{1}{\sum_i \frac{f(i)}{X(i)}},$$

wobei

$f(i)$ der Anteil der Aktivität oder der Aktivitätskonzentration des Radionuklids i im Gemisch ist,

$X(i)$ der entsprechende A_1 - oder A_2 -Wert oder der Aktivitätskonzentrationsgrenzwert für freigestellte Stoffe oder der Aktivitätsgrenzwert für eine freigestellte Sendung für das entsprechende Radionuklid i ist, und

X_m im Falle von Gemischen der abgeleitete A_1 - oder A_2 -Wert, der Aktivitätskonzentrationsgrenzwert für freigestellte Stoffe oder der Aktivitätsgrenzwert für eine freigestellte Sendung ist.

2.2.7.2.2.5 Wenn die Identität jedes Radionuklids bekannt ist, aber die Einzelaktivitäten einiger Radionuklide unbekannt sind, dürfen die Radionuklide in Gruppen zusammengefasst werden und der jeweils niedrigste entsprechende Radionuklidwert für die Radionuklide in jeder Gruppe bei der Anwendung der Formeln der Absätze 2.2.7.2.2.4 und 2.2.7.2.4.4 verwendet werden. Basis für die Gruppeneinteilung können die gesamte Alphaaktivität und die gesamte Beta-/Gammaaktivität sein, sofern diese bekannt sind, wobei die niedrigsten Radionuklidwerte für Alphastrahler bzw. Beta-/Gammastrahler zu verwenden sind.

2.2.7.2.2.6 Für einzelne Radionuklide oder Radionuklidgemische, für die keine relevanten Daten vorliegen, sind die Werte aus Tabelle 2.2.7.2.2.2 anzuwenden.

2.2.7.2.3 Bestimmung anderer Stoffeigenschaften

2.2.7.2.3.1 Stoffe mit geringer spezifischer Aktivität (LSA)

2.2.7.2.3.1.1 (bleibt offen)

2.2.7.2.3.1.2 LSA-Stoffe werden in drei Gruppen unterteilt:

a) LSA-I

- (i) Uran- oder Thoriumerze und deren Konzentrate sowie andere Erze, die in der Natur vorkommende Radionuklide enthalten;
- (ii) natürliches Uran, abgereichertes Uran, natürliches Thorium oder deren Verbindungen oder Gemische, die unbestrahlt und in festem oder flüssigem Zustand sind;
- (iii) radioaktive Stoffe, für die der A_2 -Wert unbegrenzt ist. Spaltbare Stoffe dürfen nur eingeschlossen werden, wenn sie nach Absatz 2.2.7.2.3.5 freigestellt sind;
- (iv) andere radioaktive Stoffe, in denen die Aktivität über den gesamten Stoff verteilt ist und die geschätzte mittlere spezifische Aktivität das Dreißigfache der Werte der in den Absätzen 2.2.7.2.2.1 bis 2.2.7.2.2.6 festgelegten Aktivitätskonzentration nicht überschreitet. Spaltbare Stoffe dürfen nur eingeschlossen werden, wenn sie nach Absatz 2.2.7.2.3.5 freigestellt sind.

b) LSA-II

- (i) Wasser mit einer Tritium-Konzentration bis zu 0,8 TBq/l;
- (ii) andere Stoffe, in denen die Aktivität über den gesamten Stoff verteilt ist und die geschätzte mittlere spezifische Aktivität 10^{-4} A_2/g bei festen Stoffen und Gasen und 10^{-5} A_2/g bei flüssigen Stoffen nicht überschreitet.

c) LSA-III

Feste Stoffe (z. B. verfestigte Abfälle, aktivierte Stoffe), **ausgenommen pulverförmige** Stoffe, bei denen

- (i) die radioaktiven Stoffe über einen gesamten festen Stoff oder eine gesamte Ansammlung fester Gegenstände verteilt sind oder in einem festen kompakten Bindemittel (wie Beton, Bitumen, Keramik) im Wesentlichen gleichmäßig verteilt **sind**;
- (ii) die geschätzte mittlere spezifische Aktivität des festen Stoffes mit Ausnahme des Abschirmmaterials 2×10^{-3} A_2/g nicht übersteigt.

2.2.7.2.3.1.3 **(gestrichen)**

2.2.7.2.3.1.4 LSA-III-Stoffe sind wie folgt zu prüfen:

Eine feste Stoffprobe, die den gesamten Inhalt des Versandstücks repräsentiert, ist sieben Tage lang in Wasser bei Umgebungstemperatur einzutauchen. Das für die Prüfung zu verwendende Wasservolumen muss ausreichend sein, dass am Ende des Zeitraums von sieben Tagen das freie Volumen des nicht absorbierten und ungebundenen Wassers noch mindestens 10 % des Volumens des festen Prüfmusters beträgt. Das Wasser muss zu Beginn einen pH-Wert von 6 bis 8 und eine maximale Leitfähigkeit von 1 mS/m bei 20 °C aufweisen. Im Anschluss an das siebentägige Eintauchen des Prüfmusters ist die Gesamtaktivität des freien Wasservolumens zu messen.

2.2.7.2.3.1.5 Der Nachweis der Einhaltung der nach Absatz 2.2.7.2.3.1.4 geforderten Leistungsvorgaben muss mit den Unterabschnitten 6.4.12.1 und 6.4.12.2 übereinstimmen.

2.2.7.2.3.2 Oberflächenkontaminierter Gegenstand (SCO)

SCO werden in **drei** Gruppen unterteilt:

- a) SCO-I: Ein fester Gegenstand, auf dem
 - (i) die nicht festhaftende Kontamination auf der zugänglichen Oberfläche, gemittelt über 300 cm² (oder über die Gesamtoberfläche bei weniger als 300 cm²), 4 Bq/cm² für Beta- und Gammastrahler sowie Alphastrahler geringer Toxizität oder 0,4 Bq/cm² für alle anderen Alphastrahler nicht überschreitet und
 - (ii) die festhaftende Kontamination auf der zugänglichen Oberfläche, gemittelt über 300 cm² (oder über die Gesamtoberfläche bei weniger als 300 cm²), 4 x 10⁴ Bq/cm² für Beta- und Gammastrahler sowie Alphastrahler geringer Toxizität oder 4 x 10³ Bq/cm² für alle anderen Alphastrahler nicht überschreitet und
 - (iii) die Summe aus nicht festhaftender Kontamination und festhaftender Kontamination auf der unzugänglichen Oberfläche, gemittelt über 300 cm² (oder über die Gesamtoberfläche bei weniger als 300 cm²), 4 x 10⁴ Bq/cm² für Beta- und Gammastrahler sowie Alphastrahler geringer Toxizität oder 4 x 10³ Bq/cm² für alle anderen Alphastrahler nicht überschreitet.
- b) SCO-II: Ein fester Gegenstand, auf dessen Oberfläche entweder die festhaftende oder die nicht festhaftende Kontamination die unter a) für SCO-I festgelegten, jeweils zutreffenden Grenzwerte überschreitet und auf dem
 - (i) die nicht festhaftende Kontamination auf der zugänglichen Oberfläche, gemittelt über 300 cm² (oder über die Gesamtoberfläche bei weniger als 300 cm²), 400 Bq/cm² für Beta- und Gammastrahler sowie Alphastrahler geringer Toxizität oder 40 Bq/cm² für alle anderen Alphastrahler nicht überschreitet und
 - (ii) die festhaftende Kontamination auf der zugänglichen Oberfläche, gemittelt über 300 cm² (oder über die Gesamtoberfläche bei weniger als 300 cm²), 8 x 10⁵ Bq/cm² für Beta- und Gammastrahler sowie Alphastrahler geringer Toxizität oder 8 x 10⁴ Bq/cm² für alle anderen Alphastrahler nicht überschreitet und
 - (iii) die Summe aus nicht festhaftender Kontamination und festhaftender Kontamination auf der unzugänglichen Oberfläche, gemittelt über 300 cm² (oder über die Gesamtoberfläche bei weniger als 300 cm²), 8 x 10⁵ Bq/cm² für Beta- und Gammastrahler sowie Alphastrahler geringer Toxizität oder 8 x 10⁴ Bq/cm² für alle anderen Alphastrahler nicht überschreitet.
- c) SCO-III: Ein großer fester Gegenstand, der wegen seiner Größe nicht in einer im ADR/RID beschriebenen Versandstückart befördert werden kann und bei dem:
 - (i) alle Öffnungen abgedichtet sind, um die Freisetzung radioaktiver Stoffe während der in Absatz 4.1.9.2.4 e) festgelegten Bedingungen zu verhindern;
 - (ii) das Innere des Gegenstandes so trocken wie möglich ist;
 - (iii) die nicht festhaftende Kontamination auf den äußeren Oberflächen die in Absatz 4.1.9.1.2 festgelegten Grenzwerte nicht überschreitet und
 - (iv) die Summe aus nicht festhaftender Kontamination und festhaftender Kontamination auf der unzugänglichen Oberfläche, gemittelt über 300 cm², 8 x 10⁵ Bq/cm² für Beta- und Gammastrahler sowie Alphastrahler geringer Toxizität oder 8 x 10⁴ Bq/cm² für alle anderen Alphastrahler nicht überschreitet.

2.2.7.2.3.3 Radioaktive Stoffe in besonderer Form

2.2.7.2.3.3.1 Radioaktive Stoffe in besonderer Form müssen mindestens eine Abmessung von wenigstens 5 mm aufweisen. Wenn eine dichte Kapsel Bestandteil des radioaktiven Stoffs in besonderer Form ist, ist die Kapsel so zu fertigen, dass sie nur durch Zerstörung geöffnet werden kann. Für die Bauart eines radioaktiven Stoffes in besonderer Form ist eine unilaterale Zulassung erforderlich.

2.2.7.2.3.3.2 Radioaktive Stoffe in besonderer Form müssen so beschaffen oder ausgelegt sein, dass sie, wenn sie den Prüfungen der Absätze 2.2.7.2.3.3.4 bis 2.2.7.2.3.3.8 unterzogen werden, folgende Vorschriften erfüllen:

- a) Sie dürfen bei den Stoßempfindlichkeits-, Schlag- und Biegeprüfungen der Absätze 2.2.7.2.3.3.5 a), b), c) und, sofern anwendbar, des Absatzes 2.2.7.2.3.3.6 a) weder zerbrechen noch zersplittern.

- b) Sie dürfen bei der anzuwendenden Erhitzungsprüfung des Absatzes 2.2.7.2.3.3.5 d) oder, sofern anwendbar, des Absatzes 2.2.7.2.3.3.6 b) weder schmelzen noch dispergieren.
- c) Die Aktivität im Wasser darf nach den Auslaugprüfungen der Absätze 2.2.7.2.3.3.7 und 2.2.7.2.3.3.8 2 kBq nicht überschreiten; alternativ darf bei umschlossenen Quellen die Undichtheitsrate bei dem volumetrischen Dichtheitsprüfverfahren gemäß Norm ISO 9978:1992 «Strahlenschutz; Geschlossene radioaktive Quellen – Dichtheitsprüfungen» den anwendbaren und von der zuständigen Behörde akzeptierten Grenzwert nicht überschreiten.

2.2.7.2.3.3.3 Der Nachweis der Einhaltung der nach Absatz 2.2.7.2.3.3.2 geforderten Leistungsvorgaben muss nach den Unterabschnitten 6.4.12.1 und 6.4.12.2 erfolgen.

2.2.7.2.3.3.4 Prüfmuster, die die radioaktiven Stoffe in besonderer Form darstellen oder simulieren, müssen der in Absatz 2.2.7.2.3.3.5 festgelegten Stoßempfindlichkeitsprüfung, Schlagprüfung, Biegeprüfung und Erhitzungsprüfung oder den in Absatz 2.2.7.2.3.3.6 zugelassenen alternativen Prüfungen unterzogen werden. Für jede Prüfung darf ein anderes Prüfmuster verwendet werden. Im Anschluss an jede Prüfung ist das Prüfmuster nach einem Verfahren, das mindestens so empfindlich ist wie die in Absatz 2.2.7.2.3.3.7 für nicht dispergierbare feste Stoffe oder in Absatz 2.2.7.2.3.3.8 für gekapselte Stoffe beschriebenen Verfahren, einer Auslaugprüfung oder einer volumetrischen Dichtheitsprüfung zu unterziehen.

2.2.7.2.3.3.5 Die anzuwendenden Prüfverfahren sind:

- a) Stoßempfindlichkeitsprüfung: Das Prüfmuster muss aus 9 m Höhe auf ein Aufprallfundament fallen. Das Aufprallfundament muss so beschaffen sein, dass es dem Abschnitt 6.4.14 entspricht.
- b) Schlagprüfung: Das Prüfmuster wird auf eine Bleiplatte gelegt, die auf einer glatten, festen Unterlage aufliegt; ihm wird mit dem flachen Ende einer Baustahlstange ein Schlag versetzt, dessen Wirkung dem freien Fall von 1,4 kg aus 1 m Höhe entspricht. Die untere Seite der Stange muss einen Durchmesser von 25 mm haben, die Kanten sind auf einen Radius von $(3,0 \pm 0,3)$ mm abgerundet. Das Blei mit einer Vickers-Härte von 3,5 bis 4,5 und einer Dicke von höchstens 25 mm muss eine größere Fläche als das Prüfmuster überdecken. Für jede Prüfung ist eine neue Bleiplatte zu verwenden. Die Stange muss das Prüfmuster so treffen, dass die größtmögliche Beschädigung eintritt.
- c) Biegeprüfung: Die Prüfung gilt nur für lange, dünne Quellen mit einer Mindestlänge von 10 cm und einem Verhältnis von Länge zur minimalen Breite von mindestens 10. Das Prüfmuster wird starr waagrecht eingespannt, so dass eine Hälfte seiner Länge aus der Einspannung herausragt. Das Prüfmuster ist so auszurichten, dass es die größtmögliche Beschädigung erleidet, wenn seinem freien Ende mit der flachen Seite der Stahlstange ein Schlag versetzt wird. Die Stange muss das Prüfmuster so treffen, dass die Wirkung des Schlags dem freien Fall von 1,4 kg aus 1 m Höhe entspricht. Die untere Seite der Stange muss einen Durchmesser von 25 mm haben, die Kanten sind auf einen Radius von $(3,0 \pm 0,3)$ mm abgerundet.
- d) Erhitzungsprüfung: Das Prüfmuster ist in Luftatmosphäre auf 800 °C zu erhitzen und 10 Minuten bei dieser Temperatur zu belassen; danach lässt man es abkühlen.

2.2.7.2.3.3.6 Prüfmuster, die in eine dichte Kapsel eingeschlossene radioaktive Stoffe darstellen oder simulieren, dürfen ausgenommen werden von:

- a) den in den Absätzen 2.2.7.2.3.3.5 a) und b) vorgeschriebenen Prüfungen, vorausgesetzt, die Prüfmuster werden alternativ der Stoßempfindlichkeitsprüfung gemäß Norm ISO 2919:2012 «Strahlenschutz – Umschlossene radioaktive Stoffe – Allgemeine Anforderungen und Klassifikation» unterzogen:
 - (i) Stoßempfindlichkeitsprüfung der Klasse 4, sofern die Masse der radioaktiven Stoffe in besonderer Form kleiner als 200 g ist;
 - (ii) Stoßempfindlichkeitsprüfung der Klasse 5, sofern die Masse der radioaktiven Stoffe in besonderer Form mindestens 200 g, aber kleiner als 500 g ist;
- b) der in Absatz 2.2.7.2.3.3.5 d) vorgeschriebenen Prüfung, wenn die Prüfmuster alternativ der Erhitzungsprüfung der Klasse 6 gemäß Norm ISO 2919:2012 «Strahlenschutz – Umschlossene radioaktive Stoffe – Allgemeine Anforderungen und Klassifikation» unterzogen werden.

2.2.7.2.3.3.7 Bei Prüfmustern, die nicht dispergierbare feste Stoffe darstellen oder simulieren, ist folgende Auslaugprüfung durchzuführen:

- a) Das Prüfmuster ist sieben Tage in Wasser bei Umgebungstemperatur einzutauchen. Das für die Prüfung zu verwendende Wasservolumen muss ausreichend sein, dass am Ende des Zeitraums von sieben Tagen das freie Volumen des nicht absorbierten und ungebundenen Wassers noch mindestens 10 % des Volumens des festen Prüfmusters beträgt. Das Wasser muss zu Beginn einen pH-Wert von 6 bis 8 und eine maximale Leitfähigkeit von 1 mS/m bei 20 °C aufweisen.
- b) Das Wasser und das Prüfmuster sind dann auf eine Temperatur von (50 ± 5) °C zu erhitzen und vier Stunden bei dieser Temperatur zu belassen.
- c) Danach ist die Aktivität des Wassers zu bestimmen.
- d) Anschließend ist das Prüfmuster mindestens sieben Tage in unbewegter Luft bei mindestens 30 °C und einer relativen Feuchtigkeit von mindestens 90 % zu lagern.

- e) Das Prüfmuster wird dann in Wasser von derselben Beschaffenheit wie in a) eingetaucht, das Wasser und das Prüfmuster werden auf eine Temperatur von (50 ± 5) °C erhitzt und vier Stunden bei dieser Temperatur belassen.
- f) Danach ist die Aktivität des Wassers zu bestimmen.

2.2.7.2.3.3.8 Bei Prüfmustern, die in eine dichte Kapsel eingeschlossene radioaktive Stoffe darstellen oder simulieren, ist entweder eine Auslaugprüfung oder eine volumetrische Dichtheitsprüfung wie folgt durchzuführen:

- a) Die Auslaugprüfung besteht aus folgenden Schritten:
 - (i) Das Prüfmuster ist in Wasser bei Umgebungstemperatur einzutauchen. Das Wasser muss zu Beginn einen pH-Wert von 6 bis 8 und eine maximale Leitfähigkeit von 1 mS/m bei 20 °C aufweisen.
 - (ii) Wasser und Prüfmuster werden dann auf eine Temperatur von (50 ± 5) °C erhitzt und vier Stunden bei dieser Temperatur belassen.
 - (iii) Danach ist die Aktivität des Wassers zu bestimmen.
 - (iv) Anschließend ist das Prüfmuster mindestens sieben Tage in unbewegter Luft bei mindestens 30 °C und einer relativen Feuchtigkeit von mindestens 90 % zu lagern.
 - (v) Die Schritte gemäß den Absätzen (i), (ii) und (iii) sind zu wiederholen.
- b) Die alternative volumetrische Dichtheitsprüfung muss eine der in der Norm ISO 9978:1992 «Strahlenschutz; Geschlossene radioaktive Quellen – Dichtheitsprüfungen» beschriebenen Prüfungen, sofern sie für die zuständige Behörde annehmbar sind, umfassen.

2.2.7.2.3.4 Gering dispergierbare radioaktive Stoffe

2.2.7.2.3.4.1 Für die Bauart gering dispergierbarer radioaktiver Stoffe ist eine multilaterale Zulassung erforderlich. Gering dispergierbare radioaktive Stoffe müssen so beschaffen sein, dass die Gesamtmenge dieser radioaktiven Stoffe in einem Versandstück unter Berücksichtigung der Vorschriften des Unterabschnitts 6.4.8.14 die folgenden Vorschriften erfüllt:

- a) Die Dosisleistung darf in einem Abstand von 3 m vom unabgeschirmten radioaktiven Stoff 10 mSv/h nicht übersteigen.
- b) Bei den in den Unterabschnitten 6.4.20.3 und 6.4.20.4 festgelegten Prüfungen darf die Freisetzung in Luft von Gas und Partikeln bis zu einem aerodynamischen äquivalenten Durchmesser von 100 µm den Wert von 100 A₂ nicht überschreiten. Für jede Prüfung darf ein separates Prüfmuster verwendet werden.
- c) Bei der in Absatz 2.2.7.2.3.1.4 festgelegten Prüfung darf die Aktivität im Wasser 100 A₂ nicht übersteigen. Bei der Anwendung dieser Prüfung sind die in Absatz b) festgelegten Beschädigungen durch die Prüfungen zu berücksichtigen.

2.2.7.2.3.4.2 Gering dispergierbare radioaktive Stoffe sind wie folgt zu prüfen:

Ein Prüfmuster, das einen gering dispergierbaren radioaktiven Stoff darstellt oder simuliert, muss der in Unterabschnitt 6.4.20.3 festgelegten gesteigerten Erhitzungsprüfung und der in Unterabschnitt 6.4.20.4 festgelegten Aufprallprüfung unterzogen werden. Für jede Prüfung darf ein anderes Prüfmuster verwendet werden. Im Anschluss an jede Prüfung muss das Prüfmuster der in Absatz 2.2.7.2.3.1.4 festgelegten Auslaugprüfung unterzogen werden. Nach jeder Prüfung muss ermittelt werden, ob die anwendbaren Vorschriften des Absatzes 2.2.7.2.3.4.1 erfüllt wurden.

2.2.7.2.3.4.3 Der Nachweis der Einhaltung der Leistungsvorgaben der Absätze 2.2.7.2.3.4.1 und 2.2.7.2.3.4.2 muss den Unterabschnitten 6.4.12.1 und 6.4.12.2 entsprechen.

2.2.7.2.3.5 Spaltbare Stoffe

Spaltbare Stoffe und Versandstücke, die spaltbare Stoffe enthalten, müssen der jeweiligen «SPALTBAR»-Eintragung gemäß Tabelle 2.2.7.2.1.1 zugeordnet werden, es sei denn, sie sind durch eine der Vorschriften der nachfolgenden Absätze a) bis f) ausgenommen und werden nach den Vorschriften des Abschnitts 7.5.11 Sondervorschrift CW 33 (4.3) befördert. Alle Vorschriften gelten nur für Stoffe in Versandstücken, welche die Vorschriften des Unterabschnitts 6.4.7.2 erfüllen, es sei denn, unverpackte Stoffe sind in der Vorschrift ausdrücklich zugelassen.

- a) Uran mit einer auf die Masse bezogenen Anreicherung an Uran-235 von maximal 1 % und mit einem Gesamtgehalt von Plutonium und Uran-233, der 1 % der Uran-235-Masse nicht übersteigt, vorausgesetzt, die spaltbaren Nuklide sind im Wesentlichen homogen über den gesamten Stoff verteilt. Außerdem darf Uran-235 keine gitterförmige Anordnung bilden, wenn es in metallischer, oxidischer oder karbidischer Form vorhanden ist.
- b) Flüssige Uranylнитratlösungen mit einer auf die Masse bezogenen Anreicherung an Uran-235 von maximal 2 %, mit einem Gesamtgehalt von Plutonium und Uran-233, der 0,002 % der Uran-Masse nicht übersteigt, und mit einem Atomzahlverhältnis von Stickstoff zu Uran (N/U) von mindestens 2.
- c) Uran mit einer maximalen Uran-Anreicherung von 5 Masse-% Uran-235, vorausgesetzt:
 - (i) in jedem Versandstück sind höchstens 3,5 g Uran-235 enthalten;
 - (ii) der Gesamtinhalt an Plutonium und Uran-233 je Versandstück überschreitet nicht 1 % der Masse an Uran-235 im Versandstück;

- (iii) die Beförderung des Versandstücks unterliegt dem in Abschnitt 7.5.11 Sondervorschrift CW 33 (4.3) c) vorgesehenen Sendungsgrenzwert.
- d) Spaltbare Nuklide mit einer Gesamtmasse von höchstens 2,0 g je Versandstück, vorausgesetzt, das Versandstück wird unter dem in Abschnitt 7.5.11 Sondervorschrift CW 33 (4.3) d) vorgesehenen Sendungsgrenzwert befördert.
- e) Spaltbare Nuklide mit einer Gesamtmasse von höchstens 45 g entweder verpackt oder unverpackt gemäß den Vorschriften des Abschnitts 7.5.11 Sondervorschrift CW 33 (4.3) e).
- f) Ein spaltbarer Stoff, der den Vorschriften des Abschnitts 7.5.11 Sondervorschrift CW 33 (4.3) b) und der Absätze 2.2.7.2.3.6 und 5.1.5.2.1 entspricht.

2.2.7.2.3.6 Spaltbare Stoffe, die gemäß Absatz 2.2.7.2.3.5 f) von der Klassifizierung als «SPALTBAR» ausgenommen sind, müssen unter den folgenden Bedingungen unterkritisch sein, ohne dass eine Überwachung der Ansammlung notwendig ist:

- a) den Bedingungen des Unterabschnitts 6.4.11.1 a);
- b) den Bedingungen, die mit den in den Unterabschnitten 6.4.11.12 b) und 6.4.11.13 b) für Versandstücke festgelegten Bewertungsvorschriften im Einklang sind.

2.2.7.2.4 Klassifizierung von Versandstücken oder unverpackten Stoffen

Die Menge radioaktiver Stoffe in einem Versandstück darf die nachfolgend festgelegten, dem Versandstück-Typ entsprechenden Grenzwerte nicht übersteigen.

2.2.7.2.4.1 Klassifizierung als freigestelltes Versandstück

2.2.7.2.4.1.1 Ein Versandstück darf als freigestelltes Versandstück klassifiziert werden, wenn es eine der folgenden Bedingungen erfüllt:

- a) es handelt sich um ein leeres Versandstück, das radioaktive Stoffe enthalten hat;
- b) es enthält Instrumente oder Fabrikate, welche die in den Spalten 2 und 3 der Tabelle 2.2.7.2.4.1.2 festgelegten Aktivitätsgrenzwerte nicht überschreiten;
- c) es enthält Fabrikate, die aus natürlichem Uran, angereichertem Uran oder natürlichem Thorium hergestellt sind;
- d) es enthält radioaktive Stoffe, welche die in der Spalte 4 der Tabelle 2.2.7.2.4.1.2 festgelegten Aktivitätsgrenzwerte nicht überschreiten, oder
- e) es enthält weniger als 0,1 kg Uranhexafluorid, das die in Spalte 4 der Tabelle 2.2.7.2.4.1.2 festgelegten Aktivitätsgrenzwerte nicht überschreitet.

2.2.7.2.4.1.2 Ein Versandstück, das radioaktive Stoffe enthält, darf als freigestelltes Versandstück klassifiziert werden, vorausgesetzt, die Dosisleistung überschreitet an keinem Punkt der Außenfläche des Versandstückes 5 µSv/h.

Tabelle 2.2.7.2.4.1.2: Aktivitätsgrenzwerte für freigestellte Versandstücke

Aggregatzustand des Inhalts	Instrumente oder Fabrikate		Stoffe Grenzwerte je Versandstück ^{a)}
	Grenzwerte je Einzelstück ^{a)}	Grenzwerte je Versandstück ^{a)}	
(1)	(2)	(3)	(4)
feste Stoffe			
in besonderer Form	$10^{-2} A_1$	A_1	$10^{-3} A_1$
in anderer Form	$10^{-2} A_2$	A_2	$10^{-3} A_2$
flüssige Stoffe	$10^{-3} A_2$	$10^{-1} A_2$	$10^{-4} A_2$
Gase			
Tritium	$2 \times 10^{-2} A_2$	$2 \times 10^{-1} A_2$	$2 \times 10^{-2} A_2$
in besonderer Form	$10^{-3} A_1$	$10^{-2} A_1$	$10^{-3} A_1$
in anderer Form	$10^{-3} A_2$	$10^{-2} A_2$	$10^{-3} A_2$

a) Für Radionuklidgemische siehe Absätze 2.2.7.2.2.4 bis 2.2.7.2.2.6.

2.2.7.2.4.1.3 Radioaktive Stoffe, die in einem Instrument oder Fabrikat eingeschlossen oder als Bauteil enthalten sind, dürfen der UN-Nummer 2911 RADIOAKTIVE STOFFE, FREIGESTELLTES VERSANDSTÜCK – INSTRUMENTE oder FABRIKATE zugeordnet werden, vorausgesetzt:

- a) die Dosisleistung in 10 cm Abstand von jedem Punkt der Außenfläche jedes unverpackten Instruments oder Fabrikats ist nicht größer als 0,1 mSv/h;
- b) jedes Instrument oder Fabrikat ist auf seiner Außenfläche mit dem Kennzeichen «RADIOACTIVE» versehen, mit Ausnahme von:
 - (i) radiolumineszierenden Uhren oder Geräten;

- (ii) Konsumgütern, die entweder eine vorschriftsmäßige Genehmigung/Zulassung gemäß Absatz 1.7.1.4 e) erhalten haben oder einzeln nicht die Aktivitätsgrenzwerte für eine freigestellte Sendung in Spalte 5 der Tabelle 2.2.7.2.2.1 überschreiten, vorausgesetzt, solche Produkte werden in einem Versandstück befördert, das auf seiner Innenfläche so mit dem Kennzeichen «RADIOACTIVE» versehen ist, dass beim Öffnen des Versandstücks vor dem Vorhandensein radioaktiver Stoffe gewarnt wird, und
- (iii) anderen Instrumenten oder Fabrikaten, die für das Kennzeichen «RADIOACTIVE» zu klein sind, vorausgesetzt, sie werden in einem Versandstück befördert, das auf seiner Innenfläche so mit dem Kennzeichen «RADIOACTIVE» versehen ist, dass beim Öffnen des Versandstücks vor dem Vorhandensein radioaktiver Stoffe gewarnt wird;
- c) die aktiven Stoffe sind vollständig von nicht aktiven Bestandteilen eingeschlossen (ein Gerät, dessen alleinige Funktion in der Umschließung radioaktiver Stoffe besteht, gilt nicht als Instrument oder Fabrikat);
- d) die in Tabelle 2.2.7.2.4.1.2 Spalte 2 bzw. 3 für jedes Einzelstück bzw. für jedes Versandstück festgelegten Grenzwerte werden eingehalten;
- e) (bleibt offen)
- f) es gilt eine der Vorschriften des Absatzes 2.2.7.2.3.5 a) bis f), wenn das Versandstück spaltbare Stoffe enthält.

2.2.7.2.4.1.4 Radioaktive Stoffe in anderer als der in Absatz 2.2.7.2.4.1.3 festgelegten Form mit einer Aktivität, welche die in Tabelle 2.2.7.2.4.1.2 Spalte 4 festgelegten Grenzwerte nicht überschreitet, dürfen der UN-Nummer 2910 RADIOAKTIVE STOFFE, FREIGESTELLTES VERSANDSTÜCK – BEGRENZTE STOFFMENGE zugeordnet werden, vorausgesetzt:

- a) das Versandstück hält unter Routine-Beförderungsbedingungen den radioaktiven Inhalt eingeschlossen;
- b) das Versandstück ist mit dem Kennzeichen «RADIOACTIVE» versehen, und zwar
 - (i) entweder so auf einer Innenfläche, dass beim Öffnen des Versandstücks vor dem Vorhandensein radioaktiver Stoffe gewarnt wird,
 - (ii) oder auf der Außenseite des Versandstücks, sofern die Kennzeichnung einer Innenfläche unmöglich ist, und
- c) es gilt eine der Vorschriften des Absatzes 2.2.7.2.3.5 a) bis f), wenn das Versandstück spaltbare Stoffe enthält.

2.2.7.2.4.1.5 Uranhexafluorid, das die in Spalte 4 der Tabelle 2.2.7.2.4.1.2 festgelegten Aktivitätsgrenzwerte nicht überschreitet, darf der Eintragung UN 3507 URANHEXAFLUORID, RADIOAKTIVE STOFFE, FREIGESTELLTES VERSANDSTÜCK mit weniger als 0,1 kg je Versandstück, nicht spaltbar oder spaltbar, freigestellt zugeordnet werden, vorausgesetzt:

- a) die Masse an Uranhexafluorid im Versandstück ist kleiner als 0,1 kg;
- b) die Vorschriften der Absätze 2.2.7.2.4.5.2 und 2.2.7.2.4.1.4 a) und b) werden erfüllt.

2.2.7.2.4.1.6 Fabrikate, die aus natürlichem Uran, abgereichertem Uran oder natürlichem Thorium hergestellt sind, und Fabrikate, in denen unbestrahltes natürliches Uran, unbestrahltes abgereichertes Uran oder unbestrahltes natürliches Thorium die einzigen radioaktiven Stoffe sind, dürfen der UN-Nummer 2909 RADIOAKTIVE STOFFE, FREIGESTELLTES VERSANDSTÜCK – FABRIKATE AUS NATÜRLICHEM URAN oder AUS ABGEREICHERTEM URAN oder AUS NATÜRLICHEM THORIUM zugeordnet werden, vorausgesetzt, die äußere Oberfläche des Urans oder des Thoriums besitzt eine inaktive Ummantelung aus Metall oder einem anderen festen Werkstoff.

2.2.7.2.4.1.7 Eine leere Verpackung, in der vorher radioaktive Stoffe enthalten waren, darf der UN-Nummer 2908 RADIOAKTIVE STOFFE, FREIGESTELLTES VERSANDSTÜCK – LEERE VERPACKUNG zugeordnet werden, vorausgesetzt:

- a) die Verpackung ist in einem gut erhaltenen Zustand und sicher verschlossen;
- b) die Außenfläche des Urans oder des Thoriums in der Verpackungskonstruktion besitzt eine inaktive Ummantelung aus Metall oder einem anderen festen Werkstoff;
- c) die innere nicht festhaftende Kontamination, gemittelt über 300 cm², überschreitet nicht:
 - (i) 400 Bq/cm² für Beta- und Gammastrahler sowie Alphastrahler geringer Toxizität und
 - (ii) 40 Bq/cm² für alle anderen Alphastrahler;
- d) alle Gefahrzettel, die in Übereinstimmung mit Absatz 5.2.2.1.11.1 gegebenenfalls auf der Verpackung angebracht waren, sind nicht mehr sichtbar und
- e) es gilt eine der Vorschriften des Absatzes 2.2.7.2.3.5 a) bis f) oder eine der Vorschriften des Absatzes 2.2.7.1.3 für den Ausschluss, wenn das Versandstück spaltbare Stoffe enthalten hat.

2.2.7.2.4.2 Klassifizierung als Stoffe mit geringer spezifischer Aktivität (LSA)

Radioaktive Stoffe dürfen nur als LSA-Stoffe klassifiziert werden, wenn die Begriffsbestimmung für LSA in Absatz 2.2.7.1.3 und die Vorschriften des Absatzes 2.2.7.2.3.1, des Unterabschnitts 4.1.9.2 und des Abschnitts 7.5.11 Sondervorschrift CW 33 (2) erfüllt sind.

2.2.7.2.4.3 Klassifizierung als oberflächenkontaminierte Gegenstände (SCO)

Radioaktive Stoffe dürfen nur als SCO-Gegenstände klassifiziert werden, wenn die Begriffsbestimmung für SCO in Absatz 2.2.7.1.3 und die Vorschriften des Absatzes 2.2.7.2.3.2, des Unterabschnitts 4.1.9.2 und des Abschnitts 7.5.11 Sondervorschrift CW 33 (2) erfüllt sind.

2.2.7.2.4.4 Klassifizierung als Typ A-Versandstück

Versandstücke, die radioaktive Stoffe enthalten, dürfen als Typ A-Versandstücke klassifiziert werden, vorausgesetzt, die folgenden Vorschriften werden eingehalten:

Typ A-Versandstücke dürfen höchstens eine der beiden folgenden Aktivitäten enthalten:

- a) radioaktive Stoffe in besonderer Form: A_1 ;
- b) alle anderen radioaktiven Stoffe: A_2 .

Bei Radionuklidgemischen, deren Identitäten und jeweiligen Aktivitäten bekannt sind, ist die folgende Bedingung für den radioaktiven Inhalt eines Typ A-Versandstücks anzuwenden:

$$\sum_i \frac{B(i)}{A_1(i)} + \sum_j \frac{C(j)}{A_2(j)} \leq 1,$$

wobei

$B(i)$ die Aktivität des Radionuklids i als radioaktiver Stoff in besonderer Form ist;

$A_1(i)$ der A_1 -Wert für das Radionuklid i ist;

$C(j)$ die Aktivität des Radionuklids j , das kein radioaktiver Stoff in besonderer Form ist;

$A_2(j)$ der A_2 -Wert für das Radionuklid j ist.

2.2.7.2.4.5 Klassifizierung von Uranhexafluorid

2.2.7.2.4.5.1 Uranhexafluorid darf nur einer der folgenden UN-Nummern zugeordnet werden:

- a) UN 2977 RADIOAKTIVE STOFFE, URANHEXAFLUORID, SPALTBAR;
- b) UN 2978 RADIOAKTIVE STOFFE, URANHEXAFLUORID, nicht spaltbar oder spaltbar, freigestellt, oder
- c) UN 3507 URANHEXAFLUORID, RADIOAKTIVE STOFFE, FREIGESTELLTES VERSANDSTÜCK mit weniger als 0,1 kg je Versandstück, nicht spaltbar oder spaltbar, freigestellt.

2.2.7.2.4.5.2 Der Inhalt eines Versandstücks mit Uranhexafluorid muss folgenden Vorschriften entsprechen:

- a) für die UN-Nummern 2977 und 2978 darf die Masse an Uranhexafluorid nicht von der für das Versandstückmuster zugelassenen Masse abweichen, für die UN-Nummer 3507 muss die Masse an Uranhexafluorid geringer sein als 0,1 kg;
- b) die Masse an Uranhexafluorid darf nicht größer als ein Wert sein, der bei der höchsten Temperatur des Versandstücks, die für die Betriebsanlagen festgelegt ist, in denen das Versandstück verwendet werden soll, zu einem Leerraum von weniger als 5 % führen würde, und
- c) das Uranhexafluorid muss in fester Form vorliegen, und der Innendruck darf bei der Übergabe zur Beförderung nicht oberhalb des Luftdrucks liegen.

2.2.7.2.4.6 Klassifizierung als Typ B(U)-, Typ B(M)- oder Typ C-Versandstücke

2.2.7.2.4.6.1 Versandstücke, die gemäß Absatz 2.2.7.2.4 (Absätze 2.2.7.2.4.1 bis 2.2.7.2.4.5) nicht anderweitig klassifiziert sind, sind in Übereinstimmung mit dem von der zuständigen Behörde des Ursprungslandes der Bauart ausgestellten Zulassungszeugnis des Versandstücks zu klassifizieren.

2.2.7.2.4.6.2 Der Inhalt eines Typ B(U)-, Typ B(M)- oder Typ C-Versandstücks muss den Festlegungen im Zulassungszeugnis entsprechen.

2.2.7.2.5 Sondereinbarungen

Radioaktive Stoffe sind als Beförderung unter Sondereinbarung zu klassifizieren, wenn sie gemäß Abschnitt 1.7.4 befördert werden sollen.

2.2.8 Klasse 8: Ätzende Stoffe

2.2.8.1 Kriterien

2.2.8.1 Begriffsbestimmung, allgemeine Vorschriften und Kriterien

2.2.8.1.1 *Ätzende Stoffe* sind Stoffe, die durch chemische Einwirkung eine irreversible Schädigung der Haut verursachen oder beim Freiwerden materielle Schäden an anderen Gütern oder Transportmitteln herbeiführen oder sie sogar zerstören. Unter den Begriff dieser Klasse fallen auch Stoffe, die erst bei Vorhandensein von Wasser einen ätzenden flüssigen Stoff oder in Gegenwart von natürlicher Luftfeuchtigkeit ätzende Dämpfe oder Nebel bilden.

2.2.8.1.2 Für Stoffe und Gemische, die ätzend für die Haut sind, sind die allgemeinen Zuordnungskriterien in Absatz 2.2.8.1.4 enthalten. Die Ätzwirkung auf die Haut bezieht sich auf die Verursachung einer irreversiblen Schädigung der Haut, und zwar eine sichtbare Nekrose durch die Epidermis und in die Dermis, die nach Exposition gegenüber einem Stoff oder einem Gemisch auftritt.

2.2.8.1.3 Bei flüssigen Stoffen und festen Stoffen, die sich während der Beförderung verflüssigen können, von denen angenommen wird, dass sie nicht ätzend für die Haut sind, ist dennoch die Korrosionswirkung auf bestimmte Metalloberflächen in Übereinstimmung mit den Kriterien in Absatz 2.2.8.1.5.3 c) (ii) zu berücksichtigen.

2.2.8.1.4 Allgemeine Vorschriften für die Klassifizierung

2.2.8.1.4.1 Die Stoffe und Gegenstände der Klasse 8 sind wie folgt unterteilt:

- C1 – C11 Ätzende Stoffe ohne Nebengefährdung und Gegenstände, die solche Stoffe enthalten
 - C1 – C4 Stoffe sauren Charakters
 - C1 anorganische flüssige Stoffe
 - C2 anorganische feste Stoffe
 - C3 organische flüssige Stoffe
 - C4 organische feste Stoffe
 - C5 – C8 Stoffe basischen Charakters
 - C5 anorganische flüssige Stoffe
 - C6 anorganische feste Stoffe
 - C7 organische flüssige Stoffe
 - C8 organische feste Stoffe
 - C9 – C10 Sonstige ätzende Stoffe
 - C9 flüssige Stoffe
 - C10 feste Stoffe
 - C11 Gegenstände
- CF Ätzende entzündbare Stoffe
 - CF1 flüssige Stoffe
 - CF2 feste Stoffe
- CS Ätzende selbsterhitzungsfähige Stoffe
 - CS1 flüssige Stoffe
 - CS2 feste Stoffe
- CW Ätzende Stoffe, die in Berührung mit Wasser entzündbare Gase entwickeln
 - CW1 flüssige Stoffe
 - CW2 feste Stoffe
- CO Ätzende entzündend (oxidierend) wirkende Stoffe
 - CO1 flüssige Stoffe
 - CO2 feste Stoffe
- CT Ätzende giftige Stoffe und Gegenstände, die solche Stoffe enthalten
 - CT1 flüssige Stoffe
 - CT2 feste Stoffe
 - CT3 Gegenstände
- CFT Ätzende entzündbare giftige flüssige Stoffe
- COT Ätzende entzündend (oxidierend) wirkende giftige Stoffe.

- 2.2.8.1.4.2** Die Stoffe und Gemische der Klasse 8 sind auf Grund ihres Gefahrengrades während der Beförderung in folgende Verpackungsgruppen unterteilt:
- Verpackungsgruppe I: sehr gefährliche Stoffe und Gemische;
 - Verpackungsgruppe II: Stoffe und Gemische, die eine mittlere Gefahr darstellen;
 - Verpackungsgruppe III: Stoffe und Gemische, die eine geringe Gefahr darstellen.

2.2.8.1.4.3 Die Zuordnung der in Kapitel 3.2 Tabelle A aufgeführten Stoffe zu Verpackungsgruppen in der Klasse 8 wurde auf Grundlage von Erfahrungen unter Berücksichtigung zusätzlicher Faktoren, wie Risiko des Einatmens (siehe Absatz 2.2.8.1.4.5) und Reaktionsfähigkeit mit Wasser (einschließlich der Bildung gefährlicher Zerfallsprodukte), durchgeführt.

2.2.8.1.4.4 Neue Stoffe und Gemische können, in Übereinstimmung mit den Kriterien des Absatzes 2.2.8.1.5, auf der Grundlage der Länge der Kontaktzeit, die nötig ist, um eine irreversible Schädigung des unverletzten Hautgewebes zu verursachen, den Verpackungsgruppen zugeordnet werden. Für Gemische dürfen alternativ die Kriterien in Absatz 2.2.8.1.6 verwendet werden.

2.2.8.1.4.5 Ein Stoff oder ein Gemisch, der/das die Kriterien der Klasse 8 erfüllt und eine Giftigkeit beim Einatmen von Staub und Nebel (LC₅₀) entsprechend Verpackungsgruppe I, aber eine Giftigkeit bei Einnahme oder bei Absorption durch die Haut entsprechend Verpackungsgruppe III oder eine geringere Giftigkeit aufweist, ist der Klasse 8 zuzuordnen (siehe Absatz 2.2.61.1.7.2).

2.2.8.1.5 Zuordnung von Stoffen und Gemischen zu Verpackungsgruppen

2.2.8.1.5.1 In erster Linie sind bestehende Daten in Bezug auf den Menschen oder auf Tiere, einschließlich Informationen über einzelne oder wiederholte Expositionen, zu betrachten, da sie Informationen liefern, die unmittelbar für die Auswirkungen auf die Haut von Relevanz sind.

2.2.8.1.5.2 Bei der Zuordnung zu Verpackungsgruppen in Übereinstimmung mit Absatz 2.2.8.1.4.4 sind die bei unbeabsichtigter Exposition gemachten Erfahrungen in Bezug auf den Menschen zu berücksichtigen. Fehlen Erfahrungen in Bezug auf den Menschen, ist die **Klassifizierung** auf der Grundlage der Ergebnisse von Versuchen gemäß OECD Test Guidelines^{9),10),11),12)} vorzunehmen. Ein Stoff oder Gemisch, der/das in Übereinstimmung mit **den** OECD Test Guidelines^{9),10),11),12)} als nicht ätzend bestimmt ist, kann für Zwecke des RID ohne weitere Prüfungen als nicht ätzend für die Haut angesehen werden. **Wenn die In-vitro-Prüfergebnisse ergeben, dass der Stoff oder das Gemisch ätzend und nicht der Verpackungsgruppe I zugeordnet ist, aber das Prüfverfahren keine Abgrenzung zwischen den Verpackungsgruppen II und III zulässt, so gilt der Stoff oder das Gemisch als der Verpackungsgruppe II zugeordnet.**

2.2.8.1.5.3 Die Zuordnung von ätzenden Stoffen zu Verpackungsgruppen erfolgt in Übereinstimmung mit den folgenden Kriterien (siehe Tabelle 2.2.8.1.5.3):

- Der Verpackungsgruppe I sind Stoffe zugeordnet, die innerhalb eines Beobachtungszeitraums von bis zu 60 Minuten nach einer Einwirkungszeit von 3 Minuten oder weniger eine irreversible Schädigung des unverletzten Hautgewebes verursachen.
- Der Verpackungsgruppe II sind Stoffe zugeordnet, die innerhalb eines Beobachtungszeitraums von bis zu 14 Tagen nach einer Einwirkungszeit von mehr als 3 Minuten, aber höchstens 60 Minuten eine irreversible Schädigung des unverletzten Hautgewebes verursachen.
- Der Verpackungsgruppe III sind Stoffe zugeordnet:
 - die innerhalb eines Beobachtungszeitraums von bis zu 14 Tagen nach einer Einwirkungszeit von mehr als 60 Minuten, aber höchstens 4 Stunden eine irreversible Schädigung des unverletzten Hautgewebes verursachen oder

⁹⁾ OECD Guideline for the testing of chemicals No. 404 «Acute Dermal Irritation/Corrosion» 2015 (OECD-Richtlinie für die Prüfung von Chemikalien Nr. 404 «Akute Irritation/Verätzung der Haut» 2015).

¹⁰⁾ OECD Guideline for the testing of chemicals No. 435 «In Vitro Membrane Barrier Test Method for Skin Corrosion» 2015 (OECD-Richtlinie für die Prüfung von Chemikalien Nr. 435 «In-vitro-Membranbarriere-Prüfmethode für die Verätzung der Haut» 2015).

¹¹⁾ OECD Guideline for the testing of chemicals No. 431 «In Vitro Skin Corrosion: **reconstructed human epidermis (RHE) test method**» 2016 (OECD-Richtlinie für die Prüfung von Chemikalien Nr. 431 «In-vitro-Verätzung der Haut: **Prüfmethode mit rekonstruierter menschlicher Epidermis (RHE)**» 2016).

¹²⁾ OECD Guideline for the testing of chemicals No. 430 «In Vitro Skin Corrosion: Transcutaneous Electrical Resistance Test **Method** (TER)» 2015 (OECD-Richtlinie für die Prüfung von Chemikalien Nr. 430 «In-vitro-Verätzung der Haut: Tanskutane elektrische Widerstands**prüfmethode** (TER)» 2015).

- (ii) von denen angenommen wird, dass sie keine irreversible Schädigung des unverletzten Hautgewebes verursachen, bei denen aber die Korrosionsrate auf Stahl- oder Aluminiumoberflächen bei einer Prüftemperatur von 55 °C den Wert von 6,25 mm pro Jahr überschreitet, wenn die Stoffe an beiden Werkstoffen geprüft wurden. Für Prüfungen an Stahl ist der Typ S235JR+CR (1.0037 bzw. St 37-2), S275J2G3+CR (1.0144 bzw. St 44-3), ISO 3574, «Unified Numbering System (UNS)» G10200 oder ein ähnlicher Typ oder SAE 1020 und für Prüfungen an Aluminium der unbeschichtete Typ 7075-T6 oder AZ5GU-T6 zu verwenden. Eine zulässige Prüfung ist im Handbuch Prüfungen und Kriterien Teil III Abschnitt 37 beschrieben.

Bem. Wenn bei einer anfänglichen Prüfung entweder auf Stahl oder auf Aluminium festgestellt wird, dass der geprüfte Stoff ätzend ist, ist die anschließende Prüfung an dem anderen Metall nicht erforderlich.

Tabelle 2.2.8.1.5.3: Zusammenfassende Darstellung der Kriterien des Absatzes 2.2.8.1.5.3

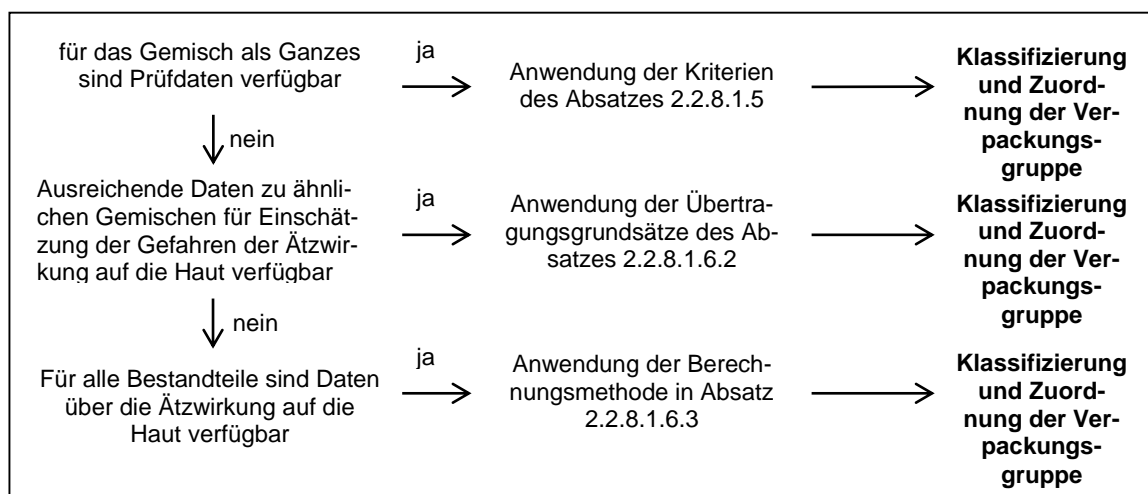
Verpackungsgruppe	Einwirkungszeit	Beobachtungszeitraum	Auswirkungen
I	≤ 3 min	≤ 60 min	irreversible Schädigung des unverletzten Hautgewebes
II	> 3 min ≤ 1 h	≤ 14 Tage	irreversible Schädigung des unverletzten Hautgewebes
III	> 1 h ≤ 4 h	≤ 14 Tage	irreversible Schädigung des unverletzten Hautgewebes
III	–	–	Korrosionsrate auf Stahl- oder Aluminiumoberflächen, die bei einer Prüftemperatur von 55 °C den Wert von 6,25 mm pro Jahr überschreitet, wenn die Stoffe an beiden Werkstoffen geprüft wurden

2.2.8.1.6 Alternative Methoden für die Zuordnung von Gemischen zu Verpackungsgruppen: schrittweises Vorgehen

2.2.8.1.6.1 Allgemeine Vorschriften

Für Gemische ist es notwendig, Informationen zu erhalten oder abzuleiten, mit denen die Kriterien für Zwecke der Klassifizierung und der Zuordnung von Verpackungsgruppen auf das Gemisch angewendet werden können. Das Vorgehen für die Klassifizierung und die Zuordnung von Verpackungsgruppen ist mehrstufig und hängt von der Menge an Informationen ab, die für das Gemisch selbst, für ähnliche Gemische und/oder für seine Bestandteile verfügbar sind. Das Ablaufdiagramm in Abbildung 2.2.8.1.6.1 zeigt die Schritte des Verfahrens.

Abbildung 2.2.8.1.6.1: Schrittweises Vorgehen für die Klassifizierung von ätzenden Gemischen und die Zuordnung von ätzenden Gemischen zu Verpackungsgruppen



2.2.8.1.6.2 Übertragungsgrundsätze

Wurde das Gemisch selbst nicht auf seine potenzielle Ätzwirkung auf die Haut geprüft, liegen jedoch ausreichende Daten sowohl über die einzelnen Bestandteile als auch über ähnliche geprüfte Gemische vor, um eine angemessene Klassifizierung des Gemisches und die Zuordnung des Gemisches zu einer Verpackungsgruppe vorzunehmen, dann werden diese Daten nach Maßgabe der nachstehenden Übertragungsgrundsätze verwendet. Dies stellt sicher, dass für das Klassifizierungsverfahren die verfügbaren Daten in größtmöglichem Maße für die Beschreibung der Gefahren des Gemisches verwendet werden.

- a) Verdünnung: Wenn ein geprüftes Gemisch mit einem Verdünnungsmittel verdünnt ist, das nicht den Kriterien der Klasse 8 entspricht und keine Auswirkungen auf die Verpackungsgruppe anderer Bestandteile hat, darf das neue verdünnte Gemisch derselben Verpackungsgruppe zugeordnet werden wie das ursprünglich geprüfte Gemisch.

Bem. In bestimmten Fällen kann die Verdünnung eines Gemisches oder Stoffes zu einer Verstärkung der ätzenden Eigenschaften führen. Wenn dies der Fall ist, darf dieser Übertragungsgrundsatz nicht angewendet werden.

- b) Fertigungslose: Es kann angenommen werden, dass die potenzielle Ätzwirkung auf die Haut eines geprüften Fertigungsloses eines Gemisches mit dem eines anderen ungeprüften Fertigungsloses desselben Handelsproduktes, wenn es von oder unter Überwachung desselben Herstellers produziert wurde, im Wesentlichen gleichwertig ist, es sei denn, es besteht Grund zur Annahme, dass bedeutende Schwankungen auftreten, die zu einer Änderung der potenziellen Ätzwirkung auf die Haut des ungeprüften Loses führen. In diesem Fall ist eine neue Klassifizierung erforderlich.

- c) Konzentration von Gemischen der Verpackungsgruppe I: Wenn ein geprüftes Gemisch, das den Kriterien für eine Aufnahme in die Verpackungsgruppe I entspricht, konzentriert wird, darf das ungeprüfte Gemisch mit der höheren Konzentration ohne zusätzliche Prüfungen der Verpackungsgruppe I zugeordnet werden.

- d) Interpolation innerhalb einer Verpackungsgruppe: Bei drei Gemischen (A, B und C) mit identischen Bestandteilen, wobei die Gemische A und B geprüft wurden und unter dieselbe Verpackungsgruppe in Bezug auf die Ätzwirkung auf die Haut fallen und das ungeprüfte Gemisch C dieselben Bestandteile der Klasse 8 wie die Gemische A und B hat, die Konzentrationen der Bestandteile der Klasse 8 dieses Gemisches jedoch zwischen den Konzentrationen in den Gemischen A und B liegen, wird angenommen, dass das Gemisch C in dieselbe Verpackungsgruppe in Bezug auf die Ätzwirkung auf die Haut fällt wie die Gemische A und B.

- e) Im Wesentlichen ähnliche Gemische liegen vor, wenn Folgendes gegeben ist:

- (i) zwei Gemische: (A + B) und (C + B);
- (ii) die Konzentration des Bestandteils B ist in beiden Gemischen gleich;
- (iii) die Konzentration des Bestandteils A im Gemisch (A + B) ist gleich hoch wie die Konzentration des Bestandteils C im Gemisch (C + B);
- (iv) Daten über die Ätzwirkung auf die Haut der Bestandteile A und C sind verfügbar und im Wesentlichen gleichwertig, d. h. die Bestandteile fallen unter dieselbe Verpackungsgruppe in Bezug auf die Ätzwirkung auf die Haut und haben keine Auswirkungen auf die potenzielle Ätzwirkung auf die Haut des Bestandteils B.

Wenn das Gemisch (A + B) oder (C + B) bereits auf der Grundlage von Prüfdaten klassifiziert ist, dann kann das andere Gemisch derselben Verpackungsgruppe zugeordnet werden.

2.2.8.1.6.3 Berechnungsmethode auf der Grundlage der Klassifizierung der Stoffe

- 2.2.8.1.6.3.1** Wenn ein Gemisch weder zur Bestimmung seiner potenziellen Ätzwirkung auf die Haut geprüft wurde noch genügend Daten zu ähnlichen Gemischen verfügbar sind, müssen für die Klassifizierung und die Zuordnung einer Verpackungsgruppe die ätzenden Eigenschaften der Stoffe im Gemisch betrachtet werden.

Die Anwendung der Berechnungsmethode ist nur zugelassen, wenn es keine Synergieeffekte gibt, durch die das Gemisch ätzender wird als die Summe seiner Stoffe. Diese Einschränkung gilt nur, wenn dem Gemisch die Verpackungsgruppe II oder III zugeordnet würde.

- 2.2.8.1.6.3.2** Bei der Anwendung der Berechnungsmethode müssen alle Bestandteile der Klasse 8 in Konzentrationen $\geq 1\%$ berücksichtigt werden oder in Konzentrationen $< 1\%$, sofern diese Bestandteile in dieser Konzentration noch für die Klassifizierung des Gemisches als ätzend für die Haut relevant sind.

- 2.2.8.1.6.3.3** Für die Bestimmung, ob ein Gemisch, das ätzende Stoffe enthält, als ätzendes Gemisch anzusehen ist, und für die Zuordnung einer Verpackungsgruppe muss die Berechnungsmethode im Ablaufdiagramm in Abbildung 2.2.8.1.6.3 angewendet werden. Für diese Berechnungsmethode gelten allgemeine Konzentrationsgrenzwerte, wenn im ersten Schritt für die Bewertung von Stoffen der Verpackungsgruppe I 1% bzw. in den übrigen Schritten 5% verwendet wird.

- 2.2.8.1.6.3.4** Wenn einem Stoff gemäß seiner Eintragung in Kapitel 3.2 Tabelle A oder durch eine Sondervorschrift ein spezifischer Konzentrationsgrenzwert (SCL) zugeordnet ist, muss dieser Grenzwert anstelle der allgemeinen Konzentrationsgrenzwerte (GCL) angewendet werden.

2.2.8.1.6.3.5 Zu diesem Zweck muss die Summenformel für jeden einzelnen Schritt der Berechnungsmethode angepasst werden. Dies bedeutet, dass der allgemeine Konzentrationsgrenzwert, sofern anwendbar, durch den dem Stoff (den Stoffen) zugeordneten spezifischen Konzentrationsgrenzwert (SCL_i) ersetzt werden muss; die angepasste Formel ist ein gewichteter Mittelwert der verschiedenen Konzentrationsgrenzwerte, die den verschiedenen Stoffen im Gemisch zugeordnet sind:

$$\frac{VG x_1}{GCL} + \frac{VG x_2}{SCL_2} + \dots + \frac{VG x_i}{SCL_i} \geq 1,$$

wobei

VG x_i = Konzentration des Stoffes 1, 2 ... i im Gemisch, welcher der Verpackungsgruppe x (I, II oder III) zugeordnet ist

GCL = allgemeiner Konzentrationsgrenzwert

SCL_i = spezifischer Konzentrationsgrenzwert, der dem Stoff i zugeordnet ist

Das Kriterium für eine Verpackungsgruppe ist erfüllt, wenn das Ergebnis der Berechnung ≥ 1 ist. Die für die Bewertung in jedem einzelnen Schritt der Berechnungsmethode zu verwendenden allgemeinen Konzentrationsgrenzwerte entsprechen denen in der Abbildung 2.2.8.1.6.3.

Beispiele für die Anwendung der oben genannten Formel können der nachfolgenden Bem. entnommen werden.

Bem. Beispiele für die Anwendung der oben genannten Formel

Beispiel 1: Ein Gemisch enthält einen der Verpackungsgruppe I zugeordneten ätzenden Stoff ohne spezifischen Konzentrationsgrenzwert in einer Konzentration von 5 %:

Berechnung für die Verpackungsgruppe I: $\frac{5}{5(GCL)} = 1$

→ Zuordnung zur Klasse 8, Verpackungsgruppe I.

Beispiel 2: Ein Gemisch enthält drei Stoffe, die ätzend für die Haut sind; zwei dieser Stoffe (A und B) haben spezifische Konzentrationsgrenzwerte; für den dritten Stoff (C) gilt der allgemeine Konzentrationsgrenzwert. Der Rest des Gemisches muss nicht berücksichtigt werden:

Stoff X im Gemisch und die Zuordnung seiner Verpackungsgruppe in Klasse 8	Konzentration (conc) im Gemisch in %	spezifischer Konzentrationsgrenzwert (SCL) für die Verpackungsgruppe I	spezifischer Konzentrationsgrenzwert (SCL) für die Verpackungsgruppe II	spezifischer Konzentrationsgrenzwert (SCL) für die Verpackungsgruppe III
A, der Verpackungsgruppe I zugeordnet	3	30 %	keiner	keiner
B, der Verpackungsgruppe I zugeordnet	2	20 %	10 %	keiner
C, der Verpackungsgruppe III zugeordnet	10	keiner	keiner	keiner

Berechnung für die Verpackungsgruppe I:

$$\frac{3(\text{conc A})}{30(\text{SCL VG I})} + \frac{2(\text{conc B})}{20(\text{SCL VG I})} = 0,2 < 1$$

Das Kriterium für die Verpackungsgruppe I ist nicht erfüllt.

Berechnung für die Verpackungsgruppe II:

$$\frac{3(\text{conc A})}{5(\text{GCL VG II})} + \frac{2(\text{conc B})}{10(\text{SCL VG II})} = 0,8 < 1$$

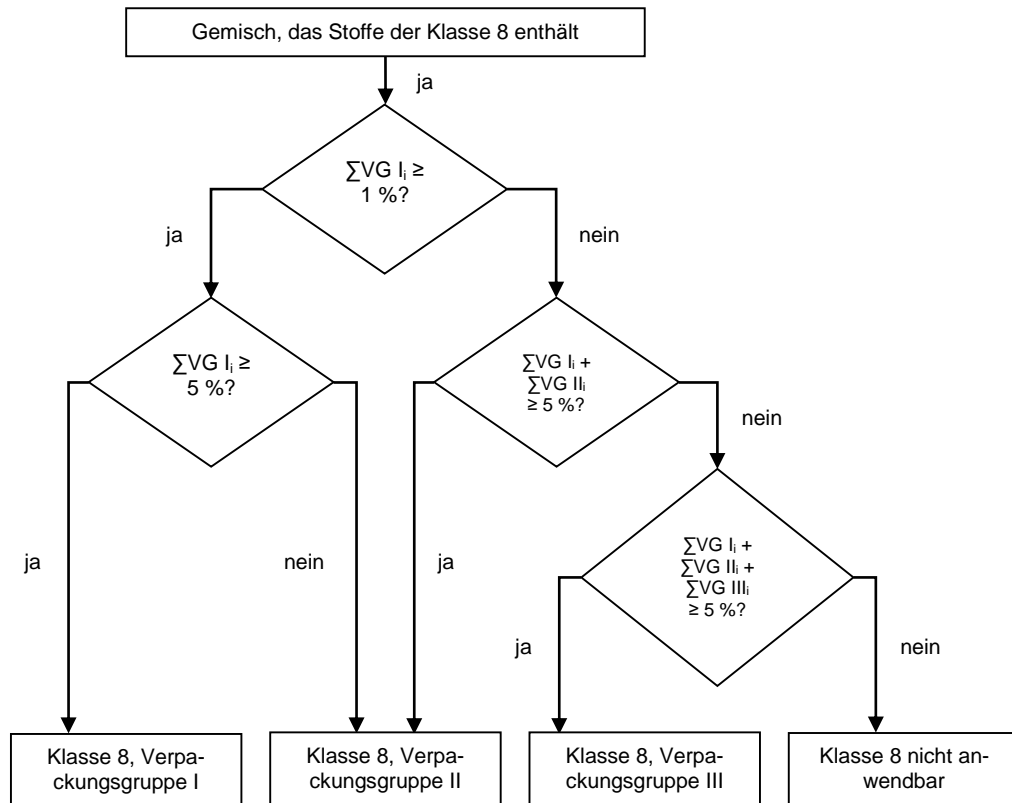
Das Kriterium für die Verpackungsgruppe II ist nicht erfüllt.

Berechnung für die Verpackungsgruppe III:

$$\frac{3(\text{conc A})}{5(\text{GCL VG III})} + \frac{2(\text{conc B})}{5(\text{GCL VG III})} + \frac{10(\text{conc C})}{5(\text{GCL VG III})} = 3 \geq 1$$

Das Kriterium für die Verpackungsgruppe III ist erfüllt, das Gemisch muss der Klasse 8 Verpackungsgruppe III zugeordnet werden.

Abbildung 2.2.8.1.6.3: Berechnungsmethode



2.2.8.1.7 Wenn die Stoffe der Klasse 8 durch Beimengungen in andere Gefahrenkategorien fallen als die, zu denen die in Kapitel 3.2 Tabelle A namentlich genannten Stoffe gehören, sind diese Gemische oder Lösungen den Eintragungen zuzuordnen, zu denen sie auf Grund ihrer tatsächlichen Gefahr gehören.

Bem. Für die Zuordnung von Lösungen und Gemischen (wie Präparate, Zubereitungen und Abfälle) siehe auch Abschnitt 2.1.3.

2.2.8.1.8 Auf Grundlage der Kriterien des Absatzes 2.2.8.1.6 kann auch festgestellt werden, ob eine namentlich genannte Lösung oder ein namentlich genanntes Gemisch bzw. eine Lösung oder ein Gemisch, das einen namentlich genannten Stoff enthält, so beschaffen ist, dass diese Lösung oder dieses Gemisch nicht den Vorschriften dieser Klasse unterliegt.

Bem. Die in den UN-Modellvorschriften aufgeführten Stoffe UN 1910 CALCIUMOXID und UN 2812 NATRIUMALUMINAT unterliegen nicht den Vorschriften des RID.

2.2.8.2 Nicht zur Beförderung zugelassene Stoffe

2.2.8.2.1 Chemisch instabile Stoffe der Klasse 8 sind zur Beförderung nur zugelassen, wenn die erforderlichen Vorsichtsmaßnahmen zur Verhinderung der Möglichkeit einer gefährlichen Zersetzung oder Polymerisation unter normalen Beförderungsbedingungen getroffen wurden. Für die Vorsichtsmaßnahmen zur Verhinderung einer Polymerisation siehe Kapitel 3.3 Sondervorschrift 386. Zu diesem Zweck muss insbesondere dafür gesorgt werden, dass die Gefäße und Tanks keine Stoffe enthalten, die diese Reaktionen begünstigen können.

2.2.8.2.2 Folgende Stoffe sind zur Beförderung nicht zugelassen:

- UN 1798 GEMISCHE AUS SALPETERSÄURE UND SALZSÄURE,
- chemisch instabile Gemische von Abfallschwefelsäuren,
- chemisch instabile Gemische von Nitriersäure oder Abfallmischsäuren, nicht denitriert,
- Perchlorsäure, wässrige Lösungen mit mehr als 72 Masse-% reiner Säure, oder Gemische von Perchlorsäure mit anderen flüssigen Stoffen als Wasser.

Folgender Stoff ist zur Beförderung im Eisenbahnverkehr nicht zugelassen:

- Schwefeltrioxid, mindestens 99,95 % rein, nicht stabilisiert (ohne Inhibitor).

		Klassifizierungscode	UN-Nummer	Benennung des Stoffes oder Gegenstandes
Ätzende Stoffe <u>ohne</u> Nebengefahr und Gegenstände, die solche Stoffe enthalten				
Stoffe sauren Charakters	anorganisch	flüssig C1	2584	ALKYLSULFONSÄUREN, FLÜSSIG, mit mehr als 5 % freier Schwefelsäure oder
			2584	ARYLSULFONSÄUREN, FLÜSSIG, mit mehr als 5 % freier Schwefelsäure
			2693	HYDROGENSULFITE, WÄSSERIGE LÖSUNG, N.A.G.
			2837	HYDROGENSULFATE, WÄSSERIGE LÖSUNG (Bisulfate, wässrige Lösung)
		3264	ÄTZENDER SAURER ANORGANISCHER FLÜSSIGER STOFF, N.A.G.	
	fest C2	1740	HYDROGENDIFLUORIDE, FEST, N.A.G.	
		2583	ALKYLSULFONSÄUREN, FEST, mit mehr als 5 % freier Schwefelsäure oder	
		2583	ARYLSULFONSÄUREN, FEST, mit mehr als 5 % freier Schwefelsäure	
		3260	ÄTZENDER SAURER ANORGANISCHER FESTER STOFF, N.A.G.	
		organisch	flüssig C3	2586
2586	ARYLSULFONSÄUREN, FLÜSSIG, mit höchstens 5 % freier Schwefelsäure			
2987	CHLORSILANE, ÄTZEND, N.A.G.			
3145	ALKYLPHENOLE, FLÜSSIG, N.A.G. (einschließlich C ₂ -C ₁₂ -Homologe)			
3265	ÄTZENDER SAURER ORGANISCHER FLÜSSIGER STOFF, N.A.G.			
fest C4	2430	ALKYLPHENOLE, FEST, N.A.G. (einschließlich C ₂ -C ₁₂ -Homologe)		
	2585	ALKYLSULFONSÄUREN, FEST, mit höchstens 5 % freier Schwefelsäure oder		
	2585	ARYLSULFONSÄUREN, FEST, mit höchstens 5 % freier Schwefelsäure		
	3261	ÄTZENDER SAURER ORGANISCHER FESTER STOFF, N.A.G.		
	anorganisch	flüssig C5	1719	ÄTZENDER ALKALISCHER FLÜSSIGER STOFF, N.A.G.
2797			BATTERIEFLÜSSIGKEIT, ALKALISCH	
3266			ÄTZENDER BASISCHER ANORGANISCHER FLÜSSIGER STOFF, N.A.G.	
fest C6	3262	ÄTZENDER BASISCHER ANORGANISCHER FESTER STOFF, N.A.G.		
	organisch	flüssig C7	2735	AMINE, FLÜSSIG, ÄTZEND, N.A.G. oder
			2735	POLYAMINE, FLÜSSIG, ÄTZEND, N.A.G.
3267			ÄTZENDER BASISCHER ORGANISCHER FLÜSSIGER STOFF, N.A.G.	
fest C8	3259	AMINE, FEST, ÄTZEND, N.A.G. oder		
	3259	POLYAMINE, FEST, ÄTZEND, N.A.G.		
	3263	ÄTZENDER BASISCHER ORGANISCHER FESTER STOFF, N.A.G.		

Nebengefahr	Klassifizierungscode	UN-Nummer	Benennung des Stoffes oder Gegenstandes
-------------	----------------------	-----------	-----------------------------------------

Ätzende Stoffe ohne Nebengefahr und Gegenstände, die solche Stoffe enthalten (Forts.)

	flüssig C9	1903 DESINFEKTIONSMITTEL, FLÜSSIG, ÄTZEND, N.A.G. 2801 FARBSTOFF, FLÜSSIG, ÄTZEND, N.A.G. oder 2801 FARBSTOFFZWISCHENPRODUKT, FLÜSSIG, ÄTZEND, N.A.G. 3066 FARBE (einschließlich Farbe, Lack, Emaille, Beize, Schellack, Firnis, Politur und flüssige Lackgrundlage) oder 3066 FARBZUBEHÖRSTOFFE (einschließlich Farbverdünner und Entferner-Komponenten) 1760 ÄTZENDER FLÜSSIGER STOFF, N.A.G.
andere ätzende Stoffe	fest^{a)} C10	3147 FARBSTOFF, FEST, ÄTZEND, N.A.G. oder 3147 FARBSTOFFZWISCHENPRODUKT, FEST, ÄTZEND, N.A.G. 3244 FESTE STOFFE MIT ÄTZENDEM FLÜSSIGEM STOFF, N.A.G. 1759 ÄTZENDER FESTER STOFF, N.A.G.
Gegenstände	C11	1774 FEUERLÖSCHERLADUNGEN, ätzender flüssiger Stoff 2028 RAUCHBOMBEN, NEBELBOMBEN, NICHT EXPLOSIV, ätzenden flüssigen Stoff enthaltend, ohne Zünder 2794 BATTERIEN (AKKUMULATOREN), NASS, GEFÜLLT MIT SÄURE, elektrische Sammler 2795 BATTERIEN (AKKUMULATOREN), NASS, GEFÜLLT MIT ALKALIEN, elektrische Sammler 2800 BATTERIEN (AKKUMULATOREN), NASS, AUSLAUFSICHER, elektrische Sammler 3028 BATTERIEN (AKKUMULATOREN), TROCKEN, KALIUMHYDROXID, FEST, ENTHALTEND, elektrische Sammler 3477 BRENNSTOFFZELLEN-KARTUSCHEN, ätzende Stoffe enthaltend, oder 3477 BRENNSTOFFZELLEN-KARTUSCHEN IN AUSRÜSTUNGEN, ätzende Stoffe enthaltend, oder 3477 BRENNSTOFFZELLEN-KARTUSCHEN, MIT AUSRÜSTUNGEN VERPACKT, ätzende Stoffe enthaltend 3547 GEGENSTÄNDE, DIE EINEN ÄTZENDEN STOFF ENTHALTEN, N.A.G.

Nebengefahr	Klassifizierungscode	UN-Nummer	Benennung des Stoffes oder Gegenstandes
-------------	----------------------	-----------	-----------------------------------------

Ätzende Stoffe mit Nebengefahr(en) und Gegenstände, die solche Stoffe enthalten

	flüssig ^{b)}	CF1	3470 FARBE, ÄTZEND, ENTZÜNDBAR (einschließlich Farbe, Lack, Emaille, Beize, Schellack, Firnis, Politur, flüssiger Füllstoff und flüssige Lackgrundlage) oder
			3470 FARBZUBEHÖRSTOFFE, ÄTZEND, ENTZÜNDBAR (einschließlich Farbverdünnung und -lösemittel)
entzündbar CF	flüssig ^{b)}	CF1	2734 AMINE, FLÜSSIG, ÄTZEND, ENTZÜNDBAR, N.A.G. oder
			2734 POLYAMINE, FLÜSSIG, ÄTZEND, ENTZÜNDBAR, N.A.G.
	fest	CF2	2986 CHLORSILANE, ÄTZEND, ENTZÜNDBAR, N.A.G.
			2920 ÄTZENDER FLÜSSIGER STOFF, ENTZÜNDBAR, N.A.G.
selbsterhitzungsfähig CS	flüssig	CS1	3301 ÄTZENDER FLÜSSIGER STOFF, SELBSTERHITZUNGSFÄHIG, N.A.G.
	fest	CS2	3095 ÄTZENDER FESTER STOFF, SELBSTERHITZUNGSFÄHIG, N.A.G.
mit Wasser reagierend CW	flüssig ^{b)}	CW1	3094 ÄTZENDER FLÜSSIGER STOFF, MIT WASSER REAGIEREND, N.A.G.
	fest	CW2	3096 ÄTZENDER FESTER STOFF, MIT WASSER REAGIEREND, N.A.G.
entzündend (oxidierend) wirkend CO	flüssig	CO1	3093 ÄTZENDER FLÜSSIGER STOFF, ENTZÜNDEND (OXIDIEREND) WIRKEND, N.A.G.
	fest	CO2	3084 ÄTZENDER FESTER STOFF, ENTZÜNDEND (OXIDIEREND) WIRKEND, N.A.G.
	flüssig ^{c)}	CT1	3471 HYDROGENDIFLUORIDE, LÖSUNG, N.A.G. 2922 ÄTZENDER FLÜSSIGER STOFF, GIFTIG, N.A.G.
giftig ^{d)} CT	fest ^{e)}	CT2	2923 ÄTZENDER FESTER STOFF, GIFTIG, N.A.G.
	Gegenstände	CT3	3506 QUECKSILBER IN HERGESTELLTEN GEGENSTÄNDEN
entzündbar, giftig, flüssig ^{d)}		CFT	(keine Sammeleintragung mit diesem Klassifizierungscode vorhanden; soweit erforderlich, Zuordnung zu einer Sammeleintragung mit einem Klassifizierungscode, der nach der Tabelle der überwiegenden Gefahr in Unterabschnitt 2.1.3.10 zu bestimmen ist)
entzündend (oxidierend) wirkend, giftig ^{d),e)}		COT	(keine Sammeleintragung mit diesem Klassifizierungscode vorhanden; soweit erforderlich, Zuordnung zu einer Sammeleintragung mit einem Klassifizierungscode, der nach der Tabelle der überwiegenden Gefahr in Unterabschnitt 2.1.3.10 zu bestimmen ist)

Fußnoten

- a) Gemische fester Stoffe, die den Vorschriften des RID nicht unterliegen, mit ätzenden flüssigen Stoffen dürfen unter der UN-Nummer 3244 befördert werden, ohne dass zuvor die Zuordnungskriterien der Klasse 8 angewendet werden, vorausgesetzt, zum Zeitpunkt des Verladens des Stoffes oder des Verschließens der Verpackung, des Wagens oder des Containers ist keine freie Flüssigkeit sichtbar. Jede Verpackung muss einer Bauart entsprechen, die erfolgreich eine Dichtheitsprüfung für die Verpackungsgruppe II bestanden hat.
- b) Chlorsilane, die mit Wasser oder an feuchter Luft entzündbare Gase entwickeln, sind Stoffe der Klasse 4.3.

- c) Chlorformiate mit vorwiegend giftigen Eigenschaften sind Stoffe der Klasse 6.1.
- d) Ätzende Stoffe, die nach den Absätzen 2.2.61.1.4 bis 2.2.61.1.9 beim Einatmen sehr giftig sind, sind Stoffe der Klasse 6.1.
- e) UN 1690 Natriumfluorid, Fest, UN 1812 Kaliumfluorid, Fest, UN 2505 Ammoniumfluorid, UN 2674 Natriumfluorosilicat, UN 2856 Fluorosilicate, N.A.G., UN 3415 Natriumfluorid, Lösung und UN 3422 Kaliumfluorid, Lösung sind Stoffe der Klasse 6.1.

2.2.9 Klasse 9: Verschiedene gefährliche Stoffe und Gegenstände

2.2.9.1 Kriterien

2.2.9.1.1 Unter den Begriff der Klasse 9 fallen Stoffe und Gegenstände, die während der Beförderung eine Gefahr darstellen, die nicht unter die Begriffe anderer Klassen fällt.

2.2.9.1.2 Die Stoffe und Gegenstände der Klasse 9 sind wie folgt unterteilt:

- M1 Stoffe, die beim Einatmen als Feinstaub die Gesundheit gefährden können
- M2 Stoffe und Gegenstände, die im Brandfall Dioxine bilden können
- M3 Stoffe, die entzündbare Dämpfe abgeben
- M4 Lithiumbatterien
- M5 Rettungsmittel
- M6 – M8 Umweltgefährdende Stoffe
 - M6 Wasserverunreinigende flüssige Stoffe
 - M7 Wasserverunreinigende feste Stoffe
 - M8 Genetisch veränderte Mikroorganismen und Organismen
- M9 – M10 Erwärmte Stoffe
 - M9 flüssige Stoffe
 - M10 feste Stoffe
- M11 Andere Stoffe und Gegenstände, die während der Beförderung eine Gefahr darstellen und nicht unter die Begriffsbestimmung einer anderen Klasse fallen.

Begriffsbestimmungen und Zuordnung

2.2.9.1.3 Die der Klasse 9 zugeordneten Stoffe und Gegenstände sind in Kapitel 3.2 Tabelle A aufgeführt. Die Zuordnung der in Kapitel 3.2 Tabelle A nicht namentlich genannten Stoffe und Gegenstände zu den entsprechenden Eintragungen dieser Tabelle oder des Unterabschnitts 2.2.9.3 erfolgt in Übereinstimmung mit den Absätzen 2.2.9.1.4 bis 2.2.9.1.8, 2.2.9.1.10, 2.2.9.1.11, 2.2.9.1.13 und 2.2.9.1.14.

Stoffe, die beim Einatmen als Feinstaub die Gesundheit gefährden können

2.2.9.1.4 Stoffe, die beim Einatmen als Feinstaub die Gesundheit gefährden können, umfassen Asbest und asbesthaltige Gemische.

Stoffe und Gegenstände, die im Brandfall Dioxine bilden können

2.2.9.1.5 Stoffe und Gegenstände, die im Brandfall Dioxine bilden können, umfassen polychlorierte Biphenyle (PCB) und Terphenyle (PCT) und polyhalogenierte Biphenyle und Terphenyle sowie Gemische, die diese Stoffe enthalten, sowie Gegenstände wie Transformatoren, Kondensatoren und andere Gegenstände, die solche Stoffe oder Gemische enthalten.

Bem. Gemische mit einem PCB- oder PCT-Gehalt von nicht mehr als 50 mg/kg unterliegen nicht den Vorschriften des RID.

Stoffe, die entzündbare Dämpfe abgeben

2.2.9.1.6 Stoffe, die entzündbare Dämpfe abgeben, umfassen Polymere, die entzündbare flüssige Stoffe mit einem Flammpunkt bis 55 °C enthalten.

Lithiumbatterien

2.2.9.1.7 Sofern im RID nichts anderes vorgeschrieben ist (z. B. für Batterie-Prototypen und kleine Produktionsserien von Batterien gemäß Sondervorschrift 310 oder beschädigte Batterien gemäß Sondervorschrift 376), müssen Lithiumbatterien den folgenden Vorschriften entsprechen.

Bem. Für UN 3536 LITHIUMBATTERIEN, IN GÜTERBEFÖRDERUNGSEINHEITEN EINGEBAUT, siehe Kapitel 3.3 Sondervorschrift 389.

Zellen und Batterien, Zellen und Batterien in Ausrüstungen oder Zellen und Batterien mit Ausrüstungen verpackt, die Lithium in irgendeiner Form enthalten, müssen der UN-Nummer 3090, 3091, 3480 bzw. 3481 zugeordnet werden. Sie dürfen unter diesen Eintragungen befördert werden, wenn sie den folgenden Vorschriften entsprechen:

a) jede Zelle oder Batterie entspricht einem Typ, für den nachgewiesen wurde, dass er die Anforderungen aller Prüfungen des Handbuchs Prüfungen und Kriterien Teil III Unterabschnitt 38.3 erfüllt;

Bem. Batterien müssen einem Typ entsprechen, für den nachgewiesen wurde, dass er die Prüfanforderungen des Handbuchs Prüfungen und Kriterien Teil III Unterabschnitt 38.3 erfüllt, unabhängig davon, ob die Zellen, aus denen sie zusammengesetzt sind, einem geprüften Typ entsprechen.

- b) jede Zelle und Batterie ist mit einer Schutzeinrichtung gegen inneren Überdruck versehen oder so ausgelegt, dass ein Gewaltbruch unter normalen Beförderungsbedingungen verhindert wird;
- c) jede Zelle und Batterie ist mit einer wirksamen Vorrichtung zur Verhinderung äußerer Kurzschlüsse ausgerüstet;
- d) jede Batterie mit mehreren Zellen oder mit Zellen in Parallelschaltung ist mit wirksamen Einrichtungen ausgerüstet, die einen gefährlichen Rückstrom verhindern (z. B. Dioden, Sicherungen usw.);
- e) Zellen und Batterien sind gemäß einem Qualitätssicherungsprogramm hergestellt, das Folgendes beinhaltet:
 - (i) eine Beschreibung der Organisationsstruktur und der Verantwortlichkeiten des Personals hinsichtlich der Auslegung und der Produktqualität;
 - (ii) die entsprechenden Anweisungen, die für die Prüfung, die Qualitätskontrolle, die Qualitätssicherung und die Arbeitsabläufe verwendet werden;
 - (iii) Prozesskontrollen, die entsprechende Aktivitäten zur Vorbeugung und Feststellung innerer Kurzschlussdefekte während der Herstellung von Zellen umfassen sollten;
 - (iv) Qualitätsaufzeichnungen, wie Prüfberichte, Prüf- und Kalibrierungsdaten und Nachweise; Prüfdaten müssen aufbewahrt und der zuständigen Behörde auf Verlangen zur Verfügung gestellt werden;
 - (v) Überprüfungen durch die Geschäftsleitung, um die erfolgreiche Wirkungsweise des Qualitätssicherungsprogramms sicherzustellen;
 - (vi) ein Verfahren für die Kontrolle der Dokumente und deren Überarbeitung;
 - (vii) ein Mittel für die Kontrolle von Zellen oder Batterien, die dem in Absatz a) genannten geprüften Typ nicht entsprechen;
 - (viii) Schulungsprogramme und Qualifizierungsverfahren für das betroffene Personal und
 - (ix) Verfahren um sicherzustellen, dass am Endprodukt keine Schäden vorhanden sind.
- Bem.** Betriebseigene Qualitätssicherungsprogramme dürfen zugelassen werden. Eine Zertifizierung durch Dritte ist nicht erforderlich, jedoch müssen die in den Absätzen (i) bis (ix) aufgeführten Verfahren genau aufgezeichnet werden und nachvollziehbar sein. Eine Kopie des Qualitätssicherungsprogramms muss der zuständigen Behörde auf Verlangen zur Verfügung gestellt werden.
- f) Lithiumbatterien, die sowohl Lithium-Metall-Primärzellen als auch wiederaufladbare Lithium-Ionen-Zellen enthalten und die nicht für eine externe Aufladung ausgelegt sind (siehe Sondervorschrift 387 des Kapitels 3.3), müssen folgenden Vorschriften entsprechen:
 - (i) die wiederaufladbaren Lithium-Ionen-Zellen können nur von den Lithium-Metall-Primärzellen aufgeladen werden;
 - (ii) eine Überladung der wiederaufladbaren Lithium-Ionen-Zellen ist auslegungsbedingt ausgeschlossen;
 - (iii) die Batterie wurde als Lithium-Primärbatterie geprüft;
 - (iv) die Komponentenzellen der Batterie müssen einer Bauart entsprechen, für die nachgewiesen wurde, dass sie die entsprechenden Prüfvorschriften des Handbuchs Prüfungen und Kriterien Teil III Unterabschnitt 38.3 erfüllen.
- g) Hersteller und nachfolgende Vertreiber von Zellen oder Batterien, die nach dem 30. Juni 2003 hergestellt wurden, müssen die im Handbuch Prüfungen und Kriterien Teil III Unterabschnitt 38.3 Absatz 38.3.5 festgelegte Prüfzusammenfassung zur Verfügung stellen.

Lithiumbatterien unterliegen den Vorschriften des RID nicht, wenn sie den Anforderungen des Kapitels 3.3 Sondervorschrift 188 entsprechen.

Rettungsmittel

- 2.2.9.1.8** Rettungsmittel umfassen Rettungsmittel und Automobileile, die den Beschreibungen des Kapitels 3.3 Sondervorschrift 235 oder 296 entsprechen.
- 2.2.9.1.9** (gestrichen)

2.2.9.1.10 Umweltgefährdende Stoffe (aquatische Umwelt)

2.2.9.1.10.1 Allgemeine Begriffsbestimmungen

2.2.9.1.10.1.1 Umweltgefährdende Stoffe umfassen unter anderem flüssige oder feste gewässerverunreinigende Stoffe sowie Lösungen und Gemische mit solchen Stoffen (wie Präparate, Zubereitungen und Abfälle).

Im Sinne des Absatzes 2.2.9.1.10 sind «Stoffe» chemische Elemente und deren Verbindungen, wie sie in der Natur vorkommen oder durch ein Herstellungsverfahren gewonnen werden, einschließlich notwendiger Zusatzstoffe für die Aufrechterhaltung der Stabilität des Produkts und durch das verwendete Verfahren entstandene Verunreinigungen, ausgenommen jedoch Lösungsmittel, die ohne Beeinträchtigung der Stabilität des Stoffes oder ohne Änderung seiner Zusammensetzung extrahiert werden können.

2.2.9.1.10.1.2 Als aquatische Umwelt können die aquatischen Organismen, die im Wasser leben, und das aquatische Ökosystem, zu dem sie gehören¹³⁾, betrachtet werden. Die Basis für die Gefahrenermittlung ist daher die aquatische Toxizität des Stoffes oder Gemisches, auch wenn diese unter Berücksichtigung weiterer Informationen über das Abbau- und Bioakkumulationsverhalten geändert werden kann.

2.2.9.1.10.1.3 Obwohl das folgende Einstufungsverfahren für alle Stoffe und Gemische zur Anwendung vorgesehen ist, wird anerkannt, dass in einigen Fällen, z. B. bei Metallen oder schwach löslichen anorganischen Verbindungen, besondere Richtlinien erforderlich sind¹⁴⁾.

2.2.9.1.10.1.4 Die folgenden Begriffsbestimmungen gelten für die in diesem Abschnitt verwendeten Abkürzungen oder Begriffe:

- BCF: Biokonzentrationsfaktor;
- BOD: biochemischer Sauerstoffbedarf;
- COD: chemischer Sauerstoffbedarf;
- GLP: gute Laborpraxis;
- EC_x: die Konzentration, die mit x % der Reaktion verbunden ist;
- EC₅₀: die wirksame Konzentration des Stoffes, die 50 % der höchsten Reaktion verursacht;
- ErC₅₀: der EC₅₀-Wert als Verringerung der Wachstumsrate;
- K_{ow}: Verteilungskoeffizient Octanol/Wasser;
- LC₅₀ (50 % der tödlichen Konzentration):
die Konzentration des Stoffes in Wasser, die zum Tod von 50 % (der Hälfte) der Versuchstiere einer Gruppe führt;
- L(E)C₅₀: LC₅₀ oder EC₅₀;
- NOEC (höchste geprüfte Konzentration ohne beobachtete schädliche Wirkung):
die Prüfkonzentration unmittelbar unterhalb der niedrigsten geprüften Konzentration mit statistisch signifikanter schädlicher Wirkung. Die NOEC hat im Vergleich zur Kontrolle keine statistisch signifikante schädliche Wirkung;
- OECD-Prüfrichtlinien:
die von der Organisation für wirtschaftliche Zusammenarbeit und Entwicklung (OECD) veröffentlichten Prüfrichtlinien.

2.2.9.1.10.2 Begriffsbestimmungen und Anforderungen an die Daten

2.2.9.1.10.2.1 Die Grundelemente für die Einstufung umweltgefährdender Stoffe (aquatische Umwelt) sind:

- a) akute aquatische Toxizität;
- b) chronische aquatische Toxizität;
- c) potenzielle oder tatsächliche Bioakkumulation sowie
- d) Abbau (biotisch oder abiotisch) bei organischen Chemikalien.

2.2.9.1.10.2.2 Obwohl Daten aus international harmonisierten Prüfverfahren bevorzugt werden, dürfen in der Praxis auch aus nationalen Methoden hervorgegangene Daten verwendet werden, wenn diese als gleichwertig gelten. Die Toxizitätsdaten von Süß- und Salzwasserarten gelten allgemein als gleichwertige Daten und sind bevorzugt unter Verwendung der OECD-Prüfrichtlinien oder von Verfahren, die nach den

¹³⁾ Dabei werden gewässerverunreinigende Stoffe nicht erfasst, für die es notwendig sein kann, die Auswirkungen über die aquatische Umwelt hinaus, wie z. B. auf die menschliche Gesundheit, zu berücksichtigen.

¹⁴⁾ Diese sind in Anlage 10 des GHS enthalten.

Grundsätzen guter Laborpraxis (GLP) gleichwertig sind, abzuleiten. Liegen keine derartigen Daten vor, erfolgt die Einstufung auf der Grundlage der besten verfügbaren Daten.

2.2.9.1.10.2.3 Akute aquatische Toxizität: Die intrinsische Eigenschaft eines Stoffes, einen Organismus bei kurzzeitiger aquatischer Exposition zu schädigen.

Akute (kurzfristige) Gefährdung: Für Einstufungszwecke die durch die akute Toxizität einer Chemikalie für einen Organismus hervorgerufene Gefahr bei kurzfristiger aquatischer Exposition.

Die akute aquatische Toxizität muss normalerweise unter Verwendung eines 96-Stunden-LC₅₀-Wertes für Fische (OECD-Prüfrichtlinie 203 oder ein gleichwertiges Verfahren), eines 48-Stunden-EC₅₀-Wertes für Krebstiere (OECD-Prüfrichtlinie 202 oder ein gleichwertiges Verfahren) und/oder eines 72- oder 96-Stunden-EC₅₀-Wertes für Algen (OECD-Prüfrichtlinie 201 oder ein gleichwertiges Verfahren) bestimmt werden. Diese Spezies werden stellvertretend für alle Wasserorganismen betrachtet, und Daten über andere Spezies, wie Lemna (Wasserlinsen), dürfen bei geeigneter Testmethodik auch berücksichtigt werden.

2.2.9.1.10.2.4 Chronische aquatische Toxizität: Die intrinsische Eigenschaft eines Stoffes, schädliche Wirkungen bei Wasserorganismen hervorzurufen im Zuge von aquatischen Expositionen, die im Verhältnis zum Lebenszyklus des Organismus bestimmt werden.

Langfristige Gefährdung: Für Einstufungszwecke die durch die chronische Toxizität einer Chemikalie hervorgerufene Gefahr bei langfristiger aquatischer Exposition.

Es existieren weniger Daten über die chronische Toxizität als über die akute Toxizität, und die Gesamtheit der Prüfmethode ist weniger standardisiert. Daten, die gemäß der OECD-Richtlinie 210 (Fisch in einem frühen Lebensstadium) oder 211 (Reproduktion von Daphnien) und 201 (Hemmung des Algenwachstums) gewonnen wurden, können akzeptiert werden. Andere validierte und international anerkannte Prüfungen dürfen ebenfalls verwendet werden. Es sind die NOEC-Werte oder andere gleichwertige EC_x-Werte zu verwenden.

2.2.9.1.10.2.5 Bioakkumulation: Das Nettoergebnis von Aufnahme, Umwandlung und Ausscheidung eines Stoffes in einem Organismus über sämtliche Expositionswege (d. h. Luft, Wasser, Sediment/Boden und Nahrung).

Das **Bioakkumulationspotenzial** ist in der Regel durch den Octanol/Wasser-Verteilungskoeffizienten zu ermitteln, der üblicherweise als der gemäß OECD-Prüfrichtlinie 107, 117 oder 123 bestimmte $\log K_{ow}$ ausgedrückt wird. Dies stellt dann zwar ein Bioakkumulationspotenzial dar, ein experimentell bestimmter Biokonzentrationsfaktor (BCF) eignet sich jedoch besser als Maßzahl und ist, falls verfügbar, vorzuziehen. Der BCF muss gemäß OECD-Prüfrichtlinie 305 bestimmt werden.

2.2.9.1.10.2.6 Abbau: Die Zersetzung organischer Moleküle in kleinere Moleküle und schließlich in Kohlendioxid, Wasser und Salze.

Abbau in der Umwelt kann biotisch oder abiotisch (z. B. durch Hydrolyse) erfolgen; die verwendeten Kriterien geben diesen Umstand wieder. Die leichte biologische Abbaubarkeit wird am einfachsten unter Verwendung der Prüfungen für die biologische Abbaubarkeit (A – F) der OECD-Prüfrichtlinie 301 festgestellt. Ein Bestehen dieser Prüfungen kann als Indikator für die schnelle Abbaubarkeit in den meisten Umgebungen angesehen werden. Dies sind Süßwasser-Prüfungen; damit müssen auch die Ergebnisse aus der OECD-Prüfrichtlinie 306 berücksichtigt werden, die für die Meeresumwelt besser geeignet ist. Sind derartige Daten nicht verfügbar, gilt ein BOD₅ (5 Tage)/COD-Verhältnis von $\geq 0,5$ als Hinweis auf die schnelle Abbaubarkeit.

Abiotische Abbaubarkeit, wie Hydrolyse, sowohl abiotische als auch biotische Primärabbaubarkeit, Abbaubarkeit in nicht aquatischen Medien und eine nachgewiesene schnelle Abbaubarkeit in der Umwelt dürfen bei der Bestimmung der schnellen Abbaubarkeit berücksichtigt werden¹⁵⁾.

Stoffe gelten als schnell in der Umwelt abbaubar, wenn die folgenden Kriterien erfüllt sind:

- a) in 28-tägigen Studien auf leichte Bioabbaubarkeit werden mindestens folgende Abbauwerte erreicht:
 - (i) Tests basierend auf gelöstem organischem Kohlenstoff: 70 %;
 - (ii) Tests basierend auf Sauerstoffverbrauch oder Kohlendioxidbildung: 60 % des theoretischen Maximums.

¹⁵⁾ Eine besondere Anleitung für die Interpretation der Daten ist in Kapitel 4.1 und Anlage 9 des GHS enthalten.

Diese Schwellenwerte der Bioabbaubarkeit müssen innerhalb von 10 Tagen nach dem Beginn des Abbauprozesses (Zeitpunkt, zu dem 10 % des Stoffes abgebaut sind) erreicht sein, sofern der Stoff nicht als komplexer Stoff mit mehreren Komponenten mit strukturell ähnlichen Bestandteilen identifiziert ist. In diesem Fall und in Fällen, in denen eine ausreichende Begründung vorliegt, kann auf die Bedingung des Intervalls von 10 Tagen verzichtet und das Niveau für das Bestehen der Prüfung auf 28 Tage¹⁶⁾ angesetzt werden; oder

- b) in Fällen, in denen nur BOD- und COD-Daten vorliegen, beträgt das Verhältnis BOD₅/COD $\geq 0,5$, oder
- c) es liegen andere stichhaltige wissenschaftliche Nachweise darüber vor, dass der Stoff in Gewässern innerhalb von 28 Tagen zu > 70 % (biotisch und/oder abiotisch) abgebaut werden kann.

2.2.9.1.10.3 Kategorien und Kriterien für die Einstufung von Stoffen

2.2.9.1.10.3.1

Stoffe sind als «umweltgefährdende Stoffe (aquatische Umwelt)» einzustufen, wenn sie den Kriterien für Akut 1, Chronisch 1 oder Chronisch 2 gemäß der Tabelle 2.2.9.1.10.3.1 entsprechen. Diese Kriterien beschreiben genau die Einstufungskategorien. Sie sind in der Tabelle 2.2.9.1.10.3.2 als Diagramm zusammengefasst.

Tabelle 2.2.9.1.10.3.1: Kategorien für gewässergefährdende Stoffe (siehe Bem. 1)

a) gewässergefährdend, akute (kurzfristige) Gefährdung

Kategorie Akut 1: (siehe Bem. 2)	
96-Stunden-LC ₅₀ -Wert (für Fische)	≤ 1 mg/l und/oder
48-Stunden-EC ₅₀ -Wert (für Krebstiere)	≤ 1 mg/l und/oder
72- oder 96-Stunden-ErC ₅₀ -Wert (für Algen oder andere Wasserpflanzen)	≤ 1 mg/l (siehe Bem. 3)

b) gewässergefährdend, langfristige Gefährdung (siehe auch Abbildung 2.2.9.1.10.3.1)

(i) nicht schnell abbaubare Stoffe (siehe Bem. 4), für die hinreichende Daten über die chronische Toxizität vorhanden sind

Kategorie Chronisch 1: (siehe Bem. 2)	
chronischer NOEC- oder EC _x -Wert (für Fische)	≤ 0,1 mg/l und/oder
chronischer NOEC- oder EC _x -Wert (für Krebstiere)	≤ 0,1 mg/l und/oder
chronischer NOEC- oder EC _x -Wert (für Algen oder andere Wasserpflanzen)	≤ 0,1 mg/l
Kategorie Chronisch 2:	
chronischer NOEC- oder EC _x -Wert (für Fische)	≤ 1 mg/l und/oder
chronischer NOEC- oder EC _x -Wert (für Krebstiere)	≤ 1 mg/l und/oder
chronischer NOEC- oder EC _x -Wert (für Algen oder andere Wasserpflanzen)	≤ 1 mg/l

(ii) schnell abbaubare Stoffe, für die hinreichende Daten über die chronische Toxizität vorhanden sind

Kategorie Chronisch 1: (siehe Bem. 2)	
chronischer NOEC- oder EC _x -Wert (für Fische)	≤ 0,01 mg/l und/oder
chronischer NOEC- oder EC _x -Wert (für Krebstiere)	≤ 0,01 mg/l und/oder
chronischer NOEC- oder EC _x -Wert (für Algen oder andere Wasserpflanzen)	≤ 0,01 mg/l
Kategorie Chronisch 2:	
chronischer NOEC- oder EC _x -Wert (für Fische)	≤ 0,1 mg/l und/oder
chronischer NOEC- oder EC _x -Wert (für Krebstiere)	≤ 0,1 mg/l und/oder
chronischer NOEC- oder EC _x -Wert (für Algen oder andere Wasserpflanzen)	≤ 0,1 mg/l

¹⁶⁾ Siehe Kapitel 4.1 und Anlage 9 Absatz A9.4.2.2.3 des GHS.

(iii) Stoffe, für die keine hinreichende Daten über die chronische Toxizität vorhanden sind

Kategorie Chronisch 1: (siehe Bem. 2)

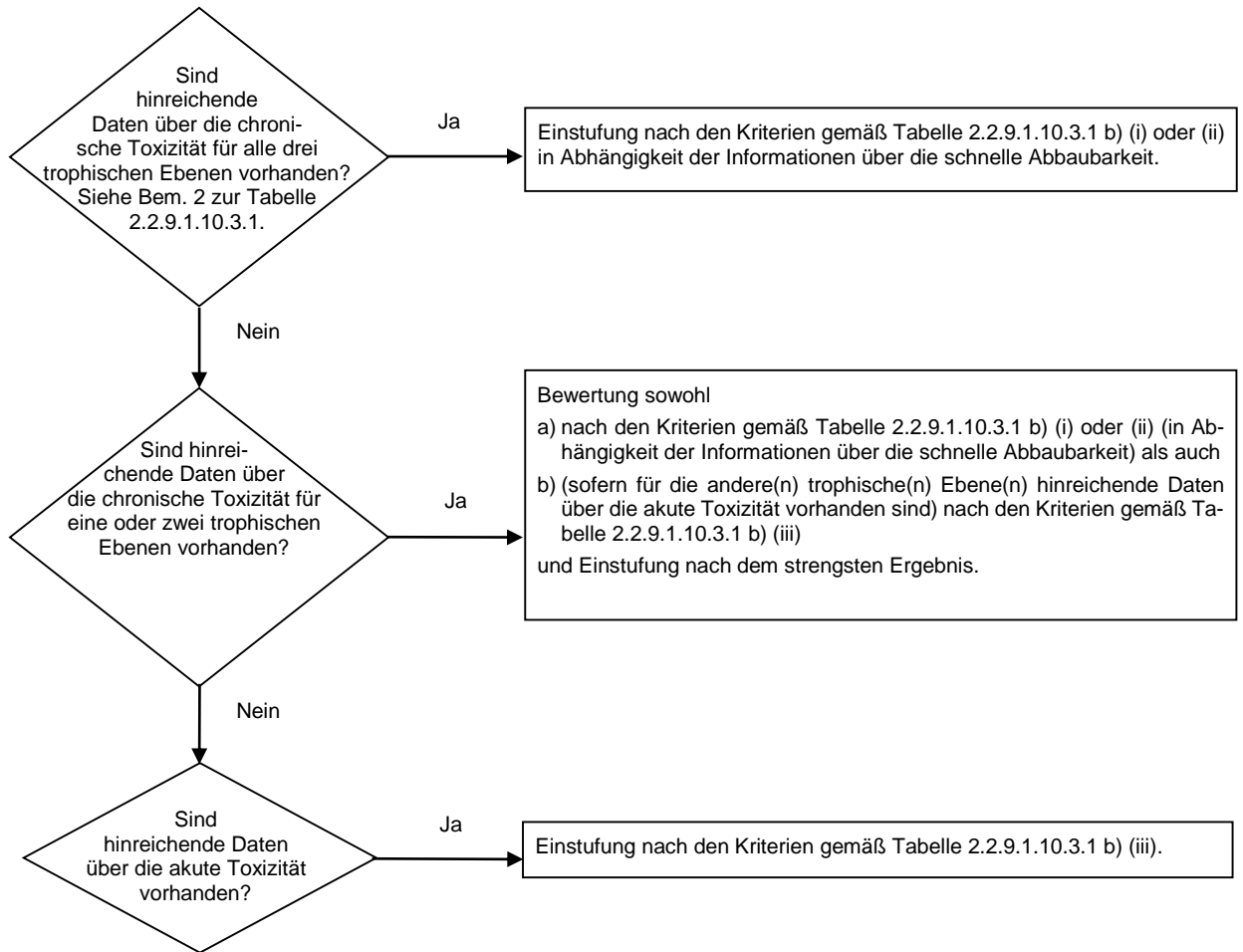
96-Stunden-LC₅₀-Wert (für Fische) ≤ 1 mg/l und/oder
48-Stunden-EC₅₀-Wert (für Krebstiere) ≤ 1 mg/l und/oder
72- oder 96-Stunden-ErC₅₀-Wert (für Algen oder andere Wasserpflanzen) ≤ 1 mg/l (siehe Bem. 3)
und der Stoff ist nicht schnell abbaubar und/oder der experimentell bestimmte BCF beträgt ≥ 500 (oder, wenn nicht vorhanden, log K_{ow} ≥ 4) (siehe Bem. 4 und 5)

Kategorie Chronisch 2:

96-Stunden-LC₅₀-Wert (für Fische) > 1 bis ≤ 10 mg/l und/oder
48-Stunden-EC₅₀-Wert (für Krebstiere) > 1 bis ≤ 10 mg/l und/oder
72- oder 96-Stunden-ErC₅₀-Wert (für Algen oder andere Wasserpflanzen) > 1 bis ≤ 10 mg/l (siehe Bem. 3)
und der Stoff ist nicht schnell abbaubar und/oder der experimentell bestimmte BCF beträgt ≥ 500 (oder, wenn nicht vorhanden, log K_{ow} ≥ 4) (siehe Bem. 4 und 5)

- Bem.**
1. Die Organismen Fisch, Krebstiere und Algen werden als stellvertretende Spezies geprüft, die eine Bandbreite von trophischen Ebenen und Gruppen von Lebewesen abdecken; die Prüfmethode sind stark standardisiert. Daten über andere Organismen können ebenfalls betrachtet werden, sofern sie gleichwertige Spezies und Prüfendpunkte repräsentieren.
 2. Bei der Einstufung von Stoffen als Akut 1 und/oder Chronisch 1 muss ein entsprechender M-Faktor für die Anwendung der Summiermethode angegeben werden (siehe Absatz 2.2.9.1.10.4.6.4).
 3. Wenn die Toxizität für Algen ErC₅₀ (= EC₅₀ (Wachstumsgeschwindigkeit)) mehr als das Hundertfache unter der der nächst empfindlichsten Spezies liegt und die Einstufung einzig und allein auf dieser Wirkung basiert, muss abgewogen werden, ob diese Toxizität repräsentativ für die Toxizität für Wasserpflanzen ist. Wenn nachgewiesen werden kann, dass dies nicht der Fall ist, muss für die Entscheidung, ob die Einstufung so vorgenommen werden muss, von einem Sachverständigen eine Beurteilung durchgeführt werden. Die Einstufung erfolgt auf der Grundlage des ErC₅₀-Wertes. Ist die Grundlage des EC₅₀-Wertes nicht angegeben und wird kein ErC₅₀-Wert berichtet, hat die Einstufung auf dem niedrigsten verfügbaren EC₅₀-Wert zu basieren.
 4. Der Mangel an schneller Abbaubarkeit beruht entweder auf einem Mangel an leichter Bioabbaubarkeit oder auf anderen Anhaltspunkten für einen Mangel an schnellem Abbau. Wenn weder experimentell bestimmte noch geschätzte verwendbare Daten über die Abbaubarkeit verfügbar sind, gilt der Stoff als nicht schnell abbaubar.
 5. Bioakkumulationspotenzial auf Grundlage eines experimentell abgeleiteten BCF ≥ 500 oder, sofern dieser nicht vorhanden ist, eines log K_{ow} ≥ 4, vorausgesetzt, log K_{ow} ist ein geeigneter Deskriptor für das Bioakkumulationspotenzial des Stoffes. Gemessene log K_{ow}-Werte haben den Vorrang vor geschätzten Werten und gemessene BCF-Werte haben den Vorrang vor log K_{ow}-Werten.

Abbildung 2.2.9.1.10.3.1: Kategorien für langfristig gewässergefährdende Stoffe



2.2.9.1.10.3.2 Das Einstufungsschema in der nachstehenden Tabelle 2.2.9.1.10.3.2 fasst die Einstufungskriterien für Stoffe zusammen.

Tabelle 2.2.9.1.10.3.2: Einstufungsschema für gewässergefährdende Stoffe

Einstufungskategorien			
akute Gefährdung (siehe Bem. 1)	langfristige Gefährdung (siehe Bem. 2)		
	hinreichende Daten über die chronische Toxizität vorhanden		hinreichende Daten über die chronische Toxizität nicht vorhanden (siehe Bem. 1)
	nicht schnell abbaubare Stoffe (siehe Bem. 3)	schnell abbaubare Stoffe (siehe Bem. 3)	
Kategorie: Akut 1	Kategorie: Chronisch 1	Kategorie: Chronisch 1	Kategorie: Chronisch 1
$L(E)C_{50} \leq 1,00$	$NOEC \text{ oder } EC_x \leq 0,1$	$NOEC \text{ oder } EC_x \leq 0,01$	$L(E)C_{50} \leq 1,00$ und keine schnelle Abbaubarkeit und/oder $BCF \geq 500$ oder, wenn nicht vorhanden, $\log K_{ow} \geq 4$
	Kategorie: Chronisch 2	Kategorie: Chronisch 2	Kategorie: Chronisch 2
	$0,1 < NOEC \text{ oder } EC_x \leq 1$	$0,01 < NOEC \text{ oder } EC_x \leq 0,1$	$1,00 < L(E)C_{50} \leq 10,0$ und keine schnelle Abbaubarkeit und/oder $BCF \geq 500$ oder, wenn nicht vorhanden, $\log K_{ow} \geq 4$

- Bem.** 1. Bandbreite der akuten Toxizität auf der Grundlage von L(E)C₅₀-Werten in mg/l für Fische, Krebstiere und/oder Algen oder andere Wasserpflanzen (oder, wenn keine experimentell bestimmten Daten vorliegen, Schätzung auf der Grundlage quantitativer Struktur-Wirkungs-Beziehungen (QSAR)¹⁷⁾.
2. Die Stoffe werden in die verschiedenen Kategorien der chronischen Toxizität eingestuft, es sei denn, es sind hinreichende Daten über die chronische Toxizität für alle drei trophischen Ebenen über der Löslichkeit in Wasser oder über 1 mg/l verfügbar. («Hinreichend» bedeutet, dass die Daten den Endpunkt einer Bedeutung ausreichend abdecken. Im Allgemeinen wären dies gemessene Prüfdaten; um jedoch unnötige Versuche zu vermeiden, können dies fallweise auch geschätzte Daten, z. B. (Q)SAR, oder für offensichtliche Fälle eine Beurteilung durch einen Sachverständigen sein.)
3. Bandbreite der chronischen Toxizität auf der Grundlage von NOEC-Werten oder gleichwertigen EC_x-Werten in mg/l für Fische oder Krebstiere oder andere anerkannte Maßeinheiten für die chronische Toxizität.

2.2.9.1.10.4 Kategorien und Kriterien für die Einstufung von Gemischen

2.2.9.1.10.4.1 Das System für die Einstufung von Gemischen umfasst die Einstufungskategorien, die für Stoffe verwendet werden, d. h. die Kategorien Akut 1 und Chronisch 1 und 2. Um alle verfügbaren Daten zur Einstufung eines Gemisches auf Grund seiner Gewässergefährdung zu nutzen, wird folgende Annahme getroffen und gegebenenfalls angewendet:

Als «relevante Bestandteile» eines Gemisches gelten jene, die für Bestandteile, die als Akut und/oder Chronisch 1 eingestuft sind, in Konzentrationen von mindestens 0,1 Masse-% und für andere Bestandteile in Konzentrationen von mindestens 1 % vorliegen, sofern (z. B. bei hochtoxischen Bestandteilen) kein Anlass zu der Annahme besteht, dass ein in einer Konzentration von weniger als 0,1 % enthaltener Bestandteil dennoch für die Einstufung des Gemisches auf Grund seiner Gefahren für die aquatische Umwelt relevant sein kann.

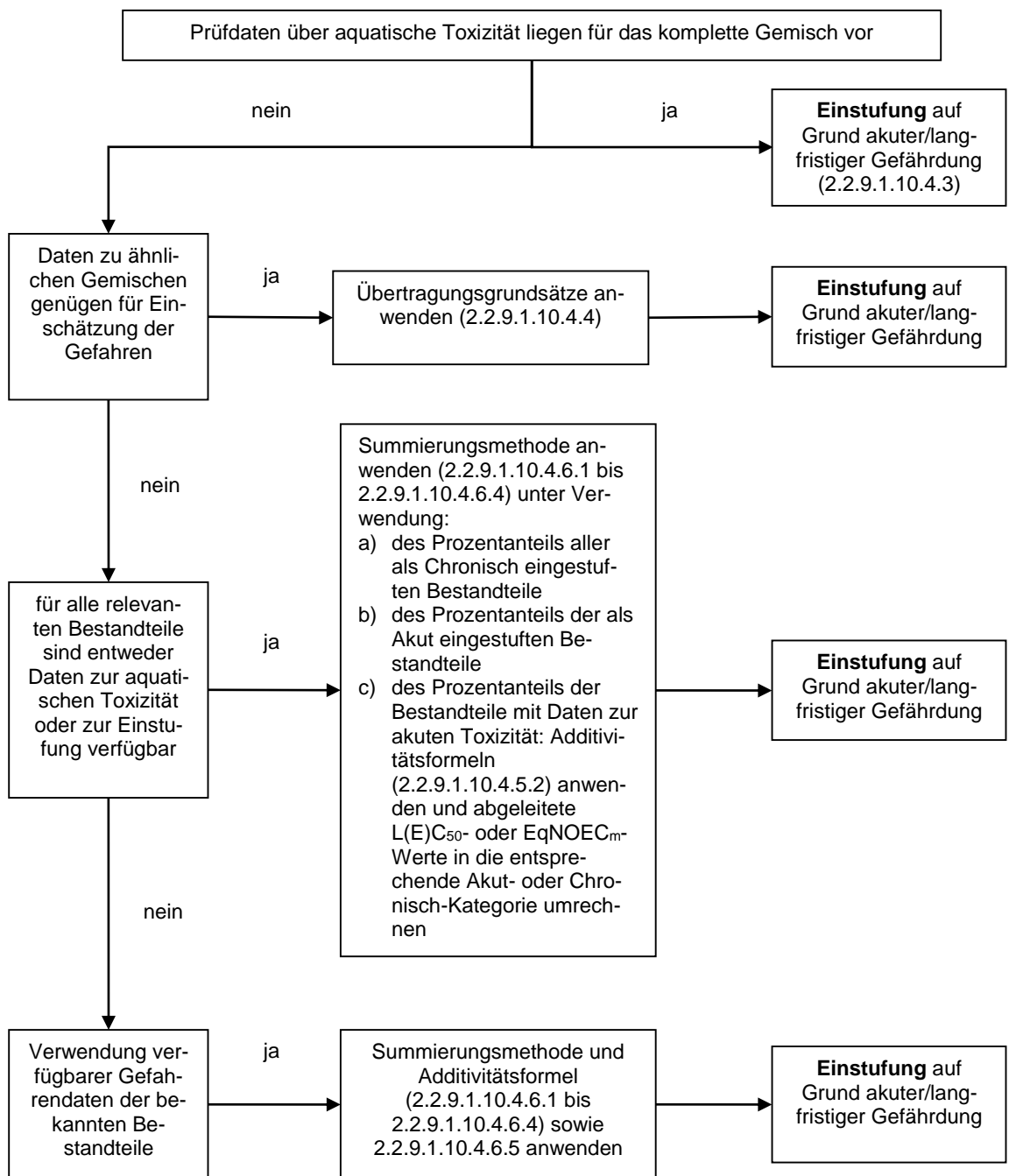
2.2.9.1.10.4.2 Die Einstufung von Gefahren für die aquatische Umwelt ist ein mehrstufiger Prozess und von der Art der Information abhängig, die zu dem Gemisch selbst und seinen Bestandteilen verfügbar ist. Das Stufenkonzept beinhaltet folgende Elemente:

- a) die Einstufung auf der Grundlage von Prüfergebnissen des Gemisches;
- b) die Einstufung auf der Grundlage von Übertragungsgrundsätzen;
- c) die «Summierung eingestufte Bestandteile» und/oder die Verwendung einer «Additivitätsformel».

Die nachstehende Abbildung 2.2.9.1.10.4.2 zeigt die Schritte des Verfahrens.

¹⁷⁾ Eine besondere Anleitung ist in Kapitel 4.1 Absatz 4.1.2.13 und in Anlage 9 Abschnitt A9.6 des GHS enthalten.

Abbildung 2.2.9.1.10.4.2: Mehrstufiges Verfahren zur Einstufung von Gemischen nach ihrer akuten und langfristigen Gewässergefährdung



2.2.9.1.10.4.3 Einstufung von Gemischen, wenn Toxizitätsdaten für das komplette Gemisch vorliegen

2.2.9.1.10.4.3.1 Wurde das Gemisch als Ganzes auf seine aquatische Toxizität geprüft, muss diese Information für die Einstufung des Gemisches nach den Kriterien verwendet werden, die für Stoffe festgelegt wurden. Die Einstufung basiert üblicherweise auf Daten für Fische, Krebstiere und Algen/Pflanzen (siehe Absätze 2.2.9.1.10.2.3 und 2.2.9.1.10.2.4). Wenn hinreichende Daten über die akute oder chronische Toxizität des Gemisches als Ganzes nicht vorliegen, sind die «Übertragungsgrundsätze» oder die «Summiermethode» anzuwenden (siehe Absätze 2.2.9.1.10.4.4 bis 2.2.9.1.10.4.6).

2.2.9.1.10.4.3.2 Die Einstufung von Gemischen nach der langfristigen Gefährdung erfordert zusätzliche Informationen über die Abbaubarkeit und in bestimmten Fällen über die Bioakkumulation. Es gibt keine Daten über die Abbaubarkeit und die Bioakkumulation von Gemischen als Ganzes. Abbaubarkeits- und Bioakkumulationsprüfungen werden bei Gemischen nicht eingesetzt, da sie normalerweise schwer zu interpretieren und nur für einzelne Stoffe aussagekräftig sind.

2.2.9.1.10.4.3.3 Einstufung als Kategorie Akut 1

- a) Wenn hinreichende Prüfdaten über die akute Toxizität (LC₅₀- oder EC₅₀-Wert) für das Gemisch als Ganzes vorliegen und L(E)C₅₀ ≤ 1 mg/l ist:
Einstufung des Gemisches als Akut 1 gemäß der Tabelle 2.2.9.1.10.3.1 a).
- b) Wenn Prüfdaten über die akute Toxizität (LC₅₀- oder EC₅₀-Wert(e)) für das Gemisch als Ganzes vorliegen und der (die) L(E)C₅₀-Wert(e) > 1 mg/l oder über der Löslichkeit in Wasser ist (sind):
Gemäß RID keine Notwendigkeit der Einstufung als akut gewässergefährdend.

2.2.9.1.10.4.3.4 Einstufung als Kategorien Chronisch 1 und 2

- a) Wenn hinreichende Daten über die chronische Toxizität (EC_x- oder NOEC-Wert) für das Gemisch als Ganzes vorliegen und der EC_x- oder NOEC-Wert des geprüften Gemisches bei ≤ 1 mg/l ist:
 - (i) Einstufung des Gemisches als Chronisch 1 oder 2 gemäß der Tabelle 2.2.9.1.10.3.1 b) (ii) (schnell abbaubar), wenn die verfügbaren Informationen die Schlussfolgerung zulassen, dass alle relevanten Bestandteile des Gemisches schnell abbaubar sind;
 - (ii) Einstufung des Gemisches als Chronisch 1 oder 2 in allen anderen Fällen gemäß der Tabelle 2.2.9.1.10.3.1 b) (i) (nicht schnell abbaubar).
- b) Wenn hinreichende Daten über die chronische Toxizität (EC_x oder NOEC) für das Gemisch als Ganzes vorliegen und der (die) EC_x- oder NOEC-Wert(e) des geprüften Gemisches bei > 1 mg/l oder über der Löslichkeit in Wasser ist (sind):
Gemäß RID keine Notwendigkeit der Einstufung als langfristig gewässergefährdend.

2.2.9.1.10.4.4 Einstufung von Gemischen, bei denen keine Toxizitätsdaten für das komplette Gemisch vorliegen: Übertragungsgrundsätze

2.2.9.1.10.4.4.1 Wurde das Gemisch selbst nicht auf seine Gefahren für die aquatische Umwelt geprüft, liegen jedoch ausreichende Daten über seine einzelnen Bestandteile und über ähnliche geprüfte Gemische vor, um die Gefahren des Gemisches angemessen zu beschreiben, dann sind diese Daten nach Maßgabe der nachstehenden Übertragungsregeln zu verwenden. Dies stellt sicher, dass für das Einstufungsverfahren in größtmöglichem Maße verfügbare Daten für die Beschreibung der Gefahren des Gemisches verwendet werden, ohne dass die Notwendigkeit für zusätzliche Tierversuche besteht.

2.2.9.1.10.4.4.2 Verdünnung

Entsteht ein neues Gemisch durch Verdünnung eines geprüften Gemisches oder eines Stoffes, wobei der Verdünner in eine gleichwertige oder niedrigere Kategorie der Gewässergefährdung eingestuft wurde als der am wenigsten gewässergefährdende Bestandteil des Ausgangsgemisches, und ist nicht davon auszugehen, dass das Verdünnungsmittel die Gefahren anderer Bestandteile für die aquatische Umwelt beeinflusst, dann kann das neue Gemisch als ebenso gewässergefährdend wie das Ausgangsgemisch oder der Ausgangsstoff eingestuft werden. Alternativ darf die in Absatz 2.2.9.1.10.4.5 erläuterte Methode angewendet werden.

2.2.9.1.10.4.4.3 Fertigungslose

Es wird angenommen, dass die Einstufung der gewässergefährdenden Eigenschaften eines geprüften Fertigungsloses eines Gemisches mit der eines anderen ungeprüften Fertigungsloses desselben Handelsproduktes, wenn es von oder unter Überwachung desselben Herstellers produziert wurde, im Wesentlichen gleichwertig ist, es sei denn, es besteht Grund zur Annahme, dass bedeutende Schwankungen auftreten, die zu einer Änderung der Einstufung der gewässergefährdenden Eigenschaften des ungeprüften Loses führen. In diesem Fall ist eine neue Einstufung erforderlich.

2.2.9.1.10.4.4.4 Konzentration von Gemischen, die als strengste Kategorien (Chronisch 1 und Akut 1) eingestuft sind

Wenn ein geprüftes Gemisch als Chronisch 1 und/oder als Akut 1 eingestuft ist und die Bestandteile des Gemisches, die als Chronisch 1 und/oder als Akut 1 eingestuft sind, weiter ungeprüft konzentriert werden, ist das Gemisch mit der höheren Konzentration ohne zusätzliche Prüfungen in dieselbe Kategorie einzustufen wie das ursprüngliche geprüfte Gemisch.

2.2.9.1.10.4.4.5 Interpolation innerhalb einer Toxizitätskategorie

Bei drei Gemischen (A, B und C) mit identischen Bestandteilen, wobei die Gemische A und B geprüft wurden und unter dieselbe Toxizitätskategorie fallen und das ungeprüfte Gemisch C dieselben toxikologisch aktiven Bestandteile wie die Gemische A und B hat, die Konzentrationen der toxikologisch aktiven Bestandteile dieses Gemisches jedoch zwischen den Konzentrationen in den Gemischen A und B liegen, wird angenommen, dass das Gemisch C in dieselbe Kategorie wie die Gemische A und B fällt.

2.2.9.1.10.4.4.6 Im Wesentlichen ähnliche Gemische

Wenn Folgendes gegeben ist:

- a) zwei Gemische:
 - (i) A + B;
 - (ii) C + B;
- b) die Konzentration des Bestandteils B ist in beiden Gemischen im Wesentlichen gleich;
- c) die Konzentration des Bestandteils A im Gemisch (i) ist gleich hoch wie die Konzentration des Bestandteils C im Gemisch (ii);
- d) die Daten über die Gewässergefährdungseigenschaften der Bestandteile A und C sind verfügbar und substantiell gleichwertig, d. h. die Bestandteile fallen unter dieselbe Gefährdungskategorie, und es ist nicht zu erwarten, dass sie die aquatische Toxizität des Bestandteils B beeinträchtigen, und das Gemisch (i) oder (ii) bereits auf der Grundlage von Prüfdaten eingestuft ist, dann kann das andere Gemisch in dieselbe Gefährdungskategorie eingestuft werden.

2.2.9.1.10.4.5 Einstufung von Gemischen, wenn Toxizitätsdaten für alle Bestandteile oder nur manche Bestandteile des Gemisches vorliegen

2.2.9.1.10.4.5.1 Die Einstufung eines Gemisches muss auf der Summierung der Konzentrationen seiner eingestufteten Bestandteile basieren. Der Prozentanteil der als akut oder als chronisch gewässergefährdend eingestufteten Bestandteile fließt direkt in die Summiermethode ein. Diese Methode wird in den Absätzen 2.2.9.1.10.4.6.1 bis 2.2.9.1.10.4.6.4 detailliert beschrieben.

2.2.9.1.10.4.5.2 Gemische können aus einer Kombination sowohl von (als Akut 1 und/oder Chronisch 1, 2) eingestufteten Bestandteilen als auch von Bestandteilen bestehen, für die geeignete Prüfdaten für die Toxizität verfügbar sind. Sind geeignete Toxizitätsdaten für mehr als einen Bestandteil des Gemisches verfügbar, wird die kombinierte Toxizität dieser Bestandteile mit Hilfe der Additivitätsformel in Absatz a) oder b) in Abhängigkeit von der Art der Toxizitätsdaten berechnet:

- a) auf der Grundlage der akuten aquatischen Toxizität:

$$\frac{\sum C_i}{L(E)C_{50m}} = \sum_n \frac{C_i}{L(E)C_{50i}}$$

wobei:

- C_i = Konzentration des Bestandteils i (Masseprozent);
 $L(E)C_{50i}$ = (mg/l) LC₅₀- oder EC₅₀-Wert für Bestandteil i;
 n = Anzahl der Bestandteile, wobei i zwischen 1 und n liegt;
 $L(E)C_{50m}$ = L(E)C₅₀-Wert des Teils des Gemisches mit Prüfdaten.

Die errechnete Toxizität dient dazu, diesen Anteil des Gemisches in eine Kategorie der akuten Gefährdung einzustufen, die anschließend in die Anwendung der Summiermethode einfließt.

- b) auf der Grundlage der chronischen aquatischen Toxizität:

$$\frac{\sum C_i + \sum C_j}{EqNOEC_m} = \sum_n \frac{C_i}{NOEC_i} + \sum_n \frac{C_j}{0,1 \cdot NOEC_j}$$

wobei:

- C_i = Konzentration des Bestandteils i (Masseprozent), wobei i die schnell abbaubaren Bestandteile umfasst;
 C_j = Konzentration des Bestandteils j (Masseprozent), wobei j die nicht schnell abbaubaren Bestandteile umfasst;
 $NOEC_i$ = NOEC (oder andere anerkannte Größenwerte für die chronische Toxizität) des Bestandteils i, wobei i die schnell abbaubaren Bestandteile umfasst, in mg/l;
 $NOEC_j$ = NOEC (oder andere anerkannte Größenwerte für die chronische Toxizität) des Bestandteils j, wobei j die nicht schnell abbaubaren Bestandteile umfasst, in mg/l;
 n = Anzahl der Bestandteile, wobei i und j zwischen 1 und n liegen;
 $EqNOEC_m$ = NOEC-Äquivalent des Teils des Gemisches mit Prüfdaten.

Die gleichwertige Toxizität spiegelt somit die Tatsache wider, dass nicht schnell abbaubare Stoffe eine Gefährdungskategorie-Stufe «strenger» als schnell abbaubare Stoffe eingestuft werden.

Die errechnete gleichwertige Toxizität dient dazu, diesen Anteil des Gemisches in Übereinstimmung mit den Kriterien für schnell abbaubare Stoffe (Tabelle 2.2.9.1.10.3.1 b) (ii)) in eine Kategorie der langfristigen Gefährdung einzustufen, die anschließend in die Anwendung der Summiermethode einfließt.

2.2.9.1.10.4.5.3 Bei Anwendung der Additivitätsformel auf einen Teil des Gemisches sollten bei der Berechnung der Toxizität dieses Teils des Gemisches für jeden Bestandteil vorzugsweise Toxizitätswerte verwendet werden, die sich auf dieselbe taxonomische Gruppe beziehen (d. h. Fisch, Krebstiere oder Algen); anschließend sollte die höchste errechnete Toxizität (niedrigster Wert) verwendet werden (d. h. Verwendung der sensibelsten der drei taxonomischen Gruppen). Sind die Toxizitätsdaten für die einzelnen Bestandteile jedoch nicht für dieselbe taxonomische Gruppe verfügbar, wird der Toxizitätswert der einzelnen Bestandteile auf dieselbe Art und Weise ausgewählt wie die Toxizitätswerte für die Einstufung von Stoffen, d. h. es wird die höhere Toxizität (des sensibelsten Prüforganismus) verwendet. Anhand der errechneten akuten und chronischen Toxizität wird dieser Teil des Gemisches in Anwendung der auch für Stoffe geltenden Kriterien als Akut 1 und/oder Chronisch 1 oder 2 eingestuft.

2.2.9.1.10.4.5.4 Wird ein Gemisch nach mehreren Methoden eingestuft, ist dem Ergebnis der Methode zu folgen, die das konservativere Ergebnis erbringt.

2.2.9.1.10.4.6 Summiermethode

2.2.9.1.10.4.6.1 Einstufungsverfahren

Im Allgemeinen hebt eine strengere Einstufung von Gemischen eine weniger strenge auf, z. B. eine Einstufung als Chronisch 1 hebt eine Einstufung als Chronisch 2 auf. Folglich ist das Einstufungsverfahren bereits abgeschlossen, wenn das Ergebnis der Einstufung Chronisch 1 lautet. Eine strengere Einstufung als Chronisch 1 ist nicht möglich; daher ist es nicht erforderlich, das Einstufungsverfahren fortzusetzen.

2.2.9.1.10.4.6.2 Einstufung als Kategorie Akut 1

2.2.9.1.10.4.6.2.1 Zunächst werden sämtliche als Akut 1 eingestuft Bestandteile betrachtet. Übersteigt die Summe der Konzentrationen (in %) dieser Bestandteile 25 %, wird das gesamte Gemisch als Akut 1 eingestuft. Wenn das Ergebnis der Berechnung eine Einstufung des Gemisches als Akut 1 ergibt, ist das Einstufungsverfahren abgeschlossen.

2.2.9.1.10.4.6.2.2 Die Einstufung von Gemischen auf Grund ihrer akuten Gewässergefährdung mit Hilfe dieser Summierung der Konzentrationen der eingestuften Bestandteile ist in der nachstehenden Tabelle 2.2.9.1.10.4.6.2.2 zusammengefasst.

Tabelle 2.2.9.1.10.4.6.2.2: Einstufung eines Gemisches nach seiner akuten Gewässergefährdung auf der Grundlage der Summierung der Konzentrationen der eingestuften Bestandteile

Summe der Konzentrationen (in %) der Bestandteile, die eingestuft sind als	Gemisch wird eingestuft als
Akut 1 \times M ^{a)} \geq 25 %	Akut 1

a) Siehe Absatz 2.2.9.1.10.4.6.4 zur Erläuterung des Faktors M.

2.2.9.1.10.4.6.3 Einstufung als Kategorien Chronisch 1 und 2

2.2.9.1.10.4.6.3.1 Zunächst werden sämtliche als Chronisch 1 eingestuft Bestandteile betrachtet. Ist die Summe der Konzentrationen (in %) dieser Bestandteile größer oder gleich 25 %, wird das gesamte Gemisch als Chronisch 1 eingestuft. Ergibt die Berechnung eine Einstufung des Gemisches als Chronisch 1, ist das Einstufungsverfahren abgeschlossen.

2.2.9.1.10.4.6.3.2 Falls das Gemisch nicht als Chronisch 1 eingestuft wird, wird eine Einstufung als Chronisch 2 geprüft. Ein Gemisch ist dann als Chronisch 2 einzustufen, wenn die zehnfache Summe der Konzentrationen (in %) aller Bestandteile, die als Chronisch 1 eingestuft sind, zuzüglich der Summe der Konzentrationen (in %) aller Bestandteile, die als Chronisch 2 eingestuft sind, größer oder gleich 25 % ist. Ergibt die Berechnung eine Einstufung des Gemisches als Chronisch 2, ist das Einstufungsverfahren abgeschlossen.

2.2.9.1.10.4.6.3.3 Die Einstufung von Gemischen nach ihrer langfristigen Gewässergefährdung mit Hilfe der Summierung der Konzentrationen von eingestuften Bestandteilen wird in der nachstehenden Tabelle 2.2.9.1.10.4.6.3.3 zusammengefasst.

Tabelle 2.2.9.1.10.4.6.3.3: Einstufung eines Gemisches nach seiner langfristigen Gewässergefährdung auf der Grundlage der Summierung der Konzentrationen von eingestuften Bestandteilen

Summe der Konzentrationen (in %) der Bestandteile, die eingestuft sind als	Gemisch wird eingestuft als
Chronisch 1 \times M ^{a)} \geq 25 %	Chronisch 1
(M \times 10 \times Chronisch 1) + Chronisch 2 \geq 25 %	Chronisch 2

a) Siehe Absatz 2.2.9.1.10.4.6.4 zur Erläuterung des Faktors M.

2.2.9.1.10.4.6.4 Gemische mit hochtoxischen Bestandteilen

Als Akut 1 oder Chronisch 1 eingestufte Bestandteile mit akuten Toxizitäten von weit unter 1 mg/l und/oder chronischen Toxizitäten weit unter 0,1 mg/l (für nicht schnell abbaubare Bestandteile) und 0,01 mg/l (für schnell abbaubare Bestandteile) tragen zur Toxizität des Gemisches bei und erhalten bei der Einstufung mit Hilfe der Summieremethode ein größeres Gewicht. Enthält ein Gemisch Bestandteile, die als Akut 1 oder Chronisch 1 eingestuft sind, ist das unter den Absätzen 2.2.9.1.10.4.6.2 und 2.2.9.1.10.4.6.3 beschriebene Stufenkonzept anzuwenden, das eine gewichtete Summe verwendet, die aus der Multiplikation der Konzentrationen der als Akut 1 und Chronisch 1 eingestuften Bestandteile mit einem Faktor resultiert, anstatt lediglich Prozentanteile zu addieren. Dies bedeutet, dass die Konzentration von «Akut 1» in der linken Spalte der Tabelle 2.2.9.1.10.4.6.2.2 und die Konzentration von «Chronisch 1» in der linken Spalte der Tabelle 2.2.9.1.10.4.6.3.3 mit dem entsprechenden Multiplikationsfaktor multipliziert werden. Die auf diese Bestandteile anzuwendenden Multiplikationsfaktoren werden anhand des Toxizitätswertes bestimmt, wie in nachstehender Tabelle 2.2.9.1.10.4.6.4 zusammenfassend dargestellt. Zur Einstufung eines Gemisches mit als Akut 1 und/oder Chronisch 1 eingestuften Bestandteilen muss daher die für die Einstufung zuständige Person den Wert des Faktors M kennen, um die Summieremethode anwenden zu können. Alternativ darf die Additivitätsformel (siehe Absatz 2.2.9.1.10.4.5.2) verwendet werden, sofern für alle hochtoxischen Bestandteile des Gemisches Toxizitätsdaten vorliegen und es schlüssige Belege dafür gibt, dass sämtliche anderen Bestandteile (einschließlich derjenigen, für die keine spezifischen Daten über die akute und/oder chronische Toxizität vorliegen) wenig oder gar nicht toxisch sind und nicht deutlich zur Umweltgefahr des Gemisches beitragen.

Tabelle 2.2.9.1.10.4.6.4: Multiplikationsfaktoren für hochtoxische Bestandteile von Gemischen

akute Toxizität L(E)C ₅₀ -Wert	M-Faktor	chronische Toxizität NOEC-Wert	M-Faktor	
			nicht schnell abbaubare Bestandteile	schnell abbaubare Bestandteile
$0,1 < L(E)C_{50} \leq 1$	1	$0,01 < NOEC \leq 0,1$	1	–
$0,01 < L(E)C_{50} \leq 0,1$	10	$0,001 < NOEC \leq 0,01$	10	1
$0,001 < L(E)C_{50} \leq 0,01$	100	$0,0001 < NOEC \leq 0,001$	100	10
$0,0001 < L(E)C_{50} \leq 0,001$	1000	$0,00001 < NOEC \leq 0,0001$	1000	100
$0,00001 < L(E)C_{50} \leq 0,0001$	10000	$0,000001 < NOEC \leq 0,00001$	10000	1000
(weiter in Faktor-10-Intervallen)		(weiter in Faktor-10-Intervallen)		

2.2.9.1.10.4.6.5 Einstufung von Gemischen mit Bestandteilen, zu denen keine verwertbaren Informationen vorliegen

Liegen für einen oder mehrere relevante Bestandteile keinerlei verwertbare Informationen über eine akute und/oder chronische aquatische Toxizität vor, führt dies zu dem Schluss, dass eine endgültige Zuordnung des Gemisches zu einer oder mehreren Gefahrenkategorien nicht möglich ist. In einem solchen Fall wird das Gemisch lediglich auf Grund der bekannten Bestandteile eingestuft.

2.2.9.1.10.5 **Stoffe oder Gemische, die auf der Grundlage der Verordnung (EG) Nr. 1272/2008¹⁸⁾ als umweltgefährdende Stoffe (aquatische Umwelt) eingestuft sind**

Wenn Daten für eine Einstufung nach den Kriterien der Absätze 2.2.9.1.10.3 und 2.2.9.1.10.4 nicht vorliegen,

- muss ein Stoff oder ein Gemisch als umweltgefährdender Stoff (aquatische Umwelt) eingestuft werden, wenn ihm nach der Verordnung (EG) Nr. 1272/2008¹⁸⁾ die Kategorie(n) Aquatisch Akut 1, Aquatisch Chronisch 1 oder Aquatisch Chronisch 2 zugeordnet werden muss (müssen);
- darf ein Stoff oder ein Gemisch als nicht umweltgefährdender Stoff (aquatische Umwelt) angesehen werden, wenn ihm nach der genannten Verordnung keine derartige Kategorie zugeordnet werden muss.

¹⁸⁾ Verordnung (EG) Nr. 1272/2008 des Europäischen Parlaments und des Rates vom 16. Dezember 2008 über die Einstufung, Kennzeichnung und Verpackung von Stoffen und Gemischen, zur Änderung und Aufhebung der Richtlinien 67/548/EWG und 1999/45/EG und zur Änderung der Verordnung (EG) Nr. 1907/2006, veröffentlicht im Amtsblatt der Europäischen Union L 353 vom 31. Dezember 2008, Seiten 1 bis 1355.

2.2.9.1.10.6 Zuordnung von Stoffen oder Gemischen, die auf der Grundlage der Vorschriften des Absatzes 2.2.9.1.10.3, 2.2.9.1.10.4 oder 2.2.9.1.10.5 als umweltgefährdende Stoffe (aquatische Umwelt) eingestuft sind

Stoffe oder Gemische, die als umweltgefährdende Stoffe (aquatische Umwelt) eingestuft sind und nicht den Zuordnungskriterien einer anderen Klasse oder eines anderen Stoffes der Klasse 9 entsprechen, werden wie folgt bezeichnet:

UN 3077 UMWELTGEFÄHRDENDER STOFF, FEST, N.A.G., oder

UN 3082 UMWELTGEFÄHRDENDER STOFF, FLÜSSIG, N.A.G.

Sie sind der Verpackungsgruppe III zuzuordnen.

Genetisch veränderte Mikroorganismen oder Organismen

2.2.9.1.11 Genetisch veränderte Mikroorganismen (GMMO) und genetisch veränderte Organismen (GMO) sind Mikroorganismen und Organismen, in denen das genetische Material durch gentechnische Methoden absichtlich in einer Weise verändert worden ist, die in der Natur nicht vorkommt. Sie sind der Klasse 9 (UN-Nummer 3245) zuzuordnen, wenn sie nicht der Begriffsbestimmung für giftige Stoffe oder ansteckungsgefährliche Stoffe entsprechen, sie jedoch in der Lage sind, Tiere, Pflanzen oder mikrobiologische Stoffe in einer Weise zu verändern, die normalerweise nicht aus natürlicher Reproduktion resultiert.

- Bem.**
1. GMMO und GMO, die ansteckungsgefährliche Stoffe sind, sind Stoffe der Klasse 6.2 (UN-Nummer 2814, 2900 oder 3373).
 2. GMMO oder GMO unterliegen nicht den Vorschriften des RID, wenn sie von den zuständigen Behörden der Ursprungs-, Transit- und Bestimmungsländer zur Verwendung zugelassen wurden.¹⁹⁾
 3. Genetisch veränderte lebende Tiere, die nach dem derzeitigen Stand der wissenschaftlichen Erkenntnisse keine pathogenen Auswirkungen auf Menschen, Tiere und Pflanzen haben und die in Behältnissen befördert werden, die geeignet sind, sowohl ein Entweichen der Tiere als auch einen unzulässigen Zugriff sicher zu verhindern, unterliegen nicht den Vorschriften des RID. Die für den Luftverkehr vom Internationalen Luftverkehrsverband (IATA) festgelegten Bestimmungen «Live Animals Regulations, LAR» (Vorschriften für Lebetiertransporte) können als Leitfaden für geeignete Behältnisse für die Beförderung lebender Tiere herangezogen werden.
 4. Lebende Tiere dürfen nicht dazu benutzt werden, der Klasse 9 zugeordnete genetisch veränderte Mikroorganismen zu befördern, es sei denn, diese können nicht auf eine andere Weise befördert werden. Genetisch veränderte lebende Tiere müssen nach den von den zuständigen Behörden der Ursprungs- und Bestimmungsländer festgelegten Bedingungen befördert werden.

2.2.9.1.12 (bleibt offen)

Erwärmte Stoffe

2.2.9.1.13 Erwärmte Stoffe umfassen Stoffe, die in flüssigem Zustand bei oder über 100 °C und, sofern diese einen Flammpunkt haben, bei einer Temperatur unter ihrem Flammpunkt befördert oder zur Beförderung aufgegeben werden. Sie umfassen auch feste Stoffe, die bei oder über 240 °C befördert oder zur Beförderung aufgegeben werden.

- Bem.** Erwärmte Stoffe dürfen der Klasse 9 nur dann zugeordnet werden, wenn sie nicht die Kriterien einer anderen Klasse erfüllen.

¹⁹⁾ Siehe Teil C der Richtlinie 2001/18/EG des Europäischen Parlaments und des Rates über die absichtliche Freisetzung genetisch veränderter Organismen in die Umwelt und zur Aufhebung der Richtlinie 90/220/EWG des Rates (Amtsblatt der Europäischen Gemeinschaften Nr. L 106 vom 17. April 2001, Seiten 8 bis 14) und Verordnung (EG) Nr. 1829/2003 des Europäischen Parlaments und des Rates über genetisch veränderte Lebensmittel und Futtermittel (Amtsblatt der Europäischen Union Nr. L 268 vom 18. Oktober 2003, Seiten 1 bis 23), in denen die Zulassungsverfahren für die Europäische Union festgelegt sind.

Andere Stoffe und Gegenstände, die während der Beförderung eine Gefahr darstellen und nicht unter die Begriffsbestimmung einer anderen Klasse fallen

2.2.9.1.14 Die nachfolgend genannten verschiedenen Stoffe, die nicht unter die Begriffsbestimmung einer anderen Klasse fallen, sind der Klasse 9 zugeordnet:

festen Ammoniakverbindung mit einem Flammpunkt unter 60 °C

weniger gefährliches Dithionit

sehr leicht flüchtiger flüssiger Stoff

Stoff, der schädliche Dämpfe abgibt

Stoffe, die Allergene enthalten

Chemie-Testsätze und Erste-Hilfe-Ausrüstungen

elektrische Doppelschicht-Kondensatoren (mit einer Energiespeicherkapazität von mehr als 0,3 Wh)

Fahrzeuge, Verbrennungsmotoren und Verbrennungsmaschinen

Gegenstände, die verschiedene gefährliche Güter enthalten.

Bem. Folgende in den UN-Modellvorschriften aufgeführte Stoffe und Gegenstände unterliegen nicht den Vorschriften des RID:

UN 1845 KOHLENDIOXID, FEST (TROCKENEIS)²⁰⁾,

UN 2216 FISCHMEHL (FISCHABFÄLLE), STABILISIERT,

UN 2807 MAGNETISIERTE STOFFE,

UN 3334 FLÜSSIGER STOFF, DEN FÜR DIE LUFTFAHRT GELTENDEN VORSCHRIFTEN UNTERLIEGEND, N.A.G.,

UN 3335 FESTER STOFF, DEN FÜR DIE LUFTFAHRT GELTENDEN VORSCHRIFTEN UNTERLIEGEND, N.A.G.

Zuordnung zu Verpackungsgruppen

2.2.9.1.15 Auf Grund ihres Gefahrengrades sind die Stoffe und Gegenstände der Klasse 9 einer der folgenden Verpackungsgruppen zugeordnet, sofern diese in Kapitel 3.2 Tabelle A Spalte 4 angegeben ist:

Verpackungsgruppe II: Stoffe mit mittlerer Gefahr;

Verpackungsgruppe III: Stoffe mit geringer Gefahr.

2.2.9.2 Nicht zur Beförderung zugelassene Stoffe und Gegenstände

Folgende Stoffe und Gegenstände sind zur Beförderung nicht zugelassen:

- Lithiumbatterien, die den Bedingungen des Kapitels 3.3 Sondervorschrift 188, 230, 310, 636 oder 670 nicht entsprechen;
- ungereinigte leere Auffangbehälter (Auffangwannen) für Gegenstände wie Transformatoren, Kondensatoren und hydraulische Geräte, die Stoffe der UN-Nummer 2315, 3151, 3152 oder 3432 enthalten.

²⁰⁾ Für UN 1845 KOHLENDIOXID, FEST (TROCKENEIS) siehe Abschnitt 5.5.3.

Verzeichnis der Eintragungen

	Klassifizierungscode	UN-Num-Mer	Benennung des Stoffes oder Gegenstandes
Verschiedene gefährliche Stoffe und Gegenstände			
Stoffe, die beim Einatmen als Feinstaub die Gesundheit gefährden können	M1	2212	ASBEST, AMPHIBOL (Amosit, Tremolit, Aktinolith, Anthophyllit, Krokydolith)
		2590	ASBEST, CHRYSOTIL
Stoffe und Gegenstände, die im Brandfall Dioxine bilden können	M2	2315	POLYCHLORIERTE BIPHENYLE, FLÜSSIG
		3432	POLYCHLORIERTE BIPHENYLE, FEST
Stoffe, die entzündbare Dämpfe abgeben	M3	3151	POLYHALOGENIERTE BIPHENYLE, FLÜSSIG oder
		3151	HALOGENIERTE MONOMETHYLDIPHENYLMETHANE, FLÜSSIG oder
Lithiumbatterien	M4	3151	POLYHALOGENIERTE TERPHENYLE, FLÜSSIG
		3152	POLYHALOGENIERTE BIPHENYLE, FEST oder
Rettungsmittel	M5	3152	HALOGENIERTE MONOMETHYLDIPHENYLMETHANE, FEST oder
		3152	POLYHALOGENIERTE TERPHENYLE, FEST
umweltgefährdende Stoffe	M6	2211	SCHÄUMBARE POLYMER-KÜGELCHEN, entzündbare Dämpfe abgebend
		3314	KUNSTSTOFFPRESSMISCHUNG, in Teig-, Platten- oder Strangpressform, entzündbare Dämpfe abgebend
wasser- verunreinigend	M7	3090	LITHIUM-METALL-BATTERIEN (einschließlich Batterien aus Lithiumlegierung)
		3091	LITHIUM-METALL-BATTERIEN IN AUSRÜSTUNGEN (einschließlich Batterien aus Lithiumlegierung) oder
genetisch veränderte Mikroorganismen und Organismen	M8	3091	LITHIUM-METALL-BATTERIEN, MIT AUSRÜSTUNGEN VERPACKT (einschließlich Batterien aus Lithiumlegierung)
		3480	LITHIUM-IONEN-BATTERIEN (einschließlich Lithium-Ionen-Polymer-Batterien)
umweltgefährdende Stoffe	M7	3481	LITHIUM-IONEN-BATTERIEN IN AUSRÜSTUNGEN (einschließlich Lithium-Ionen-Polymer-Batterien) oder
		3481	LITHIUM-IONEN-BATTERIEN, MIT AUSRÜSTUNGEN VERPACKT (einschließlich Lithium-Ionen-Polymer-Batterien)
umweltgefährdende Stoffe	M8	3536	LITHIUMBATTERIEN, IN GÜTERBEFÖRDERUNGSEINHEITEN EINGEBAUT, Lithium-Ionen-Batterien oder Lithium-Metall-Batterien
		2990	RETTUNGSMITTEL, SELBSTAUFBLASEND, wie Flugzeug-Notrutschen, Flugzeug-Überlebensausrüstungen und Seenotrettungsgeräte
umweltgefährdende Stoffe	M8	3072	RETTUNGSMITTEL, NICHT SELBSTAUFBLASEND, gefährliche Güter als Ausrüstung enthaltend
		3268	SICHERHEITSEINRICHTUNGEN, elektrische Auslösung
umweltgefährdende Stoffe	M8	3082	UMWELTGEFÄHRDENDER STOFF, FLÜSSIG, N.A.G.
		3077	UMWELTGEFÄHRDENDER STOFF, FEST, N.A.G.
umweltgefährdende Stoffe	M8	3245	GENETISCH VERÄNDERTE MIKROORGANISMEN oder
		3245	GENETISCH VERÄNDERTE ORGANISMEN

	flüssig M9	3257 ERWÄRMTER FLÜSSIGER STOFF, N.A.G., bei oder über 100 °C und, bei Stoffen mit einem Flammpunkt, unter seinem Flammpunkt (einschließlich geschmolzenes Metall, geschmolzenes Salz usw.)
erwärmte Stoffe	fest M10	3258 ERWÄRMTER FESTER STOFF, N.A.G., bei oder über 240 °C
andere Stoffe und Gegenstände, die während der Beförderung eine Gefahr darstellen und nicht unter die Begriffsbestimmung einer anderen Klasse fallen	M11	<p>Nur die folgenden, in Kapitel 3.2 Tabelle A mit diesem Klassifizierungscode aufgeführten Stoffe und Gegenstände unterliegen den Vorschriften der Klasse 9:</p> <p>1841 ACETALDEHYDAMMONIAK 1931 ZINKDITHIONIT 1941 DIBROMDIFLUORMETHAN 1990 BENZALDEHYD 2071 AMMONIUMNITRATHALTIGES DÜNGEMITTEL 2969 RIZINUSSAAT oder 2969 RIZINUSMEHL oder 2969 RIZINUSKUCHEN oder 2969 RIZINUSFLOCKEN 3166 FAHRZEUG MIT ANTRIEB DURCH ENTZÜNDBARES GAS oder 3166 FAHRZEUG MIT ANTRIEB DURCH ENTZÜNDBARE FLÜSSIGKEIT oder 3166 BRENNSTOFFZELLEN-FAHRZEUG MIT ANTRIEB DURCH ENTZÜNDBARES GAS oder 3166 BRENNSTOFFZELLEN-FAHRZEUG MIT ANTRIEB DURCH ENTZÜNDBARE FLÜSSIGKEIT 3171 BATTERIEBETRIEBENES FAHRZEUG oder 3171 BATTERIEBETRIEBENES GERÄT 3316 CHEMIE-TESTSATZ oder 3316 ERSTE-HILFE-AUSRÜSTUNG 3359 BEGASTE GÜTERBEFÖRDERUNGSEINHEIT (CTU) 3363 GEFÄHRLICHE GÜTER IN GEGENSTÄNDEN oder 3363 GEFÄHRLICHE GÜTER IN MASCHINEN oder 3363 GEFÄHRLICHE GÜTER IN GERÄTEN 3499 KONDENSATOR, ELEKTRISCHE DOPPELSCHICHT (mit einer Energiespeicherkapazität von mehr als 0,3 Wh) 3508 KONDENSATOR, ASYMMETRISCH (mit einer Energiespeicherkapazität von mehr als 0,3 Wh) 3509 ALTVERPACKUNGEN, LEER, UNGEREINIGT 3530 VERBRENNUNGSMOTOR oder 3530 VERBRENNUNGSMASCHINE 3548 GEGENSTÄNDE, DIE VERSCHIEDENE GEFÄHRLICHE GÜTER ENTHALTEN, N.A.G.</p>

Kapitel 2.3 Prüfverfahren

2.3.0 Allgemeines

Sofern in Kapitel 2.2 oder in diesem Kapitel nichts anderes vorgeschrieben ist, entsprechen die für die Klassifizierung gefährlicher Güter verwendeten Prüfverfahren denen, die im Handbuch Prüfungen und Kriterien beschrieben sind.

2.3.1 Prüfung auf Ausschwitzen für Sprengstoffe des Typs A

2.3.1.1 UN 0081 Sprengstoffe Typ A müssen, wenn sie einen Gehalt an flüssigem Salpetersäureester von mehr als 40 % aufweisen, zusätzlich zu der im Handbuch Prüfungen und Kriterien erwähnten Prüfung noch der nachstehenden Prüfung auf Ausschwitzen genügen.

2.3.1.2 Der Apparat für die Prüfung der Sprengstoffe auf Ausschwitzen (Abbildungen 1 bis 3) besteht aus einem hohlen Bronzezylinder. Dieser Zylinder, der an einer Seite durch eine Platte aus dem gleichen Metall verschlossen ist, hat einen inneren Durchmesser von 15,7 mm und eine Tiefe von 40 mm. Er weist an der Wand 20 Löcher von je 0,5 mm Durchmesser (4 Reihen zu 5 Löchern) auf. Ein auf einer Länge von 48 mm zylindrisch gestalteter Bronzekolben, dessen Gesamtlänge 52 mm beträgt, kann in den senkrecht gestellten Zylinder hineingleiten; dieser Kolben, dessen Durchmesser 15,6 mm beträgt, wird mit einer Masse von 2220 g belastet, so dass ein Druck von 120 kPa (1,2 bar) auf den Zylinderboden ausgeübt wird.

2.3.1.3 Man bildet aus 5 Gramm bis 8 Gramm Sprengstoff einen kleinen Wulst von 30 mm Länge und 15 mm Durchmesser, den man mit ganz feiner Gaze umgibt und in den Zylinder bringt; dann setzt man den Kolben und die Belastungsmasse darauf, damit der Sprengstoff einem Druck von 120 kPa (1,2 bar) ausgesetzt wird.

Man notiert die Zeit, die es braucht, bis die ersten öligen Tröpfchen (Nitroglycerin) an der Außenseite der Löcher des Zylinders erscheinen.

2.3.1.4 Wenn bei einem bei 15 °C bis 25 °C durchgeführten Versuch die ersten Tröpfchen erst nach einem Zeitraum von mehr als fünf Minuten erscheinen, entspricht der Sprengstoff den Bedingungen.

Prüfung der Sprengstoffe auf Ausschwitzen

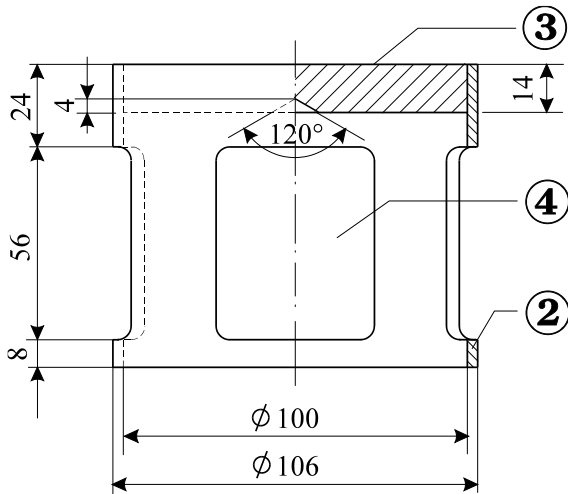


Abb. 1: Belastungskörper, glockenförmig; Masse 2220 g; aufhängbar auf Bronzekolben

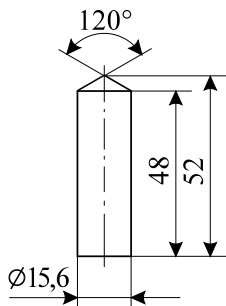


Abb. 2: Zylindrischer Bronzekolben; Maße in mm

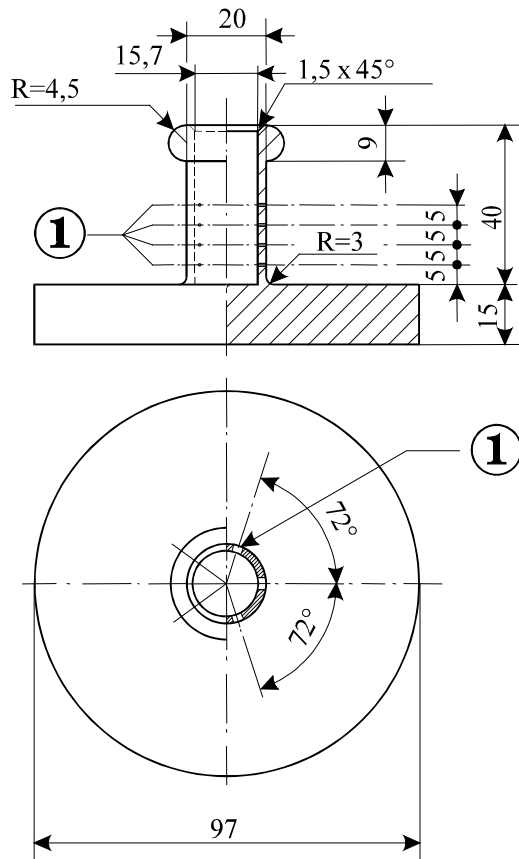


Abb. 3: Hohler Bronzeyylinder, einseitig verschlossen
Aufriß und Grundriß; Maße in mm

zu Abbildungen 1 bis 3:

- (1) 4 Reihen zu 5 Löchern mit einem Durchmesser von 0,5 mm
- (2) Kupfer
- (3) Bleiplatte mit zentrischem Konus an der Unterseite
- (4) 4 Öffnungen, ca. 46 mm x 56 mm, gleichmäßig auf Umfang verteilt

2.3.2 Prüfungen bezüglich der nitrierten Cellulosemischungen der Klasse 1 und der Klasse 4.1

2.3.2.1 Zur Feststellung der Kriterien der Nitrocellulose muss der Bergmann-Junk-Test oder der Methylvioletttest im Handbuch Prüfungen und Kriterien Anhang 10 (siehe Kapitel 3.3 Sondervorschriften 393 und 394) durchgeführt werden. Wenn Zweifel daran bestehen, dass die Entzündungstemperatur der Nitrocellulose im Falle des Bergmann-Junk-Tests deutlich höher als 132 °C oder im Falle des Methylvioletttestes deutlich höher als 134,5 °C ist, sollte vor der Durchführung dieser Tests der in Abschnitt 2.3.2.5 beschriebene Test der Entzündungstemperatur durchgeführt werden. Wenn die Entzündungstemperatur von Nitrocellulosemischungen über 180 °C oder die Entzündungstemperatur von plastifizierter Nitrocellulose über 170 °C liegt, kann der Bergmann-Junk-Test oder der Methylvioletttest sicher durchgeführt werden.

2.3.2.2 Vor den Prüfungen nach **Unterabschnitt 2.3.2.5** müssen die Proben während mindestens 15 Stunden in einem mit geschmolzenem und gekörntem Chlorcalcium beschickten Vakuum-Exsikkator bei Raumtemperatur getrocknet werden, wobei die Probe in dünner Schicht ausgelegt wird; zu diesem Zwecke müssen die Proben, die weder pulverförmig noch faserig sind, entweder zu Stücken mit kleinen Abmessungen zerbrochen, geraspelt oder geschnitten werden. Der Druck muss im Exsikkator unter 6,5 kPa (0,065 bar) gehalten werden.

2.3.2.3 Vor der unter den Bedingungen des **Unterabschnitts 2.3.2.2** vorzunehmenden Trocknung muss **plastifizierte Nitrocellulose** einer Vortrocknung in einem Trockenschrank mit guter Durchlüftung, dessen Temperatur auf 70 °C eingestellt ist, so lange unterworfen werden, bis der Masseverlust innerhalb von 15 Minuten weniger als 0,3 % der Einwaage beträgt.

2.3.2.4 Schwach nitrierte **Nitrocellulose** ist zunächst einer Vortrocknung nach den Bedingungen des **Unterabschnitts 2.3.2.3** zu unterwerfen; die Trocknung wird durch einen Aufenthalt von mindestens 15 Stunden in einem mit konzentrierter Schwefelsäure beschickten Exsikkator **abgeschlossen**.

2.3.2.5 Entzündungstemperatur (siehe **Unterabschnitt 2.3.2.1**)

- a) Zur Bestimmung der Entzündungstemperatur werden 0,2 g des Stoffes in einem Probierglas erhitzt, das in ein Wood'sches Metallbad eingetaucht ist. Das Probierglas wird in das Bad eingesetzt, nachdem dieses 100 °C erreicht hat. Die Temperatur wird dann um 5 °C je Minute erhöht.
- b) Die Probiergläser müssen
 - eine Länge von 125 mm,
 - einen inneren Durchmesser von 15 mm,
 - eine Wanddicke von 0,5 mmhaben und 20 mm tief eingetaucht sein.
- c) Bei dem dreimal zu wiederholenden Versuch ist **jedes Mal** festzustellen, bei welcher Temperatur eine Entzündung des Stoffes eintritt, ob unter langsamer oder schneller Verbrennung, ob unter Verpuffung oder Explosion.
- d) Die bei den drei Versuchen festgestellte niedrigste Temperatur ist die Entzündungstemperatur.

2.3.3 Prüfungen der entzündbaren flüssigen Stoffe der Klassen 3, 6.1 und 8

2.3.3.1 Bestimmung des Flammpunktes

2.3.3.1.1 Für die Bestimmung des Flammpunktes von entzündbaren flüssigen Stoffen dürfen folgende Methoden verwendet werden:

Internationale Normen:

ISO 1516 (Flammpunktbestimmung – Ja/Nein-Verfahren – Gleichgewichtsverfahren mit geschlossenem Tiegel)

ISO 1523 (Bestimmung des Flammpunktes – Gleichgewichtsverfahren mit geschlossenem Tiegel)

ISO 2719 (Bestimmung des Flammpunktes – Verfahren nach Pensky-Martens mit geschlossenem Tiegel)

ISO 13736 (Bestimmung des Flammpunktes – Verfahren mit geschlossenem Tiegel nach Abel)

ISO 3679 (Bestimmung des Flammpunktes – Schnelles Gleichgewichtsverfahren mit geschlossenem Tiegel)

ISO 3680 (Bestimmung des Flammpunktes – Ja/Nein-Verfahren – Schnelles Gleichgewichtsverfahren mit geschlossenem Tiegel)

Nationale Normen:

American Society for Testing Materials International, 100 Barr Harbor Drive, PO Box C700, West Conshohocken, Pennsylvania, USA 19428-2959:

ASTM D3828-07a, Standard Test Methods for Flash Point by Small Scale Closed-Cup Tester (Standard-Prüfmethode zur Bestimmung des Flammpunktes mit einem Kleinprüfgerät mit geschlossenem Tiegel)

ASTM D56-05, Standard Test Method for Flash Point by Tag Closed-Cup Tester (Standard-Prüfmethode zur Bestimmung des Flammpunktes mit einem Tag-Prüfgerät mit geschlossenem Tiegel)

ASTM D3278-96(2004)e1, Standard Test Methods for Flash Point of Liquids by Small Scale Closed-Cup Apparatus (Standard-Prüfmethode zur Bestimmung des Flammpunktes von flüssigen Stoffen mit einem Kleinprüfgerät mit geschlossenem Tiegel)

ASTM D93-08, Standard Test Methods for Flash Point by Pensky-Martens Closed-Cup Tester (Standard-Prüfmethode zur Bestimmung des Flammpunktes durch Pensky-Martens-Prüfgeräte mit geschlossenem Tiegel)

Association française de normalisation, AFNOR, 11, rue de Pressensé, F-93571 La Plaine Saint-Denis Cedex:

Französische Norm NF M 07 - 019

Französische Normen NF M 07 - 011 / NF T 30 - 050 / NF T 66 - 009

Französische Norm NF M 07 - 036

Deutsches Institut für Normung, Burggrafenstraße 6, D-10787 Berlin:

Norm DIN 51755 (Flammpunkte unter 65 °C)

Staatskomitee des Ministerrates für Normung, RUS-113813, GSP, Moskau, M-49 Leninsky Prospect, 9: GOST 12.1.044-84.

2.3.3.1.2 Für die Flammpunktbestimmung von Anstrichstoffen, Klebstoffen und ähnlichen viskosen lösungsmittelhaltigen Produkten dürfen nur Apparate und Prüfmethode verwendet werden, die für die Flammpunktbestimmung viskoser Flüssigkeiten geeignet sind und den folgenden Normen entsprechen:

- a) Internationale Norm ISO 3679:1983
- b) Internationale Norm ISO 3680:1983
- c) Internationale Norm ISO 1523:1983

d) Internationale Normen EN ISO 13736 und EN ISO 2719 Methode B.

2.3.3.1.3 Die in Absatz 2.3.3.1.1 aufgeführten Normen sind nur für die darin angegebenen Flammpunktbereiche anzuwenden. Die Möglichkeit einer chemischen Reaktion zwischen dem Stoff und dem Probenhalter ist bei der Auswahl der anzuwendenden Norm zu beachten. Der Apparat ist, soweit dies mit der Sicherheit vereinbar ist, an einem zugfreien Ort aufzustellen. Aus Sicherheitsgründen dürfen für organische Peroxide und selbstzersetzliche Stoffe (auch als «energetische» Stoffe bekannt) oder für giftige Stoffe nur Prüfverfahren angewendet werden, bei denen kleine Probengrößen von ca. 2 ml verwendet werden.

2.3.3.1.4 Wenn nach einer Ungleichgewichtsmethode ein Flammpunkt von $23\text{ °C} \pm 2\text{ °C}$ oder von $60\text{ °C} \pm 2\text{ °C}$ festgestellt wird, ist dieses Ergebnis für jeden Temperaturbereich mit einer Gleichgewichtsmethode zu bestätigen.

2.3.3.1.5 Ist die Zuordnung eines entzündbaren flüssigen Stoffes umstritten, so gilt die vom Absender vorgeschlagene Zuordnung, wenn sich bei der Nachprüfung des Flammpunktes ein Wert ergibt, der um nicht mehr als 2 °C von den in Unterabschnitt 2.2.3.1 festgelegten Grenzwerten (23 °C bzw. 60 °C) abweicht. Ist die Abweichung größer als 2 °C , so ist eine zweite Nachprüfung vorzunehmen, und es gilt der niedrigste der bei den Nachprüfungen festgestellten Werte.

2.3.3.2 Bestimmung des Siedebeginns

Für die Bestimmung des Siedebeginns von entzündbaren flüssigen Stoffen dürfen folgende Methoden verwendet werden:

Internationale Normen:

ISO 3924 (Mineralölerzeugnisse – Bestimmung der Siedebereichsverteilung – Gaschromatographisches Verfahren)

ISO 4626 (Flüchtige organische Flüssigkeiten – Bestimmung des Siedebereiches von organischen LösemitteIn, die als Rohstoffe verwendet werden)

ISO 3405 (Mineralölerzeugnisse – Bestimmung des Destillationsverlaufes bei Atmosphärendruck)

Nationale Normen:

American Society for Testing Materials International, 100 Barr Harbor Drive, PO Box C700, West Conshohocken, Pennsylvania, USA 19428-2959:

ASTM D86-07a, Standard Test Method for Distillation of Petroleum Products at Atmospheric Pressure (Standard-Prüfmethode für die Destillation von Erdölprodukten bei Atmosphärendruck)

ASTM D1078-05, Standard Test Method for Distillation Range of Volatile Organic Liquids (Standard-Prüfmethode für den Destillationsbereich flüchtiger organischer flüssiger Stoffe)

Weitere anwendbare Methoden:

Die in Teil A des Anhangs zur Verordnung (EG) Nr. 440/200²¹⁾ der Kommission beschriebene Methode A.2.

2.3.3.3 Prüfung zur Bestimmung des Gehalts an Peroxid

Der Gehalt an Peroxid eines flüssigen Stoffes wird wie folgt bestimmt:

Man gießt eine Menge p (ungefähr 5 g, auf 0,01 g genau gewogen) der zu prüfenden Flüssigkeit in einen Erlenmeyerkolben, fügt 20 cm^3 Essigsäureanhydrid und ungefähr 1 g festes pulverisiertes Kaliumiodid bei und rührt um. Nach 10 Minuten wird die Flüssigkeit während 3 Minuten bis auf 60 °C erwärmt, dann lässt man sie 5 Minuten abkühlen und gibt 25 cm^3 Wasser bei. Das frei gewordene Iod wird nach einer halben Stunde mit einer zehntelnormalen Natriumthiosulfatlösung ohne Beigabe eines Indikators titriert. Die vollständige Entfärbung zeigt das Ende der Reaktion an. Werden die erforderlichen cm^3 der Thiosulfatlösung mit n bezeichnet, so ergibt sich der prozentuale Peroxidgehalt der Probe (in H_2O_2 berechnet) durch die Formel

$$\frac{17n}{100p}$$

²¹⁾ Verordnung (EG) Nr. 440/2008 der Kommission vom 30. Mai 2008 zur Festlegung von PrüfmethodeIn gemäß der Verordnung (EG) Nr. 1907/2006 des Europäischen Parlaments und des Rates zur Registrierung, Bewertung, Zulassung und Beschränkung chemischer Stoffe (REACH) (Amtsblatt der Europäischen Union Nr. L 142 vom 31. Mai 2008, Seiten 1 – 739).

2.3.4 Prüfung zur Bestimmung des Fließverhaltens

Zur Bestimmung des Fließverhaltens flüssiger, dickflüssiger oder pastenförmiger Stoffe und Gemische ist folgendes Verfahren anzuwenden:

2.3.4.1 Prüfgerät

Handelsübliches Penetrometer nach ISO-Norm 2137:1985 mit einer Führungsstange von $47,5 \text{ g} \pm 0,05 \text{ g}$;

Siebscheibe aus Duraluminium mit konischen Bohrungen und einer Masse von $102,5 \text{ g} \pm 0,05 \text{ g}$ (siehe Abbildung 1);

Penetrationsgefäß mit einem Innendurchmesser von 72 mm bis 80 mm zur Aufnahme der Probe.

2.3.4.2 Prüfverfahren

Die Probe wird mindestens eine halbe Stunde vor der Messung in das Penetrationsgefäß gefüllt. Das Gefäß wird dicht verschlossen und bis zur Messung ruhig gelagert. Die Probe wird in dem dicht verschlossenen Penetrationsgefäß auf $35 \text{ °C} \pm 0,5 \text{ °C}$ erwärmt und erst unmittelbar (höchstens 2 Minuten) vor der Messung auf den Tisch des Penetrometers gebracht. Nun wird die Spitze S der Siebscheibe auf die Flüssigkeitsoberfläche aufgesetzt und die Eindringtiefe in Abhängigkeit von der Zeit gemessen.

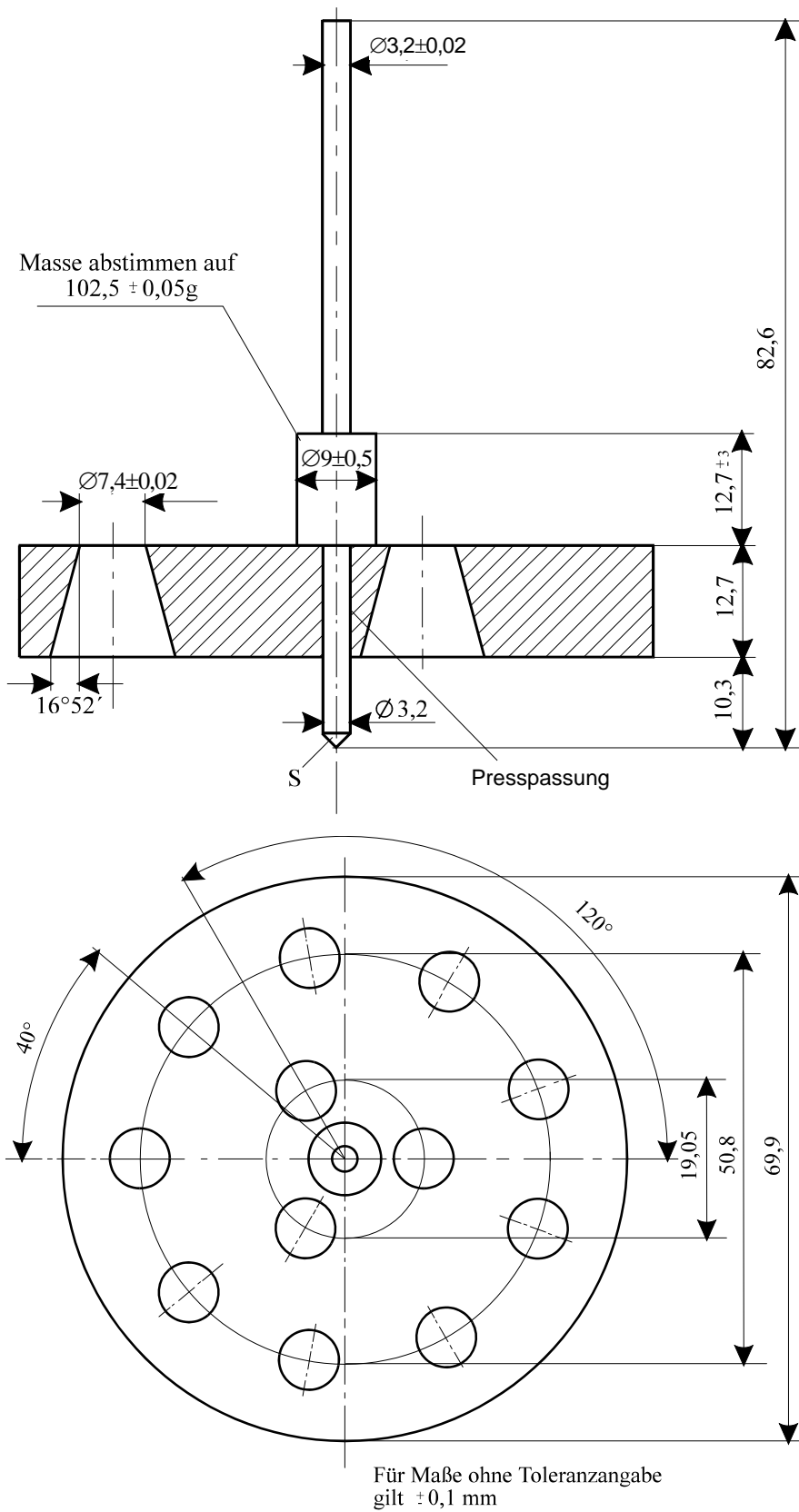
2.3.4.3 Beurteilung der Prüfergebnisse

Ein Stoff ist pastenförmig, wenn nach Aufsetzen der Spitze S auf die Oberfläche der Probe die auf dem Messgerät abgelesene Penetration

- a) nach einer Belastungszeit von $5 \text{ s} \pm 0,1 \text{ s}$ weniger als $15 \text{ mm} \pm 0,3 \text{ mm}$ oder
- b) nach einer Belastungszeit von $5 \text{ s} \pm 0,1 \text{ s}$ mehr als $15 \text{ mm} \pm 0,3 \text{ mm}$, jedoch die zusätzliche Penetration nach weiteren $55 \text{ s} \pm 0,5 \text{ s}$ weniger als $5,0 \text{ mm} \pm 0,5 \text{ mm}$ beträgt.

Bem. Bei Proben mit einer Fließgrenze ist es häufig nicht möglich, im Penetrationsgefäß eine stabile Oberfläche zu erreichen und somit beim Aufsetzen der Spitze S eindeutige Anfangsbedingungen der Messung zu schaffen. Darüber hinaus kann bei manchen Proben eine elastische Verformung der Oberfläche beim Auftreffen der Siebscheibe auftreten und in den ersten Sekunden eine größere Penetration vortäuschen. In all diesen Fällen kann eine Beurteilung der Ergebnisse nach Absatz b) zweckmäßig sein.

Abbildung 1
Penetrometer



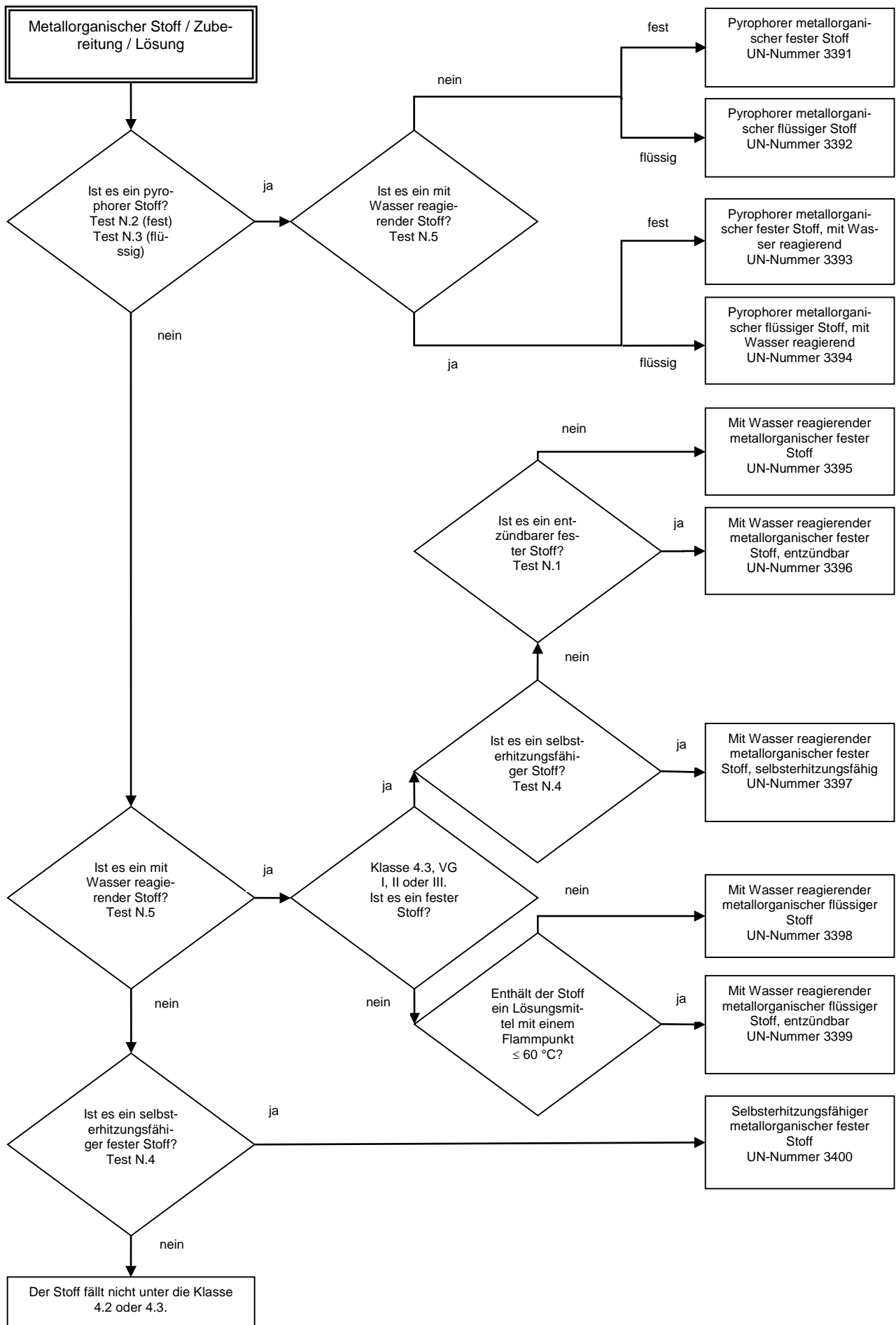
2.3.5 Zuordnung metallorganischer Stoffe zu den Klassen 4.2 und 4.3

Abhängig von ihren gemäß den Prüfungen N.1 bis N.5 des Handbuchs Prüfungen und Kriterien Teil III Abschnitt 33 festgestellten Eigenschaften können metallorganische Stoffe in Übereinstimmung mit dem in Abbildung 2.3.5 dargestellten Flussdiagramm je nach Fall der Klasse 4.2 oder 4.3 zugeordnet werden.

- Bem.**
1. Abhängig von ihren übrigen Eigenschaften und der Tabelle der überwiegenden Gefahr (siehe Unterabschnitt 2.1.3.10) können Stoffe anderen Klassen zugeordnet werden.
 2. Entzündbare Lösungen mit metallorganischen Verbindungen in Konzentrationen, die nicht selbstentzündlich sind oder die in Berührung mit Wasser keine entzündbaren Gase in gefährlichen Mengen entwickeln, sind Stoffe der Klasse 3.

Abbildung 2.3.5: Flussdiagramm für die Zuordnung metallorganischer Stoffe zu den Klassen 4.2 und 4.3^{a),b)}

- a) Die Prüfverfahren N.1 bis N.5 sind im Handbuch Prüfungen und Kriterien Teil III Abschnitt 33 enthalten.
- b) Sofern anwendbar und sofern eine Prüfung unter Berücksichtigung der Reaktionseigenschaften angebracht ist, sind die Eigenschaften der Klassen 6.1 und 8 gemäß der Tabelle der überwiegenden Gefahr in Unterabschnitt 2.1.3.10 zu bestimmen.



Teil 3 **Verzeichnisse der gefährlichen Güter,
Sondervorschriften und Freistellungen
im Zusammenhang mit begrenzten und
freigestellten Mengen**

Kapitel 3.1 Allgemeines

3.1.1 Einführung

Neben den Vorschriften, die in den Tabellen dieses Teils angegeben sind oder auf die verwiesen wird, sind die allgemeinen Vorschriften jedes Teils, Kapitels und/oder Abschnitts zu beachten. Diese allgemeinen Vorschriften sind in den Tabellen nicht angegeben. Wenn eine allgemeine Vorschrift in Widerspruch zu einer Sondervorschrift steht, hat die Sondervorschrift Vorrang.

3.1.2 Offizielle Benennung für die Beförderung

Bem. Wegen der offiziellen Benennungen für die Beförderung, die für die Beförderung von Proben verwendet werden, siehe Unterabschnitt 2.1.4.1.

3.1.2.1

Die offizielle Benennung für die Beförderung ist derjenige Teil der Eintragung, der die Güter in Kapitel 3.2 Tabelle A am genauesten beschreibt und in Großbuchstaben erscheint (Zahlen, griechische Buchstaben und die Angaben in Kleinbuchstaben «sec-», «tert-», «m-», «n-», «o-» und «p-» sind Bestandteil der Benennung). Nach der vorwiegend verwendeten offiziellen Benennung für die Beförderung kann eine alternative offizielle Benennung für die Beförderung in Klammern angegeben sein (z. B. ETHANOL (ETHYLALKOHOL)). Teile der Eintragung, die in Kleinbuchstaben angegeben sind, gelten nicht als Bestandteil der offiziellen Benennung für die Beförderung.

3.1.2.2

Wenn unter einer einzelnen UN-Nummer eine Kombination mehrerer unterschiedlicher offizieller Benennungen für die Beförderung aufgeführt ist und diese durch «und» oder «oder» in Kleinbuchstaben oder durch Kommas getrennt sind, darf im Beförderungspapier oder auf den Kennzeichen des Versandstücks nur die zutreffendste offizielle Benennung für die Beförderung angegeben werden. Folgende Beispiele veranschaulichen die Auswahl der offiziellen Benennung für die Beförderung in derartigen Fällen:

- a) UN 1057 FEUERZEUGE oder NACHFÜLLPATRONEN FÜR FEUERZEUGE – Die offizielle Benennung für die Beförderung ist diejenige der nachstehenden Benennungen, die am besten geeignet ist:

FEUERZEUGE

NACHFÜLLPATRONEN FÜR FEUERZEUGE;

- b) UN 2793 METALLISCHES EISEN als BOHRSPÄNE, FRÄSSPÄNE, DREHSPÄNE, ABFÄLLE in selbsterhitzungsfähiger Form. Die offizielle Benennung für die Beförderung ist die am besten geeignete der nachstehenden Kombinationen:

METALLISCHES EISEN, BOHRSPÄNE

METALLISCHES EISEN, FRÄSSPÄNE

METALLISCHES EISEN, DREHSPÄNE

METALLISCHES EISEN, ABFÄLLE.

3.1.2.3

Die offizielle Benennung für die Beförderung darf im Singular oder im Plural verwendet werden. Wenn diese Benennung zur näheren Bestimmung Begriffe enthält, ist außerdem die Reihenfolge dieser Begriffe im Beförderungspapier oder in den Kennzeichen der Versandstücke freigestellt. Zum Beispiel darf anstelle von «DIMETHYLAMIN, WÄSSERIGE LÖSUNG» alternativ angegeben werden «WÄSSERIGE LÖSUNG VON DIMETHYLAMIN». Für Güter der Klasse 1 dürfen Handelsnamen oder militärische Benennungen verwendet werden, welche die durch einen beschreibenden Wortlaut ergänzte offizielle Benennung enthalten.

3.1.2.4

Zahlreiche Stoffe haben eine Eintragung sowohl für den flüssigen als auch für den festen Zustand (siehe Begriffsbestimmungen von «flüssiger Stoff» und «fester Stoff» in Abschnitt 1.2.1) oder für den festen Stoff und die Lösung. Diese sind verschiedenen UN-Nummern zugeordnet, die nicht unbedingt nacheinander erscheinen.¹⁾

3.1.2.5

Wird ein Stoff, der gemäß Begriffsbestimmung in Abschnitt 1.2.1 ein fester Stoff ist, in geschmolzenem Zustand zur Beförderung aufgegeben, ist die offizielle Benennung für die Beförderung durch die Präzisierung «GESCHMOLZEN» zu ergänzen, sofern dies nicht bereits in Großbuchstaben in der in Kapitel 3.2 Tabelle A angegebenen Benennung enthalten ist (z. B. ALKYLPHENOL, FEST, N.A.G., GESCHMOLZEN).

¹⁾ Einzelheiten sind aus dem alphabetischen Verzeichnis (Kapitel 3.2 Tabelle B) ersichtlich, z. B.:
NITROXYLENE, FLÜSSIG 6.1 1665
NITROXYLENE, FEST 6.1 3447.

3.1.2.6 Mit Ausnahme der selbstzersetzlichen Stoffe und der organischen Peroxide und mit Ausnahme der Fälle, in denen der Ausdruck «STABILISIERT» bereits in der in Kapitel 3.2 Tabelle A Spalte 2 angegebenen Benennung in Großbuchstaben angegeben ist, ist bei einem Stoff, der auf Grund der Vorschriften in den Unterabschnitten 2.2.x.2 ohne Stabilisierung für die Beförderung verboten wäre, da er unter normalen Beförderungsbedingungen in der Lage ist, gefährlich zu reagieren, der Ausdruck «STABILISIERT» als Teil der offiziellen Benennung für die Beförderung hinzuzufügen (z. B. «GIFTIGER ORGANISCHER FLÜSSIGER STOFF, N.A.G., STABILISIERT»).

Wenn für die Stabilisierung eines solchen Stoffes eine Temperaturkontrolle angewendet wird, um die Entwicklung eines gefährlichen Überdrucks oder eine zu starke Wärmeentwicklung zu verhindern, oder wenn eine chemische Stabilisierung in Verbindung mit einer Temperaturkontrolle angewendet wird, gilt Folgendes:

- a) für flüssige und feste Stoffe: Flüssige und feste Stoffe, für die eine Temperaturkontrolle erforderlich ist²⁾, sind zur Beförderung im Eisenbahnverkehr nicht zugelassen;
- b) (bleibt offen)
- c) für Gase: Die Beförderungsbedingungen sind von der zuständigen Behörde zu genehmigen.

3.1.2.7 Hydrate dürfen unter der offiziellen Benennung für die Beförderung des wasserfreien Stoffes befördert werden.

3.1.2.8 Benennungen der Gattungseintragungen oder der «nicht anderweitig genannten» (n.a.g.) Eintragungen

3.1.2.8.1 Die offiziellen Benennungen für die Beförderung von Gattungseintragungen und «nicht anderweitig genannten» Eintragungen, denen in Kapitel 3.2 Tabelle A Spalte 6 die Sondervorschrift 274 oder 318 zugeordnet ist, sind mit der technischen Benennung des Gutes zu ergänzen, sofern nicht ein nationales Gesetz oder ein internationales Übereinkommen bei Stoffen, die einer Kontrolle unterstehen, die genaue Beschreibung verbietet. Bei explosiven Stoffen und Gegenständen mit Explosivstoff der Klasse 1 darf die Beschreibung der gefährlichen Güter durch eine zusätzliche Beschreibung für die Angabe der Handelsnamen oder der militärischen Benennungen ergänzt werden. Die technischen Benennungen sind unmittelbar nach der offiziellen Benennung für die Beförderung in Klammern anzugeben. Eine geeignete nähere Bestimmung, wie «ENTHÄLT» oder «ENTHALTEND», oder andere bezeichnende Ausdrücke, wie «GEMISCH», «LÖSUNG» usw., und der Prozentsatz des technischen Bestandteils dürfen ebenfalls verwendet werden. Zum Beispiel: «UN 1993 ENTZÜNDBARER FLÜSSIGER STOFF, N.A.G. (ENTHÄLT XYLEN UND BENZEN), 3, II».

3.1.2.8.1.1 Die technische Benennung ist eine anerkannte chemische oder biologische Benennung oder eine andere Benennung, die üblicherweise in wissenschaftlichen und technischen Handbüchern, Zeitschriften und Texten verwendet wird. Handelsnamen dürfen zu diesem Zweck nicht verwendet werden. Bei Mitteln zur Schädlingsbekämpfung (Pestiziden) darf (dürfen) nur die allgemein gebräuchliche(n) ISO-Benennung(en), (eine) andere Benennung(en) gemäß «The WHO Recommended Classification of Pesticides by Hazard and Guidelines to Classification» oder die Benennung(en) des (der) aktiven Bestandteils (Bestandteile) verwendet werden.

3.1.2.8.1.2 Wenn ein Gemisch gefährlicher Güter oder Gegenstände, die gefährliche Güter enthalten, durch eine der «n.a.g.-» oder «Gattungseintragungen» beschrieben wird (werden), denen in Kapitel 3.2 Tabelle A Spalte 6 die Sondervorschrift 274 zugeordnet ist, müssen nicht mehr als die zwei Komponenten angegeben werden, die für die Gefahr(en) des Gemisches oder der Gegenstände maßgebend sind, ausgenommen Stoffe, die einer Kontrolle unterstehen und deren Offenlegung durch ein nationales Gesetz oder ein internationales Übereinkommen verboten ist. Ist das Versandstück, das ein Gemisch enthält, mit einem Gefahrzettel für die Nebengefahr versehen, muss eine der beiden in Klammern angegebenen technischen Benennungen die Benennung der Komponente sein, welche die Verwennung des Gefahrzettels für die Nebengefahr erforderlich macht.

Bem. Siehe Absatz 5.4.1.2.2.

3.1.2.8.1.3 Folgende Beispiele veranschaulichen, wie bei den n.a.g.-Eintragungen die offizielle Benennung für die Beförderung durch die technische Benennung ergänzt wird:

UN 3394 PYROPHORER METALLORGANISCHER FLÜSSIGER STOFF, MIT WASSER REAGIEREND (Trimethylgallium)

UN 2902 PESTIZID, FLÜSSIG, GIFTIG, N.A.G. (Drazoxolon)

²⁾ Dies umfasst alle Stoffe (einschließlich Stoffe, die durch chemische Inhibitoren stabilisiert werden), deren Temperatur der selbstbeschleunigenden Zersetzung (SADT) oder Temperatur der selbstbeschleunigenden Polymerisation (SAPT) in der für die Beförderung verwendeten Umschließung höchstens 50 °C beträgt.

UN 3540 GEGENSTÄNDE, DIE EINEN ENTZÜNDBAREN FLÜSSIGEN STOFF ENHALTEN, N.A.G. (Pyrrolidin).

3.1.2.8.1.4 Nur bei den UN-Nummern 3077 und 3082 darf die technische Benennung eine Benennung sein, die in Kapitel 3.2 Tabelle A Spalte 2 in Großbuchstaben angegeben ist, vorausgesetzt, diese Benennung enthält nicht die Bezeichnung "N.A.G." und die Sondervorschrift 274 ist nicht zugeordnet. Es ist die Benennung zu verwenden, die den Stoff oder das Gemisch am zutreffendsten beschreibt, z. B.:

UN 3082 UMWELTGEFÄHRDENDER STOFF, FLÜSSIG, N.A.G. (FARBE)

UN 3082 UMWELTGEFÄHRDENDER STOFF, FLÜSSIG, N.A.G. (PARFÜMERIEERZEUGNISSE).

3.1.3 Lösungen oder Gemische

Bem. Wenn ein Stoff in Kapitel 3.2 Tabelle A namentlich aufgeführt ist, muss er bei der Beförderung durch die offizielle Benennung für die Beförderung gemäß Kapitel 3.2 Tabelle A Spalte 2 identifiziert werden. Solche Stoffe können technische Unreinheiten (die z. B. aus dem Produktionsprozess herrühren) oder Additive für die Stabilisierung oder für andere Zwecke enthalten, die keine Auswirkungen auf ihre Klassifizierung haben. Jedoch gilt ein namentlich genannter Stoff, der technische Unreinheiten oder Additive für die Stabilisierung oder für andere Zwecke enthält, die Auswirkungen auf seine Klassifizierung haben, als Lösung oder Gemisch (siehe Unterabschnitt 2.1.3.3).

3.1.3.1 Eine Lösung oder ein Gemisch unterliegt nicht dem RID, wenn die Merkmale, Eigenschaften, die Form oder der Aggregatzustand der Lösung oder des Gemisches so ausgeprägt sind, dass die Lösung oder das Gemisch nicht den Kriterien, einschließlich der Kriterien der menschlichen Erfahrung, für die Aufnahme in eine Klasse entspricht.

3.1.3.2 Eine Lösung oder ein Gemisch, die/das den Klassifizierungskriterien des RID entspricht und nur einen in Kapitel 3.2 Tabelle A namentlich genannten überwiegenden Stoff und einen oder mehrere nicht dem RID unterliegende Stoffe oder Spuren eines oder mehrerer in Kapitel 3.2 Tabelle A namentlich genannter Stoffe enthält, ist der UN-Nummer und der offiziellen Benennung für die Beförderung des in Kapitel 3.2 Tabelle A genannten überwiegenden Stoffes zuzuordnen, es sei denn:

- a) die Lösung oder das Gemisch ist in Kapitel 3.2 Tabelle A namentlich genannt;
- b) aus der Benennung und der Beschreibung des in Kapitel 3.2 Tabelle A namentlich genannten Stoffes geht hervor, dass die Eintragung nur für den reinen Stoff gilt;
- c) die Klasse, der Klassifizierungscode, die Verpackungsgruppe oder der Aggregatzustand der Lösung oder des Gemisches unterscheidet sich von denen des in Kapitel 3.2 Tabelle A namentlich genannten Stoffes oder
- d) die Gefahrenmerkmale und -eigenschaften der Lösung oder des Gemisches machen Notfallmaßnahmen erforderlich, die sich von denen des in Kapitel 3.2 Tabelle A namentlich genannten Stoffes unterscheiden.

Bezeichnende Ausdrücke, wie «LÖSUNG» bzw. «GEMISCH», sind als Teil der offiziellen Benennung für die Beförderung hinzuzufügen, z. B. «ACETON, LÖSUNG». Darüber hinaus darf nach der Grundbeschreibung des Gemisches oder der Lösung auch die Konzentration des Gemisches oder der Lösung angegeben werden, z. B. «ACETON, LÖSUNG, 75 %».

3.1.3.3 Eine Lösung oder ein Gemisch, die/das den Klassifizierungskriterien des RID entspricht und in Kapitel 3.2 Tabelle A nicht namentlich genannt ist und mehrere gefährliche Güter enthält, ist einer Eintragung zuzuordnen, deren offizielle Benennung für die Beförderung, Beschreibung, Klasse, Klassifizierungscode und Verpackungsgruppe die Lösung oder das Gemisch am genauesten beschreibt.

Kapitel 3.2 Verzeichnisse der gefährlichen Güter

3.2.1 Erläuterungen zur Tabelle A: Verzeichnis der gefährlichen Güter in UN-numerischer Reihenfolge

Jede Zeile der Tabelle A dieses Kapitels behandelt in der Regel den (die) Stoff(e) oder Gegenstand (Gegenstände), der (die) durch eine bestimmte UN-Nummer erfasst wird (werden). Wenn jedoch Stoffe oder Gegenstände, die zu ein und derselben UN-Nummer gehören, unterschiedliche chemische Eigenschaften, physikalische Eigenschaften und/oder Beförderungsvorschriften haben, können für diese UN-Nummer mehrere aufeinanderfolgende Zeilen verwendet werden.

Jede Spalte der Tabelle A ist, wie in den nachstehenden erläuternden Bemerkungen angegeben, einem bestimmten Thema gewidmet. Der Schnittpunkt von Spalten und Zeilen (Zelle) enthält Informationen zu dem in der Spalte behandelten Thema für den (die) Stoff(e) oder Gegenstand (Gegenstände) dieser Zeile:

- Die ersten vier Zellen identifizieren den (die) zu dieser Zeile gehörenden Stoff(e) oder Gegenstand (Gegenstände) (die Sondervorschriften in Spalte 6 können diesbezügliche zusätzliche Informationen angeben).
- Die nachfolgenden Zellen geben die anwendbaren besonderen Vorschriften entweder als vollständige Information oder in kodierter Form an. Die Codes verweisen auf detaillierte Informationen, die in dem in den nachstehenden erläuternden Bemerkungen angegebenen Teil, Kapitel, Abschnitt und/oder Unterabschnitt enthalten sind. Eine leere Zelle bedeutet entweder, dass es keine besonderen Vorschriften gibt und nur die allgemeinen Vorschriften anwendbar sind oder dass die in den erläuternden Bemerkungen angegebene Beförderungseinschränkung gilt. Ein in dieser Tabelle verwendeter mit den Buchstaben "SV" beginnender alphanumerischer Code bezeichnet eine Sondervorschrift des Kapitels 3.3.

Auf die anwendbaren allgemeinen Vorschriften wird in den entsprechenden Spalten nicht verwiesen. Die nachstehenden erläuternden Bemerkungen geben für jede Spalte den/das (die) Teil(e), Kapitel, Abschnitt(e) und/oder Unterabschnitt(e) an, in dem (denen) diese enthalten sind.

Erläuternde Bemerkungen für jede Spalte:

Spalte 1 «UN-Nummer»

Diese Spalte enthält die UN-Nummer

- des gefährlichen Stoffes oder Gegenstandes, wenn diesem Stoff oder Gegenstand eine spezifische UN-Nummer zugeordnet ist, oder
- der Gattungseintragung oder n.a.g.-Eintragung, welcher die nicht namentlich genannten gefährlichen Stoffe oder Gegenstände gemäß den Kriterien des Teils 2 («Entscheidungsbäume») zuzuordnen sind.

Spalte 2 «Benennung und Beschreibung»

Diese Spalte enthält in Großbuchstaben die Benennung des Stoffes oder Gegenstandes, wenn dem Stoff oder Gegenstand eine spezifische UN-Nummer zugeordnet ist, oder der Gattungseintragung oder n.a.g.-Eintragung, welcher der gefährliche Stoff oder Gegenstand gemäß den Kriterien des Teils 2 («Entscheidungsbäume») zugeordnet ist. Diese Benennung ist als offizielle Benennung für die Beförderung oder gegebenenfalls als Teil der offiziellen Benennung für die Beförderung zu verwenden (für weitere Einzelheiten zur offiziellen Benennung für die Beförderung siehe Abschnitt 3.1.2).

Nach der offiziellen Benennung für die Beförderung ist ein beschreibender Text in Kleinbuchstaben hinzugefügt, um den Anwendungsbereich der Eintragung in den Fällen zu erläutern, in denen die Klassifizierungs- und/oder Beförderungsvorschriften für den Stoff oder Gegenstand unter bestimmten Umständen unterschiedlich sein können.

Spalte 3a «Klasse»

Diese Spalte enthält die Nummer der Klasse, unter deren Begriff der gefährliche Stoff oder Gegenstand fällt. Diese Nummer der Klasse wird nach den Verfahren und Kriterien des Teils 2 zugeordnet.

Spalte 3b «Klassifizierungscode»

Diese Spalte enthält den Klassifizierungscode des gefährlichen Stoffes oder Gegenstandes.

- Für gefährliche Stoffe oder Gegenstände der Klasse 1 besteht der Code aus der Nummer der Unterklasse und dem Buchstaben der Verträglichkeitsgruppe, die nach den Verfahren und Kriterien des Absatzes 2.2.1.1.4 zugeordnet werden.
- Für gefährliche Stoffe oder Gegenstände der Klasse 2 besteht der Code aus einer Ziffer und einem oder mehreren, die Gruppe der gefährlichen Eigenschaften wiedergebenden Buchstaben, die in den Absätzen 2.2.2.1.2 und 2.2.2.1.3 erläutert werden.
- Für gefährliche Stoffe oder Gegenstände der Klassen 3, 4.1, 4.2, 4.3, 5.1, 5.2, 6.1, 6.2 und 9 werden die Codes in Absatz 2.2.x.1.2¹⁾ erläutert.
- Für gefährliche Stoffe oder Gegenstände der Klasse 8 werden die Codes in Absatz 2.2.8.1.4.1 erläutert.
- Gefährliche Stoffe oder Gegenstände der Klasse 7 haben keinen Klassifizierungscode.

Spalte 4 «Verpackungsgruppe»

Diese Spalte enthält die Nummer(n) der Verpackungsgruppe(n) (I, II oder III), die dem gefährlichen Stoff zugeordnet ist (sind). Diese Nummern der Verpackungsgruppen werden auf der Grundlage der Verfahren und Kriterien des Teils 2 zugeordnet. Bestimmte Gegenstände und Stoffe sind keiner Verpackungsgruppe zugeordnet.

Spalte 5 «Gefahrzettel»

Diese Spalte enthält die Nummer des Musters der Gefahrzettel/Großzettel (Placards) (siehe Unterabschnitte 5.2.2.2 und 5.3.1.7), die an Versandstücken, Containern, Tankcontainern, ortsbeweglichen Tanks, MEGC, Kesselwagen, Wagen mit abnehmbaren Tanks, Batteriewagen und Wagen anzubringen sind.

Die bei bestimmten Stoffen in Klammern angegebenen Rangierzettel nach Muster 13 und 15 (siehe Abschnitt 5.3.4) müssen nur in folgenden Fällen angebracht werden:

- Klasse 1: an beiden Seiten von Wagen, in denen geschlossene Ladungen dieser Stoffe befördert werden;
- Klasse 2: an beiden Seiten von Kesselwagen, Batteriewagen, Wagen mit abnehmbaren Tanks und Wagen, auf denen Tankcontainer, MEGC oder ortsbewegliche Tanks befördert werden.

Jedoch bedeutet für Stoffe oder Gegenstände der Klasse 7 «7X» abhängig von der Kategorie ein Gefahrzettel nach Muster 7A, 7B bzw. 7C (siehe Absätze 5.1.5.3.4 und 5.2.2.1.11.1) oder ein Großzettel (Placard) nach Muster 7D (siehe Absätze 5.3.1.1.3 und 5.3.1.7.2).

Die allgemeinen Vorschriften für das Anbringen der Gefahrzettel/Großzettel (Placards) (z. B. Nummer der Gefahrzettel oder Stelle, an der diese anzubringen sind) sind für Versandstücke und Kleincontainer in Unterabschnitt 5.2.2.1 und für Großcontainer, Tankcontainer, MEGC, ortsbewegliche Tanks, Kesselwagen, Wagen mit abnehmbaren Tanks, Batteriewagen und Wagen in Abschnitt 5.3.1 enthalten.

Bem. Die oben genannten Bezettelungsvorschriften können durch in Spalte 6 angegebene Sondervorschriften abgeändert werden.

Spalte 6 «Sondervorschriften»

Diese Spalte enthält die numerischen Codes der einzuhaltenden Sondervorschriften. Diese Vorschriften betreffen einen ausgedehnten Themenbereich, der hauptsächlich mit dem Inhalt der Spalten 1 bis 5 zusammenhängt (z. B. Beförderungsverbote, Freistellungen von Vorschriften, Erläuterungen zur Klassifizierung bestimmter Formen der betreffenden gefährlichen Güter sowie zusätzliche Bezettelungs- und Kennzeichnungsvorschriften), und sind in Kapitel 3.3 in numerischer Reihenfolge aufgeführt. Enthält die Spalte 6 keinen Eintrag, gelten für das betreffende gefährliche Gut in Bezug auf den Inhalt der Spalten 1 bis 5 keine Sondervorschriften.

¹⁾ x = Nummer der Klasse des gefährlichen Stoffes oder Gegenstandes, gegebenenfalls ohne Punkt.

Spalte 7a «Begrenzte Mengen»

Diese Spalte enthält die Höchstmenge des Stoffes je Innenverpackung oder Gegenstand für die Beförderung gefährlicher Güter in begrenzten Mengen in Übereinstimmung mit Kapitel 3.4.

Spalte 7b «Freigestellte Mengen»

Diese Spalte enthält einen alphanumerischen Code mit folgender Bedeutung:

- «E 0» bedeutet, dass für das in freigestellten Mengen verpackte gefährliche Gut keine Freistellung von den Vorschriften des RID besteht.
- Die übrigen, mit dem Buchstaben «E» beginnenden alphanumerischen Codes bedeuten, dass die Vorschriften des RID nicht anwendbar sind, wenn die in Kapitel 3.5 angegebenen Bedingungen erfüllt sind.

Spalte 8 «Verpackungsanweisungen»

Diese Spalte enthält die alphanumerischen Codes der anwendbaren Verpackungsanweisungen:

- Die mit dem Buchstaben «P» beginnenden alphanumerischen Codes beziehen sich auf Verpackungsanweisungen für Verpackungen und Gefäße (ausgenommen Großpackmittel (IBC) und Großverpackungen), die mit dem Buchstaben «R» beginnenden alphanumerischen Codes beziehen sich auf Verpackungsanweisungen für Feinstblechverpackungen. Diese Anweisungen sind in Unterabschnitt 4.1.4.1 in numerischer Reihenfolge aufgeführt und legen die zugelassenen Verpackungen und Gefäße fest. Sie geben auch an, welche der allgemeinen Verpackungsvorschriften der Abschnitte 4.1.1, 4.1.2 und 4.1.3 und welche der besonderen Verpackungsvorschriften der Abschnitte 4.1.5, 4.1.6, 4.1.7, 4.1.8 und 4.1.9 einzuhalten sind. Wenn die Spalte 8 keinen mit dem Buchstaben «P» oder «R» beginnenden Code enthält, darf das betreffende gefährliche Gut nicht in Verpackungen befördert werden.
- Die mit den Buchstaben «IBC» beginnenden alphanumerischen Codes beziehen sich auf Verpackungsanweisungen für Großpackmittel (IBC). Diese Anweisungen sind in Unterabschnitt 4.1.4.2 in numerischer Reihenfolge aufgeführt und legen die zugelassenen Großpackmittel (IBC) fest. Sie geben auch an, welche der allgemeinen Verpackungsvorschriften der Abschnitte 4.1.1, 4.1.2 und 4.1.3 und welche der besonderen Verpackungsvorschriften der Abschnitte 4.1.5, 4.1.6, 4.1.7, 4.1.8 und 4.1.9 einzuhalten sind. Wenn die Spalte 8 keinen mit den Buchstaben «IBC» beginnenden Code enthält, darf das betreffende gefährliche Gut nicht in Großpackmitteln (IBC) befördert werden.
- Die mit den Buchstaben «LP» beginnenden alphanumerischen Codes beziehen sich auf Verpackungsanweisungen für Großverpackungen. Diese Anweisungen sind in Unterabschnitt 4.1.4.3 in numerischer Reihenfolge aufgeführt und legen die zugelassenen Großverpackungen fest. Sie geben auch an, welche der allgemeinen Verpackungsvorschriften der Abschnitte 4.1.1, 4.1.2 und 4.1.3 und welche der besonderen Verpackungsvorschriften der Abschnitte 4.1.5, 4.1.6, 4.1.7, 4.1.8 und 4.1.9 einzuhalten sind. Wenn die Spalte 8 keinen mit den Buchstaben «LP» beginnenden Code enthält, darf das betreffende gefährliche Gut nicht in Großverpackungen befördert werden.

Bem. Die oben genannten Verpackungsanweisungen können durch in Spalte 9a angegebene Sondervorschriften für die Verpackungen abgeändert werden.

Spalte 9a «Sondervorschriften für die Verpackung»

Diese Spalte enthält die alphanumerischen Codes der anwendbaren Sondervorschriften für die Verpackung:

- Die mit den Buchstaben «PP» oder «RR» beginnenden alphanumerischen Codes beziehen sich auf zusätzlich einzuhaltende Sondervorschriften für Verpackungen und Gefäße (ausgenommen Großpackmittel (IBC) und Großverpackungen). Diese sind in Unterabschnitt 4.1.4.1 am Ende der entsprechenden, in Spalte 8 angegebenen Verpackungsanweisung (mit dem Buchstaben «P» oder «R») aufgeführt. Wenn die Spalte 9a keinen mit den Buchstaben «PP» oder «RR» beginnenden Code enthält, gilt keine der am Ende der entsprechenden Verpackungsanweisung aufgeführten Sondervorschriften für die Verpackung.
- Die mit dem (den) Buchstaben «B» oder «BB» beginnenden alphanumerischen Codes beziehen sich auf zusätzlich einzuhaltende Sondervorschriften für Großpackmittel (IBC). Diese sind in Unterabschnitt 4.1.4.2 am Ende der entsprechenden, in Spalte 8 angegebene-

nen Verpackungsanweisung (mit den Buchstaben «IBC») aufgeführt. Wenn die Spalte 9a keinen mit dem (den) Buchstaben «B» oder «BB» beginnenden Code enthält, gilt keine der am Ende der entsprechenden Verpackungsanweisung aufgeführten Sondervorschriften für die Verpackung.

- Die mit dem Buchstaben «L» oder den Buchstaben «LL» beginnenden alphanumerischen Codes beziehen sich auf zusätzlich einzuhaltende Sondervorschriften für Großverpackungen. Diese sind in Unterabschnitt 4.1.4.3 am Ende der entsprechenden, in Spalte 8 angegebenen Verpackungsanweisung (mit den Buchstaben «LP») aufgeführt. Wenn die Spalte 9a keinen mit dem Buchstaben «L» oder den Buchstaben «LL» beginnenden Code enthält, gilt keine der am Ende der entsprechenden Verpackungsanweisung aufgeführten Sondervorschriften für die Verpackung.

Spalte 9b «Sondervorschriften für die Zusammenpackung»

Diese Spalte enthält die mit den Buchstaben «MP» beginnenden alphanumerischen Codes der anwendbaren Sondervorschriften für die Zusammenpackung. Diese Sondervorschriften sind in Abschnitt 4.1.10 in numerischer Reihenfolge aufgeführt. Wenn die Spalte 9b keinen mit den Buchstaben «MP» beginnenden Code enthält, gelten nur die allgemeinen Vorschriften (siehe Unterabschnitte 4.1.1.5 und 4.1.1.6).

Spalte 10 «Anweisungen für ortsbewegliche Tanks und Schüttgut-Container»

Diese Spalte enthält einen alphanumerischen Code, der nach den Absätzen 4.2.5.2.1 bis 4.2.5.2.4 und 4.2.5.2.6 einer Anweisung für ortsbewegliche Tanks zugeordnet ist. Diese Anweisung für ortsbewegliche Tanks entspricht den am wenigsten strengen Vorschriften, die für die Beförderung des betreffenden Stoffes in ortsbeweglichen Tanks zugelassen sind. Die Codes, welche die übrigen, ebenfalls für die Beförderung des Stoffes zugelassenen Anweisungen für ortsbewegliche Tanks kennzeichnen, sind in Absatz 4.2.5.2.5 enthalten. Wenn kein Code angegeben ist, ist die Beförderung in ortsbeweglichen Tanks nicht zugelassen, es sei denn, eine zuständige Behörde hat eine Zulassung gemäß Unterabschnitt 6.7.1.3 erteilt.

Die allgemeinen Vorschriften für die Auslegung, den Bau, die Ausrüstung, die Bauartzulassung, die Prüfung und die Kennzeichnung von ortsbeweglichen Tanks sind in Kapitel 6.7 enthalten. Die allgemeinen Vorschriften für die Verwendung (z. B. Befüllen) sind in den Abschnitten 4.2.1 bis 4.2.4 enthalten.

Die Angabe «(M)» bedeutet, dass der Stoff in UN-MEGC befördert werden darf.

Bem. Die oben genannten Vorschriften können durch in Spalte 11 angegebene Sondervorschriften abgeändert werden.

Diese Spalte kann auch mit den Buchstaben «BK» beginnende alphanumerische Codes enthalten, die sich auf die in Kapitel 6.11 beschriebenen Schüttgut-Container-Typen beziehen, die in Übereinstimmung mit Unterabschnitt 7.3.1.1 a) und Abschnitt 7.3.2 für die Beförderung von Gütern in loser Schüttung verwendet werden dürfen.

Spalte 11 «Sondervorschriften für ortsbewegliche Tanks und Schüttgut-Container»

Diese Spalte enthält die alphanumerischen Codes für die zusätzlich einzuhaltenden Sondervorschriften für ortsbewegliche Tanks. Diese mit den Buchstaben «TP» beginnenden Codes beziehen sich auf Sondervorschriften für den Bau oder die Verwendung dieser ortsbeweglichen Tanks. Sie sind in Unterabschnitt 4.2.5.3 enthalten.

Bem. Diese Sondervorschriften sind, sofern sie technisch relevant sind, nicht nur für die in Spalte 10 angegebenen ortsbeweglichen Tanks anwendbar, sondern auch für die ortsbeweglichen Tanks, die gemäß der Tabelle in Absatz 4.2.5.2.5 verwendet werden dürfen.

Spalte 12 «Tankcodierungen für RID-Tanks»

Diese Spalte enthält einen alphanumerischen Code, der gemäß Absatz 4.3.3.1.1 (für Gase der Klasse 2) oder 4.3.4.1.1 (für Stoffe der Klassen 3 bis 9) einen Tanktyp beschreibt. Dieser Tanktyp entspricht den am wenigsten strengen Tankvorschriften, die für die Beförderung des betreffenden Stoffes in RID-Tanks zugelassen sind. Die Codierungen, welche die übrigen zugelassenen Tanktypen beschreiben, sind in Absatz 4.3.3.1.2 (für Gase der Klasse 2) oder 4.3.4.1.2 (für Stoffe der Klassen 3 bis 9) aufgeführt. Wenn keine Codierung angegeben ist, ist die Beförderung in RID-Tanks nicht zugelassen.

Wenn in dieser Spalte eine Tankcodierung für feste Stoffe (S) und für flüssige Stoffe (L) angegeben ist, bedeutet dies, dass dieser Stoff in festem oder flüssigem (geschmolzenem) Zustand zur Beförderung aufgegeben werden darf. Im Allgemeinen gilt diese Vorschrift für Stoffe mit einem Schmelzpunkt zwischen 20 °C und 180 °C.

Wenn für einen festen Stoff in dieser Spalte nur eine Tankcodierung für flüssige Stoffe (L) angegeben ist, bedeutet dies, dass dieser Stoff nur in flüssigem (geschmolzenem) Zustand zur Beförderung aufgegeben wird.

Die allgemeinen Vorschriften für den Bau, die Ausrüstung, die Bauartzulassung, die Prüfung und die Kennzeichnung, die nicht in der Tankcodierung angegeben sind, sind in den Abschnitten 6.8.1, 6.8.2, 6.8.3 und 6.8.5 enthalten. Die allgemeinen Vorschriften für die Verwendung (z. B. höchster Füllungsgrad, Mindestprüfdruck) sind in den Abschnitten 4.3.1 bis 4.3.4 enthalten.

Die Angabe «(M)» nach der Tankcodierung bedeutet, dass der Stoff auch in Batteriewagen oder MEGC befördert werden darf.

Die Angabe «(+）」 nach der Tankcodierung bedeutet, dass die wechselseitige Verwendung von Tanks nur zugelassen ist, wenn dies in der Bescheinigung über die Baumusterzulassung spezifiziert ist.

Für Tankcontainer aus faserverstärkten Kunststoffen siehe Abschnitt 4.4.1 und Kapitel 6.9; für Saug-Druck-Tanks für Abfälle siehe Abschnitt 4.5.1 und Kapitel 6.10.

Bem. Die oben genannten Vorschriften können durch in Spalte 13 angegebene Sondervorschriften abgeändert werden.

Spalte 13 «Sondervorschriften für RID-Tanks»

Diese Spalte enthält alphanumerische Codes für die zusätzlich einzuhaltenden Sondervorschriften für RID-Tanks:

- Die mit den Buchstaben «TU» beginnenden alphanumerischen Codes beziehen sich auf Sondervorschriften für die Verwendung dieser Tanks. Diese sind in Abschnitt 4.3.5 enthalten.
- Die mit den Buchstaben «TC» beginnenden alphanumerischen Codes beziehen sich auf die Sondervorschriften für den Bau dieser Tanks. Diese sind in Abschnitt 6.8.4 a) enthalten.
- Die mit den Buchstaben «TE» beginnenden alphanumerischen Codes beziehen sich auf die Sondervorschriften für die Ausrüstung dieser Tanks. Diese sind in Abschnitt 6.8.4 b) enthalten.
- Die mit den Buchstaben «TA» beginnenden alphanumerischen Codes beziehen sich auf die Sondervorschriften für die Bauartzulassung dieser Tanks. Diese sind in Abschnitt 6.8.4 c) enthalten.
- Die mit den Buchstaben «TT» beginnenden alphanumerischen Codes beziehen sich auf die Sondervorschriften für die Prüfung dieser Tanks. Diese sind in Abschnitt 6.8.4 d) enthalten.
- Die mit den Buchstaben «TM» beginnenden alphanumerischen Codes beziehen sich auf die Sondervorschriften für die Kennzeichnung dieser Tanks. Diese sind in Abschnitt 6.8.4 e) enthalten.

Bem. Diese Sondervorschriften sind, sofern sie technisch relevant sind, nicht nur für die in Spalte 12 angegebenen Tanks anwendbar, sondern auch für die Tanks, die gemäß den Hierarchien in den Absätzen 4.3.3.1.2 und 4.3.4.1.2 verwendet werden dürfen.

Spalte 14 (bleibt offen)

Spalte 15 «Beförderungskategorie»

Diese Spalte enthält eine Ziffer, welche die Beförderungskategorie angibt, der der Stoff oder Gegenstand für Zwecke der Freistellungen von Beförderungen, die von Unternehmen in Verbindung mit ihrer Haupttätigkeit durchgeführt werden, zugeordnet ist (siehe Unterabschnitt 1.1.3.1 c)). Die Angabe «–» bedeutet, dass keine Beförderungskategorie zugeordnet wurde.

Spalte 16 «Sondervorschriften für die Beförderung – Versandstücke»

Diese Spalte enthält den (die) mit dem Buchstaben «W» beginnenden alphanumerischen Code(s) der für die Beförderung in Versandstücken anwendbaren Sondervorschriften (sofern zutreffend). Diese Vorschriften sind in Abschnitt 7.2.4 aufgeführt. Die allgemeinen Vorschriften für die Beförderung in Versandstücken sind in den Kapiteln 7.1 und 7.2 aufgeführt.

Bem. Darüber hinaus sind die in Spalte 18 angegebenen Sondervorschriften für die Be- und Entladung sowie die Handhabung zu beachten.

Spalte 17 «Sondervorschriften für die Beförderung – lose Schüttung»

Diese Spalte enthält den (die) mit den Buchstaben «VC» beginnenden alphanumerischen Code(s) sowie den (die) mit den Buchstaben «AP» beginnenden alphanumerischen Code(s) der für die Beförderung in loser Schüttung anwendbaren Vorschriften. Diese Vorschriften sind in Abschnitt 7.3.3 aufgeführt. Wenn keine mit dem Code «VC» bezeichnete Sondervorschrift oder kein Verweis auf einen bestimmten Absatz angegeben ist, welche/welcher diese Beförderungsart ausdrücklich zulässt, und wenn in Spalte 10 keine mit dem Code «BK» bezeichnete Sondervorschrift oder kein Verweis auf einen bestimmten Absatz angegeben ist, welche/welcher diese Beförderungsart ausdrücklich zulässt, ist die Beförderung in loser Schüttung nicht zugelassen. Die allgemeinen und zusätzlichen Vorschriften für die Beförderung in loser Schüttung sind in den Kapiteln 7.1 und 7.3 aufgeführt.

Bem. Darüber hinaus sind die in Spalte 18 angegebenen Sondervorschriften für die Be- und Entladung sowie die Handhabung zu beachten.

Spalte 18 «Sondervorschriften für die Beförderung – Be- und Entladung, Handhabung»

Diese Spalte enthält den (die) mit den Buchstaben «CW» beginnenden alphanumerischen Code(s) der für die Be- und Entladung sowie die Handhabung anwendbaren Sondervorschriften. Diese Vorschriften sind in Abschnitt 7.5.11 aufgeführt. Wenn die Spalte 18 keinen Code enthält, gelten nur die allgemeinen Vorschriften (siehe Abschnitte 7.5.1 bis 7.5.4 und 7.5.8).

Spalte 19 «Expressgut»

Diese Spalte enthält den (die) mit den Buchstaben «CE» beginnenden alphanumerischen Code(s) der für den Versand als Expressgut anwendbaren Vorschriften. Diese Vorschriften sind in Kapitel 7.6 aufgeführt. Wenn kein Code angegeben ist, ist die Beförderung als Expressgut nicht zugelassen.

Spalte 20 «Nummer zur Kennzeichnung der Gefahr»

Diese Spalte enthält eine Nummer, die für Stoffe und Gegenstände der Klassen 2 bis 9 aus zwei oder drei Ziffern (in bestimmten Fällen mit vorangestelltem Buchstaben «X») und für Stoffe und Gegenstände der Klasse 1 aus dem Klassifizierungscode (siehe Spalte 3b) besteht. Diese Nummer muss in den in Unterabschnitt 5.3.2.1 vorgeschriebenen Fällen im oberen Teil der orangefarbenen Tafeln erscheinen. Die Bedeutung der Nummer zur Kennzeichnung der Gefahr ist in Unterabschnitt 5.3.2.3 erläutert.

UN-Nummer	Benennung und Beschreibung	Klasse	Klassifizierungscode	Verpackungsgruppe	Gefahrzettel	Sondervorschriften	Begrenzte und freigestellte Mengen		Verpackungen			ortsbewegliche Tanks und Schüttgut-Container		RID-Tanks		Beförderungskategorie	Sondervorschriften für die Beförderung			Expressgut	Nummer zur Kennzeichnung der Gefahr
							(7a)	(7b)	Anweisungen	Sondervorschriften	Zusammenpackung	Anweisungen	Sondervorschriften	Tankcodierung	Sondervorschriften		Versandstücke	lose Schüttung	Be- und Entladung, Handhabung		
(1)	(2)	(3a)	(3b)	(4)	(5)	(6)	(7a)	(7b)	(8)	(9a)	(9b)	(10)	(11)	(12)	(13)	(15)	(16)	(17)	(18)	(19)	(20)
	3.1.2	2.2	2.2	2.1.1.3	5.2.2	3.3	3.4/3.5.1.2		4.1.4	4.1.4	4.1.10	4.2.5.2, 7.3.2	4.2.5.3	4.3	4.3.5, 6.8.4	1.1.3.1c)	7.2.4	7.3.3	7.5.11	7.6	5.3.2.3
0004	AMMONIUMPIKRAT, trocken oder angefeuchtet mit weniger als 10 Masse-% Wasser	1	1.1D		1 (+13)		0	E0	P112a P112b P112c	PP26	MP20					1	W2 W3		CW1		1.1D
0005	PATRONEN FÜR WAFFEN, mit Sprengladung	1	1.1F		1 (+13)		0	E0	P130 LP101		MP23					1	W2		CW1		1.1F
0006	PATRONEN FÜR WAFFEN, mit Sprengladung	1	1.1E		1 (+13)		0	E0	P130 LP101	PP67 L1	MP21					1	W2		CW1		1.1E
0007	PATRONEN FÜR WAFFEN, mit Sprengladung	1	1.2F		1 (+13)		0	E0	P130 LP101		MP23					1	W2		CW1		1.2F
0009	MUNITION, BRAND, mit oder ohne Zerleger, Ausstoß- oder Treibladung	1	1.2G		1		0	E0	P130 LP101	PP67 L1	MP23					1	W2		CW1		1.2G
0010	MUNITION, BRAND, mit oder ohne Zerleger, Ausstoß- oder Treibladung	1	1.3G		1		0	E0	P130 LP101	PP67 L1	MP23					1	W2		CW1		1.3G
0012	PATRONEN FÜR WAFFEN, MIT INERTEM GESCHOSS oder PATRONEN FÜR HANDFEUERWAFFEN	1	1.4S		1.4	364	5 kg	E0	P130 LP101		MP23 MP24					4	W2		CW1	CE1	1.4S
0014	PATRONEN FÜR WAFFEN, MANÖVER oder PATRONEN FÜR HANDFEUERWAFFEN, MANÖVER oder PATRONEN FÜR WERKZEUGE, OHNE GESCHOSS	1	1.4S		1.4	364	5 kg	E0	P130 LP101		MP23 MP24					4	W2		CW1	CE1	1.4S
0015	MUNITION, NEBEL, mit oder ohne Zerleger, Ausstoß- oder Treibladung	1	1.2G		1		0	E0	P130 LP101	PP67 L1	MP23					1	W2		CW1		1.2G
0015	MUNITION, NEBEL, mit oder ohne Zerleger, Ausstoß- oder Treibladung, mit ätzenden Stoffen	1	1.2G		1+8		0	E0	P130 LP101	PP67 L1	MP23					1	W2		CW1		1.2G
0015	MUNITION, NEBEL, mit oder ohne Zerleger, Ausstoß- oder Treibladung, mit beim Einatmen giftigen Stoffen	1	1.2G		1+6.1		0	E0	P130 LP101	PP67 L1	MP23					1	W2		CW1 CW28		1.2G
0016	MUNITION, NEBEL, mit oder ohne Zerleger, Ausstoß- oder Treibladung	1	1.3G		1		0	E0	P130 LP101	PP67 L1	MP23					1	W2		CW1		1.3G
0016	MUNITION, NEBEL, mit oder ohne Zerleger, Ausstoß- oder Treibladung, mit ätzenden Stoffen	1	1.3G		1+8		0	E0	P130 LP101	PP67 L1	MP23					1	W2		CW1		1.3G
0016	MUNITION, NEBEL, mit oder ohne Zerleger, Ausstoß- oder Treibladung, mit beim Einatmen giftigen Stoffen	1	1.3G		1+6.1		0	E0	P130 LP101	PP67 L1	MP23					1	W2		CW1 CW28		1.3G

UN-Nummer	Benennung und Beschreibung	Klasse	Klassifizierungscode	Verpackungsgruppe	Gefahrzettel	Sondervorschriften	Begrenzte und freigestellte Mengen		Verpackungen			ortsbewegliche Tanks und Schüttgut-Container		RID-Tanks		Beförderungskategorie	Sondervorschriften für die Beförderung			Expresgut	Nummer zur Kennzeichnung der Gefahr
									Anweisungen	Sondervorschriften	Zusammenpackung	Anweisungen	Sondervorschriften	Tankcodierung	Sondervorschriften		Versandstücke	lose Schüttung	Be- und Entladung, Handhabung		
(1)	(2)	(3a)	(3b)	(4)	(5)	(6)	(7a)	(7b)	(8)	(9a)	(9b)	(10)	(11)	(12)	(13)	(15)	(16)	(17)	(18)	(19)	(20)
	3.1.2	2.2	2.2	2.1.1.3	5.2.2	3.3	3.4/3.5.1.2		4.1.4	4.1.4	4.1.10	4.2.5.2, 7.3.2	4.2.5.3	4.3	4.3.5, 6.8.4	1.1.3.1(c)	7.2.4	7.3.3	7.5.11	7.6	5.3.2.3
0018	MUNITION, AUGENREIZSTOFF, mit Zerleger, Ausstoß- oder Treibladung	1	1.2G		1+6.1+8		0	E0	P130 LP101	PP67 L1	MP23					1	W2		CW1 CW28		1.2G
0019	MUNITION, AUGENREIZSTOFF, mit Zerleger, Ausstoß- oder Treibladung	1	1.3G		1+6.1+8		0	E0	P130 LP101	PP67 L1	MP23					1	W2		CW1 CW28		1.3G
0020	MUNITION, GIFTIG, mit Zerleger, Ausstoß- oder Treibladung	1	1.2K	BEFÖRDERUNG VERBOTEN																	
0021	MUNITION, GIFTIG, mit Zerleger, Ausstoß- oder Treibladung	1	1.3K	BEFÖRDERUNG VERBOTEN																	
0027	SCHWARZPULVER, gekörnt oder in Mehlform	1	1.1D		1 (+13)		0	E0	P113	PP50	MP20 MP24					1	W2 W3		CW1		1.1D
0028	SCHWARZPULVER, GEPRESST oder als PELLETS	1	1.1D		1 (+13)		0	E0	P113	PP51	MP20 MP24					1	W2		CW1		1.1D
0029	SPRENGKAPSELN, NICHT ELEKTRISCH	1	1.1B		1 (+13)		0	E0	P131	PP68	MP23					1	W2		CW1		1.1B
0030	SPRENGKAPSELN, ELEKTRISCH	1	1.1B		1 (+13)		0	E0	P131		MP23					1	W2		CW1		1.1B
0033	BOMBEN, mit Sprengladung	1	1.1F		1 (+13)		0	E0	P130 LP101		MP23					1	W2		CW1		1.1F
0034	BOMBEN, mit Sprengladung	1	1.1D		1 (+13)		0	E0	P130 LP101	PP67 L1	MP21					1	W2		CW1		1.1D
0035	BOMBEN, mit Sprengladung	1	1.2D		1		0	E0	P130 LP101	PP67 L1	MP21					1	W2		CW1		1.2D
0037	BOMBEN, BLITZLICHT	1	1.1F		1 (+13)		0	E0	P130 LP101		MP23					1	W2		CW1		1.1F
0038	BOMBEN, BLITZLICHT	1	1.1D		1 (+13)		0	E0	P130 LP101	PP67 L1	MP21					1	W2		CW1		1.1D
0039	BOMBEN, BLITZLICHT	1	1.2G		1		0	E0	P130 LP101	PP67 L1	MP23					1	W2		CW1		1.2G
0042	ZÜNDVERSTÄRKER, ohne Detonator	1	1.1D		1 (+13)		0	E0	P132a P132b		MP21					1	W2		CW1		1.1D
0043	ZERLEGER, mit Explosivstoff	1	1.1D		1 (+13)		0	E0	P133	PP69	MP21					1	W2		CW1		1.1D
0044	ANZÜNDHÜTCHEN	1	1.4S		1.4		0	E0	P133		MP23 MP24					4	W2		CW1	CE1	1.4S
0048	SPRENGKÖRPER	1	1.1D		1 (+13)		0	E0	P130 LP101	PP67 L1	MP21					1	W2		CW1		1.1D
0049	PATRONEN, BLITZLICHT	1	1.1G		1 (+13)		0	E0	P135		MP23					1	W2		CW1		1.1G
0050	PATRONEN, BLITZLICHT	1	1.3G		1		0	E0	P135		MP23					1	W2		CW1		1.3G
0054	PATRONEN, SIGNAL	1	1.3G		1		0	E0	P135		MP23 MP24					1	W2		CW1		1.3G

UN-Nummer	Benennung und Beschreibung	Klasse	Klassifizierungscode	Verpackungsgruppe	Gefahrzettel	Sondervorschriften	Begrenzte und freigestellte Mengen		Verpackungen			ortsbewegliche Tanks und Schüttgut-Container		RID-Tanks		Beförderungskategorie	Sondervorschriften für die Beförderung			Expressgut	Nummer zur Kennzeichnung der Gefahr
									Anweisungen	Sondervorschriften	Zusammenpackung	Anweisungen	Sondervorschriften	Tankcodierung	Sondervorschriften		Versandstücke	lose Schüttung	Be- und Entladung, Handhabung		
(1)	(2)	(3a)	(3b)	(4)	(5)	(6)	(7a)	(7b)	(8)	(9a)	(9b)	(10)	(11)	(12)	(13)	(15)	(16)	(17)	(18)	(19)	(20)
	3.1.2	2.2	2.2	2.1.1.3	5.2.2	3.3	3.4/3.5.1.2		4.1.4	4.1.4	4.1.10	4.2.5.2, 7.3.2	4.2.5.3	4.3	4.3.5, 6.8.4	1.1.3.1c)	7.2.4	7.3.3	7.5.11	7.6	5.3.2.3
0055	TREIBLADUNGSHÜLSEN, LEER, MIT TREIBLADUNGSANZÜNDER	1	1.4S		1.4	364	5 kg	E0	P136		MP23					4	W2		CW1	CE1	1.4S
0056	WASSERBOMBEN	1	1.1D		1 (+13)		0	E0	P130 LP101	PP67 L1	MP21					1	W2		CW1		1.1D
0059	HOHLADUNGEN, ohne Zündmittel	1	1.1D		1 (+13)		0	E0	P137	PP70	MP21					1	W2		CW1		1.1D
0060	FÜLLSPRENGKÖRPER	1	1.1D		1 (+13)		0	E0	P132a P132b		MP21					1	W2		CW1		1.1D
0065	SPRENGSCHNUR, biegsam	1	1.1D		1 (+13)		0	E0	P139	PP71 PP72	MP21					1	W2		CW1		1.1D
0066	ANZÜNDLITZE	1	1.4G		1.4		0	E0	P140		MP23					2	W2		CW1	CE1	1.4G
0070	SCHNEIDVORRICHTUNGEN, KABEL, MIT EXPLOSIVSTOFF	1	1.4S		1.4		0	E0	P134 LP102		MP23					4	W2		CW1	CE1	1.4S
0072	CYCLOTRIMETHYLENTRINITRAMIN (CYCLONIT), (HEXOGEN), (RDX), ANGEFEUCHTET mit mindestens 15 Masse-% Wasser	1	1.1D		1 (+15)	266	0	E0	P112a	PP45	MP20					1	W2		CW1		1.1D
0073	DETONATOREN FÜR MUNITION	1	1.1B		1 (+13)		0	E0	P133		MP23					1	W2		CW1		1.1B
0074	DIAZODINITROPHENOL, ANGEFEUCHTET mit mindestens 40 Masse-% Wasser oder einer Alkohol/Wasser-Mischung	1	1.1A	BEFÖRDERUNG VERBOTEN																	
0075	DIETHYLENGLYCOLDINITRAT, DESENSIBILISIERT, mit mindestens 25 Masse-% nicht flüchtigem, wasserunlöslichem Phlegmatisierungsmittel	1	1.1D		1 (+15)	266	0	E0	P115	PP53 PP54 PP57 PP58	MP20					1	W2		CW1		1.1D
0076	DINITROPHENOL, trocken oder angefeuchtet mit weniger als 15 Masse-% Wasser	1	1.1D		1+6.1 (+13)		0	E0	P112a P112b P112c	PP26	MP20					1	W2 W3		CW1 CW28		1.1D
0077	DINITROPHENOLATE der Alkalimetalle, trocken oder angefeuchtet mit weniger als 15 Masse-% Wasser	1	1.3C		1+6.1 (+13)		0	E0	P114a P114b	PP26	MP20					1	W2 W3		CW1 CW28		1.3C
0078	DINITRORESORCINOL, trocken oder angefeuchtet mit weniger als 15 Masse-% Wasser	1	1.1D		1 (+13)		0	E0	P112a P112b P112c	PP26	MP20					1	W2 W3		CW1		1.1D
0079	HEXANITRODIPHENYLAMIN (DIPIKRYLAMIN), (HEXYL)	1	1.1D		1 (+13)		0	E0	P112b P112c		MP20					1	W2 W3		CW1		1.1D

UN-Nummer	Benennung und Beschreibung	Klasse	Klassifizierungscode	Verpackungsgruppe	Gefahrzettel	Sondervorschriften	Begrenzte und freigestellte Mengen		Verpackungen			ortsbewegliche Tanks und Schüttgut-Container		RID-Tanks		Beförderungskategorie	Sondervorschriften für die Beförderung			Expresgut	Nummer zur Kennzeichnung der Gefahr
									Anweisungen	Sondervorschriften	Zusammenpackung	Anweisungen	Sondervorschriften	Tankcodierung	Sondervorschriften		Versandstücke	lose Schüttung	Be- und Entladung, Handhabung		
(1)	(2)	(3a)	(3b)	(4)	(5)	(6)	(7a)	(7b)	(8)	(9a)	(9b)	(10)	(11)	(12)	(13)	(15)	(16)	(17)	(18)	(19)	(20)
	3.1.2	2.2	2.2	2.1.1.3	5.2.2	3.3	3.4/3.5.1.2		4.1.4	4.1.4	4.1.10	4.2.5.2, 7.3.2	4.2.5.3	4.3	4.3.5, 6.8.4	1.1.3.1c)	7.2.4	7.3.3	7.5.11	7.6	5.3.2.3
0081	SPRENGSTOFF, TYP A	1	1.1D		1 (+13)	616 617	0	E0	P116	PP63 PP66	MP20					1	W2 W3		CW1		1.1D
0082	SPRENGSTOFF, TYP B	1	1.1D		1 (+13)	617	0	E0	P116 IBC100	PP61 PP62 B9	MP20					1	W2 W3 W12		CW1		1.1D
0083	SPRENGSTOFF, TYP C	1	1.1D		1 (+15)	267 617	0	E0	P116		MP20					1	W2 W3		CW1		1.1D
0084	SPRENGSTOFF, TYP D	1	1.1D		1 (+13)	617	0	E0	P116		MP20					1	W2		CW1		1.1D
0092	LEUCHTKÖRPER, BODEN	1	1.3G		1		0	E0	P135		MP23					1	W2		CW1		1.3G
0093	LEUCHTKÖRPER, LUFTFAHRZEUG	1	1.3G		1		0	E0	P135		MP23					1	W2		CW1		1.3G
0094	BLITZLICHTPULVER	1	1.1G		1 (+13)		0	E0	P113	PP49	MP20					1	W2 W3		CW1		1.1G
0099	LOCKERUNGSSPRENGGERÄTE MIT EXPLOSIVSTOFF, für Erdölbohrungen, ohne Zündmittel	1	1.1D		1 (+13)		0	E0	P134 LP102		MP21					1	W2		CW1		1.1D
0101	STOPPINEN, NICHT SPRENGKRÄFTIG	1	1.3G		1		0	E0	P140	PP74 PP75	MP23					1	W2		CW1		1.3G
0102	SPRENGSCHNUR, mit Metallmantel	1	1.2D		1		0	E0	P139	PP71	MP21					1	W2		CW1		1.2D
0103	ANZÜNDSCHNUR, rohrförmig, mit Metallmantel	1	1.4G		1.4		0	E0	P140		MP23					2	W2		CW1		1.4G
0104	SPRENGSCHNUR MIT GERINGER WIRKUNG, mit Metallmantel	1	1.4D		1.4		0	E0	P139	PP71	MP21					2	W2		CW1		1.4D
0105	ANZÜNDSCHNUR (SICHERHEITZÜNDSCHNUR)	1	1.4S		1.4		0	E0	P140	PP73	MP23					4	W2		CW1	CE1	1.4S
0106	ZÜNDER, SPRENGKRÄFTIG	1	1.1B		1 (+13)		0	E0	P141		MP23					1	W2		CW1		1.1B
0107	ZÜNDER, SPRENGKRÄFTIG	1	1.2B		1 (+13)		0	E0	P141		MP23					1	W2		CW1		1.2B
0110	GRANATEN, ÜBUNG, Hand oder Gewehr	1	1.4S		1.4		0	E0	P141		MP23					4	W2		CW1	CE1	1.4S
0113	GUANYLNITROSAMINO GUANYLIDEN-HYDRAZIN, ANGEFEUCHTET mit mindestens 30 Masse-% Wasser	1	1.1A	BEFÖRDERUNG VERBOTEN																	
0114	GUANYLNITROSAMINO GUANYL-TETRAZEN (TETRACEN), ANGEFEUCHTET mit mindestens 30 Masse-% Wasser oder einer Alkohol/Wasser-Mischung	1	1.1A	BEFÖRDERUNG VERBOTEN																	

UN-Nummer	Benennung und Beschreibung	Klasse	Klassifizierungscode	Verpackungsgruppe	Gefahrzettel	Sondervorschriften	Begrenzte und freigestellte Mengen		Verpackungen			ortsbewegliche Tanks und Schüttgut-Container		RID-Tanks		Beförderungskategorie	Sondervorschriften für die Beförderung			Expressgut	Nummer zur Kennzeichnung der Gefahr
							(7a)	(7b)	Anweisungen	Sondervorschriften	Zusammenpackung	Anweisungen	Sondervorschriften	Tankcodierung	Sondervorschriften		Versandstücke	lose Schüttung	Be- und Entladung, Handhabung		
(1)	(2)	(3a)	(3b)	(4)	(5)	(6)	(7a)	(7b)	(8)	(9a)	(9b)	(10)	(11)	(12)	(13)	(15)	(16)	(17)	(18)	(19)	(20)
	3.1.2	2.2	2.2	2.1.1.3	5.2.2	3.3	3.4/3.5.1.2		4.1.4	4.1.4	4.1.10	4.2.5.2, 7.3.2	4.2.5.3	4.3	4.3.5, 6.8.4	1.1.3.1c)	7.2.4	7.3.3	7.5.11	7.6	5.3.2.3
0118	HEXOLIT (HEXOTOL), trocken oder angefeuchtet mit weniger als 15 Masse-% Wasser	1	1.1D		1 (+13)		0	E0	P112a P112b P112c		MP20					1	W2 W3		CW1		1.1D
0121	ANZÜNDER	1	1.1G		1 (+13)		0	E0	P142		MP23					1	W2		CW1		1.1G
0124	PERFORATIONSHOHLADUNGSTRÄGER, GELADEN, für Erdölbohrlöcher, ohne Zündmittel	1	1.1D		1 (+13)		0	E0	P101		MP21					1	W2		CW1		1.1D
0129	BLEIAZID, ANGEFEUCHTET mit mindestens 20 Masse-% Wasser oder einer Alkohol/Wasser-Mischung	1	1.1A	BEFÖRDERUNG VERBOTEN																	
0130	BLEISTYPHNAT (BLEITRINITRORESORCINAT), ANGEFEUCHTET mit mindestens 20 Masse-% Wasser oder einer Alkohol/Wasser-Mischung	1	1.1A	BEFÖRDERUNG VERBOTEN																	
0131	ANZÜNDER, ANZÜNDSCHNUR	1	1.4S		1.4		0	E0	P142		MP23					4	W2		CW1	CE1	1.4S
0132	DEFLAGRIERENDE METALLSALZE AROMATISCHER NITROVERBINDUNGEN, N.A.G.	1	1.3C		1 (+13)	274	0	E0	P114a P114b	PP26	MP2					1	W2 W3		CW1		1.3C
0133	MANNITOLHEXANITRAT (NITROMANNITOL), ANGEFEUCHTET mit mindestens 40 Masse-% Wasser oder einer Alkohol/Wasser-Mischung	1	1.1D		1 (+15)	266	0	E0	P112a		MP20					1	W2		CW1		1.1D
0135	QUECKSILBERFULMINAT, ANGEFEUCHTET mit mindestens 20 Masse-% Wasser oder einer Alkohol/Wasser-Mischung	1	1.1A	BEFÖRDERUNG VERBOTEN																	
0136	MINEN, mit Sprengladung	1	1.1F		1 (+13)		0	E0	P130 LP101		MP23					1	W2		CW1		1.1F
0137	MINEN, mit Sprengladung	1	1.1D		1 (+13)		0	E0	P130 LP101	PP67 L1	MP21					1	W2		CW1		1.1D
0138	MINEN, mit Sprengladung	1	1.2D		1		0	E0	P130 LP101	PP67 L1	MP21					1	W2		CW1		1.2D
0143	NITROGLYCERIN, DESENSIBILISIERT mit mindestens 40 Masse-% nicht flüchtigem, wasserunlöslichem Phlegmatisierungsmittel	1	1.1D		1+6.1 (+15)	266 271	0	E0	P115	PP53 PP54 PP57 PP58	MP20					1	W2		CW1 CW28		1.1D

UN-Nummer	Benennung und Beschreibung	Klasse	Klassifizierungscode	Verpackungsgruppe	Gefahrzettel	Sondervorschriften	Begrenzte und freigestellte Mengen		Verpackungen			ortsbewegliche Tanks und Schüttgut-Container		RID-Tanks		Beförderungskategorie	Sondervorschriften für die Beförderung			Expresgut	Nummer zur Kennzeichnung der Gefahr
							(7a)	(7b)	Anweisungen	Sondervorschriften	Zusammenpackung	Anweisungen	Sondervorschriften	Tankcodierung	Sondervorschriften		Versandstücke	lose Schüttung	Be- und Entladung, Handhabung		
(1)	(2)	(3a)	(3b)	(4)	(5)	(6)	(7a)	(7b)	(8)	(9a)	(9b)	(10)	(11)	(12)	(13)	(15)	(16)	(17)	(18)	(19)	(20)
	3.1.2	2.2	2.2	2.1.1.3	5.2.2	3.3	3.4/3.5.1.2		4.1.4	4.1.4	4.1.10	4.2.5.2, 7.3.2	4.2.5.3	4.3	4.3.5, 6.8.4	1.1.3.1c)	7.2.4	7.3.3	7.5.11	7.6	5.3.2.3
0144	NITROGLYCERIN, LÖSUNG IN ALKOHOL mit mehr als 1 %, aber nicht mehr als 10 % Nitroglycerin	1	1.1D		1 (+13)	358	0	E0	P115	PP45 PP55 PP56 PP59 PP60	MP20					1	W2		CW1		1.1D
0146	NITROSTÄRKE, trocken oder angefeuchtet mit weniger als 20 Masse-% Wasser	1	1.1D		1 (+15)		0	E0	P112a P112b P112c		MP20					1	W2 W3		CW1		1.1D
0147	NITROHARNSTOFF	1	1.1D		1 (+13)		0	E0	P112b		MP20					1	W2 W3		CW1		1.1D
0150	PENTAERYTHRITETETRANITRAT (PENTAERYTHRITOLTETRANITRAT) (PETN), ANGEFEUCHTET mit mindestens 25 Masse-% Wasser oder DESENSIBILISIERT mit mindestens 15 Masse-% Phlegmatisierungsmittel	1	1.1D		1 (+15)	266	0	E0	P112a P112b		MP20					1	W2 W3		CW1		1.1D
0151	PENTOLIT, trocken oder angefeuchtet mit weniger als 15 Masse-% Wasser	1	1.1D		1 (+13)		0	E0	P112a P112b P112c		MP20					1	W2 W3		CW1		1.1D
0153	TRINITROANILIN (PIKRAMID)	1	1.1D		1 (+13)		0	E0	P112b P112c		MP20					1	W2 W3		CW1		1.1D
0154	TRINITROPHENOL (PIKRINSÄURE), trocken oder angefeuchtet mit weniger als 30 Masse-% Wasser	1	1.1D		1 (+13)		0	E0	P112a P112b P112c	PP26	MP20					1	W2 W3		CW1		1.1D
0155	TRINITROCHLORBENZEN (PIKRYLCHLORID)	1	1.1D		1 (+13)		0	E0	P112b P112c		MP20					1	W2 W3		CW1		1.1D
0159	PULVERROHMASSE, ANGEFEUCHTET mit mindestens 25 Masse-% Wasser	1	1.3C		1 (+13)	266	0	E0	P111	PP43	MP20					1	W2		CW1		1.3C
0160	TREIBLADUNGSPULVER	1	1.1C		1 (+15)		0	E0	P114b	PP50 PP52	MP20 MP24					1	W2 W3		CW1		1.1C
0161	TREIBLADUNGSPULVER	1	1.3C		1 (+13)		0	E0	P114b	PP50 PP52	MP20 MP24					1	W2 W3		CW1		1.3C
0167	GESCHOSSE, mit Sprengladung	1	1.1F		1 (+13)		0	E0	P130 LP101		MP23					1	W2		CW1		1.1F
0168	GESCHOSSE, mit Sprengladung	1	1.1D		1 (+13)		0	E0	P130 LP101	PP67 L1	MP21					1	W2		CW1		1.1D
0169	GESCHOSSE, mit Sprengladung	1	1.2D		1		0	E0	P130 LP101	PP67 L1	MP21					1	W2		CW1		1.2D

UN-Nummer	Benennung und Beschreibung	Klasse	Klassifizierungscode	Verpackungsgruppe	Gefahrzettel	Sondervorschriften	Begrenzte und freigestellte Mengen		Verpackungen			ortsbewegliche Tanks und Schüttgut-Container		RID-Tanks		Beförderungskategorie	Sondervorschriften für die Beförderung			Expressgut	Nummer zur Kennzeichnung der Gefahr
									Anweisungen	Sondervorschriften	Zusammenpackung	Anweisungen	Sondervorschriften	Tankcodierung	Sondervorschriften		Versandstücke	lose Schüttung	Be- und Entladung, Handhabung		
(1)	(2)	(3a)	(3b)	(4)	(5)	(6)	(7a)	(7b)	(8)	(9a)	(9b)	(10)	(11)	(12)	(13)	(15)	(16)	(17)	(18)	(19)	(20)
	3.1.2	2.2	2.2	2.1.1.3	5.2.2	3.3	3.4/3.5.1.2		4.1.4	4.1.4	4.1.10	4.2.5.2, 7.3.2	4.2.5.3	4.3	4.3.5, 6.8.4	1.1.3.1c)	7.2.4	7.3.3	7.5.11	7.6	5.3.2.3
0171	MUNITION, LEUCHT, mit oder ohne Zerleger, Ausstoß- oder Treibladung	1	1.2G		1		0	E0	P130 LP101	PP67 L1	MP23					1	W2		CW1		1.2G
0173	AUSLÖSEVORRICHTUNGEN MIT EXPLOSIVSTOFF	1	1.4S		1.4		0	E0	P134 LP102		MP23					4	W2		CW1	CE1	1.4S
0174	SPRENGNIETE	1	1.4S		1.4		0	E0	P134 LP102		MP23					4	W2		CW1	CE1	1.4S
0180	RAKETEN, mit Sprengladung	1	1.1F		1 (+13)		0	E0	P130 LP101		MP23					1	W2		CW1		1.1F
0181	RAKETEN, mit Sprengladung	1	1.1E		1 (+13)		0	E0	P130 LP101	PP67 L1	MP21					1	W2		CW1		1.1E
0182	RAKETEN, mit Sprengladung	1	1.2E		1		0	E0	P130 LP101	PP67 L1	MP21					1	W2		CW1		1.2E
0183	RAKETEN, mit inertem Kopf	1	1.3C		1		0	E0	P130 LP101	PP67 L1	MP22					1	W2		CW1		1.3C
0186	RAKETENMOTOREN	1	1.3C		1		0	E0	P130 LP101	PP67 L1	MP22 MP24					1	W2		CW1		1.3C
0190	EXPLOSIVSTOFF, MUSTER, außer Initialsprengstoff	1					16 274	0	E0	P101		MP2				0	W2		CW1		
0191	SIGNALKÖRPER, HAND	1	1.4G		1.4		0	E0	P135		MP23 MP24					2	W2		CW1		1.4G
0192	KNALLKAPSELN, EISENBAHN	1	1.1G		1 (+13)		0	E0	P135		MP23					1	W2		CW1		1.1G
0193	KNALLKAPSELN, EISENBAHN	1	1.4S		1.4		0	E0	P135		MP23					4	W2		CW1	CE1	1.4S
0194	SIGNALKÖRPER, SEENOT	1	1.1G		1 (+13)		0	E0	P135		MP23 MP24					1	W2		CW1		1.1G
0195	SIGNALKÖRPER, SEENOT	1	1.3G		1		0	E0	P135		MP23 MP24					1	W2		CW1		1.3G
0196	SIGNALKÖRPER, RAUCH	1	1.1G		1 (+13)		0	E0	P135		MP23					1	W2		CW1		1.1G
0197	SIGNALKÖRPER, RAUCH	1	1.4G		1.4		0	E0	P135		MP23 MP24					2	W2		CW1		1.4G
0204	FALLLOTE, MIT EXPLOSIVSTOFF	1	1.2F		1 (+13)		0	E0	P134 LP102		MP23					1	W2		CW1		1.2F
0207	TETRANITROANILIN	1	1.1D		1 (+13)		0	E0	P112b P112c		MP20					1	W2 W3		CW1		1.1D
0208	TRINITROPHENYLMETHYLNITRAMIN (TETRYL)	1	1.1D		1 (+15)		0	E0	P112b P112c		MP20					1	W2 W3		CW1		1.1D
0209	TRINITROTOLUEN (TNT), trocken oder angefeuchtet mit weniger als 30 Masse-% Wasser	1	1.1D		1 (+13)		0	E0	P112b P112c	PP46	MP20					1	W2 W3		CW1		1.1D
0212	LEUCHTSPURKÖRPER FÜR MUNITION	1	1.3G		1		0	E0	P133	PP69	MP23					1	W2		CW1		1.3G

UN-Nummer	Benennung und Beschreibung	Klasse	Klassifizierungscode	Verpackungsgruppe	Gefahrzettel	Sondervorschriften	Begrenzte und freigestellte Mengen		Verpackungen			ortsbewegliche Tanks und Schüttgut-Container		RID-Tanks		Beförderungskategorie	Sondervorschriften für die Beförderung			Expresgut	Nummer zur Kennzeichnung der Gefahr
							(7a)	(7b)	Anweisungen	Sondervorschriften	Zusammenpackung	Anweisungen	Sondervorschriften	Tankcodierung	Sondervorschriften		Versandstücke	lose Schüttung	Be- und Entladung, Handhabung		
(1)	(2)	(3a)	(3b)	(4)	(5)	(6)	(7a)	(7b)	(8)	(9a)	(9b)	(10)	(11)	(12)	(13)	(15)	(16)	(17)	(18)	(19)	(20)
	3.1.2	2.2	2.2	2.1.1.3	5.2.2	3.3	3.4/3.5.1.2		4.1.4	4.1.4	4.1.10	4.2.5.2, 7.3.2	4.2.5.3	4.3	4.3.5, 6.8.4	1.1.3.1c)	7.2.4	7.3.3	7.5.11	7.6	5.3.2.3
0213	TRINITROANISOL	1	1.1D		1 (+13)		0	E0	P112b P112c		MP20					1	W2 W3		CW1		1.1D
0214	TRINITROBENZEN, trocken oder angefeuchtet mit weniger als 30 Masse-% Wasser	1	1.1D		1 (+13)		0	E0	P112a P112b P112c		MP20					1	W2 W3		CW1		1.1D
0215	TRINITROBENZOSÄURE, trocken oder angefeuchtet mit weniger als 30 Masse-% Wasser	1	1.1D		1 (+13)		0	E0	P112a P112b P112c		MP20					1	W2 W3		CW1		1.1D
0216	TRINITRO-m-CRESOL	1	1.1D		1 (+13)		0	E0	P112b P112c	PP26	MP20					1	W2 W3		CW1		1.1D
0217	TRINITRONAPHTHALEN	1	1.1D		1 (+13)		0	E0	P112b P112c		MP20					1	W2 W3		CW1		1.1D
0218	TRINITROPHENETOL	1	1.1D		1 (+13)		0	E0	P112b P112c		MP20					1	W2 W3		CW1		1.1D
0219	TRINITRORESORCINOL (STYPHNINSÄURE), trocken oder angefeuchtet mit weniger als 20 Masse-% Wasser oder einer Alkohol/Wasser-Mischung	1	1.1D		1 (+15)		0	E0	P112a P112b P112c	PP26	MP20					1	W2 W3		CW1		1.1D
0220	HARNSTOFFNITRAT, trocken oder angefeuchtet mit weniger als 20 Masse-% Wasser	1	1.1D		1 (+13)		0	E0	P112a P112b P112c		MP20					1	W2 W3		CW1		1.1D
0221	GEFECHTSKÖPFE, TORPEDO, mit Sprengladung	1	1.1D		1 (+13)		0	E0	P130 LP101	PP67 L1	MP21					1	W2		CW1		1.1D
0222	AMMONIUMNITRAT	1	1.1D		1 (+13)	370	0	E0	P112b P112c IBC100	PP47 B3 B17	MP20					1	W2 W3		CW1		1.1D
0224	BARIUMAZID, trocken oder angefeuchtet mit weniger als 50 Masse-% Wasser	1	1.1A	BEFÖRDERUNG VERBOTEN																	
0225	ZÜNDVERSTÄRKER, MIT DETONATOR	1	1.1B		1 (+13)		0	E0	P133	PP69	MP23					1	W2		CW1		1.1B
0226	CYCLOTETRAMETHYLENTETRA-NITRAMIN (HMX) (OKTOGEN), ANGEFEUCHTET mit mindestens 15 Masse-% Wasser	1	1.1D		1 (+15)	266	0	E0	P112a	PP45	MP20					1	W2		CW1		1.1D
0234	NATRIUMDINITROORTHOCRESOLAT, trocken oder angefeuchtet mit weniger als 15 Masse-% Wasser	1	1.3C		1 (+13)		0	E0	P114a P114b	PP26	MP20					1	W2 W3		CW1		1.3C

UN-Nummer	Benennung und Beschreibung	Klasse	Klassifizierungscode	Verpackungsgruppe	Gefahrzettel	Sondervorschriften	Begrenzte und freigestellte Mengen		Verpackungen			ortsbewegliche Tanks und Schüttgut-Container		RID-Tanks		Beförderungskategorie	Sondervorschriften für die Beförderung			Expresgut	Nummer zur Kennzeichnung der Gefahr
							(7a)	(7b)	Anweisungen	Sondervorschriften	Zusammenpackung	Anweisungen	Sondervorschriften	Tankcodierung	Sondervorschriften		Versandstücke	lose Schüttung	Be- und Entladung, Handhabung		
(1)	(2)	(3a)	(3b)	(4)	(5)	(6)	(7a)	(7b)	(8)	(9a)	(9b)	(10)	(11)	(12)	(13)	(15)	(16)	(17)	(18)	(19)	(20)
	3.1.2	2.2	2.2	2.1.1.3	5.2.2	3.3	3.4/3.5.1.2		4.1.4	4.1.4	4.1.10	4.2.5.2, 7.3.2	4.2.5.3	4.3	4.3.5, 6.8.4	1.1.3.1c)	7.2.4	7.3.3	7.5.11	7.6	5.3.2.3
0235	NATRIUMPIKRAMAT, trocken oder angefeuchtet mit weniger als 20 Masse-% Wasser	1	1.3C		1 (+13)		0	E0	P114a P114b	PP26	MP20					1	W2 W3		CW1		1.3C
0236	ZIRKONIUMPIKRAMAT, trocken oder angefeuchtet mit weniger als 20 Masse-% Wasser	1	1.3C		1 (+13)		0	E0	P114a P114b	PP26	MP20					1	W2 W3		CW1		1.3C
0237	SCHNEIDLADUNG, BIEGSAM, GESTRECKT	1	1.4D		1.4		0	E0	P138		MP21					2	W2		CW1		1.4D
0238	RAKETEN, LEINENWURF	1	1.2G		1		0	E0	P130 LP101		MP23 MP24					1	W2		CW1		1.2G
0240	RAKETEN, LEINENWURF	1	1.3G		1		0	E0	P130 LP101		MP23 MP24					1	W2		CW1		1.3G
0241	SPRENGSTOFF, TYP E	1	1.1D		1 (+13)	617	0	E0	P116 IBC100	PP61 PP62 B10	MP20					1	W2 W12		CW1		1.1D
0242	TREIBLADUNGEN FÜR GESCHÜTZE	1	1.3C		1		0	E0	P130 LP101		MP22					1	W2		CW1		1.3C
0243	MUNITION, BRAND, WEISSER PHOSPHOR, mit Zerleger, Ausstoß- oder Treibladung	1	1.2H		1 (+13)		0	E0	P130 LP101	PP67 L1	MP23					1	W2		CW1		1.2H
0244	MUNITION, BRAND, WEISSER PHOSPHOR, mit Zerleger, Ausstoß- oder Treibladung	1	1.3H		1 (+13)		0	E0	P130 LP101	PP67 L1	MP23					1	W2		CW1		1.3H
0245	MUNITION, NEBEL, WEISSER PHOSPHOR, mit Zerleger, Ausstoß- oder Treibladung	1	1.2H		1 (+13)		0	E0	P130 LP101	PP67 L1	MP23					1	W2		CW1		1.2H
0246	MUNITION, NEBEL, WEISSER PHOSPHOR, mit Zerleger, Ausstoß- oder Treibladung	1	1.3H		1 (+13)		0	E0	P130 LP101	PP67 L1	MP23					1	W2		CW1		1.3H
0247	MUNITION, BRAND, mit flüssigem oder geliertem Brandstoff, mit Zerleger, Ausstoß- oder Treibladung	1	1.3J		1 (+13)		0	E0	P101		MP23					1	W2		CW1		1.3J
0248	VORRICHTUNGEN, DURCH WASSER AKTIVIERBAR, mit Zerleger, Ausstoß- oder Treibladung	1	1.2L		1 (+13)	274	0	E0	P144	PP77	MP1					0	W2		CW1 CW4		1.2L

UN-Nummer	Benennung und Beschreibung	Klasse	Klassifizierungscode	Verpackungsgruppe	Gefahrzettel	Sondervorschriften	Begrenzte und freigestellte Mengen		Verpackungen			ortsbewegliche Tanks und Schüttgut-Container		RID-Tanks		Beförderungskategorie	Sondervorschriften für die Beförderung			Expresgut	Nummer zur Kennzeichnung der Gefahr
							(7a)	(7b)	Anweisungen	Sondervorschriften	Zusammenpackung	Anweisungen	Sondervorschriften	Tankcodierung	Sondervorschriften		Versandstücke	lose Schüttung	Be- und Entladung, Handhabung		
(1)	(2)	(3a)	(3b)	(4)	(5)	(6)	(7a)	(7b)	(8)	(9a)	(9b)	(10)	(11)	(12)	(13)	(15)	(16)	(17)	(18)	(19)	(20)
	3.1.2	2.2	2.2	2.1.1.3	5.2.2	3.3	3.4/3.5.1.2		4.1.4	4.1.4	4.1.10	4.2.5.2, 7.3.2	4.2.5.3	4.3	4.3.5, 6.8.4	1.1.3.1c)	7.2.4	7.3.3	7.5.11	7.6	5.3.2.3
0249	VORRICHTUNGEN, DURCH WASSER AKTIVIERBAR, mit Zerleger, Ausstoß- oder Treibladung	1	1.3L		1 (+13)	274	0	E0	P144	PP77	MP1					0	W2		CW1 CW4		1.3L
0250	RAKETENTRIEBWERKE MIT HYPERGOLEN, mit oder ohne Ausstoßladung	1	1.3L		1 (+13)		0	E0	P101		MP1					0	W2		CW1 CW4		1.3L
0254	MUNITION, LEUCHT, mit oder ohne Zerleger, Ausstoß- oder Treibladung	1	1.3G		1		0	E0	P130 LP101	PP67 L1	MP23					1	W2		CW1		1.3G
0255	SPRENGKAPSELN, ELEKTRISCH	1	1.4B		1.4		0	E0	P131		MP23					2	W2		CW1		1.4B
0257	ZÜNDER, SPRENGKRÄFTIG	1	1.4B		1.4		0	E0	P141		MP23					2	W2		CW1		1.4B
0266	ÖKTOLIT (OCTOL), trocken oder angefeuchtet mit weniger als 15 Masse-% Wasser	1	1.1D		1 (+13)		0	E0	P112a P112b P112c		MP20					1	W2 W3		CW1		1.1D
0267	SPRENGKAPSELN, NICHT ELEKTRISCH	1	1.4B		1.4		0	E0	P131	PP68	MP23					2	W2		CW1		1.4B
0268	ZÜNDVERSTÄRKER, MIT DETONATOR	1	1.2B		1 (+13)		0	E0	P133	PP69	MP23					1	W2		CW1		1.2B
0271	TREIBSÄTZE	1	1.1C		1 (+13)		0	E0	P143	PP76	MP22					1	W2		CW1		1.1C
0272	TREIBSÄTZE	1	1.3C		1		0	E0	P143	PP76	MP22					1	W2		CW1		1.3C
0275	KARTUSCHEN FÜR TECHNISCHE ZWECKE	1	1.3C		1		0	E0	P134 LP102		MP22					1	W2		CW1		1.3C
0276	KARTUSCHEN FÜR TECHNISCHE ZWECKE	1	1.4C		1.4		0	E0	P134 LP102		MP22					2	W2		CW1		1.4C
0277	KARTUSCHEN, ERDÖLBOHRLOCH	1	1.3C		1		0	E0	P134 LP102		MP22					1	W2		CW1		1.3C
0278	KARTUSCHEN, ERDÖLBOHRLOCH	1	1.4C		1.4		0	E0	P134 LP102		MP22					2	W2		CW1		1.4C
0279	TREIBLADUNGEN FÜR GESCHÜTZE	1	1.1C		1 (+13)		0	E0	P130 LP101		MP22					1	W2		CW1		1.1C
0280	RAKETENMOTOREN	1	1.1C		1 (+13)		0	E0	P130 LP101	PP67 L1	MP22					1	W2		CW1		1.1C
0281	RAKETENMOTOREN	1	1.2C		1		0	E0	P130 LP101	PP67 L1	MP22					1	W2		CW1		1.2C
0282	NITROGUANIDIN (PICRIT), trocken oder angefeuchtet mit weniger als 20 Masse-% Wasser	1	1.1D		1 (+13)		0	E0	P112a P112b P112c		MP20					1	W2 W3		CW1		1.1D
0283	ZÜNDVERSTÄRKER, ohne Detonator	1	1.2D		1		0	E0	P132a P132b		MP21					1	W2		CW1		1.2D

UN-Nummer	Benennung und Beschreibung	Klasse	Klassifizierungscode	Verpackungsgruppe	Gefahrzettel	Sondervorschriften	Begrenzte und freigestellte Mengen		Verpackungen			ortsbewegliche Tanks und Schüttgut-Container		RID-Tanks		Beförderungskategorie	Sondervorschriften für die Beförderung			Expressgut	Nummer zur Kennzeichnung der Gefahr
							(7a)	(7b)	Anweisungen	Sondervorschriften	Zusammenpackung	Anweisungen	Sondervorschriften	Tankcodierung	Sondervorschriften		Versandstücke	lose Schüttung	Be- und Entladung, Handhabung		
(1)	(2)	(3a)	(3b)	(4)	(5)	(6)	(7a)	(7b)	(8)	(9a)	(9b)	(10)	(11)	(12)	(13)	(15)	(16)	(17)	(18)	(19)	(20)
	3.1.2	2.2	2.2	2.1.1.3	5.2.2	3.3	3.4/3.5.1.2		4.1.4	4.1.4	4.1.10	4.2.5.2, 7.3.2	4.2.5.3	4.3	4.3.5, 6.8.4	1.1.3.1c)	7.2.4	7.3.3	7.5.11	7.6	5.3.2.3
0284	GRANATEN, Hand oder Gewehr, mit Sprengladung	1	1.1D		1 (+13)		0	E0	P141		MP21					1	W2		CW1		1.1D
0285	GRANATEN, Hand oder Gewehr, mit Sprengladung	1	1.2D		1		0	E0	P141		MP21					1	W2		CW1		1.2D
0286	GEFECHTSKÖPFE, RAKETE, mit Sprengladung	1	1.1D		1 (+13)		0	E0	P130 LP101	PP67 L1	MP21					1	W2		CW1		1.1D
0287	GEFECHTSKÖPFE, RAKETE, mit Sprengladung	1	1.2D		1		0	E0	P130 LP101	PP67 L1	MP21					1	W2		CW1		1.2D
0288	SCHNEIDLADUNG, BIEGSAM, GESTRECKT	1	1.1D		1 (+13)		0	E0	P138		MP21					1	W2		CW1		1.1D
0289	SPRENGSCHNUR, biegsam	1	1.4D		1.4		0	E0	P139	PP71 PP72	MP21					2	W2		CW1		1.4D
0290	SPRENGSCHNUR, mit Metallmantel	1	1.1D		1 (+13)		0	E0	P139	PP71	MP21					1	W2		CW1		1.1D
0291	BOMBEN, mit Sprengladung	1	1.2F		1 (+13)		0	E0	P130 LP101		MP23					1	W2		CW1		1.2F
0292	GRANATEN, Hand oder Gewehr, mit Sprengladung	1	1.1F		1 (+13)		0	E0	P141		MP23					1	W2		CW1		1.1F
0293	GRANATEN, Hand oder Gewehr, mit Sprengladung	1	1.2F		1 (+13)		0	E0	P141		MP23					1	W2		CW1		1.2F
0294	MINEN, mit Sprengladung	1	1.2F		1 (+13)		0	E0	P130 LP101		MP23					1	W2		CW1		1.2F
0295	RAKETEN, mit Sprengladung	1	1.2F		1 (+13)		0	E0	P130 LP101		MP23					1	W2		CW1		1.2F
0296	FALLLOTE, MIT EXPLOSIVSTOFF	1	1.1F		1 (+13)		0	E0	P134 LP102		MP23					1	W2		CW1		1.1F
0297	MUNITION, LEUCHT, mit oder ohne Zerleger, Ausstoß- oder Treibladung	1	1.4G		1.4		0	E0	P130 LP101	PP67 L1	MP23					2	W2		CW1		1.4G
0299	BOMBEN, BLITZLICHT	1	1.3G		1		0	E0	P130 LP101	PP67 L1	MP23					1	W2		CW1		1.3G
0300	MUNITION, BRAND, mit oder ohne Zerleger, Ausstoß- oder Treibladung	1	1.4G		1.4		0	E0	P130 LP101	PP67 L1	MP23					2	W2		CW1		1.4G
0301	MUNITION, AUGENREIZSTOFF, mit Zerleger, Ausstoß- oder Treibladung	1	1.4G		1.4+6.1+8		0	E0	P130 LP101	PP67 L1	MP23					2	W2		CW1 CW28		1.4G
0303	MUNITION, NEBEL, mit oder ohne Zerleger, Ausstoß- oder Treibladung	1	1.4G		1.4		0	E0	P130 LP101	PP67 L1	MP23					2	W2		CW1		1.4G
0303	MUNITION, NEBEL, mit oder ohne Zerleger, Ausstoß- oder Treibladung, mit ätzenden Stoffen	1	1.4G		1.4+8		0	E0	P130 LP101	PP67 L1	MP23					2	W2		CW1		1.4G

UN-Nummer	Benennung und Beschreibung	Klasse	Klassifizierungscode	Verpackungsgruppe	Gefahrzettel	Sondervorschriften	Begrenzte und freigestellte Mengen		Verpackungen			ortsbewegliche Tanks und Schüttgut-Container		RID-Tanks		Beförderungskategorie	Sondervorschriften für die Beförderung			Expressgut	Nummer zur Kennzeichnung der Gefahr
									Anweisungen	Sondervorschriften	Zusammenpackung	Anweisungen	Sondervorschriften	Tankcodierung	Sondervorschriften		Versandstücke	lose Schüttung	Be- und Entladung, Handhabung		
(1)	(2)	(3a)	(3b)	(4)	(5)	(6)	(7a)	(7b)	(8)	(9a)	(9b)	(10)	(11)	(12)	(13)	(15)	(16)	(17)	(18)	(19)	(20)
	3.1.2	2.2	2.2	2.1.1.3	5.2.2	3.3	3.4/3.5.1.2		4.1.4	4.1.4	4.1.10	4.2.5.2, 7.3.2	4.2.5.3	4.3	4.3.5, 6.8.4	1.1.3.1(c)	7.2.4	7.3.3	7.5.11	7.6	5.3.2.3
0303	MUNITION, NEBEL, mit oder ohne Zerleger, Ausstoß- oder Treibladung, mit beim Einatmen giftigen Stoffen	1	1.4G		1.4+6.1		0	E0	P130 LP101	PP67 L1	MP23					2	W2		CW1 CW28		1.4G
0305	BLITZLICHTPULVER	1	1.3G		1		0	E0	P113	PP49	MP20					1	W2 W3		CW1		1.3G
0306	LEUCHTSPURKÖRPER FÜR MUNITION	1	1.4G		1.4		0	E0	P133	PP69	MP23					2	W2		CW1		1.4G
0312	PATRONEN, SIGNAL	1	1.4G		1.4		0	E0	P135		MP23 MP24					2	W2		CW1		1.4G
0313	SIGNALKÖRPER, RAUCH	1	1.2G		1		0	E0	P135		MP23					1	W2		CW1		1.2G
0314	ANZÜNDER	1	1.2G		1		0	E0	P142		MP23					1	W2		CW1		1.2G
0315	ANZÜNDER	1	1.3G		1		0	E0	P142		MP23					1	W2		CW1		1.3G
0316	ZÜNDER, NICHT SPRENGKRÄFTIG	1	1.3G		1		0	E0	P141		MP23					1	W2		CW1		1.3G
0317	ZÜNDER, NICHT SPRENGKRÄFTIG	1	1.4G		1.4		0	E0	P141		MP23					2	W2		CW1		1.4G
0318	GRANATEN, ÜBUNG, Hand oder Gewehr	1	1.3G		1		0	E0	P141		MP23					1	W2		CW1		1.3G
0319	TREIBLADUNGSANZÜNDER	1	1.3G		1		0	E0	P133		MP23					1	W2		CW1		1.3G
0320	TREIBLADUNGSANZÜNDER	1	1.4G		1.4		0	E0	P133		MP23					2	W2		CW1		1.4G
0321	PATRONEN FÜR WAFFEN, mit Sprengladung	1	1.2E		1		0	E0	P130 LP101	PP67 L1	MP21					1	W2		CW1		1.2E
0322	RAKETENTRIEBWERKE, MIT HYPERGOLEN, mit oder ohne Ausstoßladung	1	1.2L		1 (+13)		0	E0	P101		MP1					0	W2		CW1 CW4		1.2L
0323	KARTUSCHEN FÜR TECHNISCHE ZWECKE	1	1.4S		1.4	347	0	E0	P134 LP102		MP23					4	W2		CW1	CE1	1.4S
0324	GESCHOSSE, mit Sprengladung	1	1.2F		1 (+13)		0	E0	P130 LP101		MP23					1	W2		CW1		1.2F
0325	ANZÜNDER	1	1.4G		1.4		0	E0	P142		MP23					2	W2		CW1		1.4G
0326	PATRONEN FÜR WAFFEN, MANÖVER	1	1.1C		1 (+13)		0	E0	P130 LP101		MP22					1	W2		CW1		1.1C
0327	PATRONEN FÜR WAFFEN, MANÖVER oder PATRONEN FÜR HANDFEUERWAFFEN, MANÖVER	1	1.3C		1		0	E0	P130 LP101		MP22					1	W2		CW1		1.3C
0328	PATRONEN FÜR WAFFEN, MIT INERTEM GESCHOSS	1	1.2C		1		0	E0	P130 LP101	PP67 L1	MP22					1	W2		CW1		1.2C
0329	TORPEDOS, mit Sprengladung	1	1.1E		1 (+13)		0	E0	P130 LP101	PP67 L1	MP21					1	W2		CW1		1.1E
0330	TORPEDOS, mit Sprengladung	1	1.1F		1 (+13)		0	E0	P130 LP101		MP23					1	W2		CW1		1.1F

UN-Nummer	Benennung und Beschreibung	Klasse	Klassifizierungscode	Verpackungsgruppe	Gefahrzettel	Sondervorschriften	Begrenzte und freigestellte Mengen		Verpackungen			ortsbewegliche Tanks und Schüttgut-Container		RID-Tanks		Beförderungskategorie	Sondervorschriften für die Beförderung			Expresgut	Nummer zur Kennzeichnung der Gefahr
									Anweisungen	Sondervorschriften	Zusammenpackung	Anweisungen	Sondervorschriften	Tankcodierung	Sondervorschriften		Versandstücke	lose Schüttung	Be- und Entladung, Handhabung		
(1)	(2)	(3a)	(3b)	(4)	(5)	(6)	(7a)	(7b)	(8)	(9a)	(9b)	(10)	(11)	(12)	(13)	(15)	(16)	(17)	(18)	(19)	(20)
	3.1.2	2.2	2.2	2.1.1.3	5.2.2	3.3	3.4/3.5.1.2		4.1.4	4.1.4	4.1.10	4.2.5.2, 7.3.2	4.2.5.3	4.3	4.3.5, 6.8.4	1.1.3.1c)	7.2.4	7.3.3	7.5.11	7.6	5.3.2.3
0331	SPRENGSTOFF, TYP B	1	1.5D		1.5	617	0	E0	P116 IBC100	PP61 PP62 PP64	MP20	T1	TP1 TP17 TP32			1	W2 W12		CW1		1.5D
0332	SPRENGSTOFF, TYP E	1	1.5D		1.5	617	0	E0	P116 IBC100	PP61 PP62	MP20	T1	TP1 TP17 TP32			1	W2 W12		CW1		1.5D
0333	FEUERWERKSKÖRPER	1	1.1G		1 (+13)	645	0	E0	P135		MP23 MP24					1	W2 W3		CW1		1.1G
0334	FEUERWERKSKÖRPER	1	1.2G		1	645	0	E0	P135		MP23 MP24					1	W2 W3		CW1		1.2G
0335	FEUERWERKSKÖRPER	1	1.3G		1	645	0	E0	P135		MP23 MP24					1	W2 W3		CW1		1.3G
0336	FEUERWERKSKÖRPER	1	1.4G		1.4	645	0	E0	P135		MP23 MP24					2	W2		CW1	CE1	1.4G
0337	FEUERWERKSKÖRPER	1	1.4S		1.4	645	0	E0	P135		MP23 MP24					4	W2		CW1	CE1	1.4S
0338	PATRONEN FÜR WAFFEN, MANÖVER oder PATRONEN FÜR HANDFEUERWAFFEN, MANÖVER	1	1.4C		1.4		0	E0	P130 LP101		MP22					2	W2		CW1		1.4C
0339	PATRONEN FÜR WAFFEN MIT INERTEM GESCHOSS oder PATRONEN FÜR HANDFEUERWAFFEN	1	1.4C		1.4		0	E0	P130 LP101		MP22					2	W2		CW1		1.4C
0340	NITROCELLULOSE, trocken oder angefeuchtet mit weniger als 25 Masse-% Wasser (oder Alkohol)	1	1.1D		1 (+15)	393	0	E0	P112a P112b		MP20					1	W2 W3		CW1		1.1D
0341	NITROCELLULOSE, nicht behandelt oder plastifiziert mit weniger als 18 Masse-% Plastifizierungsmittel	1	1.1D		1 (+15)	393	0	E0	P112b		MP20					1	W2 W3		CW1		1.1D
0342	NITROCELLULOSE, ANGEFEUCHTET mit mindestens 25 Masse-% Alkohol	1	1.3C		1 (+13)	105 393	0	E0	P114a	PP43	MP20					1	W2		CW1		1.3C
0343	NITROCELLULOSE, PLASTIFIZIERT, mit mindestens 18 Masse-% Plastifizierungsmittel	1	1.3C		1 (+13)	105 393	0	E0	P111		MP20					1	W2		CW1		1.3C
0344	GESCHOSSE, mit Sprengladung	1	1.4D		1.4		0	E0	P130 LP101	PP67 L1	MP21					2	W2		CW1		1.4D
0345	GESCHOSSE, inert, mit Leuchtspurmitteln	1	1.4S		1.4		0	E0	P130 LP101	PP67 L1	MP23					4	W2		CW1	CE1	1.4S

UN-Nummer	Benennung und Beschreibung	Klasse	Klassifizierungscode	Verpackungsgruppe	Gefahrzettel	Sondervorschriften	Begrenzte und freigestellte Mengen		Verpackungen			ortsbewegliche Tanks und Schüttgut-Container		RID-Tanks		Beförderungskategorie	Sondervorschriften für die Beförderung			Expressgut	Nummer zur Kennzeichnung der Gefahr
							(7a)	(7b)	Anweisungen	Sondervorschriften	Zusammenpackung	Anweisungen	Sondervorschriften	Tankcodierung	Sondervorschriften		Versandstücke	lose Schüttung	Be- und Entladung, Handhabung		
(1)	(2)	(3a)	(3b)	(4)	(5)	(6)	(7a)	(7b)	(8)	(9a)	(9b)	(10)	(11)	(12)	(13)	(15)	(16)	(17)	(18)	(19)	(20)
	3.1.2	2.2	2.2	2.1.1.3	5.2.2	3.3	3.4/3.5.1.2		4.1.4	4.1.4	4.1.10	4.2.5.2, 7.3.2	4.2.5.3	4.3	4.3.5, 6.8.4	1.1.3.1(c)	7.2.4	7.3.3	7.5.11	7.6	5.3.2.3
0346	GESCHOSSE, mit Zerleger oder Ausstoßladung	1	1.2D		1		0	E0	P130 LP101	PP67 L1	MP21					1	W2		CW1		1.2D
0347	GESCHOSSE, mit Zerleger oder Ausstoßladung	1	1.4D		1.4		0	E0	P130 LP101	PP67 L1	MP21					2	W2		CW1		1.4D
0348	PATRONEN FÜR WAFFEN, mit Sprengladung	1	1.4F		1.4		0	E0	P130 LP101		MP23					2	W2		CW1		1.4F
0349	GEGENSTÄNDE MIT EXPLOSIVSTOFF, N.A.G.	1	1.4S		1.4	178 274 347	0	E0	P101		MP2					4	W2		CW1	CE1	1.4S
0350	GEGENSTÄNDE MIT EXPLOSIVSTOFF, N.A.G.	1	1.4B		1.4	178 274	0	E0	P101		MP2					2	W2		CW1		1.4B
0351	GEGENSTÄNDE MIT EXPLOSIVSTOFF, N.A.G.	1	1.4C		1.4	178 274	0	E0	P101		MP2					2	W2		CW1		1.4C
0352	GEGENSTÄNDE MIT EXPLOSIVSTOFF, N.A.G.	1	1.4D		1.4	178 274	0	E0	P101		MP2					2	W2		CW1		1.4D
0353	GEGENSTÄNDE MIT EXPLOSIVSTOFF, N.A.G.	1	1.4G		1.4	178 274	0	E0	P101		MP2					2	W2		CW1		1.4G
0354	GEGENSTÄNDE MIT EXPLOSIVSTOFF, N.A.G.	1	1.1L		1 (+13)	178 274	0	E0	P101		MP1					0	W2		CW1 CW4		1.1L
0355	GEGENSTÄNDE MIT EXPLOSIVSTOFF, N.A.G.	1	1.2L		1 (+13)	178 274	0	E0	P101		MP1					0	W2		CW1 CW4		1.2L
0356	GEGENSTÄNDE MIT EXPLOSIVSTOFF, N.A.G.	1	1.3L		1 (+13)	178 274	0	E0	P101		MP1					0	W2		CW1 CW4		1.3L
0357	EXPLOSIVE STOFFE, N.A.G.	1	1.1L		1 (+13)	178 274	0	E0	P101		MP1					0	W2		CW1 CW4		1.1L
0358	EXPLOSIVE STOFFE, N.A.G.	1	1.2L		1 (+13)	178 274	0	E0	P101		MP1					0	W2		CW1 CW4		1.2L
0359	EXPLOSIVE STOFFE, N.A.G.	1	1.3L		1 (+13)	178 274	0	E0	P101		MP1					0	W2		CW1 CW4		1.3L
0360	ZÜNDEINRICHTUNGEN für Sprengungen, NICHT ELEKTRISCH	1	1.1B		1 (+13)		0	E0	P131		MP23					1	W2		CW1		1.1B
0361	ZÜNDEINRICHTUNGEN für Sprengungen, NICHT ELEKTRISCH	1	1.4B		1.4		0	E0	P131		MP23					2	W2		CW1		1.4B
0362	MUNITION, ÜBUNG	1	1.4G		1.4		0	E0	P130 LP101	PP67 L1	MP23					2	W2		CW1		1.4G
0363	MUNITION, PRÜF	1	1.4G		1.4		0	E0	P130 LP101	PP67 L1	MP23					2	W2		CW1		1.4G
0364	DETONATOREN FÜR MUNITION	1	1.2B		1 (+13)		0	E0	P133		MP23					1	W2		CW1		1.2B
0365	DETONATOREN FÜR MUNITION	1	1.4B		1.4		0	E0	P133		MP23					2	W2		CW1		1.4B

UN-Nummer	Benennung und Beschreibung	Klasse	Klassifizierungscode	Verpackungsgruppe	Gefahrzettel	Sondervorschriften	Begrenzte und freigestellte Mengen		Verpackungen			ortsbewegliche Tanks und Schüttgut-Container		RID-Tanks		Beförderungskategorie	Sondervorschriften für die Beförderung			Expressgut	Nummer zur Kennzeichnung der Gefahr
							(7a)	(7b)	Anweisungen	Sondervorschriften	Zusammenpackung	Anweisungen	Sondervorschriften	Tankcodierung	Sondervorschriften		Versandstücke	lose Schüttung	Be- und Entladung, Handhabung		
(1)	(2)	(3a)	(3b)	(4)	(5)	(6)	(7a)	(7b)	(8)	(9a)	(9b)	(10)	(11)	(12)	(13)	(15)	(16)	(17)	(18)	(19)	(20)
	3.1.2	2.2	2.2	2.1.1.3	5.2.2	3.3	3.4/3.5.1.2		4.1.4	4.1.4	4.1.10	4.2.5.2, 7.3.2	4.2.5.3	4.3	4.3.5, 6.8.4	1.1.3.1(c)	7.2.4	7.3.3	7.5.11	7.6	5.3.2.3
0366	DETONATOREN FÜR MUNITION	1	1.4S		1.4	347	0	E0	P133		MP23					4	W2		CW1	CE1	1.4S
0367	ZÜNDER, SPRENGKRÄFTIG	1	1.4S		1.4	347	0	E0	P141		MP23					4	W2		CW1	CE1	1.4S
0368	ZÜNDER, NICHT SPRENGKRÄFTIG	1	1.4S		1.4		0	E0	P141		MP23					4	W2		CW1	CE1	1.4S
0369	GEFECHTSKÖPFE, RAKETE, mit Sprengladung	1	1.1F		1 (+13)		0	E0	P130 LP101		MP23					1	W2		CW1		1.1F
0370	GEFECHTSKÖPFE, RAKETE, mit Zerleger oder Ausstoßladung	1	1.4D		1.4		0	E0	P130 LP101	PP67 L1	MP21					2	W2		CW1		1.4D
0371	GEFECHTSKÖPFE, RAKETE, mit Zerleger oder Ausstoßladung	1	1.4F		1.4		0	E0	P130 LP101		MP23					2	W2		CW1		1.4F
0372	GRANATEN, ÜBUNG, Hand oder Gewehr	1	1.2G		1		0	E0	P141		MP23					1	W2		CW1		1.2G
0373	SIGNALKÖRPER, HAND	1	1.4S		1.4		0	E0	P135		MP23 MP24					4	W2		CW1	CE1	1.4S
0374	FALLLOTE, MIT EXPLOSIVSTOFF	1	1.1D		1 (+13)		0	E0	P134 LP102		MP21					1	W2		CW1		1.1D
0375	FALLLOTE, MIT EXPLOSIVSTOFF	1	1.2D		1		0	E0	P134 LP102		MP21					1	W2		CW1		1.2D
0376	TREIBLADUNGSANZÜNDER	1	1.4S		1.4		0	E0	P133		MP23					4	W2		CW1	CE1	1.4S
0377	ANZÜNDHÜTCHEN	1	1.1B		1 (+13)		0	E0	P133		MP23					1	W2		CW1		1.1B
0378	ANZÜNDHÜTCHEN	1	1.4B		1.4		0	E0	P133		MP23					2	W2		CW1		1.4B
0379	TREIBLADUNGSHÜLSEN, LEER, MIT TREIBLADUNGSANZÜNDER	1	1.4C		1.4		0	E0	P136		MP22					2	W2		CW1		1.4C
0380	GEGENSTÄNDE, PYROPHOR	1	1.2L		1 (+13)		0	E0	P101		MP1					0	W2		CW1 CW4		1.2L
0381	KARTUSCHEN FÜR TECHNISCHE ZWECKE	1	1.2C		1		0	E0	P134 LP102		MP22					1	W2		CW1		1.2C
0382	BESTANDTEILE, ZÜNDKETTE, N.A.G.	1	1.2B		1 (+13)	178 274	0	E0	P101		MP2					1	W2		CW1		1.2B
0383	BESTANDTEILE, ZÜNDKETTE, N.A.G.	1	1.4B		1.4	178 274	0	E0	P101		MP2					2	W2		CW1		1.4B
0384	BESTANDTEILE, ZÜNDKETTE, N.A.G.	1	1.4S		1.4	178 274 347	0	E0	P101		MP2					4	W2		CW1	CE1	1.4S
0385	5-NITROBENZOTRIAZOL	1	1.1D		1 (+13)		0	E0	P112b P112c		MP20					1	W2 W3		CW1		1.1D
0386	TRINITROBENZENSULFONSÄURE	1	1.1D		1 (+13)		0	E0	P112b P112c	PP26	MP20					1	W2 W3		CW1		1.1D
0387	TRINITROFLUORENON	1	1.1D		1 (+13)		0	E0	P112b P112c		MP20					1	W2 W3		CW1		1.1D

UN-Nummer	Benennung und Beschreibung	Klasse	Klassifizierungscode	Verpackungsgruppe	Gefahrzettel	Sondervorschriften	Begrenzte und freigestellte Mengen		Verpackungen			ortsbewegliche Tanks und Schüttgut-Container		RID-Tanks		Beförderungskategorie	Sondervorschriften für die Beförderung			Expressgut	Nummer zur Kennzeichnung der Gefahr
									Anweisungen	Sondervorschriften	Zusammenpackung	Anweisungen	Sondervorschriften	Tankcodierung	Sondervorschriften		Versandstücke	lose Schüttung	Be- und Entladung, Handhabung		
(1)	(2)	(3a)	(3b)	(4)	(5)	(6)	(7a)	(7b)	(8)	(9a)	(9b)	(10)	(11)	(12)	(13)	(15)	(16)	(17)	(18)	(19)	(20)
	3.1.2	2.2	2.2	2.1.1.3	5.2.2	3.3	3.4/3.5.1.2		4.1.4	4.1.4	4.1.10	4.2.5.2, 7.3.2	4.2.5.3	4.3	4.3.5, 6.8.4	1.1.3.1c)	7.2.4	7.3.3	7.5.11	7.6	5.3.2.3
0388	TRINITROTOLUEN (TNT) IN MISCHUNG MIT TRINITROBENZEN oder TRINITROTOLUEN (TNT) IN MISCHUNG MIT HEXANITROSTILBEN	1	1.1D		1 (+13)		0	E0	P112b P112c		MP20					1	W2 W3		CW1		1.1D
0389	TRINITROTOLUEN (TNT) IN MISCHUNG MIT TRINITROBENZEN UND HEXANITROSTILBEN	1	1.1D		1 (+13)		0	E0	P112b P112c		MP20					1	W2 W3		CW1		1.1D
0390	TRITONAL	1	1.1D		1 (+13)		0	E0	P112b P112c		MP20					1	W2 W3		CW1		1.1D
0391	CYCLOTRIMETHYLENTRINITRAMIN (CYCLONIT), (HEXOGEN), (RDX), IN MISCHUNG MIT CYCLOTETRAMETHYLENTETRAMIN (HMX), (OKTOGEN), ANGEFEUCHTET mit mindestens 15 Masse-% Wasser oder DESENSIBILISIERT mit mindestens 10 Masse-% Phlegmatisierungsmittel	1	1.1D		1 (+15)	266	0	E0	P112a P112b		MP20					1	W2 W3		CW1		1.1D
0392	HEXANITROSTILBEN	1	1.1D		1 (+13)		0	E0	P112b P112c		MP20					1	W2 W3		CW1		1.1D
0393	HEXOTONAL	1	1.1D		1 (+13)		0	E0	P112b		MP20					1	W2 W3		CW1		1.1D
0394	TRINITRORESORCINOL (STYPHNINSÄURE), ANGEFEUCHTET mit mindestens 20 Masse-% Wasser oder einer Alkohol/Wasser-Mischung	1	1.1D		1 (+15)		0	E0	P112a	PP26	MP20					1	W2		CW1		1.1D
0395	RAKETENMOTOREN, FLÜSSIGTREIBSTOFF	1	1.2J		1 (+13)		0	E0	P101		MP23					1	W2		CW1		1.2J
0396	RAKETENMOTOREN, FLÜSSIGTREIBSTOFF	1	1.3J		1 (+13)		0	E0	P101		MP23					1	W2		CW1		1.3J
0397	RAKETEN, FLÜSSIGTREIBSTOFF, mit Sprengladung	1	1.1J		1 (+13)		0	E0	P101		MP23					1	W2		CW1		1.1J
0398	RAKETEN, FLÜSSIGTREIBSTOFF, mit Sprengladung	1	1.2J		1 (+13)		0	E0	P101		MP23					1	W2		CW1		1.2J
0399	BOMBEN, DIE ENTZÜNDBARE FLÜSSIGKEIT ENTHALTEN, mit Sprengladung	1	1.1J		1 (+13)		0	E0	P101		MP23					1	W2		CW1		1.1J
0400	BOMBEN, DIE ENTZÜNDBARE FLÜSSIGKEIT ENTHALTEN, mit Sprengladung	1	1.2J		1 (+13)		0	E0	P101		MP23					1	W2		CW1		1.2J

UN-Nummer	Benennung und Beschreibung	Klasse	Klassifizierungscode	Verpackungsgruppe	Gefahrzettel	Sondervorschriften	Begrenzte und freigestellte Mengen		Verpackungen			ortsbewegliche Tanks und Schüttgut-Container		RID-Tanks		Beförderungskategorie	Sondervorschriften für die Beförderung			Expresgut	Nummer zur Kennzeichnung der Gefahr
									Anweisungen	Sondervorschriften	Zusammenpackung	Anweisungen	Sondervorschriften	Tankcodierung	Sondervorschriften		Versandstücke	lose Schüttung	Be- und Entladung, Handhabung		
(1)	(2)	(3a)	(3b)	(4)	(5)	(6)	(7a)	(7b)	(8)	(9a)	(9b)	(10)	(11)	(12)	(13)	(15)	(16)	(17)	(18)	(19)	(20)
	3.1.2	2.2	2.2	2.1.1.3	5.2.2	3.3	3.4/3.5.1.2		4.1.4	4.1.4	4.1.10	4.2.5.2, 7.3.2	4.2.5.3	4.3	4.3.5, 6.8.4	1.1.3.1c)	7.2.4	7.3.3	7.5.11	7.6	5.3.2.3
0401	DIPIKRYLSULFID, trocken oder angefeuchtet mit weniger als 10 Masse-% Wasser	1	1.1D		1 (+13)		0	E0	P112a P112b P112c		MP20					1	W2 W3		CW1		1.1D
0402	AMMONIUMPERCHLORAT	1	1.1D		1 (+13)	152	0	E0	P112b P112c		MP20					1	W2 W3		CW1		1.1D
0403	LEUCHTKÖRPER, LUFTFAHRZEUG	1	1.4G		1.4		0	E0	P135		MP23					2	W2		CW1		1.4G
0404	LEUCHTKÖRPER, LUFTFAHRZEUG	1	1.4S		1.4		0	E0	P135		MP23					4	W2		CW1	CE1	1.4S
0405	PATRONEN, SIGNAL	1	1.4S		1.4		0	E0	P135		MP23 MP24					4	W2		CW1	CE1	1.4S
0406	DINITROSOBENZEN	1	1.3C		1 (+13)		0	E0	P114b		MP20					1	W2 W3		CW1		1.3C
0407	TETRAZOL-1-ESSIGSÄURE	1	1.4C		1.4		0	E0	P114b		MP20					2	W2		CW1		1.4C
0408	ZÜNDER, SPRENGKRÄFTIG, mit Sicherungsvorrichtungen	1	1.1D		1 (+13)		0	E0	P141		MP21					1	W2		CW1		1.1D
0409	ZÜNDER, SPRENGKRÄFTIG, mit Sicherungsvorrichtungen	1	1.2D		1		0	E0	P141		MP21					1	W2		CW1		1.2D
0410	ZÜNDER, SPRENGKRÄFTIG, mit Sicherungsvorrichtungen	1	1.4D		1.4		0	E0	P141		MP21					2	W2		CW1		1.4D
0411	PENTAERYTHRITETRANITRAT (PENTAERYTHRITOLTETRANITRAT) (PETN), mit nicht weniger als 7 Masse-% Wachs	1	1.1D		1 (+15)	131	0	E0	P112b P112c		MP20					1	W2 W3		CW1		1.1D
0412	PATRONEN FÜR WAFFEN, mit Sprengladung	1	1.4E		1.4		0	E0	P130 LP101	PP67 L1	MP21					2	W2		CW1		1.4E
0413	PATRONEN FÜR WAFFEN, MANÖVER	1	1.2C		1		0	E0	P130 LP101		MP22					1	W2		CW1		1.2C
0414	TREIBLADUNGEN FÜR GESCHÜTZE	1	1.2C		1		0	E0	P130 LP101		MP22					1	W2		CW1		1.2C
0415	TREIBSÄTZE	1	1.2C		1		0	E0	P143	PP76	MP22					1	W2		CW1		1.2C
0417	PATRONEN FÜR WAFFEN, MIT INERTEM GESCHOSS oder PATRONEN FÜR HANDFEUERWAFFEN	1	1.3C		1		0	E0	P130 LP101		MP22					1	W2		CW1		1.3C
0418	LEUCHTKÖRPER, BODEN	1	1.1G		1 (+13)		0	E0	P135		MP23					1	W2		CW1		1.1G
0419	LEUCHTKÖRPER, BODEN	1	1.2G		1		0	E0	P135		MP23					1	W2		CW1		1.2G
0420	LEUCHTKÖRPER, LUFTFAHRZEUG	1	1.1G		1 (+13)		0	E0	P135		MP23					1	W2		CW1		1.1G
0421	LEUCHTKÖRPER, LUFTFAHRZEUG	1	1.2G		1		0	E0	P135		MP23					1	W2		CW1		1.2G
0424	GESCHOSSE, inert, mit Leuchtpurmitteln	1	1.3G		1		0	E0	P130 LP101	PP67 L1	MP23					1	W2		CW1		1.3G

UN-Nummer	Benennung und Beschreibung	Klasse	Klassifizierungscode	Verpackungsgruppe	Gefahrzettel	Sondervorschriften	Begrenzte und freigestellte Mengen		Verpackungen			ortsbewegliche Tanks und Schüttgut-Container		RID-Tanks		Beförderungskategorie	Sondervorschriften für die Beförderung			Expressgut	Nummer zur Kennzeichnung der Gefahr
									Anweisungen	Sondervorschriften	Zusammenpackung	Anweisungen	Sondervorschriften	Tankcodierung	Sondervorschriften		Versandstücke	lose Schüttung	Be- und Entladung, Handhabung		
(1)	(2)	(3a)	(3b)	(4)	(5)	(6)	(7a)	(7b)	(8)	(9a)	(9b)	(10)	(11)	(12)	(13)	(15)	(16)	(17)	(18)	(19)	(20)
	3.1.2	2.2	2.2	2.1.1.3	5.2.2	3.3	3.4/3.5.1.2		4.1.4	4.1.4	4.1.10	4.2.5.2, 7.3.2	4.2.5.3	4.3	4.3.5, 6.8.4	1.1.3.1c)	7.2.4	7.3.3	7.5.11	7.6	5.3.2.3
0425	GESCHOSSE, inert, mit Leuchtpurmitteln	1	1.4G		1.4		0	E0	P130 LP101	PP67 L1	MP23					2	W2		CW1		1.4G
0426	GESCHOSSE, mit Zerleger oder Ausstoßladung	1	1.2F		1 (+13)		0	E0	P130 LP101		MP23					1	W2		CW1		1.2F
0427	GESCHOSSE, mit Zerleger oder Ausstoßladung	1	1.4F		1.4		0	E0	P130 LP101		MP23					2	W2		CW1		1.4F
0428	PYROTECHNISCHE GEGENSTÄNDE für technische Zwecke	1	1.1G		1 (+13)		0	E0	P135		MP23 MP24					1	W2		CW1		1.1G
0429	PYROTECHNISCHE GEGENSTÄNDE für technische Zwecke	1	1.2G		1		0	E0	P135		MP23 MP24					1	W2		CW1		1.2G
0430	PYROTECHNISCHE GEGENSTÄNDE für technische Zwecke	1	1.3G		1		0	E0	P135		MP23 MP24					1	W2		CW1		1.3G
0431	PYROTECHNISCHE GEGENSTÄNDE für technische Zwecke	1	1.4G		1.4		0	E0	P135		MP23 MP24					2	W2		CW1	CE1	1.4G
0432	PYROTECHNISCHE GEGENSTÄNDE für technische Zwecke	1	1.4S		1.4		0	E0	P135		MP23 MP24					4	W2		CW1	CE1	1.4S
0433	PULVERROHMASSE, ANGEFEUCHTET mit nicht weniger als 17 Masse-% Alkohol	1	1.1C		1 (+13)	266	0	E0	P111		MP20					1	W2		CW1		1.1C
0434	GESCHOSSE, mit Zerleger oder Ausstoßladung	1	1.2G		1		0	E0	P130 LP101	PP67 L1	MP23					1	W2		CW1		1.2G
0435	GESCHOSSE, mit Zerleger oder Ausstoßladung	1	1.4G		1.4		0	E0	P130 LP101	PP67 L1	MP23					2	W2		CW1		1.4G
0436	RAKETEN, mit Ausstoßladung	1	1.2C		1		0	E0	P130 LP101	PP67 L1	MP22					1	W2		CW1		1.2C
0437	RAKETEN, mit Ausstoßladung	1	1.3C		1		0	E0	P130 LP101	PP67 L1	MP22					1	W2		CW1		1.3C
0438	RAKETEN, mit Ausstoßladung	1	1.4C		1.4		0	E0	P130 LP101	PP67 L1	MP22					2	W2		CW1		1.4C
0439	HOHLLADUNGEN, ohne Zündmittel	1	1.2D		1		0	E0	P137	PP70	MP21					1	W2		CW1		1.2D
0440	HOHLLADUNGEN, ohne Zündmittel	1	1.4D		1.4		0	E0	P137	PP70	MP21					2	W2		CW1		1.4D
0441	HOHLLADUNGEN, ohne Zündmittel	1	1.4S		1.4	347	0	E0	P137	PP70	MP23					4	W2		CW1	CE1	1.4S
0442	SPRENGLADUNGEN, GEWERBLICHE, ohne Zündmittel	1	1.1D		1 (+13)		0	E0	P137		MP21					1	W2		CW1		1.1D
0443	SPRENGLADUNGEN, GEWERBLICHE, ohne Zündmittel	1	1.2D		1		0	E0	P137		MP21					1	W2		CW1		1.2D
0444	SPRENGLADUNGEN, GEWERBLICHE, ohne Zündmittel	1	1.4D		1.4		0	E0	P137		MP21					2	W2		CW1		1.4D

UN-Nummer	Benennung und Beschreibung	Klasse	Klassifizierungscode	Verpackungsgruppe	Gefahrzettel	Sondervorschriften	Begrenzte und freigestellte Mengen		Verpackungen			ortsbewegliche Tanks und Schüttgut-Container		RID-Tanks		Beförderungskategorie	Sondervorschriften für die Beförderung			Expressgut	Nummer zur Kennzeichnung der Gefahr
									Anweisungen	Sondervorschriften	Zusammenpackung	Anweisungen	Sondervorschriften	Tankcodierung	Sondervorschriften		Versandstücke	lose Schüttung	Be- und Entladung, Handhabung		
(1)	(2)	(3a)	(3b)	(4)	(5)	(6)	(7a)	(7b)	(8)	(9a)	(9b)	(10)	(11)	(12)	(13)	(15)	(16)	(17)	(18)	(19)	(20)
	3.1.2	2.2	2.2	2.1.1.3	5.2.2	3.3	3.4/3.5.1.2		4.1.4	4.1.4	4.1.10	4.2.5.2, 7.3.2	4.2.5.3	4.3	4.3.5, 6.8.4	1.1.3.1(c)	7.2.4	7.3.3	7.5.11	7.6	5.3.2.3
0445	SPRENGLADUNGEN, GEWERBLICHE, ohne Zündmittel	1	1.4S		1.4	347	0	E0	P137		MP23					4	W2		CW1	CE1	1.4S
0446	TREIBLADUNGSHÜLSEN, VERBRENNLICH, LEER, OHNE TREIBLADUNGSANZÜNDER	1	1.4C		1.4		0	E0	P136		MP22					2	W2		CW1		1.4C
0447	TREIBLADUNGSHÜLSEN, VERBRENNLICH, LEER, OHNE TREIBLADUNGSANZÜNDER	1	1.3C		1		0	E0	P136		MP22					1	W2		CW1		1.3C
0448	5-MERCAPTOTETRAZOL-1-ESSIGSÄURE	1	1.4C		1.4		0	E0	P114b		MP20					2	W2		CW1		1.4C
0449	TORPEDOS, MIT FLÜSSIGTREIBSTOFF, mit oder ohne Sprengladung	1	1.1J		1 (+13)		0	E0	P101		MP23					1	W2		CW1		1.1J
0450	TORPEDOS, MIT FLÜSSIGTREIBSTOFF, mit inertem Kopf	1	1.3J		1 (+13)		0	E0	P101		MP23					1	W2		CW1		1.3J
0451	TORPEDOS, mit Sprengladung	1	1.1D		1 (+13)		0	E0	P130 LP101	PP67 L1	MP21					1	W2		CW1		1.1D
0452	GRANATEN, ÜBUNG, Hand oder Gewehr	1	1.4G		1.4		0	E0	P141		MP23					2	W2		CW1		1.4G
0453	RAKETEN, LEINENWURF	1	1.4G		1.4		0	E0	P130 LP101		MP23					2	W2		CW1		1.4G
0454	ANZÜNDER	1	1.4S		1.4		0	E0	P142		MP23					4	W2		CW1	CE1	1.4S
0455	SPRENGKAPSELN, NICHT ELEKTRISCH	1	1.4S		1.4	347	0	E0	P131	PP68	MP23					4	W2		CW1	CE1	1.4S
0456	SPRENGKAPSELN, ELEKTRISCH	1	1.4S		1.4	347	0	E0	P131		MP23					4	W2		CW1	CE1	1.4S
0457	SPRENGLADUNGEN, KUNSTSTOFFGEBUNDEN	1	1.1D		1 (+13)		0	E0	P130 LP101		MP21					1	W2		CW1		1.1D
0458	SPRENGLADUNGEN, KUNSTSTOFFGEBUNDEN	1	1.2D		1		0	E0	P130 LP101		MP21					1	W2		CW1		1.2D
0459	SPRENGLADUNGEN, KUNSTSTOFFGEBUNDEN	1	1.4D		1.4		0	E0	P130 LP101		MP21					2	W2		CW1		1.4D
0460	SPRENGLADUNGEN, KUNSTSTOFFGEBUNDEN	1	1.4S		1.4	347	0	E0	P130 LP101		MP23					4	W2		CW1	CE1	1.4S
0461	BESTANDTEILE, ZÜNDKETTE, N.A.G.	1	1.1B		1 (+13)	178 274	0	E0	P101		MP2					1	W2		CW1		1.1B
0462	GEGENSTÄNDE MIT EXPLOSIVSTOFF, N.A.G.	1	1.1C		1 (+13)	178 274	0	E0	P101		MP2					1	W2		CW1		1.1C

UN-Nummer	Benennung und Beschreibung	Klasse	Klassifizierungscode	Verpackungsgruppe	Gefahrzettel	Sondervorschriften	Begrenzte und freigestellte Mengen		Verpackungen			ortsbewegliche Tanks und Schüttgut-Container		RID-Tanks		Beförderungskategorie	Sondervorschriften für die Beförderung			Expressgut	Nummer zur Kennzeichnung der Gefahr
									Anweisungen	Sondervorschriften	Zusammenpackung	Anweisungen	Sondervorschriften	Tankcodierung	Sondervorschriften		Versandstücke	lose Schüttung	Be- und Entladung, Handhabung		
(1)	(2)	(3a)	(3b)	(4)	(5)	(6)	(7a)	(7b)	(8)	(9a)	(9b)	(10)	(11)	(12)	(13)	(15)	(16)	(17)	(18)	(19)	(20)
	3.1.2	2.2	2.2	2.1.1.3	5.2.2	3.3	3.4/3.5.1.2		4.1.4	4.1.4	4.1.10	4.2.5.2, 7.3.2	4.2.5.3	4.3	4.3.5, 6.8.4	1.1.3.1c)	7.2.4	7.3.3	7.5.11	7.6	5.3.2.3
0463	GEGENSTÄNDE MIT EXPLOSIVSTOFF, N.A.G.	1	1.1D		1 (+13)	178 274	0	E0	P101		MP2					1	W2		CW1		1.1D
0464	GEGENSTÄNDE MIT EXPLOSIVSTOFF, N.A.G.	1	1.1E		1 (+13)	178 274	0	E0	P101		MP2					1	W2		CW1		1.1E
0465	GEGENSTÄNDE MIT EXPLOSIVSTOFF, N.A.G.	1	1.1F		1 (+13)	178 274	0	E0	P101		MP2					1	W2		CW1		1.1F
0466	GEGENSTÄNDE MIT EXPLOSIVSTOFF, N.A.G.	1	1.2C		1	178 274	0	E0	P101		MP2					1	W2		CW1		1.2C
0467	GEGENSTÄNDE MIT EXPLOSIVSTOFF, N.A.G.	1	1.2D		1	178 274	0	E0	P101		MP2					1	W2		CW1		1.2D
0468	GEGENSTÄNDE MIT EXPLOSIVSTOFF, N.A.G.	1	1.2E		1	178 274	0	E0	P101		MP2					1	W2		CW1		1.2E
0469	GEGENSTÄNDE MIT EXPLOSIVSTOFF, N.A.G.	1	1.2F		1 (+13)	178 274	0	E0	P101		MP2					1	W2		CW1		1.2F
0470	GEGENSTÄNDE MIT EXPLOSIVSTOFF, N.A.G.	1	1.3C		1	178 274	0	E0	P101		MP2					1	W2		CW1		1.3C
0471	GEGENSTÄNDE MIT EXPLOSIVSTOFF, N.A.G.	1	1.4E		1.4	178 274	0	E0	P101		MP2					2	W2		CW1		1.4E
0472	GEGENSTÄNDE MIT EXPLOSIVSTOFF, N.A.G.	1	1.4F		1.4	178 274	0	E0	P101		MP2					2	W2		CW1		1.4F
0473	EXPLOSIVE STOFFE, N.A.G.	1	1.1A	BEFÖRDERUNG VERBOTEN																	
0474	EXPLOSIVE STOFFE, N.A.G.	1	1.1C		1 (+13)	178 274	0	E0	P101		MP2					1	W2 W3		CW1		1.1C
0475	EXPLOSIVE STOFFE, N.A.G.	1	1.1D		1 (+13)	178 274	0	E0	P101		MP2					1	W2 W3		CW1		1.1D
0476	EXPLOSIVE STOFFE, N.A.G.	1	1.1G		1 (+13)	178 274	0	E0	P101		MP2					1	W2 W3		CW1		1.1G
0477	EXPLOSIVE STOFFE, N.A.G.	1	1.3C		1 (+13)	178 274	0	E0	P101		MP2					1	W2 W3		CW1		1.3C
0478	EXPLOSIVE STOFFE, N.A.G.	1	1.3G		1	178 274	0	E0	P101		MP2					1	W2 W3		CW1		1.3G
0479	EXPLOSIVE STOFFE, N.A.G.	1	1.4C		1.4	178 274	0	E0	P101		MP2					2	W2		CW1		1.4C
0480	EXPLOSIVE STOFFE, N.A.G.	1	1.4D		1.4	178 274	0	E0	P101		MP2					2	W2		CW1		1.4D
0481	EXPLOSIVE STOFFE, N.A.G.	1	1.4S		1.4	178 274 347	0	E0	P101		MP2					4	W2		CW1		1.4S

UN-Nummer	Benennung und Beschreibung	Klasse	Klassifizierungscode	Verpackungsgruppe	Gefahrzettel	Sondervorschriften	Begrenzte und freigestellte Mengen		Verpackungen			ortsbewegliche Tanks und Schüttgut-Container		RID-Tanks		Beförderungskategorie	Sondervorschriften für die Beförderung			Expressgut	Nummer zur Kennzeichnung der Gefahr
									Anweisungen	Sondervorschriften	Zusammenpackung	Anweisungen	Sondervorschriften	Tankcodierung	Sondervorschriften		Versandstücke	lose Schüttung	Be- und Entladung, Handhabung		
(1)	(2)	(3a)	(3b)	(4)	(5)	(6)	(7a)	(7b)	(8)	(9a)	(9b)	(10)	(11)	(12)	(13)	(15)	(16)	(17)	(18)	(19)	(20)
	3.1.2	2.2	2.2	2.1.1.3	5.2.2	3.3	3.4/3.5.1.2		4.1.4	4.1.4	4.1.10	4.2.5.2, 7.3.2	4.2.5.3	4.3	4.3.5, 6.8.4	1.1.3.1c)	7.2.4	7.3.3	7.5.11	7.6	5.3.2.3
0482	EXPLOSIVE STOFFE, SEHR UNEMPFINDLICH, N.A.G. (STOFFE, EVI, N.A.G.)	1	1.5D		1.5	178 274	0	E0	P101		MP2					1	W2		CW1		1.5D
0483	CYCLOTRIMETHYLENTRINITRAMIN (CYCLONIT), (HEXOGEN), (RDX), DESENSIBILISIERT	1	1.1D		1 (+13)		0	E0	P112b P112c		MP20					1	W2 W3		CW1		1.1D
0484	CYCLOTETRAMETHYLENTETRA-NITRAMIN (HMX), (OKTOGEN), DESENSIBILISIERT	1	1.1D		1 (+13)		0	E0	P112b P112c		MP20					1	W2 W3		CW1		1.1D
0485	EXPLOSIVE STOFFE, N.A.G.	1	1.4G		1.4	178 274	0	E0	P101		MP2					2	W2 W3		CW1		1.4G
0486	GEGENSTÄNDE MIT EXPLOSIVSTOFF, EXTREM UNEMPFINDLICH (GEGENSTÄNDE, EEI)	1	1.6N		1.6		0	E0	P101		MP23					2	W2		CW1		1.6N
0487	SIGNALKÖRPER, RAUCH	1	1.3G		1		0	E0	P135		MP23					1	W2		CW1		1.3G
0488	MUNITION, ÜBUNG	1	1.3G		1		0	E0	P130 LP101	PP67 L1	MP23					1	W2		CW1		1.3G
0489	DINITROGLYCOLURIL (DINGU)	1	1.1D		1 (+13)		0	E0	P112b P112c		MP20					1	W2 W3		CW1		1.1D
0490	OXYNITROTRIAZOL (ONTA)	1	1.1D		1 (+13)		0	E0	P112b P112c		MP20					1	W2 W3		CW1		1.1D
0491	TREIBSÄTZE	1	1.4C		1.4		0	E0	P143	PP76	MP22					2	W2		CW1		1.4C
0492	KNALLKAPSELN, EISENBAHN	1	1.3G		1		0	E0	P135		MP23					1	W2		CW1		1.3G
0493	KNALLKAPSELN, EISENBAHN	1	1.4G		1.4		0	E0	P135		MP23					2	W2		CW1		1.4G
0494	PERFORATIONSHOHLADUNGS-TRÄGER, GELADEN, für Erdölbohrlöcher, ohne Zündmittel	1	1.4D		1.4		0	E0	P101		MP21					2	W2		CW1		1.4D
0495	TREIBSTOFF, FLÜSSIG	1	1.3C		1 (+13)	224	0	E0	P115	PP53 PP54 PP57 PP58	MP20					1	W2		CW1		1.3C
0496	OCTONAL	1	1.1D		1 (+13)		0	E0	P112b P112c		MP20					1	W2 W3		CW1		1.1D
0497	TREIBSTOFF, FLÜSSIG	1	1.1C		1 (+13)	224	0	E0	P115	PP53 PP54 PP57 PP58	MP20					1	W2		CW1		1.1C
0498	TREIBSTOFF, FEST	1	1.1C		1 (+13)		0	E0	P114b		MP20					1	W2		CW1		1.1C
0499	TREIBSTOFF, FEST	1	1.3C		1 (+13)		0	E0	P114b		MP20					1	W2		CW1		1.3C

UN-Nummer	Benennung und Beschreibung	Klasse	Klassifizierungscode	Verpackungsgruppe	Gefahrzettel	Sondervorschriften	Begrenzte und freigestellte Mengen		Verpackungen			ortsbewegliche Tanks und Schüttgut-Container		RID-Tanks		Beförderungskategorie	Sondervorschriften für die Beförderung			Expressgut	Nummer zur Kennzeichnung der Gefahr
									Anweisungen	Sondervorschriften	Zusammenpackung	Anweisungen	Sondervorschriften	Tankcodierung	Sondervorschriften		Versandstücke	lose Schüttung	Be- und Entladung, Handhabung		
(1)	(2)	(3a)	(3b)	(4)	(5)	(6)	(7a)	(7b)	(8)	(9a)	(9b)	(10)	(11)	(12)	(13)	(15)	(16)	(17)	(18)	(19)	(20)
	3.1.2	2.2	2.2	2.1.1.3	5.2.2	3.3	3.4/3.5.1.2		4.1.4	4.1.4	4.1.10	4.2.5.2, 7.3.2	4.2.5.3	4.3	4.3.5, 6.8.4	1.1.3.1c)	7.2.4	7.3.3	7.5.11	7.6	5.3.2.3
0500	ZÜNDEINRICHTUNGEN für Sprengungen, NICHT ELEKTRISCH	1	1.4S		1.4	347	0	E0	P131		MP23					4	W2		CW1	CE1	1.4S
0501	TREIBSTOFF, FEST	1	1.4C		1.4		0	E0	P114b		MP20					2	W2		CW1		1.4C
0502	RAKETEN, mit inertem Kopf	1	1.2C		1		0	E0	P130 LP101	PP67 L1	MP22					1	W2		CW1		1.2C
0503	SICHERHEITSEINRICHTUNGEN, PYROTECHNISCH	1	1.4G		1.4	235 289	0	E0	P135		MP23					2	W2		CW1		1.4G
0504	1H-TETRAZOL	1	1.1D		1 (+13)		0	E0	P112c	PP48	MP20					1	W2		CW1		1.1D
0505	SIGNALKÖRPER, SEENOT	1	1.4G		1.4		0	E0	P135		MP23 MP24					2	W2		CW1		1.4G
0506	SIGNALKÖRPER, SEENOT	1	1.4S		1.4		0	E0	P135		MP23 MP24					4	W2		CW1	CE1	1.4S
0507	SIGNALKÖRPER, RAUCH	1	1.4S		1.4		0	E0	P135		MP23 MP24					4	W2		CW1	CE1	1.4S
0508	1-HYDROXYBENZOTRIAZOL, WASSERFREI, trocken oder angefeuchtet mit weniger als 20 Masse-% Wasser	1	1.3C		1 (+13)		0	E0	P114b	PP48 PP50	MP20					1	W2 W3		CW1		1.3C
0509	TREIBLADUNGSPULVER	1	1.4C		1.4		0	E0	P114b	PP48	MP20 MP24					2	W2		CW1		1.4C
0510	RAKETENMOTOREN	1	1.4C		1.4		0	E0	P130 LP101	PP67 L1	MP22					2	W2		CW1		1.4C
0511	SPRENGKAPSELN, ELEKTRONISCH, programmierbar	1	1.1B		1 (+13)		0	E0	P131		MP23					1	W2		CW1		1.1B
0512	SPRENGKAPSELN, ELEKTRONISCH, programmierbar	1	1.4B		1.4		0	E0	P131		MP23					2	W2		CW1		1.4B
0513	SPRENGKAPSELN, ELEKTRONISCH, programmierbar	1	1.4S		1.4	347	0	E0	P131		MP23					4	W2		CW1	CE1	1.4S
1001	ACETYLEN, GELÖST	2	4F		2.1 (+13)	662	0	E0	P200		MP9			PxBN(M)	TU17 TU38 TE22 TA4 TT9	2			CW9 CW10 CW36	CE2	239
1002	LUFT, VERDICHET (DRUCKLUFT)	2	1A		2.2 (+13)	392 655 662	120 ml	E1	P200		MP9	(M)		CxBN(M)	TA4 TT9	3			CW9 CW10	CE3	20

UN-Nummer	Benennung und Beschreibung	Klasse	Klassifizierungscode	Verpackungsgruppe	Gefahrzettel	Sondervorschriften	Begrenzte und freigestellte Mengen		Verpackungen			ortsbewegliche Tanks und Schüttgut-Container		RID-Tanks		Beförderungskategorie	Sondervorschriften für die Beförderung			Expressgut	Nummer zur Kennzeichnung der Gefahr
									Anweisungen	Sondervorschriften	Zusammenpackung	Anweisungen	Sondervorschriften	Tankcodierung	Sondervorschriften		Versandstücke	lose Schüttung	Be- und Entladung, Handhabung		
(1)	(2)	(3a)	(3b)	(4)	(5)	(6)	(7a)	(7b)	(8)	(9a)	(9b)	(10)	(11)	(12)	(13)	(15)	(16)	(17)	(18)	(19)	(20)
	3.1.2	2.2	2.2	2.1.1.3	5.2.2	3.3	3.4/3.5.1.2		4.1.4	4.1.4	4.1.10	4.2.5.2, 7.3.2	4.2.5.3	4.3	4.3.5, 6.8.4	1.1.3.1c)	7.2.4	7.3.3	7.5.11	7.6	5.3.2.3
1003	LUFT, TIEFGEKÜHLT, FLÜSSIG	2	3O		2.2+5.1 (+13)		0	E0	P203		MP9	T75	TP5 TP22	RxBN	TU7 TU19 TA4 TT9 TM6	3	W5		CW9 CW11 CW36	CE2	225
1005	AMMONIAK, WASSERFREI	2	2TC		2.3+8 (+13)	23 379	0	E0	P200		MP9	T50 (M)		PxBH(M)	TU38 TE22 TE25 TA4 TT8 TT9 TM6	1			CW9 CW10 CW36		268
1006	ARGON, VERDICHTET	2	1A		2.2 (+13)	378 392 653 662	120 ml	E1	P200		MP9	(M)		CxBN(M)	TA4 TT9	3			CW9 CW10 CW36	CE3	20
1008	BORTRIFLUORID	2	2TC		2.3+8 (+13)	373	0	E0	P200		MP9	(M)		PxBH(M)	TU38 TE22 TE25 TA4 TT9 TT10 TM6	1			CW9 CW10 CW36		268
1009	BROMTRIFLUORMETHAN (GAS ALS KÄLTEMITTEL R 13B1)	2	2A		2.2 (+13)	662	120 ml	E1	P200		MP9	T50 (M)		PxBN(M)	TA4 TT9 TM6	3			CW9 CW10 CW36	CE3	20
1010	BUTADIENE, STABILISIERT oder BUTADIENE UND KOHLENWASSERSTOFF, GEMISCH, STABILISIERT mit mehr als 40 % Butadienen	2	2F		2.1 (+13)	386 618 662	0	E0	P200		MP9	T50 (M)		PxBN(M)	TU38 TE22 TA4 TT9 TM6	2			CW9 CW10 CW36	CE3	239
1011	BUTAN	2	2F		2.1 (+13)	392 657 662 674	0	E0	P200		MP9	T50 (M)		PxBN(M)	TU38 TE22 TA4 TT9 TM6	2			CW9 CW10 CW36	CE3	23

UN-Nummer	Benennung und Beschreibung	Klasse	Klassifizierungscode	Verpackungsgruppe	Gefahrzettel	Sondervorschriften	Begrenzte und freigestellte Mengen		Verpackungen			ortsbewegliche Tanks und Schüttgut-Container		RID-Tanks		Beförderungskategorie	Sondervorschriften für die Beförderung			Expressgut	Nummer zur Kennzeichnung der Gefahr
							(7a)	(7b)	Anweisungen	Sondervorschriften	Zusammenpackung	Anweisungen	Sondervorschriften	Tankcodierung	Sondervorschriften		Versandstücke	lose Schüttung	Be- und Entladung, Handhabung		
(1)	(2)	(3a)	(3b)	(4)	(5)	(6)	(7a)	(7b)	(8)	(9a)	(9b)	(10)	(11)	(12)	(13)	(15)	(16)	(17)	(18)	(19)	(20)
	3.1.2	2.2	2.2	2.1.1.3	5.2.2	3.3	3.4/3.5.1.2		4.1.4	4.1.4	4.1.10	4.2.5.2, 7.3.2	4.2.5.3	4.3	4.3.5, 6.8.4	1.1.3.1c)	7.2.4	7.3.3	7.5.11	7.6	5.3.2.3
1012	BUT-1-EN oder cis-BUT-2-EN oder trans-BUT-2-EN oder BUTENE, GEMISCH	2	2F		2.1 (+13)	662	0	E0	P200		MP9	T50 (M)		PxBN(M)	TU38 TE22 TA4 TT9 TM6	2			CW9 CW10 CW36	CE3	23
1013	KOHLENDIOXID	2	2A		2.2 (+13)	378 392 584 653 662	120 ml	E1	P200		MP9	(M)		PxBN(M)	TA4 TT9 TM6	3			CW9 CW10 CW36	CE3	20
1016	KOHLLENMONOXID, VERDICHTET	2	1TF		2.3+2.1 (+13)		0	E0	P200		MP9	(M)		CxBH(M)	TU38 TE22 TE25 TA4 TT9	1			CW9 CW10 CW36		263
1017	CHLOR	2	2TOC		2.3+5.1+8 (+13)		0	E0	P200		MP9	T50 (M)	TP19	P22DH(M)	TU38 TE22 TE25 TA4 TT9 TT10 TM6	1			CW9 CW10 CW36		265
1018	CHLORDIFLUORMETHAN (GAS ALS KÄLTEMITTEL R 22)	2	2A		2.2 (+13)	662	120 ml	E1	P200		MP9	T50 (M)		PxBN(M)	TA4 TT9 TM6	3			CW9 CW10 CW36	CE3	20
1020	CHLORPENTAFLUORETHAN (GAS ALS KÄLTEMITTEL R 115)	2	2A		2.2 (+13)	662	120 ml	E1	P200		MP9	T50 (M)		PxBN(M)	TA4 TT9 TM6	3			CW9 CW10 CW36	CE3	20
1021	1-CHLOR-1,2,2,2-TETRAFLUORETHAN (GAS ALS KÄLTEMITTEL R 124)	2	2A		2.2 (+13)	662	120 ml	E1	P200		MP9	T50 (M)		PxBN(M)	TA4 TT9 TM6	3			CW9 CW10 CW36	CE3	20
1022	CHLORTRIFLUORMETHAN (GAS ALS KÄLTEMITTEL R 13)	2	2A		2.2 (+13)	662	120 ml	E1	P200		MP9	(M)		PxBN(M)	TA4 TT9 TM6	3			CW9 CW10 CW36	CE3	20
1023	STADTGAS, VERDICHTET	2	1TF		2.3+2.1 (+13)		0	E0	P200		MP9	(M)		CxBH(M)	TU38 TE22 TE25 TA4 TT9	1			CW9 CW10 CW36		263

UN-Nummer	Benennung und Beschreibung	Klasse	Klassifizierungscode	Verpackungsgruppe	Gefahrzettel	Sondervorschriften	Begrenzte und freigestellte Mengen		Verpackungen			ortsbewegliche Tanks und Schüttgut-Container		RID-Tanks		Beförderungskategorie	Sondervorschriften für die Beförderung			Expressgut	Nummer zur Kennzeichnung der Gefahr
									Anweisungen	Sondervorschriften	Zusammenpackung	Anweisungen	Sondervorschriften	Tankcodierung	Sondervorschriften		Versandstücke	lose Schüttung	Be- und Entladung, Handhabung		
(1)	(2)	(3a)	(3b)	(4)	(5)	(6)	(7a)	(7b)	(8)	(9a)	(9b)	(10)	(11)	(12)	(13)	(15)	(16)	(17)	(18)	(19)	(20)
	3.1.2	2.2	2.2	2.1.1.3	5.2.2	3.3	3.4/3.5.1.2		4.1.4	4.1.4	4.1.10	4.2.5.2, 7.3.2	4.2.5.3	4.3	4.3.5, 6.8.4	1.1.3.1c)	7.2.4	7.3.3	7.5.11	7.6	5.3.2.3
1026	DICYAN	2	2TF		2.3+2.1 (+13)		0	E0	P200		MP9	(M)		PxBH(M)	TU38 TE22 TE25 TA4 TT9 TM6	1			CW9 CW10 CW36		263
1027	CYCLOPROPAN	2	2F		2.1 (+13)	662	0	E0	P200		MP9	T50 (M)		PxBN(M)	TU38 TE22 TA4 TT9 TM6	2			CW9 CW10 CW36	CE3	23
1028	DICHLORDIFLUORMETHAN (GAS ALS KÄLTEMITTEL R 12)	2	2A		2.2 (+13)	662	120 ml	E1	P200		MP9	T50 (M)		PxBN(M)	TA4 TT9 TM6	3			CW9 CW10 CW36	CE3	20
1029	DICHLORMONOFUORMETHAN (GAS ALS KÄLTEMITTEL R 21)	2	2A		2.2 (+13)	662	120 ml	E1	P200		MP9	T50 (M)		PxBN(M)	TA4 TT9 TM6	3			CW9 CW10 CW36	CE3	20
1030	1,1-DIFLUORETHAN (GAS ALS KÄLTEMITTEL R 152a)	2	2F		2.1 (+13)	662	0	E0	P200		MP9	T50 (M)		PxBN(M)	TU38 TE22 TA4 TT9 TM6	2			CW9 CW10 CW36	CE3	23
1032	DIMETHYLAMIN, WASSERFREI	2	2F		2.1 (+13)	662	0	E0	P200		MP9	T50 (M)		PxBN(M)	TU38 TE22 TA4 TT9 TM6	2			CW9 CW10 CW36	CE3	23
1033	DIMETHYLETHER	2	2F		2.1 (+13)	662	0	E0	P200		MP9	T50 (M)		PxBN(M)	TU38 TE22 TA4 TT9 TM6	2			CW9 CW10 CW36	CE3	23
1035	ETHAN	2	2F		2.1 (+13)	662	0	E0	P200		MP9	(M)		PxBN(M)	TU38 TE22 TA4 TT9 TM6	2			CW9 CW10 CW36	CE3	23

UN-Nummer	Benennung und Beschreibung	Klasse	Klassifizierungscode	Verpackungsgruppe	Gefahrzettel	Sondervorschriften	Begrenzte und freigestellte Mengen		Verpackungen			ortsbewegliche Tanks und Schüttgut-Container		RID-Tanks		Beförderungskategorie	Sondervorschriften für die Beförderung			Expressgut	Nummer zur Kennzeichnung der Gefahr
									Anweisungen	Sondervorschriften	Zusammenpackung	Anweisungen	Sondervorschriften	Tankcodierung	Sondervorschriften		Versandstücke	lose Schüttung	Be- und Entladung, Handhabung		
(1)	(2)	(3a)	(3b)	(4)	(5)	(6)	(7a)	(7b)	(8)	(9a)	(9b)	(10)	(11)	(12)	(13)	(15)	(16)	(17)	(18)	(19)	(20)
	3.1.2	2.2	2.2	2.1.1.3	5.2.2	3.3	3.4/3.5.1.2		4.1.4	4.1.4	4.1.10	4.2.5.2, 7.3.2	4.2.5.3	4.3	4.3.5, 6.8.4	1.1.3.1c)	7.2.4	7.3.3	7.5.11	7.6	5.3.2.3
1036	ETHYLAMIN	2	2F		2.1 (+13)	662	0	E0	P200		MP9	T50 (M)		PxBN(M)	TU38 TE22 TA4 TT9 TM6	2			CW9 CW10 CW36	CE3	23
1037	ETHYLCHLORID	2	2F		2.1 (+13)	662	0	E0	P200		MP9	T50 (M)		PxBN(M)	TU38 TE22 TA4 TT9 TM6	2			CW9 CW10 CW36	CE3	23
1038	ETHYLEN, TIEFGEKÜHLT, FLÜSSIG	2	3F		2.1 (+13)		0	E0	P203		MP9	T75	TP5	RxBN	TU18 TU38 TE22 TA4 TT9 TM6	2	W5		CW9 CW11 CW36	CE2	223
1039	ETHYLMETHYLETHER	2	2F		2.1 (+13)	662	0	E0	P200		MP9	(M)		PxBN(M)	TU38 TE22 TA4 TT9 TM6	2			CW9 CW10 CW36	CE3	23
1040	ETHYLENOXID	2	2TF		2.3+2.1	342	0	E0	P200		MP9	(M)				1			CW9 CW10 CW36		263
1040	ETHYLENOXID MIT STICKSTOFF bis zu einem Gesamtdruck von 1 MPa (10 bar) bei 50 °C	2	2TF		2.3+2.1 (+13)	342	0	E0	P200		MP9	T50 (M)	TP20	PxBH(M)	TU38 TE22 TE25 TA4 TT9 TM6	1			CW9 CW10 CW36		263
1041	ETHYLENOXID UND KOHLENDIOXID, GEMISCH mit mehr als 9 %, aber höchstens 87 % Ethylenoxid	2	2F		2.1 (+13)	662	0	E0	P200		MP9	T50 (M)		PxBN(M)	TU38 TE22 TA4 TT9 TM6	2			CW9 CW10 CW36	CE3	239
1043	DÜNGEMITTEL, LÖSUNG, mit freiem Ammoniak	2			2.2	642										-					
1044	FEUERLÖSCHER mit verdichtetem oder verflüssigtem Gas	2	6A		2.2	225 594	120 ml	E0	P003	PP91	MP9					3			CW9	CE2	20

UN-Nummer	Benennung und Beschreibung	Klasse	Klassifizierungscode	Verpackungsgruppe	Gefahrzettel	Sondervorschriften	Begrenzte und freigestellte Mengen		Verpackungen			ortsbewegliche Tanks und Schüttgut-Container		RID-Tanks		Beförderungskategorie	Sondervorschriften für die Beförderung			Expressgut	Nummer zur Kennzeichnung der Gefahr
							(7a)	(7b)	Anweisungen	Sondervorschriften	Zusammenpackung	Anweisungen	Sondervorschriften	Tankcodierung	Sondervorschriften		Versandstücke	lose Schüttung	Be- und Entladung, Handhabung		
(1)	(2)	(3a)	(3b)	(4)	(5)	(6)	(7a)	(7b)	(8)	(9a)	(9b)	(10)	(11)	(12)	(13)	(15)	(16)	(17)	(18)	(19)	(20)
	3.1.2	2.2	2.2	2.1.1.3	5.2.2	3.3	3.4/3.5.1.2		4.1.4	4.1.4	4.1.10	4.2.5.2, 7.3.2	4.2.5.3	4.3	4.3.5, 6.8.4	1.1.3.1(c)	7.2.4	7.3.3	7.5.11	7.6	5.3.2.3
1045	FLUOR, VERDICHET	2	1TOC		2.3+5.1+8		0	E0	P200		MP9					1			CW9 CW10 CW36		265
1046	HELIUM, VERDICHET	2	1A		2.2 (+13)	378 392 653 662	120 ml	E1	P200		MP9	(M)		CxBN(M)	TA4 TT9	3			CW9 CW10 CW36	CE3	20
1048	BROMWASSERSTOFF, WASSERFREI	2	2TC		2.3+8 (+13)		0	E0	P200		MP9	(M)		PxBH(M)	TU38 TE22 TE25 TA4 TT9 TT10 TM6	1			CW9 CW10 CW36		268
1049	WASSERSTOFF, VERDICHET	2	1F		2.1 (+13)	392 662	0	E0	P200		MP9	(M)		CxBN(M)	TU38 TE22 TA4 TT9	2			CW9 CW10 CW36	CE3	23
1050	CHLORWASSERSTOFF, WASSERFREI	2	2TC		2.3+8 (+13)		0	E0	P200		MP9	(M)		PxBH(M)	TU38 TE22 TE25 TA4 TT9 TT10 TM6	1			CW9 CW10 CW36		268
1051	CYANWASSERSTOFF, STABILISIERT, mit weniger als 3 % Wasser	6.1	TF1	I	6.1+3	386 603	0	E0	P200		MP2					0			CW13 CW28 CW31		663

UN-Nummer	Benennung und Beschreibung	Klasse	Klassifizierungscode	Verpackungsgruppe	Gefahrzettel	Sondervorschriften	Begrenzte und freigestellte Mengen		Verpackungen			ortsbewegliche Tanks und Schüttgut-Container		RID-Tanks		Beförderungskategorie	Sondervorschriften für die Beförderung			Expressgut	Nummer zur Kennzeichnung der Gefahr
									Anweisungen	Sondervorschriften	Zusammenpackung	Anweisungen	Sondervorschriften	Tankcodierung	Sondervorschriften		Versandstücke	lose Schüttung	Be- und Entladung, Handhabung		
(1)	(2)	(3a)	(3b)	(4)	(5)	(6)	(7a)	(7b)	(8)	(9a)	(9b)	(10)	(11)	(12)	(13)	(15)	(16)	(17)	(18)	(19)	(20)
1052	FLUORWASSERSTOFF, WASSERFREI	8	CT1	I	8+6.1		0	E0	P200		MP2	T10	TP2	L21DH(+)	TU14 TU34 TU38 TC1 TE17 TE21 TE22 TE25 TA4 TT4 TT9 TM3	1			CW13 CW28 CW34		886
1053	SCHWEFELWASSERSTOFF	2	2TF		2.3+2.1 (+13)		0	E0	P200		MP9	(M)		PxDH(M)	TU38 TE22 TE25 TA4 TT9 TT10 TM6	1			CW9 CW10 CW36		263
1055	ISOBUTEN	2	2F		2.1 (+13)	662	0	E0	P200		MP9	T50 (M)		PxBN(M)	TU38 TE22 TA4 TT9 TM6	2			CW9 CW10 CW36	CE3	23
1056	KRYPTON, VERDICHET	2	1A		2.2 (+13)	378 392 662	120 ml	E1	P200		MP9	(M)		CxBN(M)	TA4 TT9	3			CW9 CW10 CW36	CE3	20
1057	FEUERZEUGE mit entzündbarem Gas oder NACHFÜLLPATRONEN FÜR FEUERZEUGE mit entzündbarem Gas	2	6F		2.1	201 654 658	0	E0	P002	PP84 RR5	MP9					2			CW9	CE2	23
1058	VERFLÜSSIGTE GASE, nicht entzündbar, überlagert mit Stickstoff, Kohlendioxid oder Luft	2	2A		2.2 (+13)	392 662	120 ml	E1	P200		MP9	(M)		PxBN(M)	TA4 TT9 TM6	3			CW9 CW10 CW36	CE3	20
1060	METHYLACETYLEN UND PROPADIEN, GEMISCH, STABILISIERT (Gemisch P 1) (Gemisch P 2)	2	2F		2.1 (+13)	386 581 662	0	E0	P200		MP9	T50 (M)		PxBN(M)	TU38 TE22 TA4 TT9 TM6	2			CW9 CW10 CW36	CE3	239

UN-Nummer	Benennung und Beschreibung	Klasse	Klassifizierungscode	Verpackungsgruppe	Gefahrzettel	Sondervorschriften	Begrenzte und freigestellte Mengen		Verpackungen			ortsbewegliche Tanks und Schüttgut-Container		RID-Tanks		Beförderungskategorie	Sondervorschriften für die Beförderung			Expressgut	Nummer zur Kennzeichnung der Gefahr
									Anweisungen	Sondervorschriften	Zusammenpackung	Anweisungen	Sondervorschriften	Tankcodierung	Sondervorschriften		Versandstücke	lose Schüttung	Be- und Entladung, Handhabung		
(1)	(2)	(3a)	(3b)	(4)	(5)	(6)	(7a)	(7b)	(8)	(9a)	(9b)	(10)	(11)	(12)	(13)	(15)	(16)	(17)	(18)	(19)	(20)
	3.1.2	2.2	2.2	2.1.1.3	5.2.2	3.3	3.4/3.5.1.2		4.1.4	4.1.4	4.1.10	4.2.5.2, 7.3.2	4.2.5.3	4.3	4.3.5, 6.8.4	1.1.3.1c)	7.2.4	7.3.3	7.5.11	7.6	5.3.2.3
1061	METHYLAMIN, WASSERFREI	2	2F		2.1 (+13)	662	0	E0	P200		MP9	T50 (M)		PxBN(M)	TU38 TE22 TA4 TT9 TM6	2			CW9 CW10 CW36	CE3	23
1062	METHYLBROMID mit höchstens 2 % Chlorpikrin	2	2T		2.3 (+13)	23	0	E0	P200		MP9	T50 (M)		PxBH(M)	TU38 TE22 TE25 TA4 TT9 TM6	1			CW9 CW10 CW36		26
1063	METHYLCHLORID (GAS ALS KÄLTEMITTEL R 40)	2	2F		2.1 (+13)	662	0	E0	P200		MP9	T50 (M)		PxBN(M)	TU38 TE22 TA4 TT9 TM6	2			CW9 CW10 CW36	CE3	23
1064	METHYLMERCAPTAN	2	2TF		2.3+2.1 (+13)		0	E0	P200		MP9	T50 (M)		PxDH(M)	TU38 TE22 TE25 TA4 TT9 TM6	1			CW9 CW10 CW36		263
1065	NEON, VERDICHET	2	1A		2.2 (+13)	378 392 662	120 ml	E1	P200		MP9	(M)		CxBN(M)	TA4 TT9	3			CW9 CW10 CW36	CE3	20
1066	STICKSTOFF, VERDICHET	2	1A		2.2 (+13)	378 392 653 662	120 ml	E1	P200		MP9	(M)		CxBN(M)	TA4 TT9	3			CW9 CW10 CW36	CE3	20
1067	DISTICKSTOFFTETROXID (STICKSTOFFDIOXID)	2	2TOC		2.3+5.1+8 (+13)		0	E0	P200		MP9	T50	TP21	PxBH(M)	TU17 TU38 TE22 TA4 TT9	1			CW9 CW10 CW36		265
1069	NITROSYLCHLORID	2	2TC		2.3+8		0	E0	P200		MP9					1			CW9 CW10 CW36		268

UN-Nummer	Benennung und Beschreibung	Klasse	Klassifizierungscode	Verpackungsgruppe	Gefahrzettel	Sondervorschriften	Begrenzte und freigestellte Mengen		Verpackungen			ortsbewegliche Tanks und Schüttgut-Container		RID-Tanks		Beförderungskategorie	Sondervorschriften für die Beförderung			Expressgut	Nummer zur Kennzeichnung der Gefahr
									Anweisungen	Sondervorschriften	Zusammenpackung	Anweisungen	Sondervorschriften	Tankcodierung	Sondervorschriften		Versandstücke	lose Schüttung	Be- und Entladung, Handhabung		
(1)	(2)	(3a)	(3b)	(4)	(5)	(6)	(7a)	(7b)	(8)	(9a)	(9b)	(10)	(11)	(12)	(13)	(15)	(16)	(17)	(18)	(19)	(20)
	3.1.2	2.2	2.2	2.1.1.3	5.2.2	3.3	3.4/3.5.1.2		4.1.4	4.1.4	4.1.10	4.2.5.2, 7.3.2	4.2.5.3	4.3	4.3.5, 6.8.4	1.1.3.1c)	7.2.4	7.3.3	7.5.11	7.6	5.3.2.3
1070	DISTICKSTOFFMONOXID	2	2O		2.2+5.1 (+13)	584 662	0	E0	P200		MP9	(M)		PxBN(M)	TA4 TT9 TM6	3			CW9 CW10 CW36	CE3	25
1071	ÖLGAS, VERDICHTET	2	1TF		2.3+2.1 (+13)		0	E0	P200		MP9	(M)		CxBH(M)	TU38 TE22 TE25 TA4 TT9	1			CW9 CW10 CW36		263
1072	SAUERSTOFF, VERDICHTET	2	1O		2.2+5.1 (+13)	355 655 662	0	E0	P200		MP9	(M)		CxBN(M)	TA4 TT9	3			CW9 CW10 CW36	CE3	25
1073	SAUERSTOFF, TIEFGEKÜHLT, FLÜSSIG	2	3O		2.2+5.1 (+13)		0	E0	P203		MP9	T75 TP22		RxBN	TU7 TU19 TA4 TT9 TM6	3	W5		CW9 CW11 CW36	CE2	225
1075	PETROLEUMGASE, VERFLÜSSIGT	2	2F		2.1 (+13)	274 392 583 639 662 674	0	E0	P200		MP9	T50 (M)		PxBN(M)	TU38 TE22 TA4 TT9 TM6	2			CW9 CW10 CW36	CE3	23
1076	PHOSGEN	2	2TC		2.3+8 (+13)		0	E0	P200		MP9			P22DH(M)	TU17 TU38 TE22 TA4 TT9	1			CW9 CW10 CW36		268
1077	PROPEN	2	2F		2.1 (+13)	662	0	E0	P200		MP9	T50 (M)		PxBN(M)	TU38 TE22 TA4 TT9 TM6	2			CW9 CW10 CW36	CE3	23
1078	GAS ALS KÄLTEMITTEL, N.A.G. (Gemisch F 1) (Gemisch F 2) (Gemisch F 3)	2	2A		2.2 (+13)	274 582 662	120 ml	E1	P200		MP9	T50 (M)		PxBN(M)	TA4 TT9 TM6	3			CW9 CW10 CW36	CE3	20

UN-Nummer	Benennung und Beschreibung	Klasse	Klassifizierungscode	Verpackungsgruppe	Gefahrzettel	Sondervorschriften	Begrenzte und freigestellte Mengen		Verpackungen			ortsbewegliche Tanks und Schüttgut-Container		RID-Tanks		Beförderungskategorie	Sondervorschriften für die Beförderung			Expressgut	Nummer zur Kennzeichnung der Gefahr
							(7a)	(7b)	Anweisungen	Sondervorschriften	Zusammenpackung	Anweisungen	Sondervorschriften	Tankcodierung	Sondervorschriften		Versandstücke	lose Schüttung	Be- und Entladung, Handhabung		
(1)	(2)	(3a)	(3b)	(4)	(5)	(6)	(7a)	(7b)	(8)	(9a)	(9b)	(10)	(11)	(12)	(13)	(15)	(16)	(17)	(18)	(19)	(20)
	3.1.2	2.2	2.2	2.1.1.3	5.2.2	3.3	3.4/3.5.1.2		4.1.4	4.1.4	4.1.10	4.2.5.2, 7.3.2	4.2.5.3	4.3	4.3.5, 6.8.4	1.1.3.1c)	7.2.4	7.3.3	7.5.11	7.6	5.3.2.3
1079	SCHWEFELDIOXID	2	2TC		2.3+8 (+13)		0	E0	P200		MP9	T50 (M)	TP19	PxDH(M)	TU38 TE22 TE25 TA4 TT9 TT10 TM6	1			CW9 CW10 CW36		268
1080	SCHWEFELHEXAFLUORID	2	2A		2.2 (+13)	392 662	120 ml	E1	P200		MP9	(M)		PxBN(M)	TA4 TT9 TM6	3			CW9 CW10 CW36	CE3	20
1081	TETRAFLUORETHYLEN, STABILISIERT	2	2F		2.1	386 662	0	E0	P200		MP9	(M)		PxBN(M)	TU38 TU40 TE22 TA4 TT9	2			CW9 CW10 CW36	CE3	239
1082	CHLORTRIFLUORETHYLEN, STABILISIERT (GAS ALS KÄLTEMITTEL R 1113)	2	2TF		2.3+2.1 (+13)	386	0	E0	P200		MP9	T50 (M)		PxBH(M)	TU38 TE22 TE25 TA4 TT9 TM6	1			CW9 CW10 CW36		263
1083	TRIMETHYLAMIN, WASSERFREI	2	2F		2.1 (+13)	662	0	E0	P200		MP9	T50 (M)		PxBN(M)	TU38 TE22 TA4 TT9 TM6	2			CW9 CW10 CW36	CE3	23
1085	VINYLBROMID, STABILISIERT	2	2F		2.1 (+13)	386 662	0	E0	P200		MP9	T50 (M)		PxBN(M)	TU38 TE22 TA4 TT9 TM6	2			CW9 CW10 CW36	CE3	239
1086	VINYLCHELORID, STABILISIERT	2	2F		2.1 (+13)	386 662	0	E0	P200		MP9	T50 (M)		PxBN(M)	TU38 TE22 TA4 TT9 TM6	2			CW9 CW10 CW36	CE3	239

UN-Nummer	Benennung und Beschreibung	Klasse	Klassifizierungscode	Verpackungsgruppe	Gefahrzettel	Sondervorschriften	Begrenzte und freigestellte Mengen		Verpackungen			ortsbewegliche Tanks und Schüttgut-Container		RID-Tanks		Beförderungskategorie	Sondervorschriften für die Beförderung			Expressgut	Nummer zur Kennzeichnung der Gefahr
									Anweisungen	Sondervorschriften	Zusammenpackung	Anweisungen	Sondervorschriften	Tankcodierung	Sondervorschriften		Versandstücke	lose Schüttung	Be- und Entladung, Handhabung		
(1)	(2)	(3a)	(3b)	(4)	(5)	(6)	(7a)	(7b)	(8)	(9a)	(9b)	(10)	(11)	(12)	(13)	(15)	(16)	(17)	(18)	(19)	(20)
	3.1.2	2.2	2.2	2.1.1.3	5.2.2	3.3	3.4/3.5.1.2		4.1.4	4.1.4	4.1.10	4.2.5.2, 7.3.2	4.2.5.3	4.3	4.3.5, 6.8.4	1.1.3.1c)	7.2.4	7.3.3	7.5.11	7.6	5.3.2.3
1087	VINYLMETHYLETHER, STABILISIERT	2	2F		2.1 (+13)	386 662	0	E0	P200		MP9	T50 (M)		PxBN(M)	TU38 TE22 TA4 TT9 TM6	2			CW9 CW10 CW36	CE3	239
1088	ACETAL	3	F1	II	3		1 L	E2	P001 IBC02 R001		MP19	T4	TP1	LGBF		2				CE7	33
1089	ACETALDEHYD	3	F1	I	3		0	E0	P001		MP7 MP17	T11	TP2 TP7	L4BN	TU8	1					33
1090	ACETON	3	F1	II	3		1 L	E2	P001 IBC02 R001		MP19	T4	TP1	LGBF		2				CE7	33
1091	ACETONÖLE	3	F1	II	3		1 L	E2	P001 IBC02 R001		MP19	T4	TP1 TP8	LGBF		2				CE7	33
1092	ACROLEIN, STABILISIERT	6.1	TF1	I	6.1+3	354 386	0	E0	P601		MP8 MP17	T22	TP2 TP7	L15CH	TU14 TU15 TU38 TE21 TE22 TE25	1			CW13 CW28 CW31		663
1093	ACRYLNITRIL, STABILISIERT	3	FT1	I	3+6.1	386	0	E0	P001		MP7 MP17	T14	TP2	L10CH	TU14 TU15 TU38 TE21 TE22	1			CW13 CW28		336
1098	ALLYLALKOHOL	6.1	TF1	I	6.1+3	354	0	E0	P602		MP8 MP17	T20	TP2	L10CH	TU14 TU15 TU38 TE21 TE22	1			CW13 CW28 CW31		663
1099	ALLYLBROMID	3	FT1	I	3+6.1		0	E0	P001		MP7 MP17	T14	TP2	L10CH	TU14 TU15 TU38 TE21 TE22	1			CW13 CW28		336

UN-Nummer	Benennung und Beschreibung	Klasse	Klassifizierungscode	Verpackungsgruppe	Gefahrzettel	Sondervorschriften	Begrenzte und freigestellte Mengen		Verpackungen			ortsbewegliche Tanks und Schüttgut-Container		RID-Tanks		Beförderungskategorie	Sondervorschriften für die Beförderung			Expressgut	Nummer zur Kennzeichnung der Gefahr
									Anweisungen	Sondervorschriften	Zusammenpackung	Anweisungen	Sondervorschriften	Tankcodierung	Sondervorschriften		Versandstücke	lose Schüttung	Be- und Entladung, Handhabung		
(1)	(2)	(3a)	(3b)	(4)	(5)	(6)	(7a)	(7b)	(8)	(9a)	(9b)	(10)	(11)	(12)	(13)	(15)	(16)	(17)	(18)	(19)	(20)
	3.1.2	2.2	2.2	2.1.1.3	5.2.2	3.3	3.4/3.5.1.2		4.1.4	4.1.4	4.1.10	4.2.5.2, 7.3.2	4.2.5.3	4.3	4.3.5, 6.8.4	1.1.3.1(c)	7.2.4	7.3.3	7.5.11	7.6	5.3.2.3
1100	ALLYLCHLORID	3	FT1	I	3+6.1		0	E0	P001		MP7 MP17	T14	TP2	L10CH	TU14 TU15 TU38 TE21 TE22	1			CW13 CW28		336
1104	AMYLACETATE	3	F1	III	3		5 L	E1	P001 IBC03 LP01 R001		MP19	T2	TP1	LGBF		3	W12			CE4	30
1105	PENTANOLE	3	F1	II	3		1 L	E2	P001 IBC02 R001		MP19	T4	TP1 TP29	LGBF		2				CE7	33
1105	PENTANOLE	3	F1	III	3		5 L	E1	P001 IBC03 LP01 R001		MP19	T2	TP1	LGBF		3	W12			CE4	30
1106	AMYLAMINE	3	FC	II	3+8		1 L	E2	P001 IBC02		MP19	T7	TP1	L4BH		2				CE7	338
1106	AMYLAMINE	3	FC	III	3+8		5 L	E1	P001 IBC03 R001		MP19	T4	TP1	L4BN		3	W12			CE4	38
1107	AMYLCHLORIDE	3	F1	II	3		1 L	E2	P001 IBC02 R001		MP19	T4	TP1	LGBF		2				CE7	33
1108	PENT-1-EN (n-AMYLEN)	3	F1	I	3		0	E3	P001		MP7 MP17	T11	TP2	L4BN		1					33
1109	AMYLFORMIATE	3	F1	III	3		5 L	E1	P001 IBC03 LP01 R001		MP19	T2	TP1	LGBF		3	W12			CE4	30
1110	n-AMYLMETHYLKETON	3	F1	III	3		5 L	E1	P001 IBC03 LP01 R001		MP19	T2	TP1	LGBF		3	W12			CE4	30
1111	AMYLMERCAPTAN	3	F1	II	3		1 L	E2	P001 IBC02 R001		MP19	T4	TP1	LGBF		2				CE7	33

UN-Nummer	Benennung und Beschreibung	Klasse	Klassifizierungscode	Verpackungsgruppe	Gefahrzettel	Sondervorschriften	Begrenzte und freigestellte Mengen		Verpackungen			ortsbewegliche Tanks und Schüttgut-Container		RID-Tanks		Beförderungskategorie	Sondervorschriften für die Beförderung			Expresgut	Nummer zur Kennzeichnung der Gefahr
									Anweisungen	Sondervorschriften	Zusammenpackung	Anweisungen	Sondervorschriften	Tankcodierung	Sondervorschriften		Versandstücke	lose Schüttung	Be- und Entladung, Handhabung		
(1)	(2)	(3a)	(3b)	(4)	(5)	(6)	(7a)	(7b)	(8)	(9a)	(9b)	(10)	(11)	(12)	(13)	(15)	(16)	(17)	(18)	(19)	(20)
	3.1.2	2.2	2.2	2.1.1.3	5.2.2	3.3	3.4/3.5.1.2		4.1.4	4.1.4	4.1.10	4.2.5.2, 7.3.2	4.2.5.3	4.3	4.3.5, 6.8.4	1.1.3.1(c)	7.2.4	7.3.3	7.5.11	7.6	5.3.2.3
1112	AMYLNITRATE	3	F1	III	3		5 L	E1	P001 IBC03 LP01 R001		MP19	T2	TP1	LGBF		3	W12			CE4	30
1113	AMYLNITRITE	3	F1	II	3		1 L	E2	P001 IBC02 R001		MP19	T4	TP1	LGBF		2				CE7	33
1114	BENZEN	3	F1	II	3		1 L	E2	P001 IBC02 R001		MP19	T4	TP1	LGBF		2				CE7	33
1120	BUTANOLE	3	F1	II	3		1 L	E2	P001 IBC02 R001		MP19	T4	TP1 TP29	LGBF		2				CE7	33
1120	BUTANOLE	3	F1	III	3		5 L	E1	P001 IBC03 LP01 R001		MP19	T2	TP1	LGBF		3	W12			CE4	30
1123	BUTYLACETATE	3	F1	II	3		1 L	E2	P001 IBC02 R001		MP19	T4	TP1	LGBF		2				CE7	33
1123	BUTYLACETATE	3	F1	III	3		5 L	E1	P001 IBC03 LP01 R001		MP19	T2	TP1	LGBF		3	W12			CE4	30
1125	n-BUTYLAMIN	3	FC	II	3+8		1 L	E2	P001 IBC02		MP19	T7	TP1	L4BH		2				CE7	338
1126	1-BROMBUTAN	3	F1	II	3		1 L	E2	P001 IBC02 R001		MP19	T4	TP1	LGBF		2				CE7	33
1127	CHLORBUTANE	3	F1	II	3		1 L	E2	P001 IBC02 R001		MP19	T4	TP1	LGBF		2				CE7	33
1128	n-BUTYLFORMIAT	3	F1	II	3		1 L	E2	P001 IBC02 R001		MP19	T4	TP1	LGBF		2				CE7	33
1129	BUTYRALDEHYD	3	F1	II	3		1 L	E2	P001 IBC02 R001		MP19	T4	TP1	LGBF		2				CE7	33

UN-Nummer	Benennung und Beschreibung	Klasse	Klassifizierungscode	Verpackungsgruppe	Gefahrzettel	Sondervorschriften	Begrenzte und freigestellte Mengen		Verpackungen			ortsbewegliche Tanks und Schüttgut-Container		RID-Tanks		Beförderungskategorie	Sondervorschriften für die Beförderung			Expresgut	Nummer zur Kennzeichnung der Gefahr
							(7a)	(7b)	Anweisungen	Sondervorschriften	Zusammenpackung	Anweisungen	Sondervorschriften	Tankcodierung	Sondervorschriften		Versandstücke	lose Schüttung	Be- und Entladung, Handhabung		
(1)	(2)	(3a)	(3b)	(4)	(5)	(6)	(7a)	(7b)	(8)	(9a)	(9b)	(10)	(11)	(12)	(13)	(15)	(16)	(17)	(18)	(19)	(20)
	3.1.2	2.2	2.2	2.1.1.3	5.2.2	3.3	3.4/3.5.1.2		4.1.4	4.1.4	4.1.10	4.2.5.2, 7.3.2	4.2.5.3	4.3	4.3.5, 6.8.4	1.1.3.1(c)	7.2.4	7.3.3	7.5.11	7.6	5.3.2.3
1130	KAMPFERÖL	3	F1	III	3		5 L	E1	P001 IBC03 LP01 R001		MP19	T2	TP1	LGBF		3	W12			CE4	30
1131	KOHLENSTOFFDISULFID	3	FT1	I	3+6.1		0	E0	P001	PP31	MP7 MP17	T14	TP2 TP7	L10CH	TU2 TU14 TU15 TU38 TE21 TE22	1			CW13 CW28		336
1133	KLEBSTOFFE, mit entzündbarem flüssigem Stoff	3	F1	I	3		500 ml	E3	P001		MP7 MP17	T11	TP1 TP8 TP27	L4BN		1					33
1133	KLEBSTOFFE, mit entzündbarem flüssigem Stoff (Dampfdruck bei 50 °C größer als 110 kPa)	3	F1	II	3	640C	5 L	E2	P001	PP1	MP19	T4	TP1 TP8	L1,5BN		2				CE7	33
1133	KLEBSTOFFE, mit entzündbarem flüssigem Stoff (Dampfdruck bei 50 °C höchstens 110 kPa)	3	F1	II	3	640D	5 L	E2	P001 IBC02 R001	PP1	MP19	T4	TP1 TP8	LGBF		2				CE7	33
1133	KLEBSTOFFE, mit entzündbarem flüssigem Stoff	3	F1	III	3		5 L	E1	P001 IBC03 LP01 R001	PP1	MP19	T2	TP1	LGBF		3	W12			CE4	30
1133	KLEBSTOFFE, mit entzündbarem flüssigem Stoff (mit einem Flammpunkt unter 23 °C und viskos gemäß 2.2.3.1.4) (Dampfdruck bei 50 °C größer als 110 kPa)	3	F1	III	3		5 L	E1	P001 R001	PP1	MP19					3				CE4	33
1133	KLEBSTOFFE, mit entzündbarem flüssigem Stoff (mit einem Flammpunkt unter 23 °C und viskos gemäß 2.2.3.1.4) (Dampfdruck bei 50 °C höchstens 110 kPa)	3	F1	III	3		5 L	E1	P001 IBC02 R001	PP1 BB4	MP19					3				CE4	33
1134	CHLORBENZEN	3	F1	III	3		5 L	E1	P001 IBC03 LP01 R001		MP19	T2	TP1	LGBF		3	W12			CE4	30

UN-Nummer	Benennung und Beschreibung	Klasse	Klassifizierungscode	Verpackungsgruppe	Gefahrzettel	Sondervorschriften	Begrenzte und freigestellte Mengen		Verpackungen			ortsbewegliche Tanks und Schüttgut-Container		RID-Tanks		Beförderungskategorie	Sondervorschriften für die Beförderung			Expressgut	Nummer zur Kennzeichnung der Gefahr
							(7a)	(7b)	Anweisungen	Sondervorschriften	Zusammenpackung	Anweisungen	Sondervorschriften	Tankcodierung	Sondervorschriften		Versandstücke	lose Schüttung	Be- und Entladung, Handhabung		
(1)	(2)	(3a)	(3b)	(4)	(5)	(6)	(7a)	(7b)	(8)	(9a)	(9b)	(10)	(11)	(12)	(13)	(15)	(16)	(17)	(18)	(19)	(20)
	3.1.2	2.2	2.2	2.1.1.3	5.2.2	3.3	3.4/3.5.1.2		4.1.4	4.1.4	4.1.10	4.2.5.2, 7.3.2	4.2.5.3	4.3	4.3.5, 6.8.4	1.1.3.1(c)	7.2.4	7.3.3	7.5.11	7.6	5.3.2.3
1135	ETHYLENCHLORHYDRIN	6.1	TF1	I	6.1+3	354	0	E0	P602		MP8 MP17	T20	TP2	L10CH	TU14 TU15 TU38 TE21 TE22	1			CW13 CW28 CW31		663
1136	STEINKOHLENTEERDESTILLATE, ENTZÜNDBAR	3	F1	II	3		1 L	E2	P001 IBC02 R001		MP19	T4	TP1	LGBF		2				CE7	33
1136	STEINKOHLENTEERDESTILLATE, ENTZÜNDBAR	3	F1	III	3		5 L	E1	P001 IBC03 LP01 R001		MP19	T4	TP1 TP29	LGBF		3	W12			CE4	30
1139	SCHUTZANSTRICHLÖSUNG (einschließlich zu Industrie- oder anderen Zwecken verwendete Oberflächenbehandlungen oder Beschichtungen, wie Zwischenbeschichtung für Fahrzeugkarosserien, Auskleidung für Fässer)	3	F1	I	3		500 ml	E3	P001		MP7 MP17	T11	TP1 TP8 TP27	L4BN		1					33
1139	SCHUTZANSTRICHLÖSUNG (einschließlich zu Industrie- oder anderen Zwecken verwendete Oberflächenbehandlungen oder Beschichtungen, wie Zwischenbeschichtung für Fahrzeugkarosserien, Auskleidung für Fässer) (Dampfdruck bei 50 °C größer als 110 kPa)	3	F1	II	3	640C	5 L	E2	P001		MP19	T4	TP1 TP8	L1,5BN		2				CE7	33
1139	SCHUTZANSTRICHLÖSUNG (einschließlich zu Industrie- oder anderen Zwecken verwendete Oberflächenbehandlungen oder Beschichtungen, wie Zwischenbeschichtung für Fahrzeugkarosserien, Auskleidung für Fässer) (Dampfdruck bei 50 °C höchstens 110 kPa)	3	F1	II	3	640D	5 L	E2	P001 IBC02 R001		MP19	T4	TP1 TP8	LGBF		2				CE7	33

UN-Nummer	Benennung und Beschreibung	Klasse	Klassifizierungscode	Verpackungsgruppe	Gefahrzettel	Sondervorschriften	Begrenzte und freigestellte Mengen		Verpackungen			ortsbewegliche Tanks und Schüttgut-Container		RID-Tanks		Beförderungskategorie	Sondervorschriften für die Beförderung			Expressgut	Nummer zur Kennzeichnung der Gefahr
							(7a)	(7b)	Anweisungen	Sondervorschriften	Zusammenpackung	Anweisungen	Sondervorschriften	Tankcodierung	Sondervorschriften		Versandstücke	lose Schüttung	Be- und Entladung, Handhabung		
(1)	(2)	(3a)	(3b)	(4)	(5)	(6)	(7a)	(7b)	(8)	(9a)	(9b)	(10)	(11)	(12)	(13)	(15)	(16)	(17)	(18)	(19)	(20)
	3.1.2	2.2	2.2	2.1.1.3	5.2.2	3.3	3.4/3.5.1.2		4.1.4	4.1.4	4.1.10	4.2.5.2, 7.3.2	4.2.5.3	4.3	4.3.5, 6.8.4	1.1.3.1(c)	7.2.4	7.3.3	7.5.11	7.6	5.3.2.3
1139	SCHUTZANSTRICHLÖSUNG (einschließlich zu Industrie- oder anderen Zwecken verwendete Oberflächenbehandlungen oder Beschichtungen, wie Zwischenbeschichtung für Fahrzeugkarosserien, Auskleidung für Fässer)	3	F1	III	3		5 L	E1	P001 IBC03 LP01 R001		MP19	T2	TP1	LGBF		3	W12			CE4	30
1139	SCHUTZANSTRICHLÖSUNG (einschließlich zu Industrie- oder anderen Zwecken verwendete Oberflächenbehandlungen oder Beschichtungen, wie Zwischenbeschichtung für Fahrzeugkarosserien, Auskleidung für Fässer) (mit einem Flammpunkt unter 23 °C und viskos gemäß 2.2.3.1.4) (Dampfdruck bei 50 °C größer als 110 kPa)	3	F1	III	3		5 L	E1	P001 R001		MP19					3				CE4	33
1139	SCHUTZANSTRICHLÖSUNG (einschließlich zu Industrie- oder anderen Zwecken verwendete Oberflächenbehandlungen oder Beschichtungen, wie Zwischenbeschichtung für Fahrzeugkarosserien, Auskleidung für Fässer) (mit einem Flammpunkt unter 23 °C und viskos gemäß 2.2.3.1.4) (Dampfdruck bei 50 °C höchstens 110 kPa)	3	F1	III	3		5 L	E1	P001 IBC02 R001	BB4	MP19					3				CE4	33
1143	CROTONALDEHYD oder CROTONALDEHYD, STABILISIERT	6.1	TF1	I	6.1+3	324 354 386	0	E0	P602		MP8 MP17	T20	TP2	L10CH	TU14 TU15 TU38 TE21 TE22	1			CW13 CW28 CW31		663
1144	CROTONYLEN	3	F1	I	3		0	E3	P001		MP7 MP17	T11	TP2	L4BN		1					339

UN-Nummer	Benennung und Beschreibung	Klasse	Klassifizierungscode	Verpackungsgruppe	Gefahrzettel	Sondervorschriften	Begrenzte und freigestellte Mengen		Verpackungen			ortsbewegliche Tanks und Schüttgut-Container		RID-Tanks		Beförderungskategorie	Sondervorschriften für die Beförderung			Expressgut	Nummer zur Kennzeichnung der Gefahr
									Anweisungen	Sondervorschriften	Zusammenpackung	Anweisungen	Sondervorschriften	Tankcodierung	Sondervorschriften		Versandstücke	lose Schüttung	Be- und Entladung, Handhabung		
(1)	(2)	(3a)	(3b)	(4)	(5)	(6)	(7a)	(7b)	(8)	(9a)	(9b)	(10)	(11)	(12)	(13)	(15)	(16)	(17)	(18)	(19)	(20)
	3.1.2	2.2	2.2	2.1.1.3	5.2.2	3.3	3.4/3.5.1.2		4.1.4	4.1.4	4.1.10	4.2.5.2, 7.3.2	4.2.5.3	4.3	4.3.5, 6.8.4	1.1.3.1c)	7.2.4	7.3.3	7.5.11	7.6	5.3.2.3
1145	CYCLOHEXAN	3	F1	II	3		1 L	E2	P001 IBC02 R001		MP19	T4	TP1	LGBF		2				CE7	33
1146	CYCLOPENTAN	3	F1	II	3		1 L	E2	P001 IBC02 R001		MP19	T7	TP1	LGBF		2				CE7	33
1147	DECAHYDRONAPHTHALEN	3	F1	III	3		5 L	E1	P001 IBC03 LP01 R001		MP19	T2	TP1	LGBF		3	W12			CE4	30
1148	DIACETONALKOHOL	3	F1	II	3		1 L	E2	P001 IBC02 R001		MP19	T4	TP1	LGBF		2				CE7	33
1148	DIACETONALKOHOL	3	F1	III	3		5 L	E1	P001 IBC03 LP01 R001		MP19	T2	TP1	LGBF		3	W12			CE4	30
1149	DIBUTYLETHER	3	F1	III	3		5 L	E1	P001 IBC03 LP01 R001		MP19	T2	TP1	LGBF		3	W12			CE4	30
1150	1,2-DICHLORETHYLEN	3	F1	II	3		1 L	E2	P001 IBC02 R001		MP19	T7	TP2	LGBF		2				CE7	33
1152	DICHLORPENTANE	3	F1	III	3		5 L	E1	P001 IBC03 LP01 R001		MP19	T2	TP1	LGBF		3	W12			CE4	30
1153	ETHYLENGLYCOLDIETHYLETHER	3	F1	II	3		1 L	E2	P001 IBC02 R001		MP19	T4	TP1	LGBF		2				CE7	33
1153	ETHYLENGLYCOLDIETHYLETHER	3	F1	III	3		5 L	E1	P001 IBC03 LP01 R001		MP19	T2	TP1	LGBF		3	W12			CE4	30
1154	DIETHYLAMIN	3	FC	II	3+8		1 L	E2	P001 IBC02		MP19	T7	TP1	L4BH		2				CE7	338
1155	DIETHYLETHER (ETHYLETHER)	3	F1	I	3		0	E3	P001		MP7 MP17	T11	TP2	L4BN		1					33

UN-Nummer	Benennung und Beschreibung	Klasse	Klassifizierungscode	Verpackungsgruppe	Gefahrzettel	Sondervorschriften	Begrenzte und freigestellte Mengen		Verpackungen			ortsbewegliche Tanks und Schüttgut-Container		RID-Tanks		Beförderungskategorie	Sondervorschriften für die Beförderung			Expresgut	Nummer zur Kennzeichnung der Gefahr
									Anweisungen	Sondervorschriften	Zusammenpackung	Anweisungen	Sondervorschriften	Tankcodierung	Sondervorschriften		Versandstücke	lose Schüttung	Be- und Entladung, Handhabung		
(1)	(2)	(3a)	(3b)	(4)	(5)	(6)	(7a)	(7b)	(8)	(9a)	(9b)	(10)	(11)	(12)	(13)	(15)	(16)	(17)	(18)	(19)	(20)
	3.1.2	2.2	2.2	2.1.1.3	5.2.2	3.3	3.4/3.5.1.2		4.1.4	4.1.4	4.1.10	4.2.5.2, 7.3.2	4.2.5.3	4.3	4.3.5, 6.8.4	1.1.3.1(c)	7.2.4	7.3.3	7.5.11	7.6	5.3.2.3
1156	DIETHYLKETON	3	F1	II	3		1 L	E2	P001 IBC02 R001		MP19	T4	TP1	LGBF		2				CE7	33
1157	DIISOBUTYLKETON	3	F1	III	3		5 L	E1	P001 IBC03 LP01 R001		MP19	T2	TP1	LGBF		3	W12			CE4	30
1158	DIISOPROPYLAMIN	3	FC	II	3+8		1 L	E2	P001 IBC02		MP19	T7	TP1	L4BH		2				CE7	338
1159	DIISOPROPYLETHER	3	F1	II	3		1 L	E2	P001 IBC02 R001		MP19	T4	TP1	LGBF		2				CE7	33
1160	DIMETHYLAMIN, WÄSSERIGE LÖSUNG	3	FC	II	3+8		1 L	E2	P001 IBC02		MP19	T7	TP1	L4BH		2				CE7	338
1161	DIMETHYLCARBONAT	3	F1	II	3		1 L	E2	P001 IBC02 R001		MP19	T4	TP1	LGBF		2				CE7	33
1162	DIMETHYLDICHLORSILAN	3	FC	II	3+8		0	E0	P010		MP19	T10	TP2 TP7	L4BH		2				CE7	X338
1163	DIMETHYLHYDRAZIN, ASYMMETRISCH	6.1	TFC	I	6.1+3+8	354	0	E0	P602		MP8 MP17	T20	TP2	L10CH	TU14 TU15 TU38 TE21 TE22	1			CW13 CW28 CW31		663
1164	DIMETHYLSULFID	3	F1	II	3		1 L	E2	P001 IBC02	B8	MP19	T7	TP2	L1,5BN		2				CE7	33
1165	DIOXAN	3	F1	II	3		1 L	E2	P001 IBC02 R001		MP19	T4	TP1	LGBF		2				CE7	33
1166	DIOXOLAN	3	F1	II	3		1 L	E2	P001 IBC02 R001		MP19	T4	TP1	LGBF		2				CE7	33
1167	DIVINYLETHER, STABILISIERT	3	F1	I	3	386	0	E3	P001		MP7 MP17	T11	TP2	L4BN		1					339
1169	EXTRAKTE, AROMATISCH, FLÜSSIG (Dampfdruck bei 50 °C größer als 110 kPa)	3	F1	II	3	601 640C	5 L	E2	P001		MP19	T4	TP1 TP8	L1,5BN		2				CE7	33

UN-Nummer	Benennung und Beschreibung	Klasse	Klassifizierungscode	Verpackungsgruppe	Gefahrzettel	Sondervorschriften	Begrenzte und freigestellte Mengen		Verpackungen			ortsbewegliche Tanks und Schüttgut-Container		RID-Tanks		Beförderungskategorie	Sondervorschriften für die Beförderung			Expressgut	Nummer zur Kennzeichnung der Gefahr
									Anweisungen	Sondervorschriften	Zusammenpackung	Anweisungen	Sondervorschriften	Tankcodierung	Sondervorschriften		Versandstücke	lose Schüttung	Be- und Entladung, Handhabung		
(1)	(2)	(3a)	(3b)	(4)	(5)	(6)	(7a)	(7b)	(8)	(9a)	(9b)	(10)	(11)	(12)	(13)	(15)	(16)	(17)	(18)	(19)	(20)
	3.1.2	2.2	2.2	2.1.1.3	5.2.2	3.3	3.4/3.5.1.2		4.1.4	4.1.4	4.1.10	4.2.5.2, 7.3.2	4.2.5.3	4.3	4.3.5, 6.8.4	1.1.3.1c)	7.2.4	7.3.3	7.5.11	7.6	5.3.2.3
1169	EXTRAKTE, AROMATISCH, FLÜSSIG (Dampfdruck bei 50 °C höchstens 110 kPa)	3	F1	II	3	601 640D	5 L	E2	P001 IBC02 R001		MP19	T4	TP1 TP8	LGBF		2				CE7	33
1169	EXTRAKTE, AROMATISCH, FLÜSSIG	3	F1	III	3	601	5 L	E1	P001 IBC03 LP01 R001		MP19	T2	TP1	LGBF		3	W12			CE4	30
1169	EXTRAKTE, AROMATISCH, FLÜSSIG (mit einem Flammpunkt unter 23 °C und viskos gemäß 2.2.3.1.4) (Dampfdruck bei 50 °C größer als 110 kPa)	3	F1	III	3	601	5 L	E1	P001 R001		MP19					3				CE4	33
1169	EXTRAKTE, AROMATISCH, FLÜSSIG (mit einem Flammpunkt unter 23 °C und viskos gemäß 2.2.3.1.4) (Dampfdruck bei 50 °C höchstens 110 kPa)	3	F1	III	3	601	5 L	E1	P001 IBC02 R001	BB4	MP19					3				CE4	33
1170	ETHANOL (ETHYLALKOHOL) oder ETHANOL, LÖSUNG (ETHYLALKOHOL, LÖSUNG)	3	F1	II	3	144 601	1 L	E2	P001 IBC02 R001		MP19	T4	TP1	LGBF		2				CE7	33
1170	ETHANOL, LÖSUNG (ETHYLALKOHOL, LÖSUNG)	3	F1	III	3	144 601	5 L	E1	P001 IBC03 LP01 R001		MP19	T2	TP1	LGBF		3	W12			CE4	30
1171	ETHYLENGLYCOLMONOETHYLETHER	3	F1	III	3		5 L	E1	P001 IBC03 LP01 R001		MP19	T2	TP1	LGBF		3	W12			CE4	30
1172	ETHYLENGLYCOLMONOETHYLETHER ACETAT	3	F1	III	3		5 L	E1	P001 IBC03 LP01 R001		MP19	T2	TP1	LGBF		3	W12			CE4	30
1173	ETHYLACETAT	3	F1	II	3		1 L	E2	P001 IBC02 R001		MP19	T4	TP1	LGBF		2				CE7	33
1175	ETHYLBENZEN	3	F1	II	3		1 L	E2	P001 IBC02 R001		MP19	T4	TP1	LGBF		2				CE7	33
1176	TRIETHYLBORAT	3	F1	II	3		1 L	E2	P001 IBC02 R001		MP19	T4	TP1	LGBF		2				CE7	33

UN-Nummer	Benennung und Beschreibung	Klasse	Klassifizierungscode	Verpackungsgruppe	Gefahrzettel	Sondervorschriften	Begrenzte und freigestellte Mengen		Verpackungen			ortsbewegliche Tanks und Schüttgut-Container		RID-Tanks		Beförderungskategorie	Sondervorschriften für die Beförderung			Expressgut	Nummer zur Kennzeichnung der Gefahr
									Anweisungen	Sondervorschriften	Zusammenpackung	Anweisungen	Sondervorschriften	Tankcodierung	Sondervorschriften		Versandstücke	lose Schüttung	Be- und Entladung, Handhabung		
(1)	(2)	(3a)	(3b)	(4)	(5)	(6)	(7a)	(7b)	(8)	(9a)	(9b)	(10)	(11)	(12)	(13)	(15)	(16)	(17)	(18)	(19)	(20)
	3.1.2	2.2	2.2	2.1.1.3	5.2.2	3.3	3.4/3.5.1.2		4.1.4	4.1.4	4.1.10	4.2.5.2, 7.3.2	4.2.5.3	4.3	4.3.5, 6.8.4	1.1.3.1c)	7.2.4	7.3.3	7.5.11	7.6	5.3.2.3
1177	2-ETHYL BUTYLACETAT	3	F1	III	3		5 L	E1	P001 IBC03 LP01 R001		MP19	T2	TP1	LGBF		3	W12			CE4	30
1178	2-ETHYL BUTYRALDEHYD	3	F1	II	3		1 L	E2	P001 IBC02 R001		MP19	T4	TP1	LGBF		2				CE7	33
1179	ETHYL BUTYLETHER	3	F1	II	3		1 L	E2	P001 IBC02 R001		MP19	T4	TP1	LGBF		2				CE7	33
1180	ETHYL BUTYRAT	3	F1	III	3		5 L	E1	P001 IBC03 LP01 R001		MP19	T2	TP1	LGBF		3	W12			CE4	30
1181	ETHYLCHLORACETAT	6.1	TF1	II	6.1+3		100 ml	E4	P001 IBC02		MP15	T7	TP2	L4BH	TU15	2			CW13 CW28 CW31	CE5	63
1182	ETHYLCHLORFORMIAT	6.1	TFC	I	6.1+3+8	354	0	E0	P602		MP8 MP17	T20	TP2	L10CH	TU14 TU15 TU38 TE21 TE22	1			CW13 CW28 CW31		663
1183	ETHYLDICHLORSILAN	4.3	WFC	I	4.3+3+8		0	E0	P401	RR7	MP2	T14	TP2 TP7	L10DH	TU14 TU23 TU38 TE21 TE22 TM2 TM3	0	W1		CW23		X338
1184	ETHYLENDICHLORID	3	FT1	II	3+6.1		1 L	E2	P001 IBC02		MP19	T7	TP1	L4BH	TU15	2			CW13 CW28	CE7	336
1185	ETHYLENIMIN, STABILISIERT	6.1	TF1	I	6.1+3	354 386	0	E0	P601		MP2	T22	TP2	L15CH	TU14 TU15 TU38 TE21 TE22 TE25	1			CW13 CW28 CW31		663

UN-Nummer	Benennung und Beschreibung	Klasse	Klassifizierungscode	Verpackungsgruppe	Gefahrzettel	Sondervorschriften	Begrenzte und freigestellte Mengen		Verpackungen			ortsbewegliche Tanks und Schüttgut-Container		RID-Tanks		Beförderungskategorie	Sondervorschriften für die Beförderung			Expressgut	Nummer zur Kennzeichnung der Gefahr
									Anweisungen	Sondervorschriften	Zusammenpackung	Anweisungen	Sondervorschriften	Tankcodierung	Sondervorschriften		Versandstücke	lose Schüttung	Be- und Entladung, Handhabung		
(1)	(2)	(3a)	(3b)	(4)	(5)	(6)	(7a)	(7b)	(8)	(9a)	(9b)	(10)	(11)	(12)	(13)	(15)	(16)	(17)	(18)	(19)	(20)
	3.1.2	2.2	2.2	2.1.1.3	5.2.2	3.3	3.4/3.5.1.2		4.1.4	4.1.4	4.1.10	4.2.5.2, 7.3.2	4.2.5.3	4.3	4.3.5, 6.8.4	1.1.3.1c)	7.2.4	7.3.3	7.5.11	7.6	5.3.2.3
1188	ETHYLENGLYCOLMONOMETHYL-ETHER	3	F1	III	3		5 L	E1	P001 IBC03 LP01 R001		MP19	T2	TP1	LGBF		3	W12			CE4	30
1189	ETHYLENGLYCOLMONOMETHYL-ETHERACETAT	3	F1	III	3		5 L	E1	P001 IBC03 LP01 R001		MP19	T2	TP1	LGBF		3	W12			CE4	30
1190	ETHYLFORMIAT	3	F1	II	3		1 L	E2	P001 IBC02 R001		MP19	T4	TP1	LGBF		2				CE7	33
1191	OCTYLALDEHYDE	3	F1	III	3		5 L	E1	P001 IBC03 LP01 R001		MP19	T2	TP1	LGBF		3	W12			CE4	30
1192	ETHYLLACTAT	3	F1	III	3		5 L	E1	P001 IBC03 LP01 R001		MP19	T2	TP1	LGBF		3	W12			CE4	30
1193	ETHYLMETHYLKETON (METHYLETHYLKETON)	3	F1	II	3		1 L	E2	P001 IBC02 R001		MP19	T4	TP1	LGBF		2				CE7	33
1194	ETHYLNITRIT, LÖSUNG	3	FT1	I	3+6.1		0	E0	P001		MP7 MP17			L10CH	TU14 TU15 TU38 TE21 TE22	1			CW13 CW28		336
1195	ETHYLPROPIONAT	3	F1	II	3		1 L	E2	P001 IBC02 R001		MP19	T4	TP1	LGBF		2				CE7	33
1196	ETHYLTRICHLORSILAN	3	FC	II	3+8		0	E0	P010		MP19	T10	TP2 TP7	L4BH		2				CE7	X338
1197	EXTRAKTE, GESCHMACKSTOFFE, FLÜSSIG (Dampfdruck bei 50 °C größer als 110 kPa)	3	F1	II	3	601 640C	5 L	E2	P001		MP19	T4	TP1 TP8	L1,5BN		2				CE7	33
1197	EXTRAKTE, GESCHMACKSTOFFE, FLÜSSIG (Dampfdruck bei 50 °C höchstens 110 kPa)	3	F1	II	3	601 640D	5 L	E2	P001 IBC02 R001		MP19	T4	TP1 TP8	LGBF		2				CE7	33

UN-Nummer	Benennung und Beschreibung	Klasse	Klassifizierungscode	Verpackungsgruppe	Gefahrzettel	Sondervorschriften	Begrenzte und freigestellte Mengen		Verpackungen			ortsbewegliche Tanks und Schüttgut-Container		RID-Tanks		Beförderungskategorie	Sondervorschriften für die Beförderung			Expressgut	Nummer zur Kennzeichnung der Gefahr
									Anweisungen	Sondervorschriften	Zusammenpackung	Anweisungen	Sondervorschriften	Tankcodierung	Sondervorschriften		Versandstücke	lose Schüttung	Be- und Entladung, Handhabung		
(1)	(2)	(3a)	(3b)	(4)	(5)	(6)	(7a)	(7b)	(8)	(9a)	(9b)	(10)	(11)	(12)	(13)	(15)	(16)	(17)	(18)	(19)	(20)
	3.1.2	2.2	2.2	2.1.1.3	5.2.2	3.3	3.4/3.5.1.2		4.1.4	4.1.4	4.1.10	4.2.5.2, 7.3.2	4.2.5.3	4.3	4.3.5, 6.8.4	1.1.3.1(c)	7.2.4	7.3.3	7.5.11	7.6	5.3.2.3
1197	EXTRAKTE, GESCHMACKSTOFFE, FLÜSSIG	3	F1	III	3	601	5 L	E1	P001 IBC03 LP01 R001		MP19	T2	TP1	LGBF		3	W12			CE4	30
1197	EXTRAKTE, GESCHMACKSTOFFE, FLÜSSIG (mit einem Flammpunkt unter 23 °C und viskos gemäß 2.2.3.1.4) (Dampfdruck bei 50 °C größer als 110 kPa)	3	F1	III	3	601	5 L	E1	P001 R001		MP19					3				CE4	33
1197	EXTRAKTE, GESCHMACKSTOFFE, FLÜSSIG (mit einem Flammpunkt unter 23 °C und viskos gemäß 2.2.3.1.4) (Dampfdruck bei 50 °C höchstens 110 kPa)	3	F1	III	3	601	5 L	E1	P001 IBC02 R001	BB4	MP19					3				CE4	33
1198	FORMALDEHYDLÖSUNG, ENTZÜNDBAR	3	FC	III	3+8		5 L	E1	P001 IBC03 R001		MP19	T4	TP1	L4BN		3	W12			CE4	38
1199	FURALDEHYDE	6.1	TF1	II	6.1+3		100 ml	E4	P001 IBC02		MP15	T7	TP2	L4BH	TU15	2			CW13 CW28 CW31	CE5	63
1201	FUSELÖL	3	F1	II	3		1 L	E2	P001 IBC02 R001		MP19	T4	TP1	LGBF		2				CE7	33
1201	FUSELÖL	3	F1	III	3		5 L	E1	P001 IBC03 LP01 R001		MP19	T2	TP1	LGBF		3	W12			CE4	30
1202	DIESELKRAFTSTOFF oder GASÖL oder HEIZÖL, LEICHT (Flammpunkt höchstens 60 °C)	3	F1	III	3	640K	5 L	E1	P001 IBC03 LP01 R001		MP19	T2	TP1	LGBF		3	W12			CE4	30
1202	DIESELKRAFTSTOFF, der Norm EN 590:2013 + A1:2017 entsprechend, oder GASÖL oder HEIZÖL, LEICHT mit einem Flammpunkt gemäß EN 590:2013 + A1:2017	3	F1	III	3	640L	5 L	E1	P001 IBC03 LP01 R001		MP19	T2	TP1	LGBF		3	W12			CE4	30

UN-Nummer	Benennung und Beschreibung	Klasse	Klassifizierungscode	Verpackungsgruppe	Gefahrzettel	Sondervorschriften	Begrenzte und freigestellte Mengen		Verpackungen			ortsbewegliche Tanks und Schüttgut-Container		RID-Tanks		Beförderungskategorie	Sondervorschriften für die Beförderung			Expressgut	Nummer zur Kennzeichnung der Gefahr
									Anweisungen	Sondervorschriften	Zusammenpackung	Anweisungen	Sondervorschriften	Tankcodierung	Sondervorschriften		Versandstücke	lose Schüttung	Be- und Entladung, Handhabung		
(1)	(2)	(3a)	(3b)	(4)	(5)	(6)	(7a)	(7b)	(8)	(9a)	(9b)	(10)	(11)	(12)	(13)	(15)	(16)	(17)	(18)	(19)	(20)
	3.1.2	2.2	2.2	2.1.1.3	5.2.2	3.3	3.4/3.5.1.2		4.1.4	4.1.4	4.1.10	4.2.5.2, 7.3.2	4.2.5.3	4.3	4.3.5, 6.8.4	1.1.3.1(c)	7.2.4	7.3.3	7.5.11	7.6	5.3.2.3
1202	DIESELKRAFTSTOFF oder GASÖL oder HEIZÖL, LEICHT (Flammpunkt über 60 °C bis einschließlich 100 °C)	3	F1	III	3	640M	5 L	E1	P001 IBC03 LP01 R001		MP19	T2	TP1	LGBV		3	W12			CE4	30
1203	BENZIN oder OTTOKRAFTSTOFF	3	F1	II	3	243 534	1 L	E2	P001 IBC02 R001	BB2	MP19	T4	TP1	LGBF	TU9	2				CE7	33
1204	NITROGLYCERIN, LÖSUNG IN ALKOHOL mit höchstens 1 % Nitroglycerin	3	D	II	3	601	1 L	E0	P001 IBC02	PP5	MP2					2				CE7	33
1206	HEPTANE	3	F1	II	3		1 L	E2	P001 IBC02 R001		MP19	T4	TP1	LGBF		2				CE7	33
1207	HEXALDEHYD	3	F1	III	3		5 L	E1	P001 IBC03 LP01 R001		MP19	T2	TP1	LGBF		3	W12			CE4	30
1208	HEXANE	3	F1	II	3		1 L	E2	P001 IBC02 R001		MP19	T4	TP1	LGBF		2				CE7	33
1210	DRUCKFARBE, entzündbar oder DRUCKFARBZUBEHÖRSTOFFE (einschließlich Druckfarbverdünnung und -lösemittel), entzündbar	3	F1	I	3	163 367	500 ml	E3	P001		MP7 MP17	T11	TP1 TP8	L4BN		1					33
1210	DRUCKFARBE, entzündbar oder DRUCKFARBZUBEHÖRSTOFFE (einschließlich Druckfarbverdünnung und -lösemittel), entzündbar (Dampfdruck bei 50 °C größer als 110 kPa)	3	F1	II	3	163 367 640C	5 L	E2	P001	PP1	MP19	T4	TP1 TP8	L1,5BN		2				CE7	33
1210	DRUCKFARBE, entzündbar oder DRUCKFARBZUBEHÖRSTOFFE (einschließlich Druckfarbverdünnung und -lösemittel), entzündbar (Dampfdruck bei 50 °C höchstens 110 kPa)	3	F1	II	3	163 367 640D	5 L	E2	P001 IBC02 R001	PP1	MP19	T4	TP1 TP8	LGBF		2				CE7	33
1210	DRUCKFARBE, entzündbar oder DRUCKFARBZUBEHÖRSTOFFE (einschließlich Druckfarbverdünnung und -lösemittel), entzündbar	3	F1	III	3	163 367	5 L	E1	P001 IBC03 LP01 R001	PP1	MP19	T2	TP1	LGBF		3	W12			CE4	30

UN-Nummer	Benennung und Beschreibung	Klasse	Klassifizierungscode	Verpackungsgruppe	Gefahrzettel	Sondervorschriften	Begrenzte und freigestellte Mengen		Verpackungen			ortsbewegliche Tanks und Schüttgut-Container		RID-Tanks		Beförderungskategorie	Sondervorschriften für die Beförderung			Expresgut	Nummer zur Kennzeichnung der Gefahr
									Anweisungen	Sondervorschriften	Zusammenpackung	Anweisungen	Sondervorschriften	Tankcodierung	Sondervorschriften		Versandstücke	lose Schüttung	Be- und Entladung, Handhabung		
(1)	(2)	(3a)	(3b)	(4)	(5)	(6)	(7a)	(7b)	(8)	(9a)	(9b)	(10)	(11)	(12)	(13)	(15)	(16)	(17)	(18)	(19)	(20)
	3.1.2	2.2	2.2	2.1.1.3	5.2.2	3.3	3.4/3.5.1.2		4.1.4	4.1.4	4.1.10	4.2.5.2, 7.3.2	4.2.5.3	4.3	4.3.5, 6.8.4	1.1.3.1c)	7.2.4	7.3.3	7.5.11	7.6	5.3.2.3
1210	DRUCKFARBE, entzündbar oder DRUCKFARBZUBEHÖRSTOFFE (einschließlich Druckfarbverdünnung und -lösemittel), entzündbar (mit einem Flammpunkt unter 23 °C und viskos gemäß 2.2.3.1.4) (Dampfdruck bei 50 °C größer als 110 kPa)	3	F1	III	3	163 367	5 L	E1	P001 R001	PP1	MP19					3				CE4	33
1210	DRUCKFARBE, entzündbar oder DRUCKFARBZUBEHÖRSTOFFE (einschließlich Druckfarbverdünnung und -lösemittel), entzündbar (mit einem Flammpunkt unter 23 °C und viskos gemäß 2.2.3.1.4) (Dampfdruck bei 50 °C höchstens 110 kPa)	3	F1	III	3	163 367	5 L	E1	P001 IBC02 R001	PP1 BB4	MP19					3				CE4	33
1212	ISOBUTANOL (ISOBUTYLALKOHOL)	3	F1	III	3		5 L	E1	P001 IBC03 LP01 R001		MP19	T2	TP1	LGBF		3	W12			CE4	30
1213	ISOBUTYLACETAT	3	F1	II	3		1 L	E2	P001 IBC02 R001		MP19	T4	TP1	LGBF		2				CE7	33
1214	ISOBUTYLAMIN	3	FC	II	3+8		1 L	E2	P001 IBC02		MP19	T7	TP1	L4BH		2				CE7	338
1216	ISOCTENE	3	F1	II	3		1 L	E2	P001 IBC02 R001		MP19	T4	TP1	LGBF		2				CE7	33
1218	ISOPREN, STABILISIERT	3	F1	I	3	386	0	E3	P001		MP7 MP17	T11	TP2	L4BN		1					339
1219	ISOPROPANOL (ISOPROPYLALKOHOL)	3	F1	II	3	601	1 L	E2	P001 IBC02 R001		MP19	T4	TP1	LGBF		2				CE7	33
1220	ISOPROPYLACETAT	3	F1	II	3		1 L	E2	P001 IBC02 R001		MP19	T4	TP1	LGBF		2				CE7	33
1221	ISOPROPYLAMIN	3	FC	I	3+8		0	E0	P001		MP7 MP17	T11	TP2	L10CH	TU14 TU38 TE21 TE22	1					338

UN-Nummer	Benennung und Beschreibung	Klasse	Klassifizierungscode	Verpackungsgruppe	Gefahrzettel	Sondervorschriften	Begrenzte und freigestellte Mengen		Verpackungen			ortsbewegliche Tanks und Schüttgut-Container		RID-Tanks		Beförderungskategorie	Sondervorschriften für die Beförderung			Expresgut	Nummer zur Kennzeichnung der Gefahr
									Anweisungen	Sondervorschriften	Zusammenpackung	Anweisungen	Sondervorschriften	Tankcodierung	Sondervorschriften		Versandstücke	lose Schüttung	Be- und Entladung, Handhabung		
(1)	(2)	(3a)	(3b)	(4)	(5)	(6)	(7a)	(7b)	(8)	(9a)	(9b)	(10)	(11)	(12)	(13)	(15)	(16)	(17)	(18)	(19)	(20)
	3.1.2	2.2	2.2	2.1.1.3	5.2.2	3.3	3.4/3.5.1.2		4.1.4	4.1.4	4.1.10	4.2.5.2, 7.3.2	4.2.5.3	4.3	4.3.5, 6.8.4	1.1.3.1c)	7.2.4	7.3.3	7.5.11	7.6	5.3.2.3
1222	ISOPROPYLNITRAT	3	F1	II	3		1 L	E2	P001 IBC02 R001	B7	MP19					2				CE7	33
1223	KEROSIN	3	F1	III	3		5 L	E1	P001 IBC03 LP01 R001		MP19	T2	TP2	LGBF		3	W12			CE4	30
1224	KETONE, FLÜSSIG, N.A.G. (Dampfdruck bei 50 °C größer als 110 kPa)	3	F1	II	3	274 640C	1 L	E2	P001		MP19	T7	TP1 TP8 TP28	L1,5BN		2				CE7	33
1224	KETONE, FLÜSSIG, N.A.G. (Dampfdruck bei 50 °C höchstens 110 kPa)	3	F1	II	3	274 640D	1 L	E2	P001 IBC02 R001		MP19	T7	TP1 TP8 TP28	LGBF		2				CE7	33
1224	KETONE, FLÜSSIG, N.A.G.	3	F1	III	3	274	5 L	E1	P001 IBC03 LP01 R001		MP19	T4	TP1 TP29	LGBF		3	W12			CE4	30
1228	MERCAPTANE, FLÜSSIG, ENTZÜNDBAR, GIFTIG, N.A.G. oder MERCAPTANE, MISCHUNG, FLÜSSIG, ENTZÜNDBAR, GIFTIG, N.A.G.	3	FT1	II	3+6.1	274	1 L	E0	P001 IBC02		MP19	T11	TP2 TP27	L4BH	TU15	2			CW13 CW28	CE7	336
1228	MERCAPTANE, FLÜSSIG, ENTZÜNDBAR, GIFTIG, N.A.G. oder MERCAPTANE, MISCHUNG, FLÜSSIG, ENTZÜNDBAR, GIFTIG, N.A.G.	3	FT1	III	3+6.1	274	5 L	E1	P001 IBC03 R001		MP19	T7	TP1 TP28	L4BH	TU15	3	W12		CW13 CW28	CE4	36
1229	MESITYLOXID	3	F1	III	3		5 L	E1	P001 IBC03 LP01 R001		MP19	T2	TP1	LGBF		3	W12			CE4	30
1230	METHANOL	3	FT1	II	3+6.1	279	1 L	E2	P001 IBC02		MP19	T7	TP2	L4BH	TU15	2			CW13 CW28	CE7	336
1231	METHYLACETAT	3	F1	II	3		1 L	E2	P001 IBC02 R001		MP19	T4	TP1	LGBF		2				CE7	33
1233	METHYLAMYLACETAT	3	F1	III	3		5 L	E1	P001 IBC03 LP01 R001		MP19	T2	TP1	LGBF		3	W12			CE4	30

UN-Nummer	Benennung und Beschreibung	Klasse	Klassifizierungscode	Verpackungsgruppe	Gefahrzettel	Sondervorschriften	Begrenzte und freigestellte Mengen		Verpackungen			ortsbewegliche Tanks und Schüttgut-Container		RID-Tanks		Beförderungskategorie	Sondervorschriften für die Beförderung			Expressgut	Nummer zur Kennzeichnung der Gefahr
									Anweisungen	Sondervorschriften	Zusammenpackung	Anweisungen	Sondervorschriften	Tankcodierung	Sondervorschriften		Versandstücke	lose Schüttung	Be- und Entladung, Handhabung		
(1)	(2)	(3a)	(3b)	(4)	(5)	(6)	(7a)	(7b)	(8)	(9a)	(9b)	(10)	(11)	(12)	(13)	(15)	(16)	(17)	(18)	(19)	(20)
	3.1.2	2.2	2.2	2.1.1.3	5.2.2	3.3	3.4/3.5.1.2		4.1.4	4.1.4	4.1.10	4.2.5.2, 7.3.2	4.2.5.3	4.3	4.3.5, 6.8.4	1.1.3.1(c)	7.2.4	7.3.3	7.5.11	7.6	5.3.2.3
1234	METHYLAL	3	F1	II	3		1 L	E2	P001 IBC02	B8	MP19	T7	TP2	L1,5BN		2				CE7	33
1235	METHYLAMIN, WÄSSERIGE LÖSUNG	3	FC	II	3+8		1 L	E2	P001 IBC02		MP19	T7	TP1	L4BH		2				CE7	338
1237	METHYLBUTYRAT	3	F1	II	3		1 L	E2	P001 IBC02 R001		MP19	T4	TP1	LGBF		2				CE7	33
1238	METHYLCHLORFORMIAT	6.1	TFC	I	6.1+3+8	354	0	E0	P602		MP8 MP17	T22	TP2	L15CH	TU14 TU15 TU38 TE21 TE22 TE25	1			CW13 CW28 CW31		663
1239	METHYLCHLORMETHYLETHER	6.1	TF1	I	6.1+3	354	0	E0	P602		MP8 MP17	T22	TP2	L15CH	TU14 TU15 TU38 TE21 TE22 TE25	1			CW13 CW28 CW31		663
1242	METHYLDICHLORSILAN	4.3	WFC	I	4.3+3+8		0	E0	P401	RR7	MP2	T14	TP2 TP7	L10DH	TU14 TU24 TU38 TE21 TE22 TM2 TM3	0	W1		CW23		X338
1243	METHYLFORMIAT	3	F1	I	3		0	E3	P001		MP7 MP17	T11	TP2	L4BN		1					33
1244	METHYLHYDRAZIN	6.1	TFC	I	6.1+3+8	354	0	E0	P602		MP8 MP17	T22	TP2	L15CH	TU14 TU15 TU38 TE21 TE22 TE25	1			CW13 CW28 CW31		663
1245	METHYLISOBUTYLKETON	3	F1	II	3		1 L	E2	P001 IBC02 R001		MP19	T4	TP1	LGBF		2				CE7	33

UN-Nummer	Benennung und Beschreibung	Klasse	Klassifizierungscode	Verpackungsgruppe	Gefahrzettel	Sondervorschriften	Begrenzte und freigestellte Mengen		Verpackungen			ortsbewegliche Tanks und Schüttgut-Container		RID-Tanks		Beförderungskategorie	Sondervorschriften für die Beförderung			Expressgut	Nummer zur Kennzeichnung der Gefahr
									Anweisungen	Sondervorschriften	Zusammenpackung	Anweisungen	Sondervorschriften	Tankcodierung	Sondervorschriften		Versandstücke	lose Schüttung	Be- und Entladung, Handhabung		
(1)	(2)	(3a)	(3b)	(4)	(5)	(6)	(7a)	(7b)	(8)	(9a)	(9b)	(10)	(11)	(12)	(13)	(15)	(16)	(17)	(18)	(19)	(20)
	3.1.2	2.2	2.2	2.1.1.3	5.2.2	3.3	3.4/3.5.1.2		4.1.4	4.1.4	4.1.10	4.2.5.2, 7.3.2	4.2.5.3	4.3	4.3.5, 6.8.4	1.1.3.1(c)	7.2.4	7.3.3	7.5.11	7.6	5.3.2.3
1246	METHYLISOPROPENYLKETON, STABILISIERT	3	F1	II	3	386	1 L	E2	P001 IBC02 R001		MP19	T4	TP1	LGBF		2				CE7	339
1247	METHYLMETHACRYLAT, MONOMER, STABILISIERT	3	F1	II	3	386	1 L	E2	P001 IBC02 R001		MP19	T4	TP1	LGBF		2				CE7	339
1248	METHYLPROPIONAT	3	F1	II	3		1 L	E2	P001 IBC02 R001		MP19	T4	TP1	LGBF		2				CE7	33
1249	METHYLPROPYLKETON	3	F1	II	3		1 L	E2	P001 IBC02 R001		MP19	T4	TP1	LGBF		2				CE7	33
1250	METHYLTRICHLORSILAN	3	FC	II	3+8		0	E0	P010		MP19	T10	TP2 TP7	L4BH		2				CE7	X338
1251	METHYLVINYLKETON, STABILISIERT	6.1	TFC	I	6.1+3+8	354 386	0	E0	P601	RR7	MP8 MP17	T22	TP2	L15CH	TU14 TU15 TU38 TE21 TE22 TE25	1			CW13 CW28 CW31		639
1259	NICKELTETRACARBONYL	6.1	TF1	I	6.1+3		0	E0	P601		MP2			L15CH	TU14 TU15 TU31 TU38 TE21 TE22 TE25 TM3	1			CW13 CW28 CW31		663
1261	NITROMETHAN	3	F1	II	3		1 L	E0	P001 R001	RR2	MP19					2				CE7	33
1262	OCTANE	3	F1	II	3		1 L	E2	P001 IBC02 R001		MP19	T4	TP1	LGBF		2				CE7	33
1263	FARBE (einschließlich Farbe, Lack, Emaille, Beize, Schellack, Firnis, Politur, flüssiger Füllstoff und flüssige Lackgrundlage) oder FARBZUBEHÖRSTOFFE (einschließlich Farbverdünnung und -lösemittel)	3	F1	I	3	163 367 650	500 ml	E3	P001		MP7 MP17	T11	TP1 TP8 TP27	L4BN		1					33

UN-Nummer	Benennung und Beschreibung	Klasse	Klassifizierungscode	Verpackungsgruppe	Gefahrzettel	Sondervorschriften	Begrenzte und freigestellte Mengen		Verpackungen			ortsbewegliche Tanks und Schüttgut-Container		RID-Tanks		Beförderungskategorie	Sondervorschriften für die Beförderung			Expressgut	Nummer zur Kennzeichnung der Gefahr
							(7a)	(7b)	Anweisungen	Sondervorschriften	Zusammenpackung	Anweisungen	Sondervorschriften	Tankcodierung	Sondervorschriften		Versandstücke	lose Schüttung	Be- und Entladung, Handhabung		
(1)	(2)	(3a)	(3b)	(4)	(5)	(6)	(7a)	(7b)	(8)	(9a)	(9b)	(10)	(11)	(12)	(13)	(15)	(16)	(17)	(18)	(19)	(20)
	3.1.2	2.2	2.2	2.1.1.3	5.2.2	3.3	3.4/3.5.1.2		4.1.4	4.1.4	4.1.10	4.2.5.2, 7.3.2	4.2.5.3	4.3	4.3.5, 6.8.4	1.1.3.1c)	7.2.4	7.3.3	7.5.11	7.6	5.3.2.3
1263	FARBE (einschließlich Farbe, Lack, Emaille, Beize, Schellack, Firnis, Politur, flüssiger Füllstoff und flüssige Lackgrundlage) oder FARBZUBEHÖRSTOFFE (einschließlich Farbverdünnung und -lösemittel) (Dampfdruck bei 50 °C größer als 110 kPa)	3	F1	II	3	163 367 640C 650	5 L	E2	P001	PP1	MP19	T4	TP1 TP8 TP28	L1,5BN		2				CE7	33
1263	FARBE (einschließlich Farbe, Lack, Emaille, Beize, Schellack, Firnis, Politur, flüssiger Füllstoff und flüssige Lackgrundlage) oder FARBZUBEHÖRSTOFFE (einschließlich Farbverdünnung und -lösemittel) (Dampfdruck bei 50 °C höchstens 110 kPa)	3	F1	II	3	163 367 640D 650	5 L	E2	P001 IBC02 R001	PP1	MP19	T4	TP1 TP8 TP28	LGBF		2				CE7	33
1263	FARBE (einschließlich Farbe, Lack, Emaille, Beize, Schellack, Firnis, Politur, flüssiger Füllstoff und flüssige Lackgrundlage) oder FARBZUBEHÖRSTOFFE (einschließlich Farbverdünnung und -lösemittel)	3	F1	III	3	163 367 650	5 L	E1	P001 IBC03 LP01 R001	PP1	MP19	T2	TP1 TP29	LGBF		3	W12			CE4	30
1263	FARBE (einschließlich Farbe, Lack, Emaille, Beize, Schellack, Firnis, Politur, flüssiger Füllstoff und flüssige Lackgrundlage) oder FARBZUBEHÖRSTOFFE (einschließlich Farbverdünnung und -lösemittel) (mit einem Flammpunkt unter 23 °C und viskos gemäß 2.2.3.1.4) (Dampfdruck bei 50 °C größer als 110 kPa)	3	F1	III	3	163 367 650	5 L	E1	P001 R001	PP1	MP19					3				CE4	33

UN-Nummer	Benennung und Beschreibung	Klasse	Klassifizierungscode	Verpackungsgruppe	Gefahrzettel	Sondervorschriften	Begrenzte und freigestellte Mengen		Verpackungen			ortsbewegliche Tanks und Schüttgut-Container		RID-Tanks		Beförderungskategorie	Sondervorschriften für die Beförderung			Expresgut	Nummer zur Kennzeichnung der Gefahr
									Anweisungen	Sondervorschriften	Zusammenpackung	Anweisungen	Sondervorschriften	Tankcodierung	Sondervorschriften		Versandstücke	lose Schüttung	Be- und Entladung, Handhabung		
(1)	(2)	(3a)	(3b)	(4)	(5)	(6)	(7a)	(7b)	(8)	(9a)	(9b)	(10)	(11)	(12)	(13)	(15)	(16)	(17)	(18)	(19)	(20)
	3.1.2	2.2	2.2	2.1.1.3	5.2.2	3.3	3.4/3.5.1.2		4.1.4	4.1.4	4.1.10	4.2.5.2, 7.3.2	4.2.5.3	4.3	4.3.5, 6.8.4	1.1.3.1c)	7.2.4	7.3.3	7.5.11	7.6	5.3.2.3
1263	FARBE (einschließlich Farbe, Lack, Emaile, Beize, Schellack, Firnis, Politur, flüssiger Füllstoff und flüssige Lackgrundlage) oder FARBZUBEHÖRSTOFFE (einschließlich Farbverdünnung und -lösemittel) (mit einem Flammpunkt unter 23 °C und viskos gemäß 2.2.3.1.4) (Dampfdruck bei 50 °C höchstens 110 kPa)	3	F1	III	3	163 367 650	5 L	E1	P001 IBC02 R001	PP1 BB4	MP19					3				CE4	33
1264	PARALDEHYD	3	F1	III	3		5 L	E1	P001 IBC03 LP01 R001		MP19	T2	TP1	LGBF		3	W12			CE4	30
1265	PENTANE, flüssig	3	F1	I	3		0	E3	P001		MP7 MP17	T11	TP2	L4BN		1					33
1265	PENTANE, flüssig	3	F1	II	3		1 L	E2	P001 IBC02	B8	MP19	T4	TP1	L1,5BN		2				CE7	33
1266	PARFÜMERIEERZEUGNISSE mit entzündbaren Lösungsmitteln (Dampfdruck bei 50 °C größer als 110 kPa)	3	F1	II	3	163 640C	5 L	E2	P001		MP19	T4	TP1 TP8	L1,5BN		2				CE7	33
1266	PARFÜMERIEERZEUGNISSE mit entzündbaren Lösungsmitteln (Dampfdruck bei 50 °C höchstens 110 kPa)	3	F1	II	3	163 640D	5 L	E2	P001 IBC02 R001		MP19	T4	TP1 TP8	LGBF		2				CE7	33
1266	PARFÜMERIEERZEUGNISSE mit entzündbaren Lösungsmitteln	3	F1	III	3	163	5 L	E1	P001 IBC03 LP01 R001		MP19	T2	TP1	LGBF		3	W12			CE4	30
1266	PARFÜMERIEERZEUGNISSE mit entzündbaren Lösungsmitteln (mit einem Flammpunkt unter 23 °C und viskos gemäß 2.2.3.1.4) (Dampfdruck bei 50 °C größer als 110 kPa)	3	F1	III	3	163	5 L	E1	P001 R001		MP19					3				CE4	33

UN-Nummer	Benennung und Beschreibung	Klasse	Klassifizierungscode	Verpackungsgruppe	Gefahrzettel	Sondervorschriften	Begrenzte und freigestellte Mengen		Verpackungen			ortsbewegliche Tanks und Schüttgut-Container		RID-Tanks		Beförderungskategorie	Sondervorschriften für die Beförderung			Expressgut	Nummer zur Kennzeichnung der Gefahr
									Anweisungen	Sondervorschriften	Zusammenpackung	Anweisungen	Sondervorschriften	Tankcodierung	Sondervorschriften		Versandstücke	lose Schüttung	Be- und Entladung, Handhabung		
(1)	(2)	(3a)	(3b)	(4)	(5)	(6)	(7a)	(7b)	(8)	(9a)	(9b)	(10)	(11)	(12)	(13)	(15)	(16)	(17)	(18)	(19)	(20)
	3.1.2	2.2	2.2	2.1.1.3	5.2.2	3.3	3.4/3.5.1.2		4.1.4	4.1.4	4.1.10	4.2.5.2, 7.3.2	4.2.5.3	4.3	4.3.5, 6.8.4	1.1.3.1(c)	7.2.4	7.3.3	7.5.11	7.6	5.3.2.3
1266	PARFÜMERIEERZEUGNISSE mit entzündbaren Lösungsmitteln (mit einem Flammpunkt unter 23 °C und viskos gemäß 2.2.3.1.4) (Dampfdruck bei 50 °C höchstens 110 kPa)	3	F1	III	3	163	5 L	E1	P001 IBC02 R001	BB4	MP19					3				CE4	33
1267	ROHERDÖL	3	F1	I	3	357	500 ml	E3	P001		MP7 MP17	T11	TP1 TP8	L4BN		1					33
1267	ROHERDÖL (Dampfdruck bei 50 °C größer als 110 kPa)	3	F1	II	3	357 640C	1 L	E2	P001		MP19	T4	TP1 TP8	L1,5BN		2				CE7	33
1267	ROHERDÖL (Dampfdruck bei 50 °C höchstens 110 kPa)	3	F1	II	3	357 640D	1 L	E2	P001 IBC02 R001		MP19	T4	TP1 TP8	LGBF		2				CE7	33
1267	ROHERDÖL	3	F1	III	3	357	5 L	E1	P001 IBC03 LP01 R001		MP19	T2	TP1	LGBF		3	W12			CE4	30
1268	ERDÖLDESTILLATE, N.A.G. oder ERDÖLPRODUKTE, N.A.G.	3	F1	I	3		500 ml	E3	P001		MP7 MP17	T11	TP1 TP8	L4BN		1					33
1268	ERDÖLDESTILLATE, N.A.G. oder ERDÖLPRODUKTE, N.A.G. (Dampfdruck bei 50 °C größer als 110 kPa)	3	F1	II	3	640C	1 L	E2	P001		MP19	T7	TP1 TP8 TP28	L1,5BN		2				CE7	33
1268	ERDÖLDESTILLATE, N.A.G. oder ERDÖLPRODUKTE, N.A.G. (Dampfdruck bei 50 °C höchstens 110 kPa)	3	F1	II	3	640D	1 L	E2	P001 IBC02 R001		MP19	T7	TP1 TP8 TP28	LGBF		2				CE7	33
1268	ERDÖLDESTILLATE, N.A.G. oder ERDÖLPRODUKTE, N.A.G.	3	F1	III	3		5 L	E1	P001 IBC03 LP01 R001		MP19	T4	TP1 TP29	LGBF		3	W12			CE4	30
1272	KIEFERNÖL	3	F1	III	3		5 L	E1	P001 IBC03 LP01 R001		MP19	T2	TP1	LGBF		3	W12			CE4	30
1274	n-PROPANOL (n-PROPYLALKOHOL)	3	F1	II	3		1 L	E2	P001 IBC02 R001		MP19	T4	TP1	LGBF		2				CE7	33

UN-Nummer	Benennung und Beschreibung	Klasse	Klassifizierungscode	Verpackungsgruppe	Gefahrzettel	Sondervorschriften	Begrenzte und freigestellte Mengen		Verpackungen			ortsbewegliche Tanks und Schüttgut-Container		RID-Tanks		Beförderungskategorie	Sondervorschriften für die Beförderung			Expressgut	Nummer zur Kennzeichnung der Gefahr
									Anweisungen	Sondervorschriften	Zusammenpackung	Anweisungen	Sondervorschriften	Tankcodierung	Sondervorschriften		Versandstücke	lose Schüttung	Be- und Entladung, Handhabung		
(1)	(2)	(3a)	(3b)	(4)	(5)	(6)	(7a)	(7b)	(8)	(9a)	(9b)	(10)	(11)	(12)	(13)	(15)	(16)	(17)	(18)	(19)	(20)
	3.1.2	2.2	2.2	2.1.1.3	5.2.2	3.3	3.4/3.5.1.2		4.1.4	4.1.4	4.1.10	4.2.5.2, 7.3.2	4.2.5.3	4.3	4.3.5, 6.8.4	1.1.3.1c)	7.2.4	7.3.3	7.5.11	7.6	5.3.2.3
1274	n-PROPANOL (n-PROPYLALKOHOL)	3	F1	III	3		5 L	E1	P001 IBC03 LP01 R001		MP19	T2	TP1	LGBF		3	W12			CE4	30
1275	PROPIONALDEHYD	3	F1	II	3		1 L	E2	P001 IBC02 R001		MP19	T7	TP1	LGBF		2				CE7	33
1276	n-PROPYLACETAT	3	F1	II	3		1 L	E2	P001 IBC02 R001		MP19	T4	TP1	LGBF		2				CE7	33
1277	PROPYLAMIN	3	FC	II	3+8		1 L	E2	P001 IBC02		MP19	T7	TP1	L4BH		2				CE7	338
1278	1-CHLORPROPAN	3	F1	II	3		1 L	E0	P001 IBC02	B8	MP19	T7	TP2	L1,5BN		2				CE7	33
1279	1,2-DICHLORPROPAN	3	F1	II	3		1 L	E2	P001 IBC02 R001		MP19	T4	TP1	LGBF		2				CE7	33
1280	PROPYLENOXID	3	F1	I	3		0	E3	P001		MP7 MP17	T11	TP2 TP7	L4BN		1					33
1281	PROPYLFORMIATE	3	F1	II	3		1 L	E2	P001 IBC02 R001		MP19	T4	TP1	LGBF		2				CE7	33
1282	PYRIDIN	3	F1	II	3		1 L	E2	P001 IBC02 R001		MP19	T4	TP2	LGBF		2				CE7	33
1286	HARZÖL (Dampfdruck bei 50 °C größer als 110 kPa)	3	F1	II	3	640C	5 L	E2	P001		MP19	T4	TP1	L1,5BN		2				CE7	33
1286	HARZÖL (Dampfdruck bei 50 °C höchstens 110 kPa)	3	F1	II	3	640D	5 L	E2	P001 IBC02 R001		MP19	T4	TP1	LGBF		2				CE7	33
1286	HARZÖL	3	F1	III	3		5 L	E1	P001 IBC03 LP01 R001		MP19	T2	TP1	LGBF		3	W12			CE4	30
1286	HARZÖL (mit einem Flammpunkt unter 23 °C und viskos gemäß 2.2.3.1.4) (Dampfdruck bei 50 °C größer als 110 kPa)	3	F1	III	3		5 L	E1	P001 R001		MP19					3				CE4	33

UN-Nummer	Benennung und Beschreibung	Klasse	Klassifizierungscode	Verpackungsgruppe	Gefahrzettel	Sondervorschriften	Begrenzte und freigestellte Mengen		Verpackungen			ortsbewegliche Tanks und Schüttgut-Container		RID-Tanks		Beförderungskategorie	Sondervorschriften für die Beförderung			Expresgut	Nummer zur Kennzeichnung der Gefahr
									Anweisungen	Sondervorschriften	Zusammenpackung	Anweisungen	Sondervorschriften	Tankcodierung	Sondervorschriften		Versandstücke	lose Schüttung	Be- und Entladung, Handhabung		
(1)	(2)	(3a)	(3b)	(4)	(5)	(6)	(7a)	(7b)	(8)	(9a)	(9b)	(10)	(11)	(12)	(13)	(15)	(16)	(17)	(18)	(19)	(20)
	3.1.2	2.2	2.2	2.1.1.3	5.2.2	3.3	3.4/3.5.1.2		4.1.4	4.1.4	4.1.10	4.2.5.2, 7.3.2	4.2.5.3	4.3	4.3.5, 6.8.4	1.1.3.1(c)	7.2.4	7.3.3	7.5.11	7.6	5.3.2.3
1286	HARZÖL (mit einem Flammpunkt unter 23 °C und viskos gemäß 2.2.3.1.4) (Dampfdruck bei 50 °C höchstens 110 kPa)	3	F1	III	3		5 L	E1	P001 IBC02 R001	BB4	MP19					3				CE4	33
1287	GUMMILÖSUNG (Dampfdruck bei 50 °C größer als 110 kPa)	3	F1	II	3	640C	5 L	E2	P001		MP19	T4	TP1 TP8	L1,5BN		2				CE7	33
1287	GUMMILÖSUNG (Dampfdruck bei 50 °C höchstens 110 kPa)	3	F1	II	3	640D	5 L	E2	P001 IBC02 R001		MP19	T4	TP1 TP8	LGBF		2				CE7	33
1287	GUMMILÖSUNG	3	F1	III	3		5 L	E1	P001 IBC03 LP01 R001		MP19	T2	TP1	LGBF		3	W12			CE4	30
1287	GUMMILÖSUNG (mit einem Flammpunkt unter 23 °C und viskos gemäß 2.2.3.1.4) (Dampfdruck bei 50 °C größer als 110 kPa)	3	F1	III	3		5 L	E1	P001 R001		MP19					3				CE4	33
1287	GUMMILÖSUNG (mit einem Flammpunkt unter 23 °C und viskos gemäß 2.2.3.1.4) (Dampfdruck bei 50 °C höchstens 110 kPa)	3	F1	III	3		5 L	E1	P001 IBC02 R001	BB4	MP19					3				CE4	33
1288	SCHIEFERÖL	3	F1	II	3		1 L	E2	P001 IBC02 R001		MP19	T4	TP1 TP8	LGBF		2				CE7	33
1288	SCHIEFERÖL	3	F1	III	3		5 L	E1	P001 IBC03 LP01 R001		MP19	T2	TP1	LGBF		3	W12			CE4	30
1289	NATRIUMMETHYLAT, LÖSUNG in Alkohol	3	FC	II	3+8		1 L	E2	P001 IBC02		MP19	T7	TP1 TP8	L4BH		2				CE7	338
1289	NATRIUMMETHYLAT, LÖSUNG in Alkohol	3	FC	III	3+8		5 L	E1	P001 IBC02 R001		MP19	T4	TP1	L4BN		3				CE4	38
1292	TETRAETHYLSILICAT	3	F1	III	3		5 L	E1	P001 IBC03 LP01 R001		MP19	T2	TP1	LGBF		3	W12			CE4	30

UN-Nummer	Benennung und Beschreibung	Klasse	Klassifizierungscode	Verpackungsgruppe	Gefahrzettel	Sondervorschriften	Begrenzte und freigestellte Mengen		Verpackungen			ortsbewegliche Tanks und Schüttgut-Container		RID-Tanks		Beförderungskategorie	Sondervorschriften für die Beförderung			Expressgut	Nummer zur Kennzeichnung der Gefahr
									Anweisungen	Sondervorschriften	Zusammenpackung	Anweisungen	Sondervorschriften	Tankcodierung	Sondervorschriften		Versandstücke	lose Schüttung	Be- und Entladung, Handhabung		
(1)	(2)	(3a)	(3b)	(4)	(5)	(6)	(7a)	(7b)	(8)	(9a)	(9b)	(10)	(11)	(12)	(13)	(15)	(16)	(17)	(18)	(19)	(20)
	3.1.2	2.2	2.2	2.1.1.3	5.2.2	3.3	3.4/3.5.1.2		4.1.4	4.1.4	4.1.10	4.2.5.2, 7.3.2	4.2.5.3	4.3	4.3.5, 6.8.4	1.1.3.1c)	7.2.4	7.3.3	7.5.11	7.6	5.3.2.3
1293	TINKTUREN, MEDIZINISCHE	3	F1	II	3	601	1 L	E2	P001 IBC02 R001		MP19	T4	TP1 TP8	LGBF		2				CE7	33
1293	TINKTUREN, MEDIZINISCHE	3	F1	III	3	601	5 L	E1	P001 IBC03 LP01 R001		MP19	T2	TP1	LGBF		3	W12			CE4	30
1294	TOLUEN	3	F1	II	3		1 L	E2	P001 IBC02 R001		MP19	T4	TP1	LGBF		2				CE7	33
1295	TRICHLORSILAN	4.3	WFC	I	4.3+3+8		0	E0	P401	RR7	MP2	T14	TP2 TP7	L10DH	TU14 TU25 TU38 TE21 TE22 TM2 TM3	0	W1		CW23		X338
1296	TRIETHYLAMIN	3	FC	II	3+8		1 L	E2	P001 IBC02		MP19	T7	TP1	L4BH		2				CE7	338
1297	TRIMETHYLAMIN, WÄSSERIGE LÖSUNG mit höchstens 50 Masse-% Trimethylamin	3	FC	I	3+8		0	E0	P001		MP7 MP17	T11	TP1	L10CH	TU14 TU38 TE21 TE22	1					338
1297	TRIMETHYLAMIN, WÄSSERIGE LÖSUNG mit höchstens 50 Masse-% Trimethylamin	3	FC	II	3+8		1 L	E2	P001 IBC02		MP19	T7	TP1	L4BH		2				CE7	338
1297	TRIMETHYLAMIN, WÄSSERIGE LÖSUNG mit höchstens 50 Masse-% Trimethylamin	3	FC	III	3+8		5 L	E1	P001 IBC03 R001		MP19	T7	TP1	L4BN		3	W12			CE4	38
1298	TRIMETHYLCHLORSILAN	3	FC	II	3+8		0	E0	P010		MP19	T10	TP2 TP7	L4BH		2				CE7	X338
1299	TERPENTIN	3	F1	III	3		5 L	E1	P001 IBC03 LP01 R001		MP19	T2	TP1	LGBF		3	W12			CE4	30
1300	TERPENTINÖLERSATZ	3	F1	II	3		1 L	E2	P001 IBC02 R001		MP19	T4	TP1	LGBF		2				CE7	33

UN-Nummer	Benennung und Beschreibung	Klasse	Klassifizierungscode	Verpackungsgruppe	Gefahrzettel	Sondervorschriften	Begrenzte und freigestellte Mengen		Verpackungen			ortsbewegliche Tanks und Schüttgut-Container		RID-Tanks		Beförderungskategorie	Sondervorschriften für die Beförderung			Expressgut	Nummer zur Kennzeichnung der Gefahr
									Anweisungen	Sondervorschriften	Zusammenpackung	Anweisungen	Sondervorschriften	Tankcodierung	Sondervorschriften		Versandstücke	lose Schüttung	Be- und Entladung, Handhabung		
(1)	(2)	(3a)	(3b)	(4)	(5)	(6)	(7a)	(7b)	(8)	(9a)	(9b)	(10)	(11)	(12)	(13)	(15)	(16)	(17)	(18)	(19)	(20)
	3.1.2	2.2	2.2	2.1.1.3	5.2.2	3.3	3.4/3.5.1.2		4.1.4	4.1.4	4.1.10	4.2.5.2, 7.3.2	4.2.5.3	4.3	4.3.5, 6.8.4	1.1.3.1c)	7.2.4	7.3.3	7.5.11	7.6	5.3.2.3
1300	TERPENTINÖLERSATZ	3	F1	III	3		5 L	E1	P001 IBC03 LP01 R001		MP19	T2	TP1	LGBF		3	W12			CE4	30
1301	VINYLACETAT, STABILISIERT	3	F1	II	3	386	1 L	E2	P001 IBC02 R001		MP19	T4	TP1	LGBF		2				CE7	339
1302	VINYLETHYLETHER, STABILISIERT	3	F1	I	3	386	0	E3	P001		MP7 MP17	T11	TP2	L4BN		1					339
1303	VINYLIDENCHLORID, STABILISIERT	3	F1	I	3	386	0	E3	P001		MP7 MP17	T12	TP2 TP7	L4BN		1					339
1304	VINYLISSOBUTYLETHER, STABILISIERT	3	F1	II	3	386	1 L	E2	P001 IBC02 R001		MP19	T4	TP1	LGBF		2				CE7	339
1305	VINYLTRICHLORSILAN	3	FC	II	3+8		0	E0	P010		MP19	T10	TP2 TP7	L4BH		2				CE7	X338
1306	HOLZSCHUTZMITTEL, FLÜSSIG (Dampfdruck bei 50 °C größer als 110 kPa)	3	F1	II	3	640C	5 L	E2	P001		MP19	T4	TP1 TP8	L1,5BN		2				CE7	33
1306	HOLZSCHUTZMITTEL, FLÜSSIG (Dampfdruck bei 50 °C höchstens 110 kPa)	3	F1	II	3	640D	5 L	E2	P001 IBC02 R001		MP19	T4	TP1 TP8	LGBF		2				CE7	33
1306	HOLZSCHUTZMITTEL, FLÜSSIG	3	F1	III	3		5 L	E1	P001 IBC03 LP01 R001		MP19	T2	TP1	LGBF		3	W12			CE4	30
1306	HOLZSCHUTZMITTEL, FLÜSSIG (mit einem Flammpunkt unter 23 °C und viskos gemäß 2.2.3.1.4) (Dampfdruck bei 50 °C größer als 110 kPa)	3	F1	III	3		5 L	E1	P001 R001		MP19					3				CE4	33
1306	HOLZSCHUTZMITTEL, FLÜSSIG (mit einem Flammpunkt unter 23 °C und viskos gemäß 2.2.3.1.4) (Dampfdruck bei 50 °C höchstens 110 kPa)	3	F1	III	3		5 L	E1	P001 IBC02 R001	BB4	MP19					3				CE4	33
1307	XYLENE	3	F1	II	3		1 L	E2	P001 IBC02 R001		MP19	T4	TP1	LGBF		2				CE7	33

UN-Nummer	Benennung und Beschreibung	Klasse	Klassifizierungscode	Verpackungsgruppe	Gefahrzettel	Sondervorschriften	Begrenzte und freigestellte Mengen		Verpackungen			ortsbewegliche Tanks und Schüttgut-Container		RID-Tanks		Beförderungskategorie	Sondervorschriften für die Beförderung			Expressgut	Nummer zur Kennzeichnung der Gefahr
									Anweisungen	Sondervorschriften	Zusammenpackung	Anweisungen	Sondervorschriften	Tankcodierung	Sondervorschriften		Versandstücke	lose Schüttung	Be- und Entladung, Handhabung		
(1)	(2)	(3a)	(3b)	(4)	(5)	(6)	(7a)	(7b)	(8)	(9a)	(9b)	(10)	(11)	(12)	(13)	(15)	(16)	(17)	(18)	(19)	(20)
	3.1.2	2.2	2.2	2.1.1.3	5.2.2	3.3	3.4/3.5.1.2		4.1.4	4.1.4	4.1.10	4.2.5.2, 7.3.2	4.2.5.3	4.3	4.3.5, 6.8.4	1.1.3.1(c)	7.2.4	7.3.3	7.5.11	7.6	5.3.2.3
1307	XYLENE	3	F1	III	3		5 L	E1	P001 IBC03 LP01 R001		MP19	T2	TP1	LGBF		3	W12			CE4	30
1308	ZIRKONIUM, SUSPENDIERT IN EINEM ENTZÜNDBAREN FLÜSSIGEN STOFF	3	F1	I	3		0	E0	P001	PP33	MP7 MP17			L4BN		1					33
1308	ZIRKONIUM, SUSPENDIERT IN EINEM ENTZÜNDBAREN FLÜSSIGEN STOFF (Dampfdruck bei 50 °C größer als 110 kPa)	3	F1	II	3	640C	1 L	E2	P001 R001	PP33	MP19			L1,5BN		2				CE7	33
1308	ZIRKONIUM, SUSPENDIERT IN EINEM ENTZÜNDBAREN FLÜSSIGEN STOFF (Dampfdruck bei 50 °C höchstens 110 kPa)	3	F1	II	3	640D	1 L	E2	P001 R001	PP33	MP19			LGBF		2				CE7	33
1308	ZIRKONIUM, SUSPENDIERT IN EINEM ENTZÜNDBAREN FLÜSSIGEN STOFF	3	F1	III	3		5 L	E1	P001 R001		MP19			LGBF		3				CE4	30
1309	ALUMINIUM-PULVER, ÜBERZOGEN	4.1	F3	II	4.1		1 kg	E2	P002 IBC08	PP38 B4	MP11	T3	TP33	SGAN		2	W1			CE10	40
1309	ALUMINIUM-PULVER, ÜBERZOGEN	4.1	F3	III	4.1		5 kg	E1	P002 IBC08 LP02 R001	PP11 B3	MP11	T1	TP33	SGAV		3	W1	VC1 VC2		CE11	40
1310	AMMONIUMPIKRAT, ANGEFEUCHTET mit mindestens 10 Masse-% Wasser	4.1	D	I	4.1		0	E0	P406	PP26	MP2					1	W1				40
1312	BORNEOL	4.1	F1	III	4.1		5 kg	E1	P002 IBC08 LP02 R001	B3	MP10	T1	TP33	SGAV		3	W1	VC1 VC2		CE11	40
1313	CALCIUMRESINAT	4.1	F3	III	4.1		5 kg	E1	P002 IBC06 R001		MP11	T1	TP33	SGAV		3	W1	VC1 VC2		CE11	40
1314	CALCIUMRESINAT, GESCHMOLZEN und erstarrt	4.1	F3	III	4.1		5 kg	E1	P002 IBC04 R001		MP11	T1	TP33	SGAV		3	W1	VC1 VC2		CE11	40
1318	COBALTRESINAT, GEFÄLLT	4.1	F3	III	4.1		5 kg	E1	P002 IBC06 R001		MP11	T1	TP33	SGAV		3	W1	VC1 VC2		CE11	40
1320	DINITROPHENOL, ANGEFEUCHTET mit mindestens 15 Masse-% Wasser	4.1	DT	I	4.1+6.1		0	E0	P406	PP26	MP2					1	W1		CW28		46

UN-Nummer	Benennung und Beschreibung	Klasse	Klassifizierungscode	Verpackungsgruppe	Gefahrzettel	Sondervorschriften	Begrenzte und freigestellte Mengen		Verpackungen			ortsbewegliche Tanks und Schüttgut-Container		RID-Tanks		Beförderungskategorie	Sondervorschriften für die Beförderung			Expresgut	Nummer zur Kennzeichnung der Gefahr
									Anweisungen	Sondervorschriften	Zusammenpackung	Anweisungen	Sondervorschriften	Tankcodierung	Sondervorschriften		Versandstücke	lose Schüttung	Be- und Entladung, Handhabung		
(1)	(2)	(3a)	(3b)	(4)	(5)	(6)	(7a)	(7b)	(8)	(9a)	(9b)	(10)	(11)	(12)	(13)	(15)	(16)	(17)	(18)	(19)	(20)
	3.1.2	2.2	2.2	2.1.1.3	5.2.2	3.3	3.4/3.5.1.2		4.1.4	4.1.4	4.1.10	4.2.5.2, 7.3.2	4.2.5.3	4.3	4.3.5, 6.8.4	1.1.3.1c)	7.2.4	7.3.3	7.5.11	7.6	5.3.2.3
1321	DINITROPHENOLATE, ANGEFEUCHTET mit mindestens 15 Masse-% Wasser	4.1	DT	I	4.1+6.1		0	E0	P406	PP26	MP2					1	W1		CW28		46
1322	DINITRORESORCINOL, ANGEFEUCHTET mit mindestens 15 Masse-% Wasser	4.1	D	I	4.1		0	E0	P406	PP26	MP2					1	W1				40
1323	CEREISEN	4.1	F3	II	4.1	249	1 kg	E2	P002 IBC08	B4	MP11	T3	TP33	SGAN		2	W1			CE10	40
1324	FILME AUF NITROCELLULOSEBASIS, gelatiniert, ausgenommen Abfälle	4.1	F1	III	4.1		5 kg	E1	P002 R001	PP15	MP11					3	W1			CE11	40
1325	ENTZÜNDBARER ORGANISCHER FESTER STOFF, N.A.G.	4.1	F1	II	4.1	274	1 kg	E2	P002 IBC08	B4	MP10	T3	TP33	SGAN		2	W1			CE10	40
1325	ENTZÜNDBARER ORGANISCHER FESTER STOFF, N.A.G.	4.1	F1	III	4.1	274	5 kg	E1	P002 IBC08 LP02 R001	B3	MP10	T1	TP33	SGAV		3	W1	VC1 VC2		CE11	40
1326	HAFNIUM-PULVER, ANGEFEUCHTET mit mindestens 25 % Wasser	4.1	F3	II	4.1	586	1 kg	E2	P410 IBC06	PP40	MP11	T3	TP33	SGAN		2	W1			CE10	40
1327	Heu oder Stroh oder Bhusa	4.1	F1	UNTERLIEGT NICHT DEN VORSCHRIFTEN DES RID																	
1328	HEXAMETHYLENTETRAMIN	4.1	F1	III	4.1		5 kg	E1	P002 IBC08 R001	B3	MP10	T1	TP33	SGAV		3	W1	VC1 VC2		CE11	40
1330	MANGANRESINAT	4.1	F3	III	4.1		5 kg	E1	P002 IBC06 R001		MP11	T1	TP33	SGAV		3	W1	VC1 VC2		CE11	40
1331	ZÜNDHÖLZER, ÜBERALL ZÜNDBAR	4.1	F1	III	4.1	293	5 kg	E0	P407	PP27	MP12					4	W1			CE11	40
1332	METALDEHYD	4.1	F1	III	4.1		5 kg	E1	P002 IBC08 LP02 R001	B3	MP10	T1	TP33	SGAV		3	W1	VC1 VC2		CE11	40
1333	CER, Platten, Barren, Stangen	4.1	F3	II	4.1		1 kg	E2	P002 IBC08	B4	MP11					2	W1			CE10	40
1334	NAPHTHALEN, ROH oder NAPHTHALEN, RAFFINIERT	4.1	F1	III	4.1	501	5 kg	E1	P002 IBC08 LP02 R001	B3	MP10	T1 BK1 BK2 BK3	TP33	SGAV		3	W1	VC1 VC2 AP1		CE11	40

UN-Nummer	Benennung und Beschreibung	Klasse	Klassifizierungscode	Verpackungsgruppe	Gefahrzettel	Sondervorschriften	Begrenzte und freigestellte Mengen		Verpackungen			ortsbewegliche Tanks und Schüttgut-Container		RID-Tanks		Beförderungskategorie	Sondervorschriften für die Beförderung			Expressgut	Nummer zur Kennzeichnung der Gefahr
							(7a)	(7b)	Anweisungen	Sondervorschriften	Zusammenpackung	Anweisungen	Sondervorschriften	Tankcodierung	Sondervorschriften		Versandstücke	lose Schüttung	Be- und Entladung, Handhabung		
(1)	(2)	(3a)	(3b)	(4)	(5)	(6)	(7a)	(7b)	(8)	(9a)	(9b)	(10)	(11)	(12)	(13)	(15)	(16)	(17)	(18)	(19)	(20)
	3.1.2	2.2	2.2	2.1.1.3	5.2.2	3.3	3.4/3.5.1.2		4.1.4	4.1.4	4.1.10	4.2.5.2, 7.3.2	4.2.5.3	4.3	4.3.5, 6.8.4	1.1.3.1c)	7.2.4	7.3.3	7.5.11	7.6	5.3.2.3
1336	NITROGUANIDIN (PICRIT), ANGEFEUCHTET mit mindestens 20 Masse-% Wasser	4.1	D	I	4.1		0	E0	P406		MP2					1	W1				40
1337	NITROSTÄRKE, ANGEFEUCHTET mit mindestens 20 Masse-% Wasser	4.1	D	I	4.1		0	E0	P406		MP2					1	W1				40
1338	PHOSPHOR, AMORPH	4.1	F3	III	4.1		5 kg	E1	P410 IBC08 R001	B3	MP11	T1	TP33	SGAV	3	W1	VC1 VC2		CE11	40	
1339	PHOSPHORHEPTASULFID (chemische Formel P ₄ S ₇), frei von gelbem oder weißem Phosphor	4.1	F3	II	4.1	602	1 kg	E2	P410 IBC04		MP11	T3	TP33	SGAN	2	W1			CE10	40	
1340	PHOSPHORPENTASULFID (chemische Formel P ₂ S ₅), frei von gelbem oder weißem Phosphor	4.3	WF2	II	4.3+4.1	602	500 g	E2	P410 IBC04		MP14	T3	TP33	SGAN	0	W1		CW23	CE10	423	
1341	PHOSPHORSESQUISULFID (chemische Formel P ₄ S ₃), frei von gelbem oder weißem Phosphor	4.1	F3	II	4.1	602	1 kg	E2	P410 IBC04		MP11	T3	TP33	SGAN	2	W1			CE10	40	
1343	PHOSPHORTRISULFID (chemische Formel P ₄ S ₆), frei von gelbem oder weißem Phosphor	4.1	F3	II	4.1	602	1 kg	E2	P410 IBC04		MP11	T3	TP33	SGAN	2	W1			CE10	40	
1344	TRINITROPHENOL (PIKRINSÄURE), ANGEFEUCHTET mit mindestens 30 Masse-% Wasser	4.1	D	I	4.1		0	E0	P406	PP26	MP2					1	W1				40
1345	KAUTSCHUK- (Gummi-) ABFÄLLE , gemahlen oder KAUTSCHUK- (Gummi-) RESTE, pulverförmig oder granuliert	4.1	F1	II	4.1		1 kg	E2	P002 IBC08	B4	MP11	T3	TP33	SGAN	4	W1			CE10	40	
1346	SILICIUM-PULVER, AMORPH	4.1	F3	III	4.1	32	5 kg	E1	P002 IBC08 LP02 R001	B3	MP11	T1	TP33	SGAV	3	W1	VC1 VC2		CE11	40	
1347	SILBERPIKRAT, ANGEFEUCHTET mit mindestens 30 Masse-% Wasser	4.1	D	I	4.1		0	E0	P406	PP25 PP26	MP2					1	W1				40
1348	NATRIUMDINITROORTHOCRESOLAT, ANGEFEUCHTET mit mindestens 15 Masse-% Wasser	4.1	DT	I	4.1+6.1		0	E0	P406	PP26	MP2					1	W1		CW28		46
1349	NATRIUMPIKRAMAT, ANGEFEUCHTET mit mindestens 20 Masse-% Wasser	4.1	D	I	4.1		0	E0	P406	PP26	MP2					1	W1				40

UN-Nummer	Benennung und Beschreibung	Klasse	Klassifizierungscode	Verpackungsgruppe	Gefahrzettel	Sondervorschriften	Begrenzte und freigestellte Mengen		Verpackungen			ortsbewegliche Tanks und Schüttgut-Container		RID-Tanks		Beförderungskategorie	Sondervorschriften für die Beförderung			Expressgut	Nummer zur Kennzeichnung der Gefahr
									Anweisungen	Sondervorschriften	Zusammenpackung	Anweisungen	Sondervorschriften	Tankcodierung	Sondervorschriften		Versandstücke	lose Schüttung	Be- und Entladung, Handhabung		
(1)	(2)	(3a)	(3b)	(4)	(5)	(6)	(7a)	(7b)	(8)	(9a)	(9b)	(10)	(11)	(12)	(13)	(15)	(16)	(17)	(18)	(19)	(20)
	3.1.2	2.2	2.2	2.1.1.3	5.2.2	3.3	3.4/3.5.1.2		4.1.4	4.1.4	4.1.10	4.2.5.2, 7.3.2	4.2.5.3	4.3	4.3.5, 6.8.4	1.1.3.1(c)	7.2.4	7.3.3	7.5.11	7.6	5.3.2.3
1350	SCHWEFEL	4.1	F3	III	4.1	242	5 kg	E1	P002 IBC08 LP02 R001	B3	MP11	T1 BK1 BK2 BK3	TP33	SGAV		3	W1	VC1 VC2		CE11	40
1352	TITAN-PULVER, ANGEFEUCHTET mit mindestens 25 % Wasser	4.1	F3	II	4.1	586	1 kg	E2	P410 IBC06	PP40	MP11	T3	TP33	SGAN		2	W1			CE10	40
1353	FASERN, IMPRÄGNIERT MIT SCHWACH NITRIERTER CELLULOSE, N.A.G. oder GEWEBE, IMPRÄGNIERT MIT SCHWACH NITRIERTER CELLULOSE, N.A.G.	4.1	F1	III	4.1	502	5 kg	E1	P410 IBC08 R001	B3	MP11					3	W1			CE11	40
1354	TRINITROBENZEN, ANGEFEUCHTET mit mindestens 30 Masse-% Wasser	4.1	D	I	4.1		0	E0	P406		MP2					1	W1				40
1355	TRINITROBENZOSÄURE, ANGEFEUCHTET mit mindestens 30 Masse-% Wasser	4.1	D	I	4.1		0	E0	P406		MP2					1	W1				40
1356	TRINITROTOLUEN (TNT), ANGEFEUCHTET mit mindestens 30 Masse-% Wasser	4.1	D	I	4.1		0	E0	P406		MP2					1	W1				40
1357	HARNSTOFFNITRAT, ANGEFEUCHTET mit mindestens 20 Masse-% Wasser	4.1	D	I	4.1	227	0	E0	P406		MP2					1	W1				40
1358	ZIRKONIUM-PULVER, ANGEFEUCHTET mit mindestens 25 % Wasser	4.1	F3	II	4.1	586	1 kg	E2	P410 IBC06	PP40	MP11	T3	TP33	SGAN		2	W1			CE10	40
1360	CALCIUMPHOSPHID	4.3	WT2	I	4.3+6.1		0	E0	P403		MP2					1	W1		CW23 CW28		X462
1361	KOHLE oder RUSS, tierischen oder pflanzlichen Ursprungs	4.2	S2	II	4.2		0	E0	P002 IBC06	PP12	MP14	T3	TP33	SGAN	TU11	2	W1 W13			CE10	40
1361	KOHLE oder RUSS, tierischen oder pflanzlichen Ursprungs	4.2	S2	III	4.2	665	0	E0	P002 IBC08 LP02 R001	PP12 B3	MP14	T1	TP33	SGAV		4	W1 W13	VC1 VC2 AP1		CE11	40
1362	KOHLE, AKTIVIERT	4.2	S2	III	4.2	646	0	E1	P002 IBC08 LP02 R001	PP11 B3	MP14	T1	TP33	SGAV		4	W1	VC1 VC2 AP1		CE11	40

UN-Nummer	Benennung und Beschreibung	Klasse	Klassifizierungscode	Verpackungsgruppe	Gefahrzettel	Sondervorschriften	Begrenzte und freigestellte Mengen		Verpackungen			ortsbewegliche Tanks und Schüttgut-Container		RID-Tanks		Beförderungskategorie	Sondervorschriften für die Beförderung			Expressgut	Nummer zur Kennzeichnung der Gefahr
									Anweisungen	Sondervorschriften	Zusammenpackung	Anweisungen	Sondervorschriften	Tankcodierung	Sondervorschriften		Versandstücke	lose Schüttung	Be- und Entladung, Handhabung		
(1)	(2)	(3a)	(3b)	(4)	(5)	(6)	(7a)	(7b)	(8)	(9a)	(9b)	(10)	(11)	(12)	(13)	(15)	(16)	(17)	(18)	(19)	(20)
	3.1.2	2.2	2.2	2.1.1.3	5.2.2	3.3	3.4/3.5.1.2		4.1.4	4.1.4	4.1.10	4.2.5.2, 7.3.2	4.2.5.3	4.3	4.3.5, 6.8.4	1.1.3.1(c)	7.2.4	7.3.3	7.5.11	7.6	5.3.2.3
1363	KOPRA	4.2	S2	III	4.2		0	E0	P003 IBC08 LP02 R001	PP20 B3 B6	MP14	BK2				3	W1	VC1 VC2 AP1		CE11	40
1364	BAUMWOLLABFÄLLE, ÖLHALTIG	4.2	S2	III	4.2		0	E0	P003 IBC08 LP02 R001	PP19 B3 B6	MP14					3	W1	VC1 VC2 AP1		CE11	40
1365	BAUMWOLLE, NASS	4.2	S2	III	4.2		0	E0	P003 IBC08 LP02 R001	PP19 B3 B6	MP14					3	W1	VC1 VC2 AP1		CE11	40
1369	p-NITROSODIMETHYLANILIN	4.2	S2	II	4.2		0	E2	P410 IBC06		MP14	T3	TP33	SGAN		2	W1			CE10	40
1372	Fasern, tierischen Ursprungs oder Fasern, pflanzlichen Ursprungs, gebrannt, nass oder feucht	4.2	S2	UNTERLIEGT NICHT DEN VORSCHRIFTEN DES RID																	
1373	FASERN oder GEWEBE, TIERISCHEN oder PFLANZLICHEN oder SYNTHETISCHEN URSPRUNGS, N.A.G., imprägniert mit Öl	4.2	S2	III	4.2		0	E0	P410 IBC08 R001	B3	MP14	T1	TP33			3	W1	VC1 VC2 AP1		CE11	40
1374	FISCHMEHL (FISCHABFALL), NICHT STABILISIERT	4.2	S2	II	4.2	300	0	E2	P410 IBC08	B4	MP14	T3	TP33			2	W1			CE10	40
1376	EISENOXID, GEBRAUCHT oder EISENSCHWAMM, GEBRAUCHT, aus der Kokereigasreinigung	4.2	S4	III	4.2	592	0	E0	P002 IBC08 LP02 R001	B3	MP14	T1 BK2	TP33	SGAV		3	W1	VC1 VC2 AP1		CE11	40
1378	METALLKATALYSATOR, ANGEFEUCHTET mit einem sichtbaren Überschuss an Flüssigkeit	4.2	S4	II	4.2	274	0	E0	P410 IBC01	PP39	MP14	T3	TP33	SGAN		2	W1			CE10	40
1379	PAPIER, MIT UNGESÄTTIGTEN ÖLEN BEHANDELT, unvollständig getrocknet (auch Kohlepapier)	4.2	S2	III	4.2		0	E0	P410 IBC08 R001	B3	MP14					3	W1	VC1 VC2 AP1		CE11	40

UN-Nummer	Benennung und Beschreibung	Klasse	Klassifizierungscode	Verpackungsgruppe	Gefahrzettel	Sondervorschriften	Begrenzte und freigestellte Mengen		Verpackungen			ortsbewegliche Tanks und Schüttgut-Container		RID-Tanks		Beförderungskategorie	Sondervorschriften für die Beförderung			Expressgut	Nummer zur Kennzeichnung der Gefahr
									Anweisungen	Sondervorschriften	Zusammenpackung	Anweisungen	Sondervorschriften	Tankcodierung	Sondervorschriften		Versandstücke	lose Schüttung	Be- und Entladung, Handhabung		
(1)	(2)	(3a)	(3b)	(4)	(5)	(6)	(7a)	(7b)	(8)	(9a)	(9b)	(10)	(11)	(12)	(13)	(15)	(16)	(17)	(18)	(19)	(20)
	3.1.2	2.2	2.2	2.1.1.3	5.2.2	3.3	3.4/3.5.1.2		4.1.4	4.1.4	4.1.10	4.2.5.2, 7.3.2	4.2.5.3	4.3	4.3.5, 6.8.4	1.1.3.1c)	7.2.4	7.3.3	7.5.11	7.6	5.3.2.3
1380	PENTABORAN	4.2	ST3	I	4.2+6.1		0	E0	P601		MP2			L21DH	TU14 TU38 TC1 TE21 TE22 TE25 TM1	0	W1		CW28		333
1381	PHOSPHOR, WEISS oder GELB, UNTER WASSER oder IN LÖSUNG	4.2	ST3	I	4.2+6.1	503	0	E0	P405		MP2	T9	TP3 TP31	L10DH(+)	TU14 TU16 TU21 TU38 TE3 TE21 TE22	0	W1		CW28		46
1381	PHOSPHOR, WEISS oder GELB, TROCKEN	4.2	ST4	I	4.2+6.1	503	0	E0	P405		MP2	T9	TP3 TP31	L10DH(+)	TU14 TU16 TU21 TU38 TE3 TE21 TE22	0	W1		CW28		46
1382	KALIUMSULFID, WASSERFREI oder KALIUMSULFID mit weniger als 30 % Kristallwasser	4.2	S4	II	4.2	504	0	E2	P410 IBC06		MP14	T3	TP33	SGAN		2	W1			CE10	40
1383	PYROPHORES METALL, N.A.G. oder PYROPHORE LEGIERUNG, N.A.G.	4.2	S4	I	4.2	274	0	E0	P404		MP13	T21	TP7 TP33			0	W1				43
1384	NATRIUMDITHIONIT (NATRIUMHYDROSULFIT)	4.2	S4	II	4.2		0	E2	P410 IBC06		MP14	T3	TP33	SGAN		2	W1			CE10	40
1385	NATRIUMSULFID, WASSERFREI oder NATRIUMSULFID mit weniger als 30 % Kristallwasser	4.2	S4	II	4.2	504	0	E2	P410 IBC06		MP14	T3	TP33	SGAN		2	W1			CE10	40
1386	ÖLSAATKUCHEN mit mehr als 1,5 Masse-% Öl und höchstens 11 Masse-% Feuchtigkeit	4.2	S2	III	4.2		0	E0	P003 IBC08 LP02 R001	PP20 B3 B6	MP14	BK2				3	W1	VC1 VC2 AP1		CE11	40
1387	Wollabfälle, nass	4.2	S2	UNTERLIEGT NICHT DEN VORSCHRIFTEN DES RID																	

UN-Nummer	Benennung und Beschreibung	Klasse	Klassifizierungscode	Verpackungsgruppe	Gefahrzettel	Sondervorschriften	Begrenzte und freigestellte Mengen		Verpackungen			ortsbewegliche Tanks und Schüttgut-Container		RID-Tanks		Beförderungskategorie	Sondervorschriften für die Beförderung			Expressgut	Nummer zur Kennzeichnung der Gefahr
							(7a)	(7b)	Anweisungen	Sondervorschriften	Zusammenpackung	Anweisungen	Sondervorschriften	Tankcodierung	Sondervorschriften		Versandstücke	lose Schüttung	Be- und Entladung, Handhabung		
(1)	(2)	(3a)	(3b)	(4)	(5)	(6)	(7a)	(7b)	(8)	(9a)	(9b)	(10)	(11)	(12)	(13)	(15)	(16)	(17)	(18)	(19)	(20)
	3.1.2	2.2	2.2	2.1.1.3	5.2.2	3.3	3.4/3.5.1.2		4.1.4	4.1.4	4.1.10	4.2.5.2, 7.3.2	4.2.5.3	4.3	4.3.5, 6.8.4	1.1.3.1(c)	7.2.4	7.3.3	7.5.11	7.6	5.3.2.3
1389	ALKALIMETALLAMALGAM, FLÜSSIG	4.3	W1	I	4.3	182	0	E0	P402	RR8	MP2			L10BN(+)	TU1 TE5 TT3 TM2	1	W1		CW23		X323
1390	ALKALIMETALLAMIDE	4.3	W2	II	4.3	182 505	500 g	E2	P410 IBC07		MP14	T3	TP33	SGAN		0	W1		CW23	CE10	423
1391	ALKALIMETALLDISPERSION oder ERDALKALIMETALLDISPERSION	4.3	W1	I	4.3	182 183 506	0	E0	P402	RR8	MP2			L10BN(+)	TU1 TE5 TT3 TM2	1	W1		CW23		X323
1392	ERDALKALIMETALLAMALGAM, FLÜSSIG	4.3	W1	I	4.3	183 506	0	E0	P402		MP2			L10BN(+)	TU1 TE5 TT3 TM2	1	W1		CW23		X323
1393	ERDALKALIMETALLLEGIERUNG, N.A.G.	4.3	W2	II	4.3	183 506	500 g	E2	P410 IBC07		MP14	T3	TP33	SGAN		2	W1		CW23	CE7	423
1394	ALUMINIUMCARBID	4.3	W2	II	4.3		500 g	E2	P410 IBC07		MP14	T3	TP33	SGAN		2	W1	VC1 VC2 AP3 AP4 AP5	CW23	CE10	423
1395	ALUMINIUMFERROSILICIUM-PULVER	4.3	WT2	II	4.3+6.1		500 g	E2	P410 IBC05	PP40	MP14	T3	TP33	SGAN		2	W1		CW23 CW28	CE10	462
1396	ALUMINIUM-PULVER, NICHT ÜBERZOGEN	4.3	W2	II	4.3		500 g	E2	P410 IBC07	PP40	MP14	T3	TP33	SGAN		2	W1		CW23	CE10	423
1396	ALUMINIUM-PULVER, NICHT ÜBERZOGEN	4.3	W2	III	4.3		1 kg	E1	P410 IBC08 R001	B4	MP14	T1	TP33	SGAN		3	W1	VC2 AP4 AP5	CW23	CE11	423
1397	ALUMINIUMPHOSPHID	4.3	WT2	I	4.3+6.1	507	0	E0	P403		MP2					1	W1		CW23 CW28		X462
1398	ALUMINIUMSILICIUM-PULVER, NICHT ÜBERZOGEN	4.3	W2	III	4.3	37	1 kg	E1	P410 IBC08 R001	B4	MP14	T1 BK2	TP33	SGAN		3	W1	VC2 AP4 AP5	CW23	CE11	423
1400	BARIUM	4.3	W2	II	4.3		500 g	E2	P410 IBC07		MP14	T3	TP33	SGAN		2	W1		CW23	CE10	423
1401	CALCIUM	4.3	W2	II	4.3		500 g	E2	P410 IBC07		MP14	T3	TP33	SGAN		2	W1		CW23	CE10	423

UN-Nummer	Benennung und Beschreibung	Klasse	Klassifizierungscode	Verpackungsgruppe	Gefahrzettel	Sondervorschriften	Begrenzte und freigestellte Mengen		Verpackungen			ortsbewegliche Tanks und Schüttgut-Container		RID-Tanks		Beförderungskategorie	Sondervorschriften für die Beförderung			Expressgut	Nummer zur Kennzeichnung der Gefahr
									Anweisungen	Sondervorschriften	Zusammenpackung	Anweisungen	Sondervorschriften	Tankcodierung	Sondervorschriften		Versandstücke	lose Schüttung	Be- und Entladung, Handhabung		
(1)	(2)	(3a)	(3b)	(4)	(5)	(6)	(7a)	(7b)	(8)	(9a)	(9b)	(10)	(11)	(12)	(13)	(15)	(16)	(17)	(18)	(19)	(20)
	3.1.2	2.2	2.2	2.1.1.3	5.2.2	3.3	3.4/3.5.1.2		4.1.4	4.1.4	4.1.10	4.2.5.2, 7.3.2	4.2.5.3	4.3	4.3.5, 6.8.4	1.1.3.1(c)	7.2.4	7.3.3	7.5.11	7.6	5.3.2.3
1402	CALCIUMCARBID	4.3	W2	I	4.3		0	E0	P403 IBC04		MP2	T9	TP7 TP33	S2,65AN(+)	TU4 TU22 TM2 TA5	1	W1		CW23		X423
1402	CALCIUMCARBID	4.3	W2	II	4.3		500 g	E2	P410 IBC07		MP14	T3	TP33	SGAN		2	W1	VC1 VC2 AP3 AP4 AP5	CW23	CE10	423
1403	CALCIUMCYANAMID mit mehr als 0,1 Masse-% Calciumcarbid	4.3	W2	III	4.3	38	1 kg	E1	P410 IBC08 R001	B4	MP14	T1	TP33	SGAN		0	W1		CW23	CE11	423
1404	CALCIUMHYDRID	4.3	W2	I	4.3		0	E0	P403		MP2					1	W1		CW23		X423
1405	CALCIUMSILICID	4.3	W2	II	4.3		500 g	E2	P410 IBC07		MP14	T3	TP33	SGAN		2	W1	VC1 VC2 AP3 AP4 AP5	CW23	CE10	423
1405	CALCIUMSILICID	4.3	W2	III	4.3		1 kg	E1	P410 IBC08 R001	B4	MP14	T1	TP33	SGAN		3	W1	VC1 VC2 AP3 AP4 AP5	CW23	CE11	423
1407	CAESIUM	4.3	W2	I	4.3		0	E0	P403 IBC04		MP2			L10CH(+)	TU2 TU14 TU38 TE5 TE21 TE22 TT3 TM2	1	W1		CW23		X423
1408	FERROSILICIUM mit mindestens 30 Masse-%, aber weniger als 90 Masse-% Silicium	4.3	WT2	III	4.3+6.1	39	1 kg	E1	P003 IBC08 R001	PP20 B4 B6	MP14	T1 BK2	TP33	SGAN		3	W1	VC1 VC2 AP3 AP4 AP5	CW23 CW28	CE11	462
1409	METALLHYDRIDE, MIT WASSER REAGIEREND, N.A.G.	4.3	W2	I	4.3	274 508	0	E0	P403		MP2					1	W1		CW23		X423

UN-Nummer	Benennung und Beschreibung	Klasse	Klassifizierungscode	Verpackungsgruppe	Gefahrzettel	Sondervorschriften	Begrenzte und freigestellte Mengen		Verpackungen			ortsbewegliche Tanks und Schüttgut-Container		RID-Tanks		Beförderungskategorie	Sondervorschriften für die Beförderung			Expressgut	Nummer zur Kennzeichnung der Gefahr
							(7a)	(7b)	Anweisungen	Sondervorschriften	Zusammenpackung	Anweisungen	Sondervorschriften	Tankcodierung	Sondervorschriften		Versandstücke	lose Schüttung	Be- und Entladung, Handhabung		
(1)	(2)	(3a)	(3b)	(4)	(5)	(6)	(7a)	(7b)	(8)	(9a)	(9b)	(10)	(11)	(12)	(13)	(15)	(16)	(17)	(18)	(19)	(20)
	3.1.2	2.2	2.2	2.1.1.3	5.2.2	3.3	3.4/3.5.1.2		4.1.4	4.1.4	4.1.10	4.2.5.2, 7.3.2	4.2.5.3	4.3	4.3.5, 6.8.4	1.1.3.1c)	7.2.4	7.3.3	7.5.11	7.6	5.3.2.3
1409	METALLHYDRIDE, MIT WASSER REAGIEREND, N.A.G.	4.3	W2	II	4.3	274 508	500 g	E2	P410 IBC04		MP14	T3	TP33	SGAN		2	W1		CW23	CE10	423
1410	LITHIUMALUMINIUMHYDRID	4.3	W2	I	4.3		0	E0	P403		MP2					1	W1		CW23		X423
1411	LITHIUMALUMINIUMHYDRID IN ETHER	4.3	WF1	I	4.3+3		0	E0	P402	RR8	MP2					1	W1		CW23		X323
1413	LITHIUMBORHYDRID	4.3	W2	I	4.3		0	E0	P403		MP2					1	W1		CW23		X423
1414	LITHIUMHYDRID	4.3	W2	I	4.3		0	E0	P403		MP2					1	W1		CW23		X423
1415	LITHIUM	4.3	W2	I	4.3		0	E0	P403 IBC04		MP2	T9	TP7 TP33	L10BN(+)	TU1 TE5 TT3 TM2	1	W1		CW23		X423
1417	LITHIUMSILICIUM	4.3	W2	II	4.3		500 g	E2	P410 IBC07		MP14	T3	TP33	SGAN		2	W1		CW23	CE10	423
1418	MAGNESIUM-PULVER oder MAGNESIUMLEGIERUNGSPULVER	4.3	WS	I	4.3+4.2		0	E0	P403		MP2					1	W1		CW23		X423
1418	MAGNESIUM-PULVER oder MAGNESIUMLEGIERUNGSPULVER	4.3	WS	II	4.3+4.2		0	E2	P410 IBC05		MP14	T3	TP33	SGAN		2	W1		CW23	CE10	423
1418	MAGNESIUM-PULVER oder MAGNESIUMLEGIERUNGSPULVER	4.3	WS	III	4.3+4.2		0	E1	P410 IBC08 R001	B4	MP14	T1	TP33	SGAN		3	W1	VC2 AP4 AP5	CW23	CE11	423
1419	MAGNESIUMALUMINIUMPHOSPHID	4.3	WT2	I	4.3+6.1		0	E0	P403		MP2					1	W1		CW23 CW28		X462
1420	KALIUMMETALLEGIERUNGEN, FLÜSSIG	4.3	W1	I	4.3		0	E0	P402		MP2			L10BN(+)	TU1 TE5 TT3 TM2	1	W1		CW23		X323
1421	ALKALIMETALLEGIERUNG, FLÜSSIG, N.A.G.	4.3	W1	I	4.3	182	0	E0	P402	RR8	MP2			L10BN(+)	TU1 TE5 TT3 TM2	1	W1		CW23		X323
1422	KALIUM-NATRIUM-LEGIERUNGEN, FLÜSSIG	4.3	W1	I	4.3		0	E0	P402		MP2	T9	TP3 TP7 TP31	L10BN(+)	TU1 TE5 TT3 TM2	1	W1		CW23		X323

UN-Nummer	Benennung und Beschreibung	Klasse	Klassifizierungscode	Verpackungsgruppe	Gefahrzettel	Sondervorschriften	Begrenzte und freigestellte Mengen		Verpackungen			ortsbewegliche Tanks und Schüttgut-Container		RID-Tanks		Beförderungskategorie	Sondervorschriften für die Beförderung			Expressgut	Nummer zur Kennzeichnung der Gefahr
							(7a)	(7b)	Anweisungen	Sondervorschriften	Zusammenpackung	Anweisungen	Sondervorschriften	Tankcodierung	Sondervorschriften		Versandstücke	lose Schüttung	Be- und Entladung, Handhabung		
(1)	(2)	(3a)	(3b)	(4)	(5)	(6)	(7a)	(7b)	(8)	(9a)	(9b)	(10)	(11)	(12)	(13)	(15)	(16)	(17)	(18)	(19)	(20)
	3.1.2	2.2	2.2	2.1.1.3	5.2.2	3.3	3.4/3.5.1.2		4.1.4	4.1.4	4.1.10	4.2.5.2, 7.3.2	4.2.5.3	4.3	4.3.5, 6.8.4	1.1.3.1(c)	7.2.4	7.3.3	7.5.11	7.6	5.3.2.3
1423	RUBIDIUM	4.3	W2	I	4.3		0	E0	P403 IBC04		MP2			L10CH(+)	TU2 TU14 TU38 TE5 TE21 TE22 TT3 TM2	1	W1		CW23		X423
1426	NATRIUMBORHYDRID	4.3	W2	I	4.3		0	E0	P403		MP2					1	W1		CW23		X423
1427	NATRIUMHYDRID	4.3	W2	I	4.3		0	E0	P403		MP2					1	W1		CW23		X423
1428	NATRIUM	4.3	W2	I	4.3		0	E0	P403 IBC04		MP2	T9	TP7 TP33	L10BN(+)	TU1 TE5 TT3 TM2	1	W1		CW23		X423
1431	NATRIUMMETHYLAT	4.2	SC4	II	4.2+8		0	E2	P410 IBC05		MP14	T3	TP33	SGAN		2	W1			CE10	48
1432	NATRIUMPHOSPHID	4.3	WT2	I	4.3+6.1		0	E0	P403		MP2					1	W1		CW23 CW28		X462
1433	ZINNPHTOSPHIDE	4.3	WT2	I	4.3+6.1		0	E0	P403		MP2					1	W1		CW23 CW28		X462
1435	ZINK-ASCHEN	4.3	W2	III	4.3		1 kg	E1	P002 IBC08 R001	B4	MP14	T1 BK2	TP33	SGAN		3	W1	VC1 VC2 AP3 AP4 AP5	CW23	CE11	423
1436	ZINK-PULVER oder ZINK-STAUB	4.3	WS	I	4.3+4.2		0	E0	P403		MP2					1	W1		CW23		X423
1436	ZINK-PULVER oder ZINK-STAUB	4.3	WS	II	4.3+4.2		0	E2	P410 IBC07	PP40	MP14	T3	TP33	SGAN		2	W1		CW23	CE10	423
1436	ZINK-PULVER oder ZINK-STAUB	4.3	WS	III	4.3+4.2		0	E1	P410 IBC08 R001	B4	MP14	T1	TP33	SGAN		3	W1	VC2 AP4 AP5	CW23	CE11	423
1437	ZIRKONIUMHYDRID	4.1	F3	II	4.1		1 kg	E2	P410 IBC04	PP40	MP11	T3	TP33	SGAN		2	W1			CE10	40
1438	ALUMINIUMNITRAT	5.1	O2	III	5.1		5 kg	E1	P002 IBC08 LP02 R001	B3	MP10	T1 BK1 BK2	TP33	SGAV	TU3	3		VC1 VC2 AP6 AP7	CW24	CE11	50
1439	AMMONIUMDICHROMAT	5.1	O2	II	5.1		1 kg	E2	P002 IBC08	B4	MP2	T3	TP33	SGAN	TU3	2	W11		CW24	CE10	50

UN-Nummer	Benennung und Beschreibung	Klasse	Klassifizierungscode	Verpackungsgruppe	Gefahrzettel	Sondervorschriften	Begrenzte und freigestellte Mengen		Verpackungen			ortsbewegliche Tanks und Schüttgut-Container		RID-Tanks		Beförderungskategorie	Sondervorschriften für die Beförderung			Expressgut	Nummer zur Kennzeichnung der Gefahr
									Anweisungen	Sondervorschriften	Zusammenpackung	Anweisungen	Sondervorschriften	Tankcodierung	Sondervorschriften		Versandstücke	lose Schüttung	Be- und Entladung, Handhabung		
(1)	(2)	(3a)	(3b)	(4)	(5)	(6)	(7a)	(7b)	(8)	(9a)	(9b)	(10)	(11)	(12)	(13)	(15)	(16)	(17)	(18)	(19)	(20)
	3.1.2	2.2	2.2	2.1.1.3	5.2.2	3.3	3.4/3.5.1.2		4.1.4	4.1.4	4.1.10	4.2.5.2, 7.3.2	4.2.5.3	4.3	4.3.5, 6.8.4	1.1.3.1c)	7.2.4	7.3.3	7.5.11	7.6	5.3.2.3
1442	AMMONIUMPERCHLORAT	5.1	O2	II	5.1	152	1 kg	E2	P002 IBC06		MP2	T3	TP33			2	W11	VC1 VC2 AP6 AP7	CW24	CE10	50
1444	AMMONIUMPERSULFAT	5.1	O2	III	5.1		5 kg	E1	P002 IBC08 LP02 R001	B3	MP10	T1	TP33	SGAV	TU3	3		VC1 VC2 AP6 AP7	CW24	CE11	50
1445	BARIUMCHLORAT, FEST	5.1	OT2	II	5.1+6.1		1 kg	E2	P002 IBC06		MP2	T3	TP33	SGAN	TU3	2	W11		CW24 CW28	CE10	56
1446	BARIUMNITRAT	5.1	OT2	II	5.1+6.1		1 kg	E2	P002 IBC08	B4	MP2	T3	TP33	SGAN	TU3	2	W11		CW24 CW28	CE10	56
1447	BARIUMPERCHLORAT, FEST	5.1	OT2	II	5.1+6.1		1 kg	E2	P002 IBC06		MP2	T3	TP33	SGAN	TU3	2	W11		CW24 CW28	CE10	56
1448	BARIUMPERMANGANAT	5.1	OT2	II	5.1+6.1		1 kg	E2	P002 IBC06		MP2	T3	TP33	SGAN	TU3	2	W11		CW24 CW28	CE10	56
1449	BARIUMPEROXID	5.1	OT2	II	5.1+6.1		1 kg	E2	P002 IBC06		MP2	T3	TP33	SGAN	TU3	2	W11		CW24 CW28	CE10	56
1450	BROMATE, ANORGANISCHE, N.A.G.	5.1	O2	II	5.1	274 350	1 kg	E2	P002 IBC08	B4	MP2	T3	TP33	SGAV	TU3	2	W11	VC1 VC2 AP6 AP7	CW24	CE10	50
1451	CAESIUMNITRAT	5.1	O2	III	5.1		5 kg	E1	P002 IBC08 LP02 R001	B3	MP10	T1	TP33	SGAV	TU3	3		VC1 VC2 AP6 AP7	CW24	CE11	50
1452	CALCIUMCHLORAT	5.1	O2	II	5.1		1 kg	E2	P002 IBC08	B4	MP2	T3	TP33	SGAV	TU3	2	W11	VC1 VC2 AP6 AP7	CW24	CE10	50
1453	CALCIUMCHLORIT	5.1	O2	II	5.1		1 kg	E2	P002 IBC08	B4	MP2	T3	TP33	SGAN	TU3	2	W11		CW24	CE10	50
1454	CALCIUMNITRAT	5.1	O2	III	5.1	208	5 kg	E1	P002 IBC08 LP02 R001	B3	MP10	T1 BK1 BK2 BK3	TP33	SGAV	TU3	3		VC1 VC2 AP6 AP7	CW24	CE11	50

UN-Nummer	Benennung und Beschreibung	Klasse	Klassifizierungscode	Verpackungsgruppe	Gefahrzettel	Sondervorschriften	Begrenzte und freigestellte Mengen		Verpackungen			ortsbewegliche Tanks und Schüttgut-Container		RID-Tanks		Beförderungskategorie	Sondervorschriften für die Beförderung			Expressgut	Nummer zur Kennzeichnung der Gefahr
									Anweisungen	Sondervorschriften	Zusammenpackung	Anweisungen	Sondervorschriften	Tankcodierung	Sondervorschriften		Versandstücke	lose Schüttung	Be- und Entladung, Handhabung		
(1)	(2)	(3a)	(3b)	(4)	(5)	(6)	(7a)	(7b)	(8)	(9a)	(9b)	(10)	(11)	(12)	(13)	(15)	(16)	(17)	(18)	(19)	(20)
	3.1.2	2.2	2.2	2.1.1.3	5.2.2	3.3	3.4/3.5.1.2		4.1.4	4.1.4	4.1.10	4.2.5.2, 7.3.2	4.2.5.3	4.3	4.3.5, 6.8.4	1.1.3.1(c)	7.2.4	7.3.3	7.5.11	7.6	5.3.2.3
1455	CALCIUMPERCHLORAT	5.1	O2	II	5.1		1 kg	E2	P002 IBC06		MP2	T3	TP33	SGAV	TU3	2	W11	VC1 VC2 AP6 AP7	CW24	CE10	50
1456	CALCIUMPERMANGANAT	5.1	O2	II	5.1		1 kg	E2	P002 IBC06		MP2	T3	TP33	SGAN	TU3	2	W11		CW24	CE10	50
1457	CALCIUMPEROXID	5.1	O2	II	5.1		1 kg	E2	P002 IBC06		MP2	T3	TP33	SGAN	TU3	2	W11		CW24	CE10	50
1458	CHLORAT UND BORAT, MISCHUNG	5.1	O2	II	5.1		1 kg	E2	P002 IBC08	B4	MP2	T3	TP33	SGAV	TU3	2	W11	VC1 VC2 AP6 AP7	CW24	CE10	50
1458	CHLORAT UND BORAT, MISCHUNG	5.1	O2	III	5.1		5 kg	E1	P002 IBC08 LP02 R001	B3	MP2	T1	TP33	SGAV	TU3	3		VC1 VC2 AP6 AP7	CW24	CE11	50
1459	CHLORAT UND MAGNESIUMCHLORID, MISCHUNG, FEST	5.1	O2	II	5.1		1 kg	E2	P002 IBC08	B4	MP2	T3	TP33	SGAV	TU3	2	W11	VC1 VC2 AP6 AP7	CW24	CE10	50
1459	CHLORAT UND MAGNESIUMCHLORID, MISCHUNG, FEST	5.1	O2	III	5.1		5 kg	E1	P002 IBC08 LP02 R001	B3	MP2	T1	TP33	SGAV	TU3	3		VC1 VC2 AP6 AP7	CW24	CE11	50
1461	CHLORATE, ANORGANISCHE, N.A.G.	5.1	O2	II	5.1	274 351	1 kg	E2	P002 IBC06		MP2	T3	TP33	SGAV	TU3	2	W11	VC1 VC2 AP6 AP7	CW24	CE10	50
1462	CHLORITE, ANORGANISCHE, N.A.G.	5.1	O2	II	5.1	274 352 509	1 kg	E2	P002 IBC06		MP2	T3	TP33	SGAN	TU3	2	W11		CW24	CE10	50
1463	CHROMTRIOXID, WASSERFREI	5.1	OTC	II	5.1+6.1+8	510	1 kg	E2	P002 IBC08	B4	MP2	T3	TP33	SGAN	TU3	2	W11		CW24 CW28	CE10	568
1465	DIDYMIUMNITRAT	5.1	O2	III	5.1		5 kg	E1	P002 IBC08 LP02 R001	B3	MP10	T1	TP33	SGAV	TU3	3		VC1 VC2 AP6 AP7	CW24	CE11	50

UN-Nummer	Benennung und Beschreibung	Klasse	Klassifizierungscode	Verpackungsgruppe	Gefahrzettel	Sondervorschriften	Begrenzte und freigestellte Mengen		Verpackungen			ortsbewegliche Tanks und Schüttgut-Container		RID-Tanks		Beförderungskategorie	Sondervorschriften für die Beförderung			Expressgut	Nummer zur Kennzeichnung der Gefahr
									Anweisungen	Sondervorschriften	Zusammenpackung	Anweisungen	Sondervorschriften	Tankcodierung	Sondervorschriften		Versandstücke	lose Schüttung	Be- und Entladung, Handhabung		
(1)	(2)	(3a)	(3b)	(4)	(5)	(6)	(7a)	(7b)	(8)	(9a)	(9b)	(10)	(11)	(12)	(13)	(15)	(16)	(17)	(18)	(19)	(20)
	3.1.2	2.2	2.2	2.1.1.3	5.2.2	3.3	3.4/3.5.1.2		4.1.4	4.1.4	4.1.10	4.2.5.2, 7.3.2	4.2.5.3	4.3	4.3.5, 6.8.4	1.1.3.1c)	7.2.4	7.3.3	7.5.11	7.6	5.3.2.3
1466	EISEN(III)NITRAT	5.1	O2	III	5.1		5 kg	E1	P002 IBC08 LP02 R001	B3	MP10	T1	TP33	SGAV	TU3	3		VC1 VC2 AP6 AP7	CW24	CE11	50
1467	GUANIDINNITRAT	5.1	O2	III	5.1		5 kg	E1	P002 IBC08 LP02 R001	B3	MP10	T1	TP33	SGAV	TU3	3		VC1 VC2 AP6 AP7	CW24	CE11	50
1469	BLEINITRAT	5.1	OT2	II	5.1+6.1		1 kg	E2	P002 IBC08	B4	MP2	T3	TP33	SGAN	TU3	2	W11		CW24 CW28	CE10	56
1470	BLEIPERCHLORAT, FEST	5.1	OT2	II	5.1+6.1		1 kg	E2	P002 IBC06		MP2	T3	TP33	SGAN	TU3	2	W11		CW24 CW28	CE10	56
1471	LITHIUMHYPOCHLORIT, TROCKEN oder LITHIUMHYPOCHLORIT, MISCHUNG	5.1	O2	II	5.1		1 kg	E2	P002 IBC08	B4	MP10			SGAN	TU3	2	W11		CW24	CE10	50
1471	LITHIUMHYPOCHLORIT, TROCKEN oder LITHIUMHYPOCHLORIT, MISCHUNG	5.1	O2	III	5.1		5 kg	E1	P002 IBC08 LP02 R001	B3	MP10	T1	TP33	SGAV	TU3	3			CW24	CE11	50
1472	LITHIUMPEROXID	5.1	O2	II	5.1		1 kg	E2	P002 IBC06		MP2	T3	TP33	SGAN	TU3	2	W11		CW24	CE10	50
1473	MAGNESIUMBROMAT	5.1	O2	II	5.1		1 kg	E2	P002 IBC08	B4	MP2	T3	TP33	SGAV	TU3	2	W11	VC1 VC2 AP6 AP7	CW24	CE10	50
1474	MAGNESIUMNITRAT	5.1	O2	III	5.1	332	5 kg	E1	P002 IBC08 LP02 R001	B3	MP10	T1 BK1 BK2 BK3	TP33	SGAV	TU3	3		VC1 VC2 AP6 AP7	CW24	CE11	50
1475	MAGNESIUMPERCHLORAT	5.1	O2	II	5.1		1 kg	E2	P002 IBC06		MP2	T3	TP33	SGAV	TU3	2	W11	VC1 VC2 AP6 AP7	CW24	CE10	50
1476	MAGNESIUMPEROXID	5.1	O2	II	5.1		1 kg	E2	P002 IBC06		MP2	T3	TP33	SGAN	TU3	2	W11		CW24	CE10	50
1477	NITRATE, ANORGANISCHE, N.A.G.	5.1	O2	II	5.1	511	1 kg	E2	P002 IBC08	B4	MP10	T3	TP33	SGAN	TU3	2	W11		CW24	CE10	50

UN-Nummer	Benennung und Beschreibung	Klasse	Klassifizierungscode	Verpackungsgruppe	Gefahrzettel	Sondervorschriften	Begrenzte und freigestellte Mengen		Verpackungen			ortsbewegliche Tanks und Schüttgut-Container		RID-Tanks		Beförderungskategorie	Sondervorschriften für die Beförderung			Expressgut	Nummer zur Kennzeichnung der Gefahr
									Anweisungen	Sondervorschriften	Zusammenpackung	Anweisungen	Sondervorschriften	Tankcodierung	Sondervorschriften		Versandstücke	lose Schüttung	Be- und Entladung, Handhabung		
(1)	(2)	(3a)	(3b)	(4)	(5)	(6)	(7a)	(7b)	(8)	(9a)	(9b)	(10)	(11)	(12)	(13)	(15)	(16)	(17)	(18)	(19)	(20)
	3.1.2	2.2	2.2	2.1.1.3	5.2.2	3.3	3.4/3.5.1.2		4.1.4	4.1.4	4.1.10	4.2.5.2, 7.3.2	4.2.5.3	4.3	4.3.5, 6.8.4	1.1.3.1c)	7.2.4	7.3.3	7.5.11	7.6	5.3.2.3
1477	NITRATE, ANORGANISCHE, N.A.G.	5.1	O2	III	5.1	511	5 kg	E1	P002 IBC08 LP02 R001	B3	MP10	T1	TP33	SGAV	TU3	3		VC1 VC2 AP6 AP7	CW24	CE11	50
1479	ENTZÜNDEND (OXIDIEREND) WIRKENDER FESTER STOFF, N.A.G.	5.1	O2	I	5.1	274	0	E0	P503 IBC05		MP2					1	W10		CW24		55
1479	ENTZÜNDEND (OXIDIEREND) WIRKENDER FESTER STOFF, N.A.G.	5.1	O2	II	5.1	274	1 kg	E2	P002 IBC08	B4	MP2	T3	TP33	SGAN	TU3	2	W11		CW24	CE10	50
1479	ENTZÜNDEND (OXIDIEREND) WIRKENDER FESTER STOFF, N.A.G.	5.1	O2	III	5.1	274	5 kg	E1	P002 IBC08 LP02 R001	B3	MP2	T1	TP33	SGAN	TU3	3			CW24	CE11	50
1481	PERCHLORATE, ANORGANISCHE, N.A.G.	5.1	O2	II	5.1		1 kg	E2	P002 IBC06		MP2	T3	TP33	SGAV	TU3	2	W11	VC1 VC2 AP6 AP7	CW24	CE10	50
1481	PERCHLORATE, ANORGANISCHE, N.A.G.	5.1	O2	III	5.1		5 kg	E1	P002 IBC08 LP02 R001	B3	MP2	T1	TP33	SGAV	TU3	3		VC1 VC2 AP6 AP7	CW24	CE11	50
1482	PERMANGANATE, ANORGANISCHE, N.A.G.	5.1	O2	II	5.1	274 353	1 kg	E2	P002 IBC06		MP2	T3	TP33	SGAN	TU3	2	W11		CW24	CE10	50
1482	PERMANGANATE, ANORGANISCHE, N.A.G.	5.1	O2	III	5.1	274 353	5 kg	E1	P002 IBC08 LP02 R001	B3	MP2	T1	TP33	SGAN	TU3	3			CW24	CE11	50
1483	PEROXIDE, ANORGANISCHE, N.A.G.	5.1	O2	II	5.1		1 kg	E2	P002 IBC06		MP2	T3	TP33	SGAN	TU3	2	W11		CW24	CE10	50
1483	PEROXIDE, ANORGANISCHE, N.A.G.	5.1	O2	III	5.1		5 kg	E1	P002 IBC08 LP02 R001	B3	MP2	T1	TP33	SGAN	TU3	3			CW24	CE11	50
1484	KALIUMBROMAT	5.1	O2	II	5.1		1 kg	E2	P002 IBC08	B4	MP2	T3	TP33	SGAV	TU3	2	W11	VC1 VC2 AP6 AP7	CW24	CE10	50

UN-Nummer	Benennung und Beschreibung	Klasse	Klassifizierungscode	Verpackungsgruppe	Gefahrzettel	Sondervorschriften	Begrenzte und freigestellte Mengen		Verpackungen			ortsbewegliche Tanks und Schüttgut-Container		RID-Tanks		Beförderungskategorie	Sondervorschriften für die Beförderung			Expressgut	Nummer zur Kennzeichnung der Gefahr
									Anweisungen	Sondervorschriften	Zusammenpackung	Anweisungen	Sondervorschriften	Tankcodierung	Sondervorschriften		Versandstücke	lose Schüttung	Be- und Entladung, Handhabung		
(1)	(2)	(3a)	(3b)	(4)	(5)	(6)	(7a)	(7b)	(8)	(9a)	(9b)	(10)	(11)	(12)	(13)	(15)	(16)	(17)	(18)	(19)	(20)
	3.1.2	2.2	2.2	2.1.1.3	5.2.2	3.3	3.4/3.5.1.2		4.1.4	4.1.4	4.1.10	4.2.5.2, 7.3.2	4.2.5.3	4.3	4.3.5, 6.8.4	1.1.3.1c)	7.2.4	7.3.3	7.5.11	7.6	5.3.2.3
1485	KALIUMCHLORAT	5.1	O2	II	5.1		1 kg	E2	P002 IBC08	B4	MP2	T3	TP33	SGAV	TU3	2	W11	VC1 VC2 AP6 AP7	CW24	CE10	50
1486	KALIUMNITRAT	5.1	O2	III	5.1		5 kg	E1	P002 IBC08 LP02 R001	B3	MP10	T1 BK1 BK2 BK3	TP33	SGAV	TU3	3		VC1 VC2 AP6 AP7	CW24	CE11	50
1487	KALIUMNITRAT UND NATRIUMNITRIT, MISCHUNG	5.1	O2	II	5.1	607	1 kg	E2	P002 IBC08	B4	MP10	T3	TP33	SGAV	TU3	2	W11	VC1 VC2 AP6 AP7	CW24	CE10	50
1488	KALIUMNITRIT	5.1	O2	II	5.1		1 kg	E2	P002 IBC08	B4	MP10	T3	TP33	SGAV	TU3	2	W11	VC1 VC2 AP6 AP7	CW24	CE10	50
1489	KALIUMPERCHLORAT	5.1	O2	II	5.1		1 kg	E2	P002 IBC06		MP2	T3	TP33	SGAV	TU3	2	W11	VC1 VC2 AP6 AP7	CW24	CE10	50
1490	KALIUMPERMANGANAT	5.1	O2	II	5.1		1 kg	E2	P002 IBC08	B4	MP2	T3	TP33	SGAN	TU3	2	W11		CW24	CE10	50
1491	KALIUMPEROXID	5.1	O2	I	5.1		0	E0	P503 IBC06		MP2					1	W10		CW24		55
1492	KALIUMPERSULFAT	5.1	O2	III	5.1		5 kg	E1	P002 IBC08 LP02 R001	B3	MP10	T1	TP33	SGAV	TU3	3		VC1 VC2 AP6 AP7	CW24	CE11	50
1493	SILBERNITRAT	5.1	O2	II	5.1		1 kg	E2	P002 IBC08	B4	MP10	T3	TP33	SGAV	TU3	2	W11	VC1 VC2 AP6 AP7	CW24	CE10	50
1494	NATRIUMBROMAT	5.1	O2	II	5.1		1 kg	E2	P002 IBC08	B4	MP2	T3	TP33	SGAV	TU3	2	W11	VC1 VC2 AP6 AP7	CW24	CE10	50

UN-Nummer	Benennung und Beschreibung	Klasse	Klassifizierungscode	Verpackungsgruppe	Gefahrzettel	Sondervorschriften	Begrenzte und freigestellte Mengen		Verpackungen			ortsbewegliche Tanks und Schüttgut-Container		RID-Tanks		Beförderungskategorie	Sondervorschriften für die Beförderung			Expressgut	Nummer zur Kennzeichnung der Gefahr
									Anweisungen	Sondervorschriften	Zusammenpackung	Anweisungen	Sondervorschriften	Tankcodierung	Sondervorschriften		Versandstücke	lose Schüttung	Be- und Entladung, Handhabung		
(1)	(2)	(3a)	(3b)	(4)	(5)	(6)	(7a)	(7b)	(8)	(9a)	(9b)	(10)	(11)	(12)	(13)	(15)	(16)	(17)	(18)	(19)	(20)
	3.1.2	2.2	2.2	2.1.1.3	5.2.2	3.3	3.4/3.5.1.2		4.1.4	4.1.4	4.1.10	4.2.5.2, 7.3.2	4.2.5.3	4.3	4.3.5, 6.8.4	1.1.3.1c)	7.2.4	7.3.3	7.5.11	7.6	5.3.2.3
1495	NATRIUMCHLORAT	5.1	O2	II	5.1		1 kg	E2	P002 IBC08	B4	MP2	T3 BK1 BK2	TP33	SGAV	TU3	2	W11	VC1 VC2 AP6 AP7	CW24	CE10	50
1496	NATRIUMCHLORIT	5.1	O2	II	5.1		1 kg	E2	P002 IBC08	B4	MP2	T3	TP33	SGAN	TU3	2	W11		CW24	CE10	50
1498	NATRIUMNITRAT	5.1	O2	III	5.1		5 kg	E1	P002 IBC08 LP02 R001	B3	MP10	T1 BK1 BK2 BK3	TP33	SGAV	TU3	3		VC1 VC2 AP6 AP7	CW24	CE11	50
1499	NATRIUMNITRAT UND KALIUMNITRAT, MISCHUNG	5.1	O2	III	5.1		5 kg	E1	P002 IBC08 LP02 R001	B3	MP10	T1 BK1 BK2 BK3	TP33	SGAV	TU3	3		VC1 VC2 AP6 AP7	CW24	CE11	50
1500	NATRIUMNITRIT	5.1	OT2	III	5.1+6.1		5 kg	E1	P002 IBC08 R001	B3	MP10	T1	TP33	SGAN	TU3	3			CW24 CW28	CE11	56
1502	NATRIUMPERCHLORAT	5.1	O2	II	5.1		1 kg	E2	P002 IBC06		MP2	T3	TP33	SGAV	TU3	2	W11	VC1 VC2 AP6 AP7	CW24	CE10	50
1503	NATRIUMPERMANGANAT	5.1	O2	II	5.1		1 kg	E2	P002 IBC06		MP2	T3	TP33	SGAN	TU3	2	W11		CW24	CE10	50
1504	NATRIUMPEROXID	5.1	O2	I	5.1		0	E0	P503 IBC05		MP2					1	W10		CW24		55
1505	NATRIUMPERSULFAT	5.1	O2	III	5.1		5 kg	E1	P002 IBC08 LP02 R001	B3	MP10	T1	TP33	SGAV	TU3	3		VC1 VC2 AP6 AP7	CW24	CE11	50
1506	STRONTIUMCHLORAT	5.1	O2	II	5.1		1 kg	E2	P002 IBC08	B4	MP2	T3	TP33	SGAV	TU3	2	W11	VC1 VC2 AP6 AP7	CW24	CE10	50
1507	STRONTIUMNITRAT	5.1	O2	III	5.1		5 kg	E1	P002 IBC08 LP02 R001	B3	MP10	T1	TP33	SGAV	TU3	3		VC1 VC2 AP6 AP7	CW24	CE11	50

UN-Nummer	Benennung und Beschreibung	Klasse	Klassifizierungscode	Verpackungsgruppe	Gefahrzettel	Sondervorschriften	Begrenzte und freigestellte Mengen		Verpackungen			ortsbewegliche Tanks und Schüttgut-Container		RID-Tanks		Beförderungskategorie	Sondervorschriften für die Beförderung			Expressgut	Nummer zur Kennzeichnung der Gefahr
									Anweisungen	Sondervorschriften	Zusammenpackung	Anweisungen	Sondervorschriften	Tankcodierung	Sondervorschriften		Versandstücke	lose Schüttung	Be- und Entladung, Handhabung		
(1)	(2)	(3a)	(3b)	(4)	(5)	(6)	(7a)	(7b)	(8)	(9a)	(9b)	(10)	(11)	(12)	(13)	(15)	(16)	(17)	(18)	(19)	(20)
	3.1.2	2.2	2.2	2.1.1.3	5.2.2	3.3	3.4/3.5.1.2		4.1.4	4.1.4	4.1.10	4.2.5.2, 7.3.2	4.2.5.3	4.3	4.3.5, 6.8.4	1.1.3.1(c)	7.2.4	7.3.3	7.5.11	7.6	5.3.2.3
1508	STRONTIUMPERCHLORAT	5.1	O2	II	5.1		1 kg	E2	P002 IBC06		MP2	T3	TP33	SGAV	TU3	2	W11	VC1 VC2 AP6 AP7	CW24	CE10	50
1509	STRONTIUMPEROXID	5.1	O2	II	5.1		1 kg	E2	P002 IBC06		MP2	T3	TP33	SGAN	TU3	2	W11		CW24	CE10	50
1510	TETRANITROMETHAN	6.1	TO1	I	6.1+5.1	354 609	0	E0	P602		MP8 MP17			L10CH	TU14 TU15 TU38 TE21 TE22	1			CW13 CW28 CW31		665
1511	HARNSTOFFWASSERSTOFFPEROXID	5.1	OC2	III	5.1+8		5 kg	E1	P002 IBC08 R001	B3	MP2	T1	TP33	SGAN	TU3	3			CW24	CE11	58
1512	ZINKAMMONIUMNITRIT	5.1	O2	II	5.1		1 kg	E2	P002 IBC08	B4	MP10	T3	TP33	SGAN	TU3	2	W11		CW24	CE10	50
1513	ZINKCHLORAT	5.1	O2	II	5.1		1 kg	E2	P002 IBC08	B4	MP2	T3	TP33	SGAV	TU3	2	W11	VC1 VC2 AP6 AP7	CW24	CE10	50
1514	ZINKNITRAT	5.1	O2	II	5.1		1 kg	E2	P002 IBC08	B4	MP10	T3	TP33	SGAN	TU3	2	W11		CW24	CE10	50
1515	ZINKPERMANGANAT	5.1	O2	II	5.1		1 kg	E2	P002 IBC06		MP2	T3	TP33	SGAN	TU3	2	W11		CW24	CE10	50
1516	ZINKPEROXID	5.1	O2	II	5.1		1 kg	E2	P002 IBC06		MP2	T3	TP33	SGAN	TU3	2	W11		CW24	CE10	50
1517	ZIRKONIUMPIKRAMAT, ANGEFEUCHTET mit mindestens 20 Masse-% Wasser	4.1	D	I	4.1		0	E0	P406	PP26	MP2					1	W1				40
1541	ACETONCYANHYDRIN, STABILISIERT	6.1	T1	I	6.1	354	0	E0	P602		MP8 MP17	T20	TP2	L10CH	TU14 TU15 TU38 TE21 TE22	1			CW13 CW28 CW31		669
1544	ALKALOIDE, FEST, N.A.G. oder ALKALOIDSALZE, FEST, N.A.G.	6.1	T2	I	6.1	43 274	0	E5	P002 IBC07		MP18	T6	TP33	S10AH	TU15	1	W10		CW13 CW28 CW31		66

UN-Nummer	Benennung und Beschreibung	Klasse	Klassifizierungscode	Verpackungsgruppe	Gefahrzettel	Sondervorschriften	Begrenzte und freigestellte Mengen		Verpackungen			ortsbewegliche Tanks und Schüttgut-Container		RID-Tanks		Beförderungskategorie	Sondervorschriften für die Beförderung			Expressgut	Nummer zur Kennzeichnung der Gefahr
									Anweisungen	Sondervorschriften	Zusammenpackung	Anweisungen	Sondervorschriften	Tankcodierung	Sondervorschriften		Versandstücke	lose Schüttung	Be- und Entladung, Handhabung		
(1)	(2)	(3a)	(3b)	(4)	(5)	(6)	(7a)	(7b)	(8)	(9a)	(9b)	(10)	(11)	(12)	(13)	(15)	(16)	(17)	(18)	(19)	(20)
	3.1.2	2.2	2.2	2.1.1.3	5.2.2	3.3	3.4/3.5.1.2		4.1.4	4.1.4	4.1.10	4.2.5.2, 7.3.2	4.2.5.3	4.3	4.3.5, 6.8.4	1.1.3.1(c)	7.2.4	7.3.3	7.5.11	7.6	5.3.2.3
1544	ALKALOIDE, FEST, N.A.G. oder ALKALOIDSALZE, FEST, N.A.G.	6.1	T2	II	6.1	43 274	500 g	E4	P002 IBC08	B4	MP10	T3	TP33	SGAH L4BH	TU15	2	W11		CW13 CW28 CW31	CE9	60
1544	ALKALOIDE, FEST, N.A.G. oder ALKALOIDSALZE, FEST, N.A.G.	6.1	T2	III	6.1	43 274	5 kg	E1	P002 IBC08 LP02 R001	B3	MP10	T1	TP33	SGAH L4BH	TU15	2		VC1 VC2 AP7	CW13 CW28 CW31	CE11	60
1545	ALLYLISOTHIOCYANAT, STABILISIERT	6.1	TF1	II	6.1+3	386	100 ml	E0	P001 IBC02		MP15	T7	TP2	L4BH	TU15	2			CW13 CW28 CW31	CE5	639
1546	AMMONIUMARSENAT	6.1	T5	II	6.1		500 g	E4	P002 IBC08	B4	MP10	T3	TP33	SGAH	TU15	2	W11		CW13 CW28 CW31	CE9	60
1547	ANILIN	6.1	T1	II	6.1	279	100 ml	E4	P001 IBC02		MP15	T7	TP2	L4BH	TU15	2			CW13 CW28 CW31	CE5	60
1548	ANILINHYDROCHLORID	6.1	T2	III	6.1		5 kg	E1	P002 IBC08 LP02 R001	B3	MP10	T1	TP33	SGAH	TU15	2		VC1 VC2 AP7	CW13 CW28 CW31	CE11	60
1549	ANORGANISCHE ANTIMONVERBINDUNG, FEST, N.A.G.	6.1	T5	III	6.1	45 274 512	5 kg	E1	P002 IBC08 LP02 R001	B3	MP10	T1	TP33	SGAH L4BH	TU15	2		VC1 VC2 AP7	CW13 CW28 CW31	CE11	60
1550	ANTIMONLAKTAT	6.1	T5	III	6.1		5 kg	E1	P002 IBC08 LP02 R001	B3	MP10	T1	TP33	SGAH L4BH	TU15	2		VC1 VC2 AP7	CW13 CW28 CW31	CE11	60
1551	ANTIMONYLKALIUMTARTRAT	6.1	T5	III	6.1		5 kg	E1	P002 IBC08 LP02 R001	B3	MP10	T1	TP33	SGAH L4BH	TU15	2		VC1 VC2 AP7	CW13 CW28 CW31	CE11	60
1553	ARSENSÄURE, FLÜSSIG	6.1	T4	I	6.1		0	E5	P001		MP8 MP17	T20	TP2 TP7	L10CH	TU14 TU15 TU38 TE21 TE22	1			CW13 CW28 CW31		66

UN-Nummer	Benennung und Beschreibung	Klasse	Klassifizierungscode	Verpackungsgruppe	Gefahrzettel	Sondervorschriften	Begrenzte und freigestellte Mengen		Verpackungen			ortsbewegliche Tanks und Schüttgut-Container		RID-Tanks		Beförderungskategorie	Sondervorschriften für die Beförderung			Expressgut	Nummer zur Kennzeichnung der Gefahr
									Anweisungen	Sondervorschriften	Zusammenpackung	Anweisungen	Sondervorschriften	Tankcodierung	Sondervorschriften		Versandstücke	lose Schüttung	Be- und Entladung, Handhabung		
(1)	(2)	(3a)	(3b)	(4)	(5)	(6)	(7a)	(7b)	(8)	(9a)	(9b)	(10)	(11)	(12)	(13)	(15)	(16)	(17)	(18)	(19)	(20)
	3.1.2	2.2	2.2	2.1.1.3	5.2.2	3.3	3.4/3.5.1.2		4.1.4	4.1.4	4.1.10	4.2.5.2, 7.3.2	4.2.5.3	4.3	4.3.5, 6.8.4	1.1.3.1c)	7.2.4	7.3.3	7.5.11	7.6	5.3.2.3
1554	ARSENSÄURE, FEST	6.1	T5	II	6.1		500 g	E4	P002 IBC08	B4	MP10	T3	TP33	SGAH L4BH	TU15	2	W11		CW13 CW28 CW31	CE9	60
1555	ARSENBROMID	6.1	T5	II	6.1		500 g	E4	P002 IBC08	B4	MP10	T3	TP33	SGAH L4BH	TU15	2	W11		CW13 CW28 CW31	CE9	60
1556	ARSENVERBINDUNG, FLÜSSIG, N.A.G., anorganisch, einschließlich Arsenate, n.a.g., Arsenite, n.a.g. und Arsensulfide, n.a.g.	6.1	T4	I	6.1	43 274	0	E5	P001		MP8 MP17	T14	TP2 TP27	L10CH	TU14 TU15 TU38 TE21 TE22	1			CW13 CW28 CW31		66
1556	ARSENVERBINDUNG, FLÜSSIG, N.A.G., anorganisch, einschließlich Arsenate, n.a.g., Arsenite, n.a.g. und Arsensulfide, n.a.g.	6.1	T4	II	6.1	43 274	100 ml	E4	P001 IBC02		MP15	T11	TP2 TP27	L4BH	TU15	2			CW13 CW28 CW31	CE5	60
1556	ARSENVERBINDUNG, FLÜSSIG, N.A.G., anorganisch, einschließlich Arsenate, n.a.g., Arsenite, n.a.g. und Arsensulfide, n.a.g.	6.1	T4	III	6.1	43 274	5 L	E1	P001 IBC03 LP01 R001		MP19	T7	TP2 TP28	L4BH	TU15	2	W12		CW13 CW28 CW31	CE8	60
1557	ARSENVERBINDUNG, FEST, N.A.G., anorganisch, einschließlich Arsenate, n.a.g., Arsenite, n.a.g. und Arsensulfide, n.a.g.	6.1	T5	I	6.1	43 274	0	E5	P002 IBC07		MP18	T6	TP33	S10AH L10CH	TU15 TU38 TE22	1	W10		CW13 CW28 CW31		66
1557	ARSENVERBINDUNG, FEST, N.A.G., anorganisch, einschließlich Arsenate, n.a.g., Arsenite, n.a.g. und Arsensulfide, n.a.g.	6.1	T5	II	6.1	43 274	500 g	E4	P002 IBC08	B4	MP10	T3	TP33	SGAH L4BH	TU15	2	W11		CW13 CW28 CW31	CE9	60
1557	ARSENVERBINDUNG, FEST, N.A.G., anorganisch, einschließlich Arsenate, n.a.g., Arsenite, n.a.g. und Arsensulfide, n.a.g.	6.1	T5	III	6.1	43 274	5 kg	E1	P002 IBC08 LP02 R001	B3	MP10	T1	TP33	SGAH L4BH	TU15	2		VC1 VC2 AP7	CW13 CW28 CW31	CE11	60
1558	ARSEN	6.1	T5	II	6.1		500 g	E4	P002 IBC08	B4	MP10	T3	TP33	SGAH	TU15	2	W11		CW13 CW28 CW31	CE9	60
1559	ARSENPENTOXID	6.1	T5	II	6.1		500 g	E4	P002 IBC08	B4	MP10	T3	TP33	SGAH	TU15	2	W11		CW13 CW28 CW31	CE9	60

UN-Nummer	Benennung und Beschreibung	Klasse	Klassifizierungscode	Verpackungsgruppe	Gefahrzettel	Sondervorschriften	Begrenzte und freigestellte Mengen		Verpackungen			ortsbewegliche Tanks und Schüttgut-Container		RID-Tanks		Beförderungskategorie	Sondervorschriften für die Beförderung			Expressgut	Nummer zur Kennzeichnung der Gefahr
							(7a)	(7b)	Anweisungen	Sondervorschriften	Zusammenpackung	Anweisungen	Sondervorschriften	Tankcodierung	Sondervorschriften		Versandstücke	lose Schüttung	Be- und Entladung, Handhabung		
(1)	(2)	(3a)	(3b)	(4)	(5)	(6)	(7a)	(7b)	(8)	(9a)	(9b)	(10)	(11)	(12)	(13)	(15)	(16)	(17)	(18)	(19)	(20)
	3.1.2	2.2	2.2	2.1.1.3	5.2.2	3.3	3.4/3.5.1.2		4.1.4	4.1.4	4.1.10	4.2.5.2, 7.3.2	4.2.5.3	4.3	4.3.5, 6.8.4	1.1.3.1(c)	7.2.4	7.3.3	7.5.11	7.6	5.3.2.3
1560	ARSENTRICHLORID	6.1	T4	I	6.1		0	E0	P602		MP8 MP17	T14	TP2	L10CH	TU14 TU15 TU38 TE21 TE22	1			CW13 CW28 CW31		66
1561	ARSENTRIOXID	6.1	T5	II	6.1		500 g	E4	P002 IBC08	B4	MP10	T3	TP33	SGAH	TU15	2	W11		CW13 CW28 CW31	CE9	60
1562	ARSEN-STAUB	6.1	T5	II	6.1		500 g	E4	P002 IBC08	B4	MP10	T3	TP33	SGAH	TU15	2	W11		CW13 CW28 CW31	CE9	60
1564	BARIUMVERBINDUNG, N.A.G.	6.1	T5	II	6.1	177 274 513 587	500 g	E4	P002 IBC08	B4	MP10	T3	TP33	SGAH L4BH	TU15	2	W11		CW13 CW28 CW31	CE9	60
1564	BARIUMVERBINDUNG, N.A.G.	6.1	T5	III	6.1	177 274 513 587	5 kg	E1	P002 IBC08 LP02 R001	B3	MP10	T1	TP33	SGAH L4BH	TU15	2		VC1 VC2 AP7	CW13 CW28 CW31	CE11	60
1565	BARIUMCYANID	6.1	T5	I	6.1		0	E5	P002 IBC07		MP18	T6	TP33	S10AH	TU15	1	W10		CW13 CW28 CW31		66
1566	BERYLLIUMVERBINDUNG, N.A.G.	6.1	T5	II	6.1	274 514	500 g	E4	P002 IBC08	B4	MP10	T3	TP33	SGAH L4BH	TU15	2	W11		CW13 CW28 CW31	CE9	60
1566	BERYLLIUMVERBINDUNG, N.A.G.	6.1	T5	III	6.1	274 514	5 kg	E1	P002 IBC08 LP02 R001	B3	MP10	T1	TP33	SGAH L4BH	TU15	2		VC1 VC2 AP7	CW13 CW28 CW31	CE11	60
1567	BERYLLIUM-PULVER	6.1	TF3	II	6.1+4.1		500 g	E4	P002 IBC08	B4	MP10	T3	TP33	SGAH	TU15	2	W11		CW13 CW28 CW31	CE9	64
1569	BROMACETON	6.1	TF1	II	6.1+3		0	E0	P602		MP15	T20	TP2	L4BH	TU15	2			CW13 CW28 CW31	CE5	63

UN-Nummer	Benennung und Beschreibung	Klasse	Klassifizierungscode	Verpackungsgruppe	Gefahrzettel	Sondervorschriften	Begrenzte und freigestellte Mengen		Verpackungen			ortsbewegliche Tanks und Schüttgut-Container		RID-Tanks		Beförderungskategorie	Sondervorschriften für die Beförderung			Expressgut	Nummer zur Kennzeichnung der Gefahr
									Anweisungen	Sondervorschriften	Zusammenpackung	Anweisungen	Sondervorschriften	Tankcodierung	Sondervorschriften		Versandstücke	lose Schüttung	Be- und Entladung, Handhabung		
(1)	(2)	(3a)	(3b)	(4)	(5)	(6)	(7a)	(7b)	(8)	(9a)	(9b)	(10)	(11)	(12)	(13)	(15)	(16)	(17)	(18)	(19)	(20)
	3.1.2	2.2	2.2	2.1.1.3	5.2.2	3.3	3.4/3.5.1.2		4.1.4	4.1.4	4.1.10	4.2.5.2, 7.3.2	4.2.5.3	4.3	4.3.5, 6.8.4	1.1.3.1(c)	7.2.4	7.3.3	7.5.11	7.6	5.3.2.3
1570	BRUCIN	6.1	T2	I	6.1	43	0	E5	P002 IBC07		MP18	T6	TP33	S10AH L10CH	TU14 TU15 TU38 TE21 TE22	1	W10		CW13 CW28 CW31		66
1571	BARIUMAZID, ANGEFEUCHTET mit mindestens 50 Masse-% Wasser	4.1	DT	I	4.1+6.1	568	0	E0	P406		MP2					1	W1		CW28		46
1572	KAKODYLSÄURE	6.1	T5	II	6.1		500 g	E4	P002 IBC08	B4	MP10	T3	TP33	SGAH	TU15	2	W11		CW13 CW28 CW31	CE9	60
1573	CALCIUMARSENAT	6.1	T5	II	6.1		500 g	E4	P002 IBC08	B4	MP10	T3	TP33	SGAH	TU15	2	W11		CW13 CW28 CW31	CE9	60
1574	CALCIUMARSENAT UND CALCIUMARSENIT, MISCHUNG, FEST	6.1	T5	II	6.1		500 g	E4	P002 IBC08	B4	MP10	T3	TP33	SGAH	TU15	2	W11		CW13 CW28 CW31	CE9	60
1575	CALCIUMCYANID	6.1	T5	I	6.1		0	E5	P002 IBC07		MP18	T6	TP33	S10AH	TU15	1	W10		CW13 CW28 CW31		66
1577	CHLORDINITROBENZENE, FLÜSSIG	6.1	T1	II	6.1	279	100 ml	E4	P001 IBC02		MP15	T7	TP2	L4BH	TU15	2			CW13 CW28 CW31	CE5	60
1578	CHLORNITROBENZENE, FEST	6.1	T2	II	6.1	279	500 g	E4	P002 IBC08	B4	MP10	T3	TP33	SGAH	TU15	2	W11		CW13 CW28 CW31	CE9	60
1579	4-CHLOR-o-TOLUIDIN-HYDROCHLORID, FEST	6.1	T2	III	6.1		5 kg	E1	P002 IBC08 LP02 R001	B3	MP10	T1	TP33	SGAH L4BH	TU15	2		VC1 VC2 AP7	CW13 CW28 CW31	CE11	60
1580	CHLORPIKRIN	6.1	T1	I	6.1	354	0	E0	P601		MP8 MP17	T22	TP2	L15CH	TU14 TU15 TU38 TE21 TE22 TE25	1			CW13 CW28 CW31		66

UN-Nummer	Benennung und Beschreibung	Klasse	Klassifizierungscode	Verpackungsgruppe	Gefahrzettel	Sondervorschriften	Begrenzte und freigestellte Mengen		Verpackungen			ortsbewegliche Tanks und Schüttgut-Container		RID-Tanks		Beförderungskategorie	Sondervorschriften für die Beförderung			Expresgut	Nummer zur Kennzeichnung der Gefahr
									Anweisungen	Sondervorschriften	Zusammenpackung	Anweisungen	Sondervorschriften	Tankcodierung	Sondervorschriften		Versandstücke	lose Schüttung	Be- und Entladung, Handhabung		
(1)	(2)	(3a)	(3b)	(4)	(5)	(6)	(7a)	(7b)	(8)	(9a)	(9b)	(10)	(11)	(12)	(13)	(15)	(16)	(17)	(18)	(19)	(20)
	3.1.2	2.2	2.2	2.1.1.3	5.2.2	3.3	3.4/3.5.1.2		4.1.4	4.1.4	4.1.10	4.2.5.2, 7.3.2	4.2.5.3	4.3	4.3.5, 6.8.4	1.1.3.1c)	7.2.4	7.3.3	7.5.11	7.6	5.3.2.3
1581	CHLORPIKRIN UND METHYLBROMID, GEMISCH mit mehr als 2 % Chlorkipkrin	2	2T		2.3 (+13)		0	E0	P200		MP9	T50 (M)		PxBH(M)	TU38 TE22 TE25 TA4 TT9 TM6	1			CW9 CW10 CW36		26
1582	CHLORPIKRIN UND METHYLCHLORID, GEMISCH	2	2T		2.3 (+13)		0	E0	P200		MP9	T50 (M)		PxBH(M)	TU38 TE22 TE25 TA4 TT9 TM6	1			CW9 CW10 CW36		26
1583	CHLORPIKRIN, MISCHUNG, N.A.G.	6.1	T1	I	6.1	274 315 515	0	E0	P602		MP8 MP17			L10CH	TU14 TU15 TU38 TE21 TE22	1			CW13 CW28 CW31		66
1583	CHLORPIKRIN, MISCHUNG, N.A.G.	6.1	T1	II	6.1	274 515	100 ml	E0	P001 IBC02		MP15			L4BH	TU15	2			CW13 CW28 CW31	CE5	60
1583	CHLORPIKRIN, MISCHUNG, N.A.G.	6.1	T1	III	6.1	274 515	5 L	E0	P001 IBC03 LP01 R001		MP19			L4BH	TU15	2	W12		CW13 CW28 CW31	CE8	60
1585	KUPFERACETOARSENIT	6.1	T5	II	6.1		500 g	E4	P002 IBC08	B4	MP10	T3	TP33	SGAH	TU15	2	W11		CW13 CW28 CW31	CE9	60
1586	KUPFERARSENIT	6.1	T5	II	6.1		500 g	E4	P002 IBC08	B4	MP10	T3	TP33	SGAH	TU15	2	W11		CW13 CW28 CW31	CE9	60
1587	KUPFERCYANID	6.1	T5	II	6.1		500 g	E4	P002 IBC08	B4	MP10	T3	TP33	SGAH	TU15	2	W11		CW13 CW28 CW31	CE9	60
1588	CYANIDE, ANORGANISCH, FEST, N.A.G.	6.1	T5	I	6.1	47 274	0	E5	P002 IBC07		MP18	T6	TP33	S10AH	TU15	1	W10		CW13 CW28 CW31	CE13	66
1588	CYANIDE, ANORGANISCH, FEST, N.A.G.	6.1	T5	II	6.1	47 274	500 g	E4	P002 IBC08	B4	MP10	T3	TP33	SGAH	TU15	2	W11		CW13 CW28 CW31	CE9	60

UN-Nummer	Benennung und Beschreibung	Klasse	Klassifizierungscode	Verpackungsgruppe	Gefahrzettel	Sondervorschriften	Begrenzte und freigestellte Mengen		Verpackungen			ortsbewegliche Tanks und Schüttgut-Container		RID-Tanks		Beförderungskategorie	Sondervorschriften für die Beförderung			Expressgut	Nummer zur Kennzeichnung der Gefahr
									Anweisungen	Sondervorschriften	Zusammenpackung	Anweisungen	Sondervorschriften	Tankcodierung	Sondervorschriften		Versandstücke	lose Schüttung	Be- und Entladung, Handhabung		
(1)	(2)	(3a)	(3b)	(4)	(5)	(6)	(7a)	(7b)	(8)	(9a)	(9b)	(10)	(11)	(12)	(13)	(15)	(16)	(17)	(18)	(19)	(20)
	3.1.2	2.2	2.2	2.1.1.3	5.2.2	3.3	3.4/3.5.1.2		4.1.4	4.1.4	4.1.10	4.2.5.2, 7.3.2	4.2.5.3	4.3	4.3.5, 6.8.4	1.1.3.1c)	7.2.4	7.3.3	7.5.11	7.6	5.3.2.3
1588	CYANIDE, ANORGANISCH, FEST, N.A.G.	6.1	T5	III	6.1	47 274	5 kg	E1	P002 IBC08 LP02 R001	B3	MP10	T1	TP33	SGAH	TU15	2		VC1 VC2 AP7	CW13 CW28 CW31	CE11	60
1589	CHLORCYAN, STABILISIERT	2	2TC		2.3+8	386	0	E0	P200		MP9					1			CW9 CW10 CW36		268
1590	DICHLORANILINE, FLÜSSIG	6.1	T1	II	6.1	279	100 ml	E4	P001 IBC02		MP15	T7	TP2	L4BH	TU15	2			CW13 CW28 CW31	CE5	60
1591	o-DICHLORBENZEN	6.1	T1	III	6.1	279	5 L	E1	P001 IBC03 LP01 R001		MP19	T4	TP1	L4BH	TU15	2	W12		CW13 CW28 CW31	CE8	60
1593	DICHLORMETHAN	6.1	T1	III	6.1	516	5 L	E1	P001 IBC03 LP01 R001	B8	MP19	T7	TP2	L4BH	TU15	2	W12		CW13 CW28 CW31	CE8	60
1594	DIETHYLSULFAT	6.1	T1	II	6.1		100 ml	E4	P001 IBC02		MP15	T7	TP2	L4BH	TU15	2			CW13 CW28 CW31	CE5	60
1595	DIMETHYLSULFAT	6.1	TC1	I	6.1+8	354	0	E0	P602		MP8 MP17	T20	TP2	L10CH	TU14 TU15 TU38 TE21 TE22	1			CW13 CW28 CW31		668
1596	DINITROANILINE	6.1	T2	II	6.1		500 g	E4	P002 IBC08	B4	MP10	T3	TP33	SGAH L4BH	TU15	2	W11		CW13 CW28 CW31	CE9	60
1597	DINITROBENZENE, FLÜSSIG	6.1	T1	II	6.1		100 ml	E4	P001 IBC02		MP15	T7	TP2	L4BH	TU15	2			CW13 CW28 CW31	CE5	60
1597	DINITROBENZENE, FLÜSSIG	6.1	T1	III	6.1		5 L	E1	P001 IBC03 LP01 R001		MP19	T7	TP2	L4BH	TU15	2	W12		CW13 CW28 CW31	CE8	60
1598	DINITRO-o-CRESOL	6.1	T2	II	6.1	43	500 g	E4	P002 IBC08	B4	MP10	T3	TP33	SGAH L4BH	TU15	2	W11		CW13 CW28 CW31	CE9	60

UN-Nummer	Benennung und Beschreibung	Klasse	Klassifizierungscode	Verpackungsgruppe	Gefahrzettel	Sondervorschriften	Begrenzte und freigestellte Mengen		Verpackungen			ortsbewegliche Tanks und Schüttgut-Container		RID-Tanks		Beförderungskategorie	Sondervorschriften für die Beförderung			Expressgut	Nummer zur Kennzeichnung der Gefahr
									Anweisungen	Sondervorschriften	Zusammenpackung	Anweisungen	Sondervorschriften	Tankcodierung	Sondervorschriften		Versandstücke	lose Schüttung	Be- und Entladung, Handhabung		
(1)	(2)	(3a)	(3b)	(4)	(5)	(6)	(7a)	(7b)	(8)	(9a)	(9b)	(10)	(11)	(12)	(13)	(15)	(16)	(17)	(18)	(19)	(20)
	3.1.2	2.2	2.2	2.1.1.3	5.2.2	3.3	3.4/3.5.1.2		4.1.4	4.1.4	4.1.10	4.2.5.2, 7.3.2	4.2.5.3	4.3	4.3.5, 6.8.4	1.1.3.1c)	7.2.4	7.3.3	7.5.11	7.6	5.3.2.3
1599	DINITROPHENOL, LÖSUNG	6.1	T1	II	6.1		100 ml	E4	P001 IBC02		MP15	T7	TP2	L4BH	TU15	2			CW13 CW28 CW31	CE5	60
1599	DINITROPHENOL, LÖSUNG	6.1	T1	III	6.1		5 L	E1	P001 IBC03 LP01 R001		MP19	T4	TP1	L4BH	TU15	2	W12		CW13 CW28 CW31	CE8	60
1600	DINITROTOLUENE, GESCHMOLZEN	6.1	T1	II	6.1		0	E0				T7	TP3	L4BH	TU15	0			CW13 CW31		60
1601	DESINFEKTIONSMITTEL, FEST, GIFTIG, N.A.G.	6.1	T2	I	6.1	274	0	E5	P002 IBC07		MP18	T6	TP33	S10AH L10CH	TU15 TU38 TE22	1	W10		CW13 CW28 CW31		66
1601	DESINFEKTIONSMITTEL, FEST, GIFTIG, N.A.G.	6.1	T2	II	6.1	274	500 g	E4	P002 IBC08	B4	MP10	T3	TP33	SGAH L4BH	TU15	2	W11		CW13 CW28 CW31	CE9	60
1601	DESINFEKTIONSMITTEL, FEST, GIFTIG, N.A.G.	6.1	T2	III	6.1	274	5 kg	E1	P002 IBC08 LP02 R001	B3	MP10	T1	TP33	SGAH L4BH	TU15	2		VC1 VC2 AP7	CW13 CW28 CW31	CE11	60
1602	FARBSTOFF, FLÜSSIG, GIFTIG, N.A.G. oder FARBSTOFFZWISCHENPRODUKT, FLÜSSIG, GIFTIG, N.A.G.	6.1	T1	I	6.1	274	0	E5	P001		MP8 MP17			L10CH	TU14 TU15 TU38 TE21 TE22	1			CW13 CW28 CW31		66
1602	FARBSTOFF, FLÜSSIG, GIFTIG, N.A.G. oder FARBSTOFFZWISCHENPRODUKT, FLÜSSIG, GIFTIG, N.A.G.	6.1	T1	II	6.1	274	100 ml	E4	P001 IBC02		MP15			L4BH	TU15	2			CW13 CW28 CW31	CE5	60
1602	FARBSTOFF, FLÜSSIG, GIFTIG, N.A.G. oder FARBSTOFFZWISCHENPRODUKT, FLÜSSIG, GIFTIG, N.A.G.	6.1	T1	III	6.1	274	5 L	E1	P001 IBC03 LP01 R001		MP19			L4BH	TU15	2	W12		CW13 CW28 CW31	CE8	60
1603	ETHYLBROMACETAT	6.1	TF1	II	6.1+3		100 ml	E0	P001 IBC02		MP15	T7	TP2	L4BH	TU15	2			CW13 CW28 CW31	CE5	63
1604	ETHYLENDIAMIN	8	CF1	II	8+3		1 L	E2	P001 IBC02		MP15	T7	TP2	L4BN		2				CE6	83

UN-Nummer	Benennung und Beschreibung	Klasse	Klassifizierungscode	Verpackungsgruppe	Gefahrzettel	Sondervorschriften	Begrenzte und freigestellte Mengen		Verpackungen			ortsbewegliche Tanks und Schüttgut-Container		RID-Tanks		Beförderungskategorie	Sondervorschriften für die Beförderung			Expressgut	Nummer zur Kennzeichnung der Gefahr
									Anweisungen	Sondervorschriften	Zusammenpackung	Anweisungen	Sondervorschriften	Tankcodierung	Sondervorschriften		Versandstücke	lose Schüttung	Be- und Entladung, Handhabung		
(1)	(2)	(3a)	(3b)	(4)	(5)	(6)	(7a)	(7b)	(8)	(9a)	(9b)	(10)	(11)	(12)	(13)	(15)	(16)	(17)	(18)	(19)	(20)
	3.1.2	2.2	2.2	2.1.1.3	5.2.2	3.3	3.4/3.5.1.2		4.1.4	4.1.4	4.1.10	4.2.5.2, 7.3.2	4.2.5.3	4.3	4.3.5, 6.8.4	1.1.3.1c)	7.2.4	7.3.3	7.5.11	7.6	5.3.2.3
1605	ETHYLENDIBROMID	6.1	T1	I	6.1	354	0	E0	P602		MP8 MP17	T20	TP2	L10CH	TU14 TU15 TU38 TE21 TE22	1			CW13 CW28 CW31		66
1606	EISEN(III)ARSENAT	6.1	T5	II	6.1		500 g	E4	P002 IBC08	B4	MP10	T3	TP33	SGAH	TU15	2	W11		CW13 CW28 CW31	CE9	60
1607	EISEN(III)ARSENIT	6.1	T5	II	6.1		500 g	E4	P002 IBC08	B4	MP10	T3	TP33	SGAH	TU15	2	W11		CW13 CW28 CW31	CE9	60
1608	EISEN(II)ARSENAT	6.1	T5	II	6.1		500 g	E4	P002 IBC08	B4	MP10	T3	TP33	SGAH	TU15	2	W11		CW13 CW28 CW31	CE9	60
1611	HEXAETHYL-TETRA-PHOSPHAT	6.1	T1	II	6.1		100 ml	E4	P001 IBC02		MP15	T7	TP2	L4BH	TU15	2			CW13 CW28 CW31	CE5	60
1612	HEXAETHYL-TETRA-PHOSPHAT UND VERDICHTETES GAS, GEMISCH	2	1T		2.3 (+13)		0	E0	P200		MP9	(M)		CxBH(M)	TU38 TE22 TE25 TA4 TT9	1			CW9 CW10 CW36		26
1613	CYANWASSERSTOFF, WÄSSERIGE LÖSUNG (CYANWASSERSTOFFSÄURE, WÄSSERIGE LÖSUNG) mit höchstens 20 % Cyanwasserstoff	6.1	TF1	I	6.1+3	48	0	E0	P601		MP8 MP17	T14	TP2	L15DH(+)	TU14 TU15 TU38 TE21 TE22 TE25	0			CW13 CW28 CW31		663
1614	CYANWASSERSTOFF, STABILISIERT, mit weniger als 3 % Wasser und aufgesaugt durch ein inertes poröses Material	6.1	TF1	I	6.1+3	386 603	0	E0	P099 P601	RR10	MP2					0			CW13 CW28 CW31		663
1616	BLEIACETAT	6.1	T5	III	6.1		5 kg	E1	P002 IBC08 LP02 R001	B3	MP10	T1	TP33	SGAH L4BH	TU15	2		VC1 VC2 AP7	CW13 CW28 CW31	CE11	60

UN-Nummer	Benennung und Beschreibung	Klasse	Klassifizierungscode	Verpackungsgruppe	Gefahrzettel	Sondervorschriften	Begrenzte und freigestellte Mengen		Verpackungen			ortsbewegliche Tanks und Schüttgut-Container		RID-Tanks		Beförderungskategorie	Sondervorschriften für die Beförderung			Expressgut	Nummer zur Kennzeichnung der Gefahr
									Anweisungen	Sondervorschriften	Zusammenpackung	Anweisungen	Sondervorschriften	Tankcodierung	Sondervorschriften		Versandstücke	lose Schüttung	Be- und Entladung, Handhabung		
(1)	(2)	(3a)	(3b)	(4)	(5)	(6)	(7a)	(7b)	(8)	(9a)	(9b)	(10)	(11)	(12)	(13)	(15)	(16)	(17)	(18)	(19)	(20)
	3.1.2	2.2	2.2	2.1.1.3	5.2.2	3.3	3.4/3.5.1.2		4.1.4	4.1.4	4.1.10	4.2.5.2, 7.3.2	4.2.5.3	4.3	4.3.5, 6.8.4	1.1.3.1(c)	7.2.4	7.3.3	7.5.11	7.6	5.3.2.3
1617	BLEIARSENATE	6.1	T5	II	6.1		500 g	E4	P002 IBC08	B4	MP10	T3	TP33	SGAH	TU15	2	W11		CW13 CW28 CW31	CE9	60
1618	BLEIARSENITE	6.1	T5	II	6.1		500 g	E4	P002 IBC08	B4	MP10	T3	TP33	SGAH	TU15	2	W11		CW13 CW28 CW31	CE9	60
1620	BLEICYANID	6.1	T5	II	6.1		500 g	E4	P002 IBC08	B4	MP10	T3	TP33	SGAH	TU15	2	W11		CW13 CW28 CW31	CE9	60
1621	LONDON PURPLE	6.1	T5	II	6.1	43	500 g	E4	P002 IBC08	B4	MP10	T3	TP33	SGAH	TU15	2	W11		CW13 CW28 CW31	CE9	60
1622	MAGNESIUMARSENAT	6.1	T5	II	6.1		500 g	E4	P002 IBC08	B4	MP10	T3	TP33	SGAH	TU15	2	W11		CW13 CW28 CW31	CE9	60
1623	QUECKSILBER(II)ARSENAT	6.1	T5	II	6.1		500 g	E4	P002 IBC08	B4	MP10	T3	TP33	SGAH	TU15	2	W11		CW13 CW28 CW31	CE9	60
1624	QUECKSILBER(II)CHLORID	6.1	T5	II	6.1		500 g	E4	P002 IBC08	B4	MP10	T3	TP33	SGAH	TU15	2	W11		CW13 CW28 CW31	CE9	60
1625	QUECKSILBER(II)NITRAT	6.1	T5	II	6.1		500 g	E4	P002 IBC08	B4	MP10	T3	TP33	SGAH	TU15	2	W11		CW13 CW28 CW31	CE9	60
1626	KALIUMQUECKSILBER(II)CYANID	6.1	T5	I	6.1		0	E5	P002 IBC07		MP18	T6	TP33	S10AH	TU15	1	W10		CW13 CW28 CW31		66
1627	QUECKSILBER(I)NITRAT	6.1	T5	II	6.1		500 g	E4	P002 IBC08	B4	MP10	T3	TP33	SGAH	TU15	2	W11		CW13 CW28 CW31	CE9	60
1629	QUECKSILBERACETAT	6.1	T5	II	6.1		500 g	E4	P002 IBC08	B4	MP10	T3	TP33	SGAH	TU15	2	W11		CW13 CW28 CW31	CE9	60
1630	QUECKSILBER(II)AMMONIUMCHLORID	6.1	T5	II	6.1		500 g	E4	P002 IBC08	B4	MP10	T3	TP33	SGAH	TU15	2	W11		CW13 CW28 CW31	CE9	60
1631	QUECKSILBER(II)BENZOAT	6.1	T5	II	6.1		500 g	E4	P002 IBC08	B4	MP10	T3	TP33	SGAH	TU15	2	W11		CW13 CW28 CW31	CE9	60

UN-Nummer	Benennung und Beschreibung	Klasse	Klassifizierungscode	Verpackungsgruppe	Gefahrzettel	Sondervorschriften	Begrenzte und freigestellte Mengen		Verpackungen			ortsbewegliche Tanks und Schüttgut-Container		RID-Tanks		Beförderungskategorie	Sondervorschriften für die Beförderung			Expressgut	Nummer zur Kennzeichnung der Gefahr
									Anweisungen	Sondervorschriften	Zusammenpackung	Anweisungen	Sondervorschriften	Tankcodierung	Sondervorschriften		Versandstücke	lose Schüttung	Be- und Entladung, Handhabung		
(1)	(2)	(3a)	(3b)	(4)	(5)	(6)	(7a)	(7b)	(8)	(9a)	(9b)	(10)	(11)	(12)	(13)	(15)	(16)	(17)	(18)	(19)	(20)
	3.1.2	2.2	2.2	2.1.1.3	5.2.2	3.3	3.4/3.5.1.2		4.1.4	4.1.4	4.1.10	4.2.5.2, 7.3.2	4.2.5.3	4.3	4.3.5, 6.8.4	1.1.3.1c)	7.2.4	7.3.3	7.5.11	7.6	5.3.2.3
1634	QUECKSILBERBROMIDE	6.1	T5	II	6.1		500 g	E4	P002 IBC08	B4	MP10	T3	TP33	SGAH	TU15	2	W11		CW13 CW28 CW31	CE9	60
1636	QUECKSILBERCYANID	6.1	T5	II	6.1		500 g	E4	P002 IBC08	B4	MP10	T3	TP33	SGAH	TU15	2	W11		CW13 CW28 CW31	CE9	60
1637	QUECKSILBERGLUCONAT	6.1	T5	II	6.1		500 g	E4	P002 IBC08	B4	MP10	T3	TP33	SGAH	TU15	2	W11		CW13 CW28 CW31	CE9	60
1638	QUECKSILBERIODID	6.1	T5	II	6.1		500 g	E4	P002 IBC08	B4	MP10	T3	TP33	SGAH	TU15	2	W11		CW13 CW28 CW31	CE9	60
1639	QUECKSILBERNUCLEAT	6.1	T5	II	6.1		500 g	E4	P002 IBC08	B4	MP10	T3	TP33	SGAH	TU15	2	W11		CW13 CW28 CW31	CE9	60
1640	QUECKSILBEROLEAT	6.1	T5	II	6.1		500 g	E4	P002 IBC08	B4	MP10	T3	TP33	SGAH	TU15	2	W11		CW13 CW28 CW31	CE9	60
1641	QUECKSILBEROXID	6.1	T5	II	6.1		500 g	E4	P002 IBC08	B4	MP10	T3	TP33	SGAH	TU15	2	W11		CW13 CW28 CW31	CE9	60
1642	QUECKSILBEROXYCYANID, DESENSIBILISIERT	6.1	T5	II	6.1		500 g	E4	P002 IBC08	B4	MP10	T3	TP33	SGAH	TU15	2	W11		CW13 CW28 CW31	CE9	60
1643	KALIUMQUECKSILBER(II)IODID	6.1	T5	II	6.1		500 g	E4	P002 IBC08	B4	MP10	T3	TP33	SGAH	TU15	2	W11		CW13 CW28 CW31	CE9	60
1644	QUECKSILBERSALICYLAT	6.1	T5	II	6.1		500 g	E4	P002 IBC08	B4	MP10	T3	TP33	SGAH	TU15	2	W11		CW13 CW28 CW31	CE9	60
1645	QUECKSILBERSULFAT	6.1	T5	II	6.1		500 g	E4	P002 IBC08	B4	MP10	T3	TP33	SGAH	TU15	2	W11		CW13 CW28 CW31	CE9	60
1646	QUECKSILBERTHIOCYANAT	6.1	T5	II	6.1		500 g	E4	P002 IBC08	B4	MP10	T3	TP33	SGAH	TU15	2	W11		CW13 CW28 CW31	CE9	60

UN-Nummer	Benennung und Beschreibung	Klasse	Klassifizierungscode	Verpackungsgruppe	Gefahrzettel	Sondervorschriften	Begrenzte und freigestellte Mengen		Verpackungen			ortsbewegliche Tanks und Schüttgut-Container		RID-Tanks		Beförderungskategorie	Sondervorschriften für die Beförderung			Expresgut	Nummer zur Kennzeichnung der Gefahr
									Anweisungen	Sondervorschriften	Zusammenpackung	Anweisungen	Sondervorschriften	Tankcodierung	Sondervorschriften		Versandstücke	lose Schüttung	Be- und Entladung, Handhabung		
(1)	(2)	(3a)	(3b)	(4)	(5)	(6)	(7a)	(7b)	(8)	(9a)	(9b)	(10)	(11)	(12)	(13)	(15)	(16)	(17)	(18)	(19)	(20)
	3.1.2	2.2	2.2	2.1.1.3	5.2.2	3.3	3.4/3.5.1.2		4.1.4	4.1.4	4.1.10	4.2.5.2, 7.3.2	4.2.5.3	4.3	4.3.5, 6.8.4	1.1.3.1c)	7.2.4	7.3.3	7.5.11	7.6	5.3.2.3
1647	METHYLBROMID UND ETHYLENDIBROMID, MISCHUNG, FLÜSSIG	6.1	T1	I	6.1	354	0	E0	P602		MP8 MP17	T20	TP2	L10CH	TU14 TU15 TU38 TE21 TE22	1			CW13 CW28 CW31		66
1648	ACETONITRIL	3	F1	II	3		1 L	E2	P001 IBC02 R001		MP19	T7	TP2	LGBF		2				CE7	33
1649	ANTIKLOPFMISCHUNG FÜR MOTORKRAFTSTOFF	6.1	T3	I	6.1		0	E0	P602		MP8 MP17	T14	TP2	L10CH	TU14 TU15 TU38 TE21 TE22 TT6	1			CW13 CW28 CW31		66
1650	beta-NAPHTHYLAMIN, FEST	6.1	T2	II	6.1		500 g	E4	P002 IBC08	B4	MP10	T3	TP33	SGAH L4BH	TU15	2	W11		CW13 CW28 CW31	CE9	60
1651	NAPHTHYLTHIOHARNSTOFF	6.1	T2	II	6.1	43	500 g	E4	P002 IBC08	B4	MP10	T3	TP33	SGAH	TU15	2	W11		CW13 CW28 CW31	CE9	60
1652	NAPHTHYLHARNSTOFF	6.1	T2	II	6.1		500 g	E4	P002 IBC08	B4	MP10	T3	TP33	SGAH	TU15	2	W11		CW13 CW28 CW31	CE9	60
1653	NICKELCYANID	6.1	T5	II	6.1		500 g	E4	P002 IBC08	B4	MP10	T3	TP33	SGAH L4BH	TU15	2	W11		CW13 CW28 CW31	CE9	60
1654	NICOTIN	6.1	T1	II	6.1		100 ml	E4	P001 IBC02		MP15			L4BH	TU15	2			CW13 CW28 CW31	CE5	60
1655	NICOTINVERBINDUNG, FEST, N.A.G. oder NICOTINZUBEREITUNG, FEST, N.A.G.	6.1	T2	I	6.1	43 274	0	E5	P002 IBC07		MP18	T6	TP33	S10AH L10CH	TU15 TU38 TE22	1	W10		CW13 CW28 CW31		66
1655	NICOTINVERBINDUNG, FEST, N.A.G. oder NICOTINZUBEREITUNG, FEST, N.A.G.	6.1	T2	II	6.1	43 274	500 g	E4	P002 IBC08	B4	MP10	T3	TP33	SGAH L4BH	TU15	2	W11		CW13 CW28 CW31	CE9	60
1655	NICOTINVERBINDUNG, FEST, N.A.G. oder NICOTINZUBEREITUNG, FEST, N.A.G.	6.1	T2	III	6.1	43 274	5 kg	E1	P002 IBC08 LP02 R001	B3	MP10	T1	TP33	SGAH L4BH	TU15	2		VC1 VC2 AP7	CW13 CW28 CW31	CE11	60

UN-Nummer	Benennung und Beschreibung	Klasse	Klassifizierungscode	Verpackungsgruppe	Gefahrzettel	Sondervorschriften	Begrenzte und freigestellte Mengen		Verpackungen			ortsbewegliche Tanks und Schüttgut-Container		RID-Tanks		Beförderungskategorie	Sondervorschriften für die Beförderung			Expressgut	Nummer zur Kennzeichnung der Gefahr
									Anweisungen	Sondervorschriften	Zusammenpackung	Anweisungen	Sondervorschriften	Tankcodierung	Sondervorschriften		Versandstücke	lose Schüttung	Be- und Entladung, Handhabung		
(1)	(2)	(3a)	(3b)	(4)	(5)	(6)	(7a)	(7b)	(8)	(9a)	(9b)	(10)	(11)	(12)	(13)	(15)	(16)	(17)	(18)	(19)	(20)
	3.1.2	2.2	2.2	2.1.1.3	5.2.2	3.3	3.4/3.5.1.2		4.1.4	4.1.4	4.1.10	4.2.5.2, 7.3.2	4.2.5.3	4.3	4.3.5, 6.8.4	1.1.3.1c)	7.2.4	7.3.3	7.5.11	7.6	5.3.2.3
1656	NICOTINHYDROCHLORID, FLÜSSIG oder NICOTINHYDROCHLORID, LÖSUNG	6.1	T1	II	6.1	43	100 ml	E4	P001 IBC02		MP15			L4BH	TU15	2			CW13 CW28 CW31	CE5	60
1656	NICOTINHYDROCHLORID, FLÜSSIG oder NICOTINHYDROCHLORID, LÖSUNG	6.1	T1	III	6.1	43	5 L	E1	P001 IBC03 LP01 R001		MP19			L4BH	TU15	2	W12		CW13 CW28 CW31	CE8	60
1657	NICOTINSALICYLAT	6.1	T2	II	6.1		500 g	E4	P002 IBC08	B4	MP10	T3	TP33	SGAH L4BH	TU15	2	W11		CW13 CW28 CW31	CE9	60
1658	NICOTINSULFAT, LÖSUNG	6.1	T1	II	6.1		100 ml	E4	P001 IBC02		MP15	T7	TP2	L4BH	TU15	2			CW13 CW28 CW31	CE5	60
1658	NICOTINSULFAT, LÖSUNG	6.1	T1	III	6.1		5 L	E1	P001 IBC03 LP01 R001		MP19	T7	TP2	L4BH	TU15	2	W12		CW13 CW28 CW31	CE8	60
1659	NICOTINTARTRAT	6.1	T2	II	6.1		500 g	E4	P002 IBC08	B4	MP10	T3	TP33	SGAH L4BH	TU15	2	W11		CW13 CW28 CW31	CE9	60
1660	STICKSTOFFMONOXID, VERDICHET (STICKSTOFFOXID, VERDICHET)	2	1TOC		2.3+5.1+8		0	E0	P200		MP9					1			CW9 CW10 CW36		265
1661	NITROANILINE (o-, m-, p-)	6.1	T2	II	6.1	279	500 g	E4	P002 IBC08	B4	MP10	T3	TP33	SGAH L4BH	TU15	2	W11		CW13 CW28 CW31	CE9	60
1662	NITROBENZEN	6.1	T1	II	6.1	279	100 ml	E4	P001 IBC02		MP15	T7	TP2	L4BH	TU15	2			CW13 CW28 CW31	CE5	60
1663	NITROPHENOLE (o-, m-, p-)	6.1	T2	III	6.1	279	5 kg	E1	P002 IBC08 LP02 R001	B3	MP10	T1	TP33	SGAH L4BH	TU15	2		VC1 VC2 AP7	CW13 CW28 CW31	CE11	60
1664	NITROTOLUENE, FLÜSSIG	6.1	T1	II	6.1		100 ml	E4	P001 IBC02		MP15	T7	TP2	L4BH	TU15	2			CW13 CW28 CW31	CE5	60
1665	NITROXYLENE, FLÜSSIG	6.1	T1	II	6.1		100 ml	E4	P001 IBC02		MP15	T7	TP2	L4BH	TU15	2			CW13 CW28 CW31	CE5	60

UN-Nummer	Benennung und Beschreibung	Klasse	Klassifizierungscode	Verpackungsgruppe	Gefahrzettel	Sondervorschriften	Begrenzte und freigestellte Mengen		Verpackungen			ortsbewegliche Tanks und Schüttgut-Container		RID-Tanks		Beförderungskategorie	Sondervorschriften für die Beförderung			Expresgut	Nummer zur Kennzeichnung der Gefahr
									Anweisungen	Sondervorschriften	Zusammenpackung	Anweisungen	Sondervorschriften	Tankcodierung	Sondervorschriften		Versandstücke	lose Schüttung	Be- und Entladung, Handhabung		
(1)	(2)	(3a)	(3b)	(4)	(5)	(6)	(7a)	(7b)	(8)	(9a)	(9b)	(10)	(11)	(12)	(13)	(15)	(16)	(17)	(18)	(19)	(20)
	3.1.2	2.2	2.2	2.1.1.3	5.2.2	3.3	3.4/3.5.1.2		4.1.4	4.1.4	4.1.10	4.2.5.2, 7.3.2	4.2.5.3	4.3	4.3.5, 6.8.4	1.1.3.1c)	7.2.4	7.3.3	7.5.11	7.6	5.3.2.3
1669	PENTACHLORETHAN	6.1	T1	II	6.1		100 ml	E4	P001 IBC02		MP15	T7	TP2	L4BH	TU15	2			CW13 CW28 CW31	CE5	60
1670	PERCHLORMETHYLMERCAPTAN	6.1	T1	I	6.1	354	0	E0	P602		MP8 MP17	T20	TP2	L10CH	TU14 TU15 TU38 TE21 TE22	1			CW13 CW28 CW31		66
1671	PHENOL, FEST	6.1	T2	II	6.1	279	500 g	E4	P002 IBC08	B4	MP10	T3	TP33	SGAH	TU15	2	W11		CW13 CW28 CW31	CE9	60
1672	PHENYLCARBYLAMINCHLORID	6.1	T1	I	6.1		0	E0	P602		MP8 MP17	T14	TP2	L10CH	TU14 TU15 TU38 TE21 TE22	1			CW13 CW28 CW31		66
1673	PHENYLENDIAMINE (o-, m-, p-)	6.1	T2	III	6.1	279	5 kg	E1	P002 IBC08 LP02 R001	B3	MP10	T1	TP33	SGAH L4BH	TU15	2		VC1 VC2 AP7	CW13 CW28 CW31	CE11	60
1674	PHENYLQUEECKSILBER(II)ACETAT	6.1	T3	II	6.1	43	500 g	E4	P002 IBC08	B4	MP10	T3	TP33	SGAH L4BH	TU15	2	W11		CW13 CW28 CW31	CE9	60
1677	KALIUMARSENAT	6.1	T5	II	6.1		500 g	E4	P002 IBC08	B4	MP10	T3	TP33	SGAH	TU15	2	W11		CW13 CW28 CW31	CE9	60
1678	KALIUMARSENIT	6.1	T5	II	6.1		500 g	E4	P002 IBC08	B4	MP10	T3	TP33	SGAH	TU15	2	W11		CW13 CW28 CW31	CE9	60
1679	KALIUMKUPFER(I)CYANID	6.1	T5	II	6.1		500 g	E4	P002 IBC08	B4	MP10	T3	TP33	SGAH	TU15	2	W11		CW13 CW28 CW31	CE9	60
1680	KALIUMCYANID, FEST	6.1	T5	I	6.1		0	E5	P002 IBC07		MP18	T6	TP33	S10AH	TU15	1	W10		CW13 CW28 CW31		66
1683	SILBERARSENIT	6.1	T5	II	6.1		500 g	E4	P002 IBC08	B4	MP10	T3	TP33	SGAH	TU15	2	W11		CW13 CW28 CW31	CE9	60

UN-Nummer	Benennung und Beschreibung	Klasse	Klassifizierungscode	Verpackungsgruppe	Gefahrzettel	Sondervorschriften	Begrenzte und freigestellte Mengen		Verpackungen			ortsbewegliche Tanks und Schüttgut-Container		RID-Tanks		Beförderungskategorie	Sondervorschriften für die Beförderung			Expressgut	Nummer zur Kennzeichnung der Gefahr
									Anweisungen	Sondervorschriften	Zusammenpackung	Anweisungen	Sondervorschriften	Tankcodierung	Sondervorschriften		Versandstücke	lose Schüttung	Be- und Entladung, Handhabung		
(1)	(2)	(3a)	(3b)	(4)	(5)	(6)	(7a)	(7b)	(8)	(9a)	(9b)	(10)	(11)	(12)	(13)	(15)	(16)	(17)	(18)	(19)	(20)
	3.1.2	2.2	2.2	2.1.1.3	5.2.2	3.3	3.4/3.5.1.2		4.1.4	4.1.4	4.1.10	4.2.5.2, 7.3.2	4.2.5.3	4.3	4.3.5, 6.8.4	1.1.3.1c)	7.2.4	7.3.3	7.5.11	7.6	5.3.2.3
1684	SILBERCYANID	6.1	T5	II	6.1		500 g	E4	P002 IBC08	B4	MP10	T3	TP33	SGAH	TU15	2	W11		CW13 CW28 CW31	CE9	60
1685	NATRIUMARSENAT	6.1	T5	II	6.1		500 g	E4	P002 IBC08	B4	MP10	T3	TP33	SGAH	TU15	2	W11		CW13 CW28 CW31	CE9	60
1686	NATRIUMARSENIT, WÄSSERIGE LÖSUNG	6.1	T4	II	6.1	43	100 ml	E4	P001 IBC02		MP15	T7	TP2	L4BH	TU15	2			CW13 CW28 CW31	CE5	60
1686	NATRIUMARSENIT, WÄSSERIGE LÖSUNG	6.1	T4	III	6.1	43	5 L	E1	P001 IBC03 LP01 R001		MP19	T4	TP2	L4BH	TU15	2	W12		CW13 CW28 CW31	CE8	60
1687	NATRIUMAZID	6.1	T5	II	6.1		500 g	E4	P002 IBC08	B4	MP10					2	W11		CW13 CW28 CW31	CE9	60
1688	NATRIUMKAKODYLAT	6.1	T5	II	6.1		500 g	E4	P002 IBC08	B4	MP10	T3	TP33	SGAH	TU15	2	W11		CW13 CW28 CW31	CE9	60
1689	NATRIUMCYANID, FEST	6.1	T5	I	6.1		0	E5	P002 IBC07		MP18	T6	TP33	S10AH	TU15	1	W10		CW13 CW28 CW31		66
1690	NATRIUMFLUORID, FEST	6.1	T5	III	6.1		5 kg	E1	P002 IBC08 LP02 R001	B3	MP10	T1	TP33	SGAH	TU15	2		VC1 VC2 AP7	CW13 CW28 CW31	CE11	60
1691	STRONTIUMARSENIT	6.1	T5	II	6.1		500 g	E4	P002 IBC08	B4	MP10	T3	TP33	SGAH	TU15	2	W11		CW13 CW28 CW31	CE9	60
1692	STRYCHNIN oder STRYCHNINSALZE	6.1	T2	I	6.1		0	E5	P002 IBC07		MP18	T6	TP33	S10AH	TU15	1	W10		CW13 CW28 CW31		66
1693	STOFF ZUR HERSTELLUNG VON TRÄNENGASEN, FLÜSSIG, N.A.G.	6.1	T1	I	6.1	274	0	E0	P001		MP8 MP17			L10CH	TU14 TU15 TU38 TE21 TE22	1			CW13 CW28 CW31		66

UN-Nummer	Benennung und Beschreibung	Klasse	Klassifizierungscode	Verpackungsgruppe	Gefahrzettel	Sondervorschriften	Begrenzte und freigestellte Mengen		Verpackungen			ortsbewegliche Tanks und Schüttgut-Container		RID-Tanks		Beförderungskategorie	Sondervorschriften für die Beförderung			Expressgut	Nummer zur Kennzeichnung der Gefahr
									Anweisungen	Sondervorschriften	Zusammenpackung	Anweisungen	Sondervorschriften	Tankcodierung	Sondervorschriften		Versandstücke	lose Schüttung	Be- und Entladung, Handhabung		
(1)	(2)	(3a)	(3b)	(4)	(5)	(6)	(7a)	(7b)	(8)	(9a)	(9b)	(10)	(11)	(12)	(13)	(15)	(16)	(17)	(18)	(19)	(20)
	3.1.2	2.2	2.2	2.1.1.3	5.2.2	3.3	3.4/3.5.1.2		4.1.4	4.1.4	4.1.10	4.2.5.2, 7.3.2	4.2.5.3	4.3	4.3.5, 6.8.4	1.1.3.1c)	7.2.4	7.3.3	7.5.11	7.6	5.3.2.3
1693	STOFF ZUR HERSTELLUNG VON TRÄNENGASEN, FLÜSSIG, N.A.G.	6.1	T1	II	6.1	274	0	E0	P001 IBC02		MP15			L4BH	TU15	2			CW13 CW28 CW31	CE5	60
1694	BROMBENZYL-CYANIDE, FLÜSSIG	6.1	T1	I	6.1	138	0	E0	P001		MP8 MP17	T14	TP2	L10CH	TU14 TU15 TU38 TE21 TE22	1			CW13 CW28 CW31		66
1695	CHLORACETON, STABILISIERT	6.1	TFC	I	6.1+3+8	354	0	E0	P602		MP8 MP17	T20	TP2	L10CH	TU14 TU15 TU38 TE21 TE22	1			CW13 CW28 CW31		663
1697	CHLORACETOPHENON, FEST	6.1	T2	II	6.1		0	E0	P002 IBC08	B4	MP10	T3	TP33	SGAH L4BH	TU15	2	W11		CW13 CW28 CW31	CE9	60
1698	DIPHENYLAMINOCHLORARSIN	6.1	T3	I	6.1		0	E0	P002		MP18	T6	TP33	S10AH	TU15	1			CW13 CW28 CW31		66
1699	DIPHENYLCHLORARSIN, FLÜSSIG	6.1	T3	I	6.1		0	E0	P001		MP8 MP17			L10CH	TU14 TU15 TU38 TE21 TE22	1			CW13 CW28 CW31		66
1700	TRÄNENGAS-KERZEN	6.1	TF3		6.1+4.1		0	E0	P600							2			CW13 CW28 CW31		64
1701	XYLYLBROMID, FLÜSSIG	6.1	T1	II	6.1		0	E0	P001 IBC02		MP15	T7	TP2	L4BH	TU15	2			CW13 CW28 CW31	CE5	60
1702	1,1,2,2-TETRACHLORETHAN	6.1	T1	II	6.1		100 ml	E4	P001 IBC02		MP15	T7	TP2	L4BH	TU15	2			CW13 CW28 CW31	CE5	60
1704	TETRAETHYLDITHIOPYROPHOSPHAT	6.1	T1	II	6.1	43	100 ml	E4	P001 IBC02		MP15	T7	TP2	L4BH	TU15	2			CW13 CW28 CW31	CE5	60
1707	THALLIUMVERBINDUNG, N.A.G.	6.1	T5	II	6.1	43 274	500 g	E4	P002 IBC08	B4	MP10	T3	TP33	SGAH L4BH	TU15	2	W11		CW13 CW28 CW31	CE9	60

UN-Nummer	Benennung und Beschreibung	Klasse	Klassifizierungscode	Verpackungsgruppe	Gefahrzettel	Sondervorschriften	Begrenzte und freigestellte Mengen		Verpackungen			ortsbewegliche Tanks und Schüttgut-Container		RID-Tanks		Beförderungskategorie	Sondervorschriften für die Beförderung			Expressgut	Nummer zur Kennzeichnung der Gefahr
									Anweisungen	Sondervorschriften	Zusammenpackung	Anweisungen	Sondervorschriften	Tankcodierung	Sondervorschriften		Versandstücke	lose Schüttung	Be- und Entladung, Handhabung		
(1)	(2)	(3a)	(3b)	(4)	(5)	(6)	(7a)	(7b)	(8)	(9a)	(9b)	(10)	(11)	(12)	(13)	(15)	(16)	(17)	(18)	(19)	(20)
	3.1.2	2.2	2.2	2.1.1.3	5.2.2	3.3	3.4/3.5.1.2		4.1.4	4.1.4	4.1.10	4.2.5.2, 7.3.2	4.2.5.3	4.3	4.3.5, 6.8.4	1.1.3.1(c)	7.2.4	7.3.3	7.5.11	7.6	5.3.2.3
1708	TOLUIDINE, FLÜSSIG	6.1	T1	II	6.1	279	100 ml	E4	P001 IBC02		MP15	T7	TP2	L4BH	TU15	2			CW13 CW28 CW31	CE5	60
1709	2,4-TOLUYLENDIAMIN, FEST	6.1	T2	III	6.1		5 kg	E1	P002 IBC08 LP02 R001	B3	MP10	T1	TP33	SGAH L4BH	TU15	2		VC1 VC2 AP7	CW13 CW28 CW31	CE11	60
1710	TRICHLORETHYLEN	6.1	T1	III	6.1		5 L	E1	P001 IBC03 LP01 R001		MP19	T4	TP1	L4BH	TU15	2	W12		CW13 CW28 CW31	CE8	60
1711	XYLIDINE, FLÜSSIG	6.1	T1	II	6.1		100 ml	E4	P001 IBC02		MP15	T7	TP2	L4BH	TU15	2			CW13 CW28 CW31	CE5	60
1712	ZINKARSENAT oder ZINKARSENIT oder ZINKARSENAT UND ZINKARSENIT, MISCHUNG	6.1	T5	II	6.1		500 g	E4	P002 IBC08	B4	MP10	T3	TP33	SGAH	TU15	2	W11		CW13 CW28 CW31	CE9	60
1713	ZINKCYANID	6.1	T5	I	6.1		0	E5	P002 IBC07		MP18	T6	TP33	S10AH	TU15	1	W10		CW13 CW28 CW31		66
1714	ZINKPHOSPHID	4.3	WT2	I	4.3+6.1		0	E0	P403		MP2					1	W1		CW23 CW28		X462
1715	ESSIGSÄUREANHYDRID	8	CF1	II	8+3		1 L	E2	P001 IBC02		MP15	T7	TP2	L4BN		2				CE6	83
1716	ACETYLBRÖMID	8	C3	II	8		1 L	E2	P001 IBC02		MP15	T8	TP2	L4BN		2				CE6	80
1717	ACETYLCHLORID	3	FC	II	3+8		1 L	E2	P001 IBC02		MP19	T8	TP2	L4BH		2				CE7	X338
1718	BUTYLPHOSPHAT	8	C3	III	8		5 L	E1	P001 IBC03 LP01 R001		MP19	T4	TP1	L4BN		3	W12			CE8	80
1719	ÄTZENDER ALKALISCHER FLÜSSIGER STOFF, N.A.G.	8	C5	II	8	274	1 L	E2	P001 IBC02		MP15	T11	TP2 TP27	L4BN		2				CE6	80
1719	ÄTZENDER ALKALISCHER FLÜSSIGER STOFF, N.A.G.	8	C5	III	8	274	5 L	E1	P001 IBC03 R001		MP19	T7	TP1 TP28	L4BN		3	W12			CE8	80

UN-Nummer	Benennung und Beschreibung	Klasse	Klassifizierungscode	Verpackungsgruppe	Gefahrzettel	Sondervorschriften	Begrenzte und freigestellte Mengen		Verpackungen			ortsbewegliche Tanks und Schüttgut-Container		RID-Tanks		Beförderungskategorie	Sondervorschriften für die Beförderung			Expressgut	Nummer zur Kennzeichnung der Gefahr
									Anweisungen	Sondervorschriften	Zusammenpackung	Anweisungen	Sondervorschriften	Tankcodierung	Sondervorschriften		Versandstücke	lose Schüttung	Be- und Entladung, Handhabung		
(1)	(2)	(3a)	(3b)	(4)	(5)	(6)	(7a)	(7b)	(8)	(9a)	(9b)	(10)	(11)	(12)	(13)	(15)	(16)	(17)	(18)	(19)	(20)
	3.1.2	2.2	2.2	2.1.1.3	5.2.2	3.3	3.4/3.5.1.2		4.1.4	4.1.4	4.1.10	4.2.5.2, 7.3.2	4.2.5.3	4.3	4.3.5, 6.8.4	1.1.3.1(c)	7.2.4	7.3.3	7.5.11	7.6	5.3.2.3
1722	ALLYLCHLORFORMIAT	6.1	TFC	I	6.1+3+8		0	E0	P001		MP8 MP17	T14	TP2	L10CH	TU14 TU15 TU38 TE21 TE22	1			CW13 CW28 CW31		668
1723	ALLYLIODID	3	FC	II	3+8		1 L	E2	P001 IBC02		MP19	T7	TP2	L4BH		2				CE7	338
1724	ALLYLTRICHLORSILAN, STABILISIERT	8	CF1	II	8+3	386	0	E0	P010		MP15	T10	TP2 TP7	L4BN		2				CE6	X839
1725	ALUMINIUMBROMID, WASSERFREI	8	C2	II	8	588	1 kg	E2	P002 IBC08	B4	MP10	T3	TP33	SGAN		2	W11			CE10	80
1726	ALUMINIUMCHLORID, WASSERFREI	8	C2	II	8	588	1 kg	E2	P002 IBC08	B4	MP10	T3	TP33	SGAN		2	W11			CE10	80
1727	AMMONIUMHYDROGENDIFLUORID, FEST	8	C2	II	8		1 kg	E2	P002 IBC08	B4	MP10	T3	TP33	SGAN		2	W11			CE10	80
1728	AMYLTRICHLORSILAN	8	C3	II	8		0	E0	P010		MP15	T10	TP2 TP7	L4BN		2				CE6	X80
1729	ANISOYLCHLORID	8	C4	II	8		1 kg	E2	P002 IBC08	B4	MP10	T3	TP33	SGAN L4BN		2	W11			CE10	80
1730	ANTIMONPENTACHLORID, FLÜSSIG	8	C1	II	8		1 L	E2	P001 IBC02		MP15	T7	TP2	L4BN		2				CE6	X80
1731	ANTIMONPENTACHLORID, LÖSUNG	8	C1	II	8		1 L	E2	P001 IBC02		MP15	T7	TP2	L4BN		2				CE6	80
1731	ANTIMONPENTACHLORID, LÖSUNG	8	C1	III	8		5 L	E1	P001 IBC03 LP01 R001		MP19	T4	TP1	L4BN		3	W12			CE8	80
1732	ANTIMONPENTAFLUORID	8	CT1	II	8+6.1		1 L	E0	P001 IBC02		MP15	T7	TP2	L4BN		2			CW13 CW28	CE6	86
1733	ANTIMONTRICHLORID	8	C2	II	8		1 kg	E2	P002 IBC08	B4	MP10	T3	TP33	SGAN L4BN		2	W11			CE10	80
1736	BENZOYLCHLORID	8	C3	II	8		1 L	E2	P001 IBC02		MP15	T8	TP2	L4BN		2				CE6	80
1737	BENZYLBROMID	6.1	TC1	II	6.1+8		0	E4	P001 IBC02		MP15	T8	TP2	L4BH	TU15	2			CW13 CW28 CW31	CE5	68
1738	BENZYLCHLORID	6.1	TC1	II	6.1+8		0	E4	P001 IBC02		MP15	T8	TP2	L4BH	TU15	2			CW13 CW28 CW31	CE5	68

UN-Nummer	Benennung und Beschreibung	Klasse	Klassifizierungscode	Verpackungsgruppe	Gefahrzettel	Sondervorschriften	Begrenzte und freigestellte Mengen		Verpackungen			ortsbewegliche Tanks und Schüttgut-Container		RID-Tanks		Beförderungskategorie	Sondervorschriften für die Beförderung			Expressgut	Nummer zur Kennzeichnung der Gefahr
									Anweisungen	Sondervorschriften	Zusammenpackung	Anweisungen	Sondervorschriften	Tankcodierung	Sondervorschriften		Versandstücke	lose Schüttung	Be- und Entladung, Handhabung		
(1)	(2)	(3a)	(3b)	(4)	(5)	(6)	(7a)	(7b)	(8)	(9a)	(9b)	(10)	(11)	(12)	(13)	(15)	(16)	(17)	(18)	(19)	(20)
	3.1.2	2.2	2.2	2.1.1.3	5.2.2	3.3	3.4/3.5.1.2		4.1.4	4.1.4	4.1.10	4.2.5.2, 7.3.2	4.2.5.3	4.3	4.3.5, 6.8.4	1.1.3.1(c)	7.2.4	7.3.3	7.5.11	7.6	5.3.2.3
1739	BENZYLCHLORFORMIAT	8	C9	I	8		0	E0	P001		MP8 MP17	T10	TP2	L10BH	TU38 TE22	1					88
1740	HYDROGENDIFLUORIDE, FEST, N.A.G.	8	C2	II	8	517	1 kg	E2	P002 IBC08	B4	MP10	T3	TP33	SGAN		2	W11			CE10	80
1740	HYDROGENDIFLUORIDE, FEST, N.A.G.	8	C2	III	8	517	5 kg	E1	P002 IBC08 LP02 R001	B3	MP10	T1	TP33	SGAV		3		VC1 VC2 AP7		CE11	80
1741	BORTRICHLORID	2	2TC		2.3+8		0	E0	P200		MP9	(M)				1			CW9 CW10 CW36		268
1742	BORTRIFLUORID-ESSIGSÄURE-KOMPLEX, FLÜSSIG	8	C3	II	8		1 L	E2	P001 IBC02		MP15	T8	TP2	L4BN		2				CE6	80
1743	BORTRIFLUORID-PROPIONSÄURE-KOMPLEX, FLÜSSIG	8	C3	II	8		1 L	E2	P001 IBC02		MP15	T8	TP2	L4BN		2				CE6	80
1744	BROM oder BROM, LÖSUNG	8	CT1	I	8+6.1		0	E0	P804		MP2	T22	TP2 TP10	L21DH(+)	TU14 TU33 TU38 TU43 TC5 TE21 TE22 TE25 TT2 TM3 TM5	1			CW13 CW28		886
1745	BROMPENTAFLUORID	5.1	OTC	I	5.1+6.1+8		0	E0	P200		MP2	T22	TP2	L10DH	TU3 TU38 TE16 TE22	1			CW24 CW28		568
1746	BROMTRIFLUORID	5.1	OTC	I	5.1+6.1+8		0	E0	P200		MP2	T22	TP2	L10DH	TU3 TU38 TE16 TE22	1			CW24 CW28		568
1747	BUTYLTRICHLORSILAN	8	CF1	II	8+3		0	E0	P010		MP15	T10	TP2 TP7	L4BN		2				CE6	X83

UN-Nummer	Benennung und Beschreibung	Klasse	Klassifizierungscode	Verpackungsgruppe	Gefahrzettel	Sondervorschriften	Begrenzte und freigestellte Mengen		Verpackungen			ortsbewegliche Tanks und Schüttgut-Container		RID-Tanks		Beförderungskategorie	Sondervorschriften für die Beförderung			Expressgut	Nummer zur Kennzeichnung der Gefahr
									Anweisungen	Sondervorschriften	Zusammenpackung	Anweisungen	Sondervorschriften	Tankcodierung	Sondervorschriften		Versandstücke	lose Schüttung	Be- und Entladung, Handhabung		
(1)	(2)	(3a)	(3b)	(4)	(5)	(6)	(7a)	(7b)	(8)	(9a)	(9b)	(10)	(11)	(12)	(13)	(15)	(16)	(17)	(18)	(19)	(20)
	3.1.2	2.2	2.2	2.1.1.3	5.2.2	3.3	3.4/3.5.1.2		4.1.4	4.1.4	4.1.10	4.2.5.2, 7.3.2	4.2.5.3	4.3	4.3.5, 6.8.4	1.1.3.1c)	7.2.4	7.3.3	7.5.11	7.6	5.3.2.3
1748	CALCIUMHYPOCHLORIT, TROCKEN oder CALCIUMHYPOCHLORIT, MISCHUNG, TROCKEN, mit mehr als 39 % aktivem Chlor (8,8 % aktivem Sauerstoff)	5.1	O2	II	5.1	314	1 kg	E2	P002 IBC08	B4 B13	MP10			SGAN	TU3	2	W11		CW24 CW35	CE10	50
1748	CALCIUMHYPOCHLORIT, TROCKEN oder CALCIUMHYPOCHLORIT, MISCHUNG, TROCKEN, mit mehr als 39 % aktivem Chlor (8,8 % aktivem Sauerstoff)	5.1	O2	III	5.1	316	5 kg	E1	P002 IBC08 R001	B4 B13	MP10			SGAV	TU3	3			CW24 CW35	CE11	50
1749	CHLORTRIFLUORID	2	2TOC		2.3+5.1+8 (+13)		0	E0	P200		MP9	(M)		PxBH(M)	TU38 TE22 TE25 TA4 TT9 TM6	1			CW9 CW10 CW16 CW36		265
1750	CHLORESSIGSÄURE, LÖSUNG	6.1	TC1	II	6.1+8		100 ml	E4	P001 IBC02		MP15	T7	TP2	L4BH	TU15	2			CW13 CW28 CW31	CE5	68
1751	CHLORESSIGSÄURE, FEST	6.1	TC2	II	6.1+8		500 g	E4	P002 IBC08	B4	MP10	T3	TP33	SGAH	TU15	2	W11		CW13 CW28 CW31	CE9	68
1752	CHLORACETYLCHLORID	6.1	TC1	I	6.1+8	354	0	E0	P602		MP8 MP17	T20	TP2	L10CH	TU14 TU15 TU38 TE21 TE22	1			CW13 CW28 CW31		668
1753	CHLORPHENYLTRICHLORSILAN	8	C3	II	8		0	E0	P010		MP15	T10	TP2 TP7	L4BN		2				CE6	X80
1754	CHLORSULFONSÄURE mit oder ohne Schwefeltrioxid	8	C1	I	8		0	E0	P001		MP8 MP17	T20	TP2	L10BH	TU38 TE22	1					X88
1755	CHROMSÄURE, LÖSUNG	8	C1	II	8	518	1 L	E2	P001 IBC02		MP15	T8	TP2	L4BN	TU42	2				CE6	80
1755	CHROMSÄURE, LÖSUNG	8	C1	III	8	518	5 L	E1	P001 IBC02 LP01 R001		MP19	T4	TP1	L4BN	TU42	3				CE8	80

UN-Nummer	Benennung und Beschreibung	Klasse	Klassifizierungscode	Verpackungsgruppe	Gefahrzettel	Sondervorschriften	Begrenzte und freigestellte Mengen		Verpackungen			ortsbewegliche Tanks und Schüttgut-Container		RID-Tanks		Beförderungskategorie	Sondervorschriften für die Beförderung			Expressgut	Nummer zur Kennzeichnung der Gefahr
									Anweisungen	Sondervorschriften	Zusammenpackung	Anweisungen	Sondervorschriften	Tankcodierung	Sondervorschriften		Versandstücke	lose Schüttung	Be- und Entladung, Handhabung		
(1)	(2)	(3a)	(3b)	(4)	(5)	(6)	(7a)	(7b)	(8)	(9a)	(9b)	(10)	(11)	(12)	(13)	(15)	(16)	(17)	(18)	(19)	(20)
	3.1.2	2.2	2.2	2.1.1.3	5.2.2	3.3	3.4/3.5.1.2		4.1.4	4.1.4	4.1.10	4.2.5.2, 7.3.2	4.2.5.3	4.3	4.3.5, 6.8.4	1.1.3.1(c)	7.2.4	7.3.3	7.5.11	7.6	5.3.2.3
1756	CHROMFLUORID, FEST	8	C2	II	8		1 kg	E2	P002 IBC08	B4	MP10	T3	TP33	SGAN		2	W11			CE10	80
1757	CHROMFLUORID, LÖSUNG	8	C1	II	8		1 L	E2	P001 IBC02		MP15	T7	TP2	L4BN		2				CE6	80
1757	CHROMFLUORID, LÖSUNG	8	C1	III	8		5 L	E1	P001 IBC03 LP01 R001		MP19	T4	TP1	L4BN		3	W12			CE8	80
1758	CHROMOXYCHLORID	8	C1	I	8		0	E0	P001		MP8 MP17	T10	TP2	L10BH	TU38 TE22	1					X88
1759	ÄTZENDER FESTER STOFF, N.A.G.	8	C10	I	8	274	0	E0	P002 IBC07		MP18	T6	TP33	S10AN L10BH	TU38 TE22	1	W10				88
1759	ÄTZENDER FESTER STOFF, N.A.G.	8	C10	II	8	274	1 kg	E2	P002 IBC08	B4	MP10	T3	TP33	SGAN L4BN		2	W11			CE10	80
1759	ÄTZENDER FESTER STOFF, N.A.G.	8	C10	III	8	274	5 kg	E1	P002 IBC08 LP02 R001	B3	MP10	T1	TP33	SGAV L4BN		3		VC1 VC2 AP7		CE11	80
1760	ÄTZENDER FLÜSSIGER STOFF, N.A.G.	8	C9	I	8	274	0	E0	P001		MP8 MP17	T14	TP2 TP27	L10BH	TU38 TE22	1					88
1760	ÄTZENDER FLÜSSIGER STOFF, N.A.G.	8	C9	II	8	274	1 L	E2	P001 IBC02		MP15	T11	TP2 TP27	L4BN		2				CE6	80
1760	ÄTZENDER FLÜSSIGER STOFF, N.A.G.	8	C9	III	8	274	5 L	E1	P001 IBC03 LP01 R001		MP19	T7	TP1 TP28	L4BN		3	W12			CE8	80
1761	KUPFERETHYLENDIAMIN, LÖSUNG	8	CT1	II	8+6.1		1 L	E2	P001 IBC02		MP15	T7	TP2	L4BN		2			CW13 CW28	CE6	86
1761	KUPFERETHYLENDIAMIN, LÖSUNG	8	CT1	III	8+6.1		5 L	E1	P001 IBC03 R001		MP19	T7	TP1 TP28	L4BN		3	W12		CW13 CW28	CE8	86
1762	CYCLOHEXENYLTRICHLORSILAN	8	C3	II	8		0	E0	P010		MP15	T10	TP2 TP7	L4BN		2				CE6	X80
1763	CYCLOHEXYLTRICHLORSILAN	8	C3	II	8		0	E0	P010		MP15	T10	TP2 TP7	L4BN		2				CE6	X80
1764	DICHLORSSIGNSÄURE	8	C3	II	8		1 L	E2	P001 IBC02		MP15	T8	TP2	L4BN		2				CE6	80
1765	DICHLORACETYLCHLORID	8	C3	II	8		1 L	E2	P001 IBC02		MP15	T7	TP2	L4BN		2				CE6	X80

UN-Nummer	Benennung und Beschreibung	Klasse	Klassifizierungscode	Verpackungsgruppe	Gefahrzettel	Sondervorschriften	Begrenzte und freigestellte Mengen		Verpackungen			ortsbewegliche Tanks und Schüttgut-Container		RID-Tanks		Beförderungskategorie	Sondervorschriften für die Beförderung			Expresgut	Nummer zur Kennzeichnung der Gefahr
									Anweisungen	Sondervorschriften	Zusammenpackung	Anweisungen	Sondervorschriften	Tankcodierung	Sondervorschriften		Versandstücke	lose Schüttung	Be- und Entladung, Handhabung		
(1)	(2)	(3a)	(3b)	(4)	(5)	(6)	(7a)	(7b)	(8)	(9a)	(9b)	(10)	(11)	(12)	(13)	(15)	(16)	(17)	(18)	(19)	(20)
	3.1.2	2.2	2.2	2.1.1.3	5.2.2	3.3	3.4/3.5.1.2		4.1.4	4.1.4	4.1.10	4.2.5.2, 7.3.2	4.2.5.3	4.3	4.3.5, 6.8.4	1.1.3.1c)	7.2.4	7.3.3	7.5.11	7.6	5.3.2.3
1766	DICHLORPHENYLTRICHLORSILAN	8	C3	II	8		0	E0	P010		MP15	T10	TP2 TP7	L4BN		2				CE6	X80
1767	DIETHYLDICHLORSILAN	8	CF1	II	8+3		0	E0	P010		MP15	T10	TP2 TP7	L4BN		2				CE6	X83
1768	DIFLUORPHOSPHORSÄURE, WASSERFREI	8	C1	II	8		1 L	E2	P001 IBC02		MP15	T8	TP2	L4BN		2				CE6	80
1769	DIPHENYLDICHLORSILAN	8	C3	II	8		0	E0	P010		MP15	T10	TP2 TP7	L4BN		2				CE6	X80
1770	DIPHENYLBROMMETHAN	8	C10	II	8		1 kg	E2	P002 IBC08	B4	MP10	T3	TP33	SGAN L4BN		2	W11			CE10	80
1771	DODECYLTRICHLORSILAN	8	C3	II	8		0	E0	P010		MP15	T10	TP2 TP7	L4BN		2				CE6	X80
1773	EISENCHLORID, WASSERFREI	8	C2	III	8	590	5 kg	E1	P002 IBC08 LP02 R001	B3	MP10	T1	TP33	SGAV		3		VC1 VC2 AP7		CE11	80
1774	FEUERLÖSCHER-LADUNGEN, ätzender flüssiger Stoff	8	C11	II	8		1 L	E0	P001	PP4						2				CE6	80
1775	FLUORBORSÄURE	8	C1	II	8		1 L	E2	P001 IBC02		MP15	T7	TP2	L4BN		2				CE6	80
1776	FLUORPHOSPHORSÄURE, WASSERFREI	8	C1	II	8		1 L	E2	P001 IBC02		MP15	T8	TP2	L4BN		2				CE6	80
1777	FLUORSULFONSÄURE	8	C1	I	8		0	E0	P001		MP8 MP17	T10	TP2	L10BH	TU38 TE22	1					88
1778	FLUORKIESELSÄURE	8	C1	II	8		1 L	E2	P001 IBC02		MP15	T8	TP2	L4BN	TU42	2				CE6	80
1779	AMEISENSÄURE mit mehr als 85 Masse-% Säure	8	CF1	II	8+3		1 L	E2	P001 IBC02		MP15	T7	TP2	L4BN	TU42	2				CE6	83
1780	FUMARYLCHLORID	8	C3	II	8		1 L	E2	P001 IBC02		MP15	T7	TP2	L4BN		2				CE6	80
1781	HEXADECYLTRICHLORSILAN	8	C3	II	8		0	E0	P010		MP15	T10	TP2 TP7	L4BN		2				CE6	X80
1782	HEXAFLUORPHOSPHORSÄURE	8	C1	II	8		1 L	E2	P001 IBC02		MP15	T8	TP2	L4BN		2				CE6	80
1783	HEXAMETHYLENDIAMIN, LÖSUNG	8	C7	II	8		1 L	E2	P001 IBC02		MP15	T7	TP2	L4BN		2				CE6	80

UN-Nummer	Benennung und Beschreibung	Klasse	Klassifizierungscode	Verpackungsgruppe	Gefahrzettel	Sondervorschriften	Begrenzte und freigestellte Mengen		Verpackungen			ortsbewegliche Tanks und Schüttgut-Container		RID-Tanks		Beförderungskategorie	Sondervorschriften für die Beförderung			Expressgut	Nummer zur Kennzeichnung der Gefahr
									Anweisungen	Sondervorschriften	Zusammenpackung	Anweisungen	Sondervorschriften	Tankcodierung	Sondervorschriften		Versandstücke	lose Schüttung	Be- und Entladung, Handhabung		
(1)	(2)	(3a)	(3b)	(4)	(5)	(6)	(7a)	(7b)	(8)	(9a)	(9b)	(10)	(11)	(12)	(13)	(15)	(16)	(17)	(18)	(19)	(20)
	3.1.2	2.2	2.2	2.1.1.3	5.2.2	3.3	3.4/3.5.1.2		4.1.4	4.1.4	4.1.10	4.2.5.2, 7.3.2	4.2.5.3	4.3	4.3.5, 6.8.4	1.1.3.1c)	7.2.4	7.3.3	7.5.11	7.6	5.3.2.3
1783	HEXAMETHYLENDIAMIN, LÖSUNG	8	C7	III	8		5 L	E1	P001 IBC03 LP01 R001		MP19	T4	TP1	L4BN		3	W12			CE8	80
1784	HEXYLTRICHLORSILAN	8	C3	II	8		0	E0	P010		MP15	T10	TP2 TP7	L4BN		2				CE6	X80
1786	FLUORWASSERSTOFFSÄURE UND SCHWEFELSÄURE, MISCHUNG	8	CT1	I	8+6.1		0	E0	P001		MP8 MP17	T10	TP2	L10DH	TU14 TU38 TE21 TE22 TT4	1			CW13 CW28		886
1787	IODWASSERSTOFFSÄURE	8	C1	II	8		1 L	E2	P001 IBC02		MP15	T7	TP2	L4BN		2				CE6	80
1787	IODWASSERSTOFFSÄURE	8	C1	III	8		5 L	E1	P001 IBC03 LP01 R001		MP19	T4	TP1	L4BN		3	W12			CE8	80
1788	BROMWASSERSTOFFSÄURE	8	C1	II	8	519	1 L	E2	P001 IBC02		MP15	T7	TP2	L4BN	TU42	2				CE6	80
1788	BROMWASSERSTOFFSÄURE	8	C1	III	8	519	5 L	E1	P001 IBC03 LP01 R001		MP19	T4	TP1	L4BN	TU42	3	W12			CE8	80
1789	CHLORWASSERSTOFFSÄURE	8	C1	II	8	520	1 L	E2	P001 IBC02		MP15	T8	TP2	L4BN	TU42	2				CE6	80
1789	CHLORWASSERSTOFFSÄURE	8	C1	III	8	520	5 L	E1	P001 IBC03 LP01 R001		MP19	T4	TP1	L4BN	TU42	3	W12			CE8	80

UN-Nummer	Benennung und Beschreibung	Klasse	Klassifizierungscode	Verpackungsgruppe	Gefahrzettel	Sondervorschriften	Begrenzte und freigestellte Mengen		Verpackungen			ortsbewegliche Tanks und Schüttgut-Container		RID-Tanks		Beförderungskategorie	Sondervorschriften für die Beförderung			Expressgut	Nummer zur Kennzeichnung der Gefahr
									Anweisungen	Sondervorschriften	Zusammenpackung	Anweisungen	Sondervorschriften	Tankcodierung	Sondervorschriften		Versandstücke	lose Schüttung	Be- und Entladung, Handhabung		
(1)	(2)	(3a)	(3b)	(4)	(5)	(6)	(7a)	(7b)	(8)	(9a)	(9b)	(10)	(11)	(12)	(13)	(15)	(16)	(17)	(18)	(19)	(20)
	3.1.2	2.2	2.2	2.1.1.3	5.2.2	3.3	3.4/3.5.1.2		4.1.4	4.1.4	4.1.10	4.2.5.2, 7.3.2	4.2.5.3	4.3	4.3.5, 6.8.4	1.1.3.1c)	7.2.4	7.3.3	7.5.11	7.6	5.3.2.3
1790	FLUORWASSERSTOFFSÄURE mit mehr als 85 % Fluorwasserstoff	8	CT1	I	8+6.1	640I	0	E0	P802		MP2	T10	TP2	L21DH(+)	TU14 TU34 TU38 TC1 TE17 TE21 TE22 TE25 TA4 TT4 TT9 TM3	1			CW13 CW28		886
1790	FLUORWASSERSTOFFSÄURE mit mehr als 60 % Fluorwasserstoff, aber höchstens 85 % Fluorwasserstoff	8	CT1	I	8+6.1	640J	0	E0	P001	PP81	MP8 MP17	T10	TP2	L10DH	TU14 TU38 TE21 TE22 TT4	1			CW13 CW28		886
1790	FLUORWASSERSTOFFSÄURE mit höchstens 60 % Fluorwasserstoff	8	CT1	II	8+6.1		1 L	E2	P001 IBC02		MP15	T8	TP2	L4DH	TU14 TE17 TE21 TT4	2			CW13 CW28	CE6	86
1791	HYPOCHLORITLÖSUNG	8	C9	II	8	521	1 L	E2	P001 IBC02	PP10 B5	MP15	T7	TP2 TP24	L4BV(+)	TU42 TE11	2				CE6	80
1791	HYPOCHLORITLÖSUNG	8	C9	III	8	521	5 L	E1	P001 IBC02 LP01 R001	B5	MP19	T4	TP2 TP24	L4BV(+)	TU42 TE11	3				CE8	80
1792	IODMONOCHLORID, FEST	8	C2	II	8		1 kg	E0	P002 IBC08	B4	MP10	T7	TP2	SGAN L4BN		2	W11			CE10	80
1793	ISOPROPYLPHOSPHAT	8	C3	III	8		5 L	E1	P001 IBC02 LP01 R001		MP19	T4	TP1	L4BN		3				CE8	80
1794	BLEISULFAT mit mehr als 3 % freier Säure	8	C2	II	8	591	1 kg	E2	P002 IBC08	B4	MP10	T3	TP33	SGAN		2	W11	VC1 VC2 AP7		CE10	80

UN-Nummer	Benennung und Beschreibung	Klasse	Klassifizierungscode	Verpackungsgruppe	Gefahrzettel	Sondervorschriften	Begrenzte und freigestellte Mengen		Verpackungen			ortsbewegliche Tanks und Schüttgut-Container		RID-Tanks		Beförderungskategorie	Sondervorschriften für die Beförderung			Expresgut	Nummer zur Kennzeichnung der Gefahr
							(7a)	(7b)	Anweisungen	Sondervorschriften	Zusammenpackung	Anweisungen	Sondervorschriften	Tankcodierung	Sondervorschriften		Versandstücke	lose Schüttung	Be- und Entladung, Handhabung		
(1)	(2)	(3a)	(3b)	(4)	(5)	(6)	(7a)	(7b)	(8)	(9a)	(9b)	(10)	(11)	(12)	(13)	(15)	(16)	(17)	(18)	(19)	(20)
	3.1.2	2.2	2.2	2.1.1.3	5.2.2	3.3	3.4/3.5.1.2		4.1.4	4.1.4	4.1.10	4.2.5.2, 7.3.2	4.2.5.3	4.3	4.3.5, 6.8.4	1.1.3.1c)	7.2.4	7.3.3	7.5.11	7.6	5.3.2.3
1796	NITRIERSÄUREMISCHUNG mit mehr als 50 % Salpetersäure	8	CO1	I	8+5.1		0	E0	P001		MP8 MP17	T10	TP2	L10BH	TU38 TC6 TE22 TT1	1			CW24		885
1796	NITRIERSÄUREMISCHUNG mit höchstens 50 % Salpetersäure	8	C1	II	8		1 L	E0	P001 IBC02		MP15	T8	TP2	L4BN		2				CE6	80
1798	GEMISCHE AUS SALPETERSÄURE UND SALZSÄURE	8	COT	BEFÖRDERUNG VERBOTEN																	
1799	NONYLTRICHLORSILAN	8	C3	II	8		0	E0	P010		MP15	T10	TP2 TP7	L4BN		2				CE6	X80
1800	OCTADECYLTRICHLORSILAN	8	C3	II	8		0	E0	P010		MP15	T10	TP2 TP7	L4BN		2				CE6	X80
1801	OCTYLTRICHLORSILAN	8	C3	II	8		0	E0	P010		MP15	T10	TP2 TP7	L4BN		2				CE6	X80
1802	PERCHLORSÄURE mit höchstens 50 Masse-% Säure	8	CO1	II	8+5.1	522	1 L	E0	P001 IBC02		MP3	T7	TP2	L4BN		2			CW24	CE6	85
1803	PHENOLSULFONSÄURE, FLÜSSIG	8	C3	II	8		1 L	E2	P001 IBC02		MP15	T7	TP2	L4BN	TU42	2				CE6	80
1804	PHENYLTRICHLORSILAN	8	C3	II	8		0	E0	P010		MP15	T10	TP2 TP7	L4BN		2				CE6	X80
1805	PHOSPHORSÄURE, LÖSUNG	8	C1	III	8		5 L	E1	P001 IBC03 LP01 R001		MP19	T4	TP1	L4BN	TU42	3	W12			CE8	80
1806	PHOSPHORPENTACHLORID	8	C2	II	8		1 kg	E0	P002 IBC08	B4	MP10	T3	TP33	SGAN		2	W11			CE10	80
1807	PHOSPHORPENTOXID	8	C2	II	8		1 kg	E2	P002 IBC08	B4	MP10	T3	TP33	SGAN		2	W11			CE10	80
1808	PHOSPHORTRIBROMID	8	C1	II	8		1 L	E0	P001 IBC02		MP15	T7	TP2	L4BN		2				CE6	X80
1809	PHOSPHORTRICHLORID	6.1	TC3	I	6.1+8	354	0	E0	P602		MP8 MP17	T20	TP2	L10CH	TU14 TU15 TU38 TE21 TE22	1			CW13 CW28 CW31		668

UN-Nummer	Benennung und Beschreibung	Klasse	Klassifizierungscode	Verpackungsgruppe	Gefahrzettel	Sondervorschriften	Begrenzte und freigestellte Mengen		Verpackungen			ortsbewegliche Tanks und Schüttgut-Container		RID-Tanks		Beförderungskategorie	Sondervorschriften für die Beförderung			Expressgut	Nummer zur Kennzeichnung der Gefahr
									Anweisungen	Sondervorschriften	Zusammenpackung	Anweisungen	Sondervorschriften	Tankcodierung	Sondervorschriften		Versandstücke	lose Schüttung	Be- und Entladung, Handhabung		
(1)	(2)	(3a)	(3b)	(4)	(5)	(6)	(7a)	(7b)	(8)	(9a)	(9b)	(10)	(11)	(12)	(13)	(15)	(16)	(17)	(18)	(19)	(20)
	3.1.2	2.2	2.2	2.1.1.3	5.2.2	3.3	3.4/3.5.1.2		4.1.4	4.1.4	4.1.10	4.2.5.2, 7.3.2	4.2.5.3	4.3	4.3.5, 6.8.4	1.1.3.1c)	7.2.4	7.3.3	7.5.11	7.6	5.3.2.3
1810	PHOSPHOROXYCHLORID	6.1	TC3	I	6.1+8	354	0	E0	P602		MP8 MP17	T20	TP2	L10CH	TU14 TU15 TU38 TE21 TE22	1			CW13 CW28 CW31		X668
1811	KALIUMHYDROGENDIFLUORID, FEST	8	CT2	II	8+6.1		1 kg	E2	P002 IBC08	B4	MP10	T3	TP33	SGAN		2	W11		CW13 CW28	CE10	86
1812	KALIUMFLUORID, FEST	6.1	T5	III	6.1		5 kg	E1	P002 IBC08 LP02 R001	B3	MP10	T1	TP33	SGAH	TU15	2		VC1 VC2 AP7	CW13 CW28 CW31	CE11	60
1813	KALIUMHYDROXID, FEST	8	C6	II	8		1 kg	E2	P002 IBC08	B4	MP10	T3	TP33	SGAN		2	W11			CE10	80
1814	KALIUMHYDROXIDLÖSUNG	8	C5	II	8		1 L	E2	P001 IBC02		MP15	T7	TP2	L4BN	TU42	2				CE6	80
1814	KALIUMHYDROXIDLÖSUNG	8	C5	III	8		5 L	E1	P001 IBC03 LP01 R001		MP19	T4	TP1	L4BN	TU42	3	W12			CE8	80
1815	PROPIONYLCHLORID	3	FC	II	3+8		1 L	E2	P001 IBC02		MP19	T7	TP1	L4BH		2				CE7	338
1816	PROPYLTRICHLORSILAN	8	CF1	II	8+3		0	E0	P010		MP15	T10	TP2 TP7	L4BN		2				CE6	X83
1817	PYROSULFURYLCHLORID	8	C1	II	8		1 L	E2	P001 IBC02		MP15	T8	TP2	L4BN		2				CE6	X80
1818	SILICIUMTETRACHLORID	8	C1	II	8		0	E0	P010		MP15	T10	TP2 TP7	L4BN		2				CE6	X80
1819	NATRIUMALUMINATLÖSUNG	8	C5	II	8		1 L	E2	P001 IBC02		MP15	T7	TP2	L4BN	TU42	2				CE6	80
1819	NATRIUMALUMINATLÖSUNG	8	C5	III	8		5 L	E1	P001 IBC03 LP01 R001		MP19	T4	TP1	L4BN	TU42	3	W12			CE8	80
1823	NATRIUMHYDROXID, FEST	8	C6	II	8		1 kg	E2	P002 IBC08	B4	MP10	T3	TP33	SGAN		2	W11			CE10	80
1824	NATRIUMHYDROXIDLÖSUNG	8	C5	II	8		1 L	E2	P001 IBC02		MP15	T7	TP2	L4BN	TU42	2				CE6	80

UN-Nummer	Benennung und Beschreibung	Klasse	Klassifizierungscode	Verpackungsgruppe	Gefahrzettel	Sondervorschriften	Begrenzte und freigestellte Mengen		Verpackungen			ortsbewegliche Tanks und Schüttgut-Container		RID-Tanks		Beförderungskategorie	Sondervorschriften für die Beförderung			Expresgut	Nummer zur Kennzeichnung der Gefahr
									Anweisungen	Sondervorschriften	Zusammenpackung	Anweisungen	Sondervorschriften	Tankcodierung	Sondervorschriften		Versandstücke	lose Schüttung	Be- und Entladung, Handhabung		
(1)	(2)	(3a)	(3b)	(4)	(5)	(6)	(7a)	(7b)	(8)	(9a)	(9b)	(10)	(11)	(12)	(13)	(15)	(16)	(17)	(18)	(19)	(20)
	3.1.2	2.2	2.2	2.1.1.3	5.2.2	3.3	3.4/3.5.1.2		4.1.4	4.1.4	4.1.10	4.2.5.2, 7.3.2	4.2.5.3	4.3	4.3.5, 6.8.4	1.1.3.1(c)	7.2.4	7.3.3	7.5.11	7.6	5.3.2.3
1824	NATRIUMHYDROXIDLÖSUNG	8	C5	III	8		5 L	E1	P001 IBC03 LP01 R001		MP19	T4	TP1	L4BN	TU42	3	W12			CE8	80
1825	NATRIUMMONOXID	8	C6	II	8		1 kg	E2	P002 IBC08	B4	MP10	T3	TP33	SGAN		2	W11			CE10	80
1826	ABFALLNITRIERSÄUREMISCHUNG mit mehr als 50 % Salpetersäure	8	CO1	I	8+5.1	113	0	E0	P001		MP8 MP17	T10	TP2	L10BH	TU38 TE22	1			CW24		885
1826	ABFALLNITRIERSÄUREMISCHUNG mit höchstens 50 % Salpetersäure	8	C1	II	8	113	1 L	E0	P001 IBC02		MP15	T8	TP2	L4BN		2				CE6	80
1827	ZINNTETRACHLORID, WASSERFREI	8	C1	II	8		1 L	E2	P001 IBC02		MP15	T7	TP2	L4BN		2				CE6	X80
1828	SCHWEFELCHLORIDE	8	C1	I	8		0	E0	P602		MP8 MP17	T20	TP2	L10BH	TU38 TE22	1					X88
1829	SCHWEFELTRIOXID, STABILISIERT	8	C1	I	8	386 623	0	E0	P001		MP8 MP17	T20	TP4 TP26	L10BH	TU32 TU38 TE13 TE22 TT5 TM3	1					X88
1830	SCHWEFELSÄURE mit mehr als 51 % Säure	8	C1	II	8		1 L	E2	P001 IBC02		MP15	T8	TP2	L4BN	TU42	2				CE6	80
1831	SCHWEFELSÄURE, RAUCHEND	8	CT1	I	8+6.1		0	E0	P602		MP8 MP17	T20	TP2	L10BH	TU38 TE22	1			CW13 CW28		X886
1832	SCHWEFELSÄURE, GEBRAUCHT	8	C1	II	8	113	1 L	E0	P001 IBC02		MP15	T8	TP2	L4BN	TU42	2				CE6	80
1833	SCHWEFELIGE SÄURE	8	C1	II	8		1 L	E2	P001 IBC02		MP15	T7	TP2	L4BN		2				CE6	80
1834	SULFURYLCHLORID	6.1	TC3	I	6.1+8	354	0	E0	P602		MP8 MP17	T20	TP2	L10CH	TU14 TU15 TU38 TE21 TE22	1			CW13 CW28 CW31		X668
1835	TETRAMETHYLAMMONIUMHYDROXID, LÖSUNG	8	C7	II	8		1 L	E2	P001 IBC02		MP15	T7	TP2	L4BN		2				CE6	80
1835	TETRAMETHYLAMMONIUMHYDROXID, LÖSUNG	8	C7	III	8		5 L	E1	P001 IBC03 LP01 R001		MP19	T7	TP2	L4BN		3	W12			CE8	80

UN-Nummer	Benennung und Beschreibung	Klasse	Klassifizierungscode	Verpackungsgruppe	Gefahrzettel	Sondervorschriften	Begrenzte und freigestellte Mengen		Verpackungen			ortsbewegliche Tanks und Schüttgut-Container		RID-Tanks		Beförderungskategorie	Sondervorschriften für die Beförderung			Expressgut	Nummer zur Kennzeichnung der Gefahr
									Anweisungen	Sondervorschriften	Zusammenpackung	Anweisungen	Sondervorschriften	Tankcodierung	Sondervorschriften		Versandstücke	lose Schüttung	Be- und Entladung, Handhabung		
(1)	(2)	(3a)	(3b)	(4)	(5)	(6)	(7a)	(7b)	(8)	(9a)	(9b)	(10)	(11)	(12)	(13)	(15)	(16)	(17)	(18)	(19)	(20)
	3.1.2	2.2	2.2	2.1.1.3	5.2.2	3.3	3.4/3.5.1.2		4.1.4	4.1.4	4.1.10	4.2.5.2, 7.3.2	4.2.5.3	4.3	4.3.5, 6.8.4	1.1.3.1c)	7.2.4	7.3.3	7.5.11	7.6	5.3.2.3
1836	THIONYLCHLORID	8	C1	I	8		0	E0	P802		MP8 MP17	T10	TP2	L10BH	TU38 TE22	1					X88
1837	THIOPHOSPHORYLCHLORID	8	C1	II	8		1 L	E0	P001 IBC02		MP15	T7	TP2	L4BN		2				CE6	X80
1838	TITANTETRACHLORID	6.1	TC3	I	6.1+8	354	0	E0	P602		MP8 MP17	T20	TP2	L10CH	TU14 TU15 TU38 TE21 TE22	1			CW13 CW28 CW31		X668
1839	TRICHOLORESSIGSÄURE	8	C4	II	8		1 kg	E2	P002 IBC08		MP10	T3	TP33	SGAN L4BN		2	W11			CE10	80
1840	ZINKCHLORID, LÖSUNG	8	C1	III	8		5 L	E1	P001 IBC03 LP01 R001		MP19	T4	TP1	L4BN	TU42	3	W12			CE8	80
1841	ACETALDEHYDAMMONIAK	9	M11	III	9		5 kg	E1	P002 IBC08 LP02 R001		MP10	T1	TP33	SGAV		3		VC1 VC2	CW31	CE11	90
1843	AMMONIUMDINITRO-o-CRESOLAT, FEST	6.1	T2	II	6.1		500 g	E4	P002 IBC08		MP10	T3	TP33	SGAH	TU15	2	W11		CW13 CW28 CW31	CE9	60
1845	Kohlendioxid, fest (Trockeneis)	9	M11	UNTERLIEGT NICHT DEN VORSCHRIFTEN DES RID mit Ausnahme von Abschnitt 5.5.3																	
1846	TETRACHLORKOHLLENSTOFF	6.1	T1	II	6.1		100 ml	E4	P001 IBC02		MP15	T7	TP2	L4BH	TU15	2			CW13 CW28 CW31	CE5	60
1847	KALIUMSULFID, HYDRATISIERT mit mindestens 30 % Kristallwasser	8	C6	II	8	523	1 kg	E2	P002 IBC08		MP10	T3	TP33	SGAN L4BN		2	W11			CE10	80
1848	PROPIONSÄURE mit mindestens 10 % und weniger als 90 Masse-% Säure	8	C3	III	8		5 L	E1	P001 IBC03 LP01 R001		MP19	T4	TP1	L4BN		3	W12			CE8	80
1849	NATRIUMSULFID, HYDRATISIERT mit mindestens 30 % Kristallwasser	8	C6	II	8	523	1 kg	E2	P002 IBC08		MP10	T3	TP33	SGAN L4BN		2	W11			CE10	80
1851	MEDIKAMENT, FLÜSSIG, GIFTIG, N.A.G.	6.1	T1	II	6.1	221 601	100 ml	E4	P001		MP15			L4BH	TU15	2			CW13 CW28 CW31	CE5	60

UN-Nummer	Benennung und Beschreibung	Klasse	Klassifizierungscode	Verpackungsgruppe	Gefahrzettel	Sondervorschriften	Begrenzte und freigestellte Mengen		Verpackungen			ortsbewegliche Tanks und Schüttgut-Container		RID-Tanks		Beförderungskategorie	Sondervorschriften für die Beförderung			Expressgut	Nummer zur Kennzeichnung der Gefahr
									Anweisungen	Sondervorschriften	Zusammenpackung	Anweisungen	Sondervorschriften	Tankcodierung	Sondervorschriften		Versandstücke	lose Schüttung	Be- und Entladung, Handhabung		
(1)	(2)	(3a)	(3b)	(4)	(5)	(6)	(7a)	(7b)	(8)	(9a)	(9b)	(10)	(11)	(12)	(13)	(15)	(16)	(17)	(18)	(19)	(20)
	3.1.2	2.2	2.2	2.1.1.3	5.2.2	3.3	3.4/3.5.1.2		4.1.4	4.1.4	4.1.10	4.2.5.2, 7.3.2	4.2.5.3	4.3	4.3.5, 6.8.4	1.1.3.1(c)	7.2.4	7.3.3	7.5.11	7.6	5.3.2.3
1851	MEDIKAMENT, FLÜSSIG, GIFTIG, N.A.G.	6.1	T1	III	6.1	221 601	5 L	E1	P001 LP01 R001		MP19			L4BH	TU15	2			CW13 CW28 CW31	CE8	60
1854	BARIUMLEGIERUNGEN, PYROPHOR	4.2	S4	I	4.2		0	E0	P404		MP13	T21	TP7 TP33			0	W1				43
1855	CALCIUM, PYROPHOR oder CALCIUMLEGIERUNGEN, PYROPHOR	4.2	S4	I	4.2		0	E0	P404		MP13					0	W1				43
1856	Lappen, ölhaltig	4.2	S2	UNTERLIEGT NICHT DEN VORSCHRIFTEN DES RID																	
1857	Textilabfälle, nass	4.2	S2	UNTERLIEGT NICHT DEN VORSCHRIFTEN DES RID																	
1858	HEXAFLUORPROPYLEN (GAS ALS KÄLTEMITTEL R 1216)	2	2A		2.2 (+13)	662	120 ml	E1	P200		MP9	T50 (M)		PxBN(M)	TA4 TT9 TM6	3			CW9 CW10 CW36	CE3	20
1859	SILICIUMTETRAFLUORID	2	2TC		2.3+8 (+13)		0	E0	P200		MP9	(M)		PxBH(M)	TU38 TE22 TE25 TA4 TT9 TM6	1			CW9 CW10 CW36		268
1860	VINYLFUORID, STABILISIERT	2	2F		2.1 (+13)	386 662	0	E0	P200		MP9	(M)		PxBN(M)	TU38 TE22 TA4 TT9 TM6	2			CW9 CW10 CW36	CE3	239
1862	ETHYLCROTONAT	3	F1	II	3		1 L	E2	P001 IBC02 R001		MP19	T4	TP2	LGBF		2				CE7	33
1863	DÜSENKRAFTSTOFF	3	F1	I	3		500 ml	E3	P001		MP7 MP17	T11	TP1 TP8 TP28	L4BN		1					33
1863	DÜSENKRAFTSTOFF (Dampfdruck bei 50 °C größer als 110 kPa)	3	F1	II	3	640C	1 L	E2	P001		MP19	T4	TP1 TP8	L1,5BN		2				CE7	33
1863	DÜSENKRAFTSTOFF (Dampfdruck bei 50 °C höchstens 110 kPa)	3	F1	II	3	640D	1 L	E2	P001 IBC02 R001		MP19	T4	TP1 TP8	LGBF		2				CE7	33
1863	DÜSENKRAFTSTOFF	3	F1	III	3		5 L	E1	P001 IBC03 LP01 R001		MP19	T2	TP1	LGBF		3	W12			CE4	30

UN-Nummer	Benennung und Beschreibung	Klasse	Klassifizierungscode	Verpackungsgruppe	Gefahrzettel	Sondervorschriften	Begrenzte und freigestellte Mengen		Verpackungen			ortsbewegliche Tanks und Schüttgut-Container		RID-Tanks		Beförderungskategorie	Sondervorschriften für die Beförderung			Expresgut	Nummer zur Kennzeichnung der Gefahr
									Anweisungen	Sondervorschriften	Zusammenpackung	Anweisungen	Sondervorschriften	Tankcodierung	Sondervorschriften		Versandstücke	lose Schüttung	Be- und Entladung, Handhabung		
(1)	(2)	(3a)	(3b)	(4)	(5)	(6)	(7a)	(7b)	(8)	(9a)	(9b)	(10)	(11)	(12)	(13)	(15)	(16)	(17)	(18)	(19)	(20)
	3.1.2	2.2	2.2	2.1.1.3	5.2.2	3.3	3.4/3.5.1.2		4.1.4	4.1.4	4.1.10	4.2.5.2, 7.3.2	4.2.5.3	4.3	4.3.5, 6.8.4	1.1.3.1(c)	7.2.4	7.3.3	7.5.11	7.6	5.3.2.3
1865	n-PROPYLNITRAT	3	F1	II	3		1 L	E2	P001 IBC02 R001	B7	MP19					2				CE7	33
1866	HARZLÖSUNG, entzündbar	3	F1	I	3		500 ml	E3	P001		MP7 MP17	T11	TP1 TP8 TP28	L4BN		1					33
1866	HARZLÖSUNG, entzündbar (Dampfdruck bei 50 °C größer als 110 kPa)	3	F1	II	3	640C	5 L	E2	P001	PP1	MP19	T4	TP1 TP8	L1,5BN		2				CE7	33
1866	HARZLÖSUNG, entzündbar (Dampfdruck bei 50 °C höchstens 110 kPa)	3	F1	II	3	640D	5 L	E2	P001 IBC02 R001	PP1	MP19	T4	TP1 TP8	LGBF		2				CE7	33
1866	HARZLÖSUNG, entzündbar	3	F1	III	3		5 L	E1	P001 IBC03 LP01 R001	PP1	MP19	T2	TP1	LGBF		3	W12			CE4	30
1866	HARZLÖSUNG, entzündbar (mit einem Flammpunkt unter 23 °C und viskos gemäß 2.2.3.1.4) (Dampfdruck bei 50 °C größer als 110 kPa)	3	F1	III	3		5 L	E1	P001 R001	PP1	MP19					3				CE4	33
1866	HARZLÖSUNG, entzündbar (mit einem Flammpunkt unter 23 °C und viskos gemäß 2.2.3.1.4) (Dampfdruck bei 50 °C höchstens 110 kPa)	3	F1	III	3		5 L	E1	P001 IBC02 R001	PP1 BB4	MP19					3				CE4	33
1868	DECABORAN	4.1	FT2	II	4.1+6.1		1 kg	E0	P002 IBC06		MP10	T3	TP33	SGAN		2	W1		CW28	CE10	46
1869	MAGNESIUM oder MAGNESIUMLEGIERUNGEN, mit mehr als 50 % Magnesium, in Pellets, Spänen, Bändern	4.1	F3	III	4.1	59	5 kg	E1	P002 IBC08 LP02 R001	B3	MP11	T1	TP33	SGAV		3	W1	VC1 VC2		CE11	40
1870	KALIUMBORHYDRID	4.3	W2	I	4.3		0	E0	P403		MP2					1	W1		CW23		X423
1871	TITANHYDRID	4.1	F3	II	4.1		1 kg	E2	P410 IBC04	PP40	MP11	T3	TP33	SGAN		2	W1			CE10	40
1872	BLEIDIOXID	5.1	OT2	III	5.1+6.1		5 kg	E1	P002 IBC08 LP02 R001	B3	MP2	T1	TP33	SGAN	TU3	3			CW24 CW28	CE11	56

UN-Nummer	Benennung und Beschreibung	Klasse	Klassifizierungscode	Verpackungsgruppe	Gefahrzettel	Sondervorschriften	Begrenzte und freigestellte Mengen		Verpackungen			ortsbewegliche Tanks und Schüttgut-Container		RID-Tanks		Beförderungskategorie	Sondervorschriften für die Beförderung			Expressgut	Nummer zur Kennzeichnung der Gefahr
									Anweisungen	Sondervorschriften	Zusammenpackung	Anweisungen	Sondervorschriften	Tankcodierung	Sondervorschriften		Versandstücke	lose Schüttung	Be- und Entladung, Handhabung		
(1)	(2)	(3a)	(3b)	(4)	(5)	(6)	(7a)	(7b)	(8)	(9a)	(9b)	(10)	(11)	(12)	(13)	(15)	(16)	(17)	(18)	(19)	(20)
	3.1.2	2.2	2.2	2.1.1.3	5.2.2	3.3	3.4/3.5.1.2		4.1.4	4.1.4	4.1.10	4.2.5.2, 7.3.2	4.2.5.3	4.3	4.3.5, 6.8.4	1.1.3.1(c)	7.2.4	7.3.3	7.5.11	7.6	5.3.2.3
1873	PERCHLORSÄURE mit mehr als 50 Masse-%, aber höchstens 72 Masse-% Säure	5.1	OC1	I	5.1+8	60	0	E0	P502	PP28	MP3	T10	TP1	L4DN(+)	TU3 TU28 TE16	1			CW24		558
1884	BARIUMOXID	6.1	T5	III	6.1		5 kg	E1	P002 IBC08 LP02 R001	B3	MP10	T1	TP33	SGAH L4BH	TU15	2		VC1 VC2 AP7	CW13 CW28 CW31	CE11	60
1885	BENZIDIN	6.1	T2	II	6.1		500 g	E4	P002 IBC08	B4	MP10	T3	TP33	SGAH L4BH	TU15	2	W11		CW13 CW28 CW31	CE9	60
1886	BENZYLIDENCHLORID	6.1	T1	II	6.1		100 ml	E4	P001 IBC02		MP15	T7	TP2	L4BH	TU15	2			CW13 CW28 CW31	CE5	60
1887	BROMCHLORMETHAN	6.1	T1	III	6.1		5 L	E1	P001 IBC03 LP01 R001		MP19	T4	TP1	L4BH	TU15	2	W12		CW13 CW28 CW31	CE8	60
1888	CHLOROFORM	6.1	T1	III	6.1		5 L	E1	P001 IBC03 LP01 R001		MP19	T7	TP2	L4BH	TU15	2	W12		CW13 CW28 CW31	CE8	60
1889	CYANBROMID	6.1	TC2	I	6.1+8		0	E0	P002		MP18	T6	TP33	S10AH L10CH	TU14 TU15 TU38 TE21 TE22	1			CW13 CW28 CW31		668
1891	ETHYLBROMID	6.1	T1	II	6.1		100 ml	E4	P001 IBC02	B8	MP15	T7	TP2	L4BH	TU15	2			CW13 CW28 CW31	CE5	60
1892	ETHYLDICHLORARSIN	6.1	T3	I	6.1	354	0	E0	P602		MP8 MP17	T20	TP2	L10CH	TU14 TU15 TU38 TE21 TE22	1			CW13 CW28 CW31		66
1894	PHENYLQUECKSILBER(II)HYDROXID	6.1	T3	II	6.1		500 g	E4	P002 IBC08	B4	MP10	T3	TP33	SGAH	TU15	2	W11		CW13 CW28 CW31	CE9	60

UN-Nummer	Benennung und Beschreibung	Klasse	Klassifizierungscode	Verpackungsgruppe	Gefahrzettel	Sondervorschriften	Begrenzte und freigestellte Mengen		Verpackungen			ortsbewegliche Tanks und Schüttgut-Container		RID-Tanks		Beförderungskategorie	Sondervorschriften für die Beförderung			Expressgut	Nummer zur Kennzeichnung der Gefahr
									Anweisungen	Sondervorschriften	Zusammenpackung	Anweisungen	Sondervorschriften	Tankcodierung	Sondervorschriften		Versandstücke	lose Schüttung	Be- und Entladung, Handhabung		
(1)	(2)	(3a)	(3b)	(4)	(5)	(6)	(7a)	(7b)	(8)	(9a)	(9b)	(10)	(11)	(12)	(13)	(15)	(16)	(17)	(18)	(19)	(20)
	3.1.2	2.2	2.2	2.1.1.3	5.2.2	3.3	3.4/3.5.1.2		4.1.4	4.1.4	4.1.10	4.2.5.2, 7.3.2	4.2.5.3	4.3	4.3.5, 6.8.4	1.1.3.1c)	7.2.4	7.3.3	7.5.11	7.6	5.3.2.3
1895	PHENYLQUECKSILBER(II)NITRAT	6.1	T3	II	6.1		500 g	E4	P002 IBC08	B4	MP10	T3	TP33	SGAH	TU15	2	W11		CW13 CW28 CW31	CE9	60
1897	TETRACHLORETHYLEN	6.1	T1	III	6.1		5 L	E1	P001 IBC03 LP01 R001		MP19	T4	TP1	L4BH	TU15	2	W12		CW13 CW28 CW31	CE8	60
1898	ACETYLIODID	8	C3	II	8		1 L	E2	P001 IBC02		MP15	T7	TP2	L4BN		2				CE6	80
1902	DIISOCTYLPHOSPHAT	8	C3	III	8		5 L	E1	P001 IBC03 LP01 R001		MP19	T4	TP1	L4BN		3	W12			CE8	80
1903	DESINFEKTIONSMITTEL, FLÜSSIG, ÄTZEND, N.A.G.	8	C9	I	8	274	0	E0	P001		MP8 MP17			L10BH	TU38 TE22	1					88
1903	DESINFEKTIONSMITTEL, FLÜSSIG, ÄTZEND, N.A.G.	8	C9	II	8	274	1 L	E2	P001 IBC02		MP15			L4BN		2				CE6	80
1903	DESINFEKTIONSMITTEL, FLÜSSIG, ÄTZEND, N.A.G.	8	C9	III	8	274	5 L	E1	P001 IBC03 LP01 R001		MP19			L4BN		3	W12			CE8	80
1905	SELENSÄURE	8	C2	I	8		0	E0	P002 IBC07		MP18	T6	TP33	S10AN		1	W10				88
1906	ABFALLSCHWEFELSAURE	8	C1	II	8		1 L	E0	P001 IBC02		MP15	T8	TP2 TP28	L4BN	TU42	2				CE6	80
1907	NATRONKALK mit mehr als 4 % Natriumhydroxid	8	C6	III	8	62	5 kg	E1	P002 IBC08 LP02 R001	B3	MP10	T1	TP33	SGAV		3		VC1 VC2 AP7	CE11	80	
1908	CHLORITLÖSUNG	8	C9	II	8	521	1 L	E2	P001 IBC02		MP15	T7	TP2 TP24	L4BV(+)	TE11	2				CE6	80
1908	CHLORITLÖSUNG	8	C9	III	8	521	5 L	E1	P001 IBC03 LP01 R001		MP19	T4	TP2 TP24	L4BV(+)	TE11	3	W12			CE8	80
1910	Calciumoxid	8	C6	UNTERLIEGT NICHT DEN VORSCHRIFTEN DES RID																	
1911	DIBORAN	2	2TF		2.3+2.1		0	E0	P200		MP9					1			CW9 CW10 CW36		263

UN-Nummer	Benennung und Beschreibung	Klasse	Klassifizierungscode	Verpackungsgruppe	Gefahrzettel	Sondervorschriften	Begrenzte und freigestellte Mengen		Verpackungen			ortsbewegliche Tanks und Schüttgut-Container		RID-Tanks		Beförderungskategorie	Sondervorschriften für die Beförderung			Expressgut	Nummer zur Kennzeichnung der Gefahr
									Anweisungen	Sondervorschriften	Zusammenpackung	Anweisungen	Sondervorschriften	Tankcodierung	Sondervorschriften		Versandstücke	lose Schüttung	Be- und Entladung, Handhabung		
(1)	(2)	(3a)	(3b)	(4)	(5)	(6)	(7a)	(7b)	(8)	(9a)	(9b)	(10)	(11)	(12)	(13)	(15)	(16)	(17)	(18)	(19)	(20)
	3.1.2	2.2	2.2	2.1.1.3	5.2.2	3.3	3.4/3.5.1.2		4.1.4	4.1.4	4.1.10	4.2.5.2, 7.3.2	4.2.5.3	4.3	4.3.5, 6.8.4	1.1.3.1c)	7.2.4	7.3.3	7.5.11	7.6	5.3.2.3
1912	METHYLCHLORID UND DICHLORMETHAN, GEMISCH	2	2F		2.1 (+13)	228 662	0	E0	P200		MP9	T50 (M)		PxBN(M)	TU38 TE22 TA4 TT9 TM6	2			CW9 CW10 CW36	CE3	23
1913	NEON, TIEFGEKÜHLT, FLÜSSIG	2	3A		2.2 (+13)	593	120 ml	E1	P203		MP9	T75	TP5	RxBN	TU19 TA4 TT9 TM6	3	W5		CW9 CW11 CW36	CE2	22
1914	BUTYLPROPIONATE	3	F1	III	3		5 L	E1	P001 IBC03 LP01 R001		MP19	T2	TP1	LGBF		3	W12			CE4	30
1915	CYCLOHEXANON	3	F1	III	3		5 L	E1	P001 IBC03 LP01 R001		MP19	T2	TP1	LGBF		3	W12			CE4	30
1916	2,2'-DICHLORDIETHYLEETHER	6.1	TF1	II	6.1+3		100 ml	E4	P001 IBC02		MP15	T7	TP2	L4BH	TU15	2			CW13 CW28 CW31	CE5	63
1917	ETHYLACRYLAT, STABILISIERT	3	F1	II	3	386	1 L	E2	P001 IBC02 R001		MP19	T4	TP1	LGBF		2				CE7	339
1918	ISOPROPYLBENZEN	3	F1	III	3		5 L	E1	P001 IBC03 LP01 R001		MP19	T2	TP1	LGBF		3	W12			CE4	30
1919	METHYLACRYLAT, STABILISIERT	3	F1	II	3	386	1 L	E2	P001 IBC02 R001		MP19	T4	TP1	LGBF		2				CE7	339
1920	NONANE	3	F1	III	3		5 L	E1	P001 IBC03 LP01 R001		MP19	T2	TP1	LGBF		3	W12			CE4	30

UN-Nummer	Benennung und Beschreibung	Klasse	Klassifizierungscode	Verpackungsgruppe	Gefahrzettel	Sondervorschriften	Begrenzte und freigestellte Mengen		Verpackungen			ortsbewegliche Tanks und Schüttgut-Container		RID-Tanks		Beförderungskategorie	Sondervorschriften für die Beförderung			Expressgut	Nummer zur Kennzeichnung der Gefahr
									Anweisungen	Sondervorschriften	Zusammenpackung	Anweisungen	Sondervorschriften	Tankcodierung	Sondervorschriften		Versandstücke	lose Schüttung	Be- und Entladung, Handhabung		
(1)	(2)	(3a)	(3b)	(4)	(5)	(6)	(7a)	(7b)	(8)	(9a)	(9b)	(10)	(11)	(12)	(13)	(15)	(16)	(17)	(18)	(19)	(20)
	3.1.2	2.2	2.2	2.1.1.3	5.2.2	3.3	3.4/3.5.1.2		4.1.4	4.1.4	4.1.10	4.2.5.2, 7.3.2	4.2.5.3	4.3	4.3.5, 6.8.4	1.1.3.1c)	7.2.4	7.3.3	7.5.11	7.6	5.3.2.3
1921	PROPYLENIMIN, STABILISIERT	3	FT1	I	3+6.1	386	0	E0	P001		MP2	T14	TP2	L15CH	TU14 TU15 TU38 TE21 TE22 TE25	1			CW13 CW28		336
1922	PYRROLIDIN	3	FC	II	3+8		1 L	E2	P001 IBC02		MP19	T7	TP1	L4BH		2				CE7	338
1923	CALCIUMDITHIONIT (CALCIUMHYDROSULFIT)	4.2	S4	II	4.2		0	E2	P410 IBC06		MP14	T3	TP33	SGAN		2	W1			CE10	40
1928	METHYLMAGNESIUMBROMID IN ETHYLETHER	4.3	WF1	I	4.3+3		0	E0	P402	RR8	MP2			L10DH	TU4 TU14 TU22 TU38 TE21 TE22 TM2	0	W1		CW23		X323
1929	KALIUMDITHIONIT (KALIUMHYDROSULFIT)	4.2	S4	II	4.2		0	E2	P410 IBC06		MP14	T3	TP33	SGAN		2	W1			CE10	40
1931	ZINKDITHIONIT	9	M11	III	9		5 kg	E1	P002 IBC08 LP02 R001	B3	MP10	T1	TP33	SGAV		3		VC1 VC2	CW31	CE11	90
1932	ZIRKONIUM-ABFALL	4.2	S4	III	4.2	524 592	0	E0	P002 IBC08 LP02 R001	B3	MP14	T1	TP33	SGAN		3	W1	VC1 VC2 AP1		CE11	40
1935	CYANID, LÖSUNG, N.A.G.	6.1	T4	I	6.1	274 525	0	E5	P001		MP8 MP17	T14	TP2 TP27	L10CH	TU14 TU15 TU38 TE21 TE22	1			CW13 CW28 CW31		66
1935	CYANID, LÖSUNG, N.A.G.	6.1	T4	II	6.1	274 525	100 ml	E4	P001 IBC02		MP15	T11	TP2 TP27	L4BH	TU15	2			CW13 CW28 CW31	CE5	60
1935	CYANID, LÖSUNG, N.A.G.	6.1	T4	III	6.1	274 525	5 L	E1	P001 IBC03 LP01 R001		MP19	T7	TP2 TP28	L4BH	TU15	2	W12		CW13 CW28 CW31	CE8	60

UN-Nummer	Benennung und Beschreibung	Klasse	Klassifizierungscode	Verpackungsgruppe	Gefahrzettel	Sondervorschriften	Begrenzte und freigestellte Mengen		Verpackungen			ortsbewegliche Tanks und Schüttgut-Container		RID-Tanks		Beförderungskategorie	Sondervorschriften für die Beförderung			Expressgut	Nummer zur Kennzeichnung der Gefahr
									Anweisungen	Sondervorschriften	Zusammenpackung	Anweisungen	Sondervorschriften	Tankcodierung	Sondervorschriften		Versandstücke	lose Schüttung	Be- und Entladung, Handhabung		
(1)	(2)	(3a)	(3b)	(4)	(5)	(6)	(7a)	(7b)	(8)	(9a)	(9b)	(10)	(11)	(12)	(13)	(15)	(16)	(17)	(18)	(19)	(20)
	3.1.2	2.2	2.2	2.1.1.3	5.2.2	3.3	3.4/3.5.1.2		4.1.4	4.1.4	4.1.10	4.2.5.2, 7.3.2	4.2.5.3	4.3	4.3.5, 6.8.4	1.1.3.1(c)	7.2.4	7.3.3	7.5.11	7.6	5.3.2.3
1938	BROMESSIGSÄURE, LÖSUNG	8	C3	II	8		1 L	E2	P001 IBC02		MP15	T7	TP2	L4BN		2				CE6	80
1938	BROMESSIGSÄURE, LÖSUNG	8	C3	III	8		5 L	E1	P001 IBC02 LP01 R001		MP19	T7	TP2	L4BN		3				CE8	80
1939	PHOSPHOROXYBROMID	8	C2	II	8		1 kg	E0	P002 IBC08	B4	MP10	T3	TP33	SGAN		2	W11			CE10	80
1940	THIOGLYCOLSÄURE	8	C3	II	8		1 L	E2	P001 IBC02		MP15	T7	TP2	L4BN		2				CE6	80
1941	DIBROMDIFLUORMETHAN	9	M11	III	9		5 L	E1	P001 LP01 R001		MP15	T11	TP2	L4BN		3			CW31	CE8	90
1942	AMMONIUMNITRAT mit höchstens 0,2 % brennbaren Stoffen, einschließlich jedes als Kohlenstoff berechneten organischen Stoffes, unter Ausschluss jedes anderen zugesetzten Stoffes	5.1	O2	III	5.1	306 611	5 kg	E1	P002 IBC08 LP02 R001	B3	MP10	T1 BK1 BK2 BK3	TP33	SGAV	TU3	3		VC1 VC2 AP6 AP7	CW24	CE11	50
1944	SICHERHEITZÜNDHÖLZER (Heftchen, Briefchen oder Schachteln)	4.1	F1	III	4.1	293	5 kg	E1	P407 R001		MP11					4	W1			CE11	40
1945	WACHSZÜNDHÖLZER	4.1	F1	III	4.1	293	5 kg	E1	P407 R001		MP11					4	W1			CE11	40
1950	DRUCKGASPACKUNGEN, erstickend	2	5A		2.2	190 327 344 625	1 L	E0	P207 LP200	PP87 RR6 L2	MP9					3	W14		CW9 CW12	CE2	20
1950	DRUCKGASPACKUNGEN, ätzend	2	5C		2.2+8	190 327 344 625	1 L	E0	P207 LP200	PP87 RR6 L2	MP9					1	W14		CW9 CW12	CE2	28
1950	DRUCKGASPACKUNGEN, ätzend, oxidierend	2	5CO		2.2+ 5.1+8	190 327 344 625	1 L	E0	P207 LP200	PP87 RR6 L2	MP9					1	W14		CW9 CW12	CE2	285
1950	DRUCKGASPACKUNGEN, entzündbar	2	5F		2.1	190 327 344 625	1 L	E0	P207 LP200	PP87 RR6 L2	MP9					2	W14		CW9 CW12	CE2	23

UN-Nummer	Benennung und Beschreibung	Klasse	Klassifizierungscode	Verpackungsgruppe	Gefahrzettel	Sondervorschriften	Begrenzte und freigestellte Mengen		Verpackungen			ortsbewegliche Tanks und Schüttgut-Container		RID-Tanks		Beförderungskategorie	Sondervorschriften für die Beförderung			Expressgut	Nummer zur Kennzeichnung der Gefahr
									Anweisungen	Sondervorschriften	Zusammenpackung	Anweisungen	Sondervorschriften	Tankcodierung	Sondervorschriften		Versandstücke	lose Schüttung	Be- und Entladung, Handhabung		
(1)	(2)	(3a)	(3b)	(4)	(5)	(6)	(7a)	(7b)	(8)	(9a)	(9b)	(10)	(11)	(12)	(13)	(15)	(16)	(17)	(18)	(19)	(20)
	3.1.2	2.2	2.2	2.1.1.3	5.2.2	3.3	3.4/3.5.1.2		4.1.4	4.1.4	4.1.10	4.2.5.2, 7.3.2	4.2.5.3	4.3	4.3.5, 6.8.4	1.1.3.1(c)	7.2.4	7.3.3	7.5.11	7.6	5.3.2.3
1950	DRUCKGASPACKUNGEN, entzündbar, ätzend	2	5FC		2.1+8	190 327 344 625	1 L	E0	P207 LP200	PP87 RR6 L2	MP9					1	W14		CW9 CW12	CE2	238
1950	DRUCKGASPACKUNGEN, oxidierend	2	5O		2.2+5.1	190 327 344 625	1 L	E0	P207 LP200	PP87 RR6 L2	MP9					3	W14		CW9 CW12	CE2	25
1950	DRUCKGASPACKUNGEN, giftig	2	5T		2.2+ 6.1	190 327 344 625	120 ml	E0	P207 LP200	PP87 RR6 L2	MP9					1	W14		CW9 CW12 CW28		26
1950	DRUCKGASPACKUNGEN, giftig, ätzend	2	5TC		2.2+ 6.1+8	190 327 344 625	120 ml	E0	P207 LP200	PP87 RR6 L2	MP9					1	W14		CW9 CW12 CW28		268
1950	DRUCKGASPACKUNGEN, giftig, entzündbar	2	5TF		2.1+ 6.1	190 327 344 625	120 ml	E0	P207 LP200	PP87 RR6 L2	MP9					1	W14		CW9 CW12 CW28		263
1950	DRUCKGASPACKUNGEN, giftig, entzündbar, ätzend	2	5TFC		2.1+ 6.1+8	190 327 344 625	120 ml	E0	P207 LP200	PP87 RR6 L2	MP9					1	W14		CW9 CW12 CW28		263
1950	DRUCKGASPACKUNGEN, giftig, oxidierend	2	5TO		2.2+ 5.1+ 6.1	190 327 344 625	120 ml	E0	P207 LP200	PP87 RR6 L2	MP9					1	W14		CW9 CW12 CW28		265
1950	DRUCKGASPACKUNGEN, giftig, oxidierend, ätzend	2	5TOC		2.2+ 5.1+ 6.1+8	190 327 344 625	120 ml	E0	P207 LP200	PP87 RR6 L2	MP9					1	W14		CW9 CW12 CW28		265
1951	ARGON, TIEFGEKÜHLT, FLÜSSIG	2	3A		2.2 (+13)	593	120 ml	E1	P203		MP9	T75	TP5	RxBN	TU19 TA4 TT9 TM6	3	W5		CW9 CW11 CW36	CE2	22
1952	ETHYLENOXID UND KOHLENDIOXID, GEMISCH mit höchstens 9 % Ethylenoxid	2	2A		2.2 (+13)	392 662	120 ml	E1	P200		MP9	(M)		PxBN(M)	TA4 TT9 TM6	3			CW9 CW10 CW36	CE3	20

UN-Nummer	Benennung und Beschreibung	Klasse	Klassifizierungscode	Verpackungsgruppe	Gefahrzettel	Sondervorschriften	Begrenzte und freigestellte Mengen		Verpackungen			ortsbewegliche Tanks und Schüttgut-Container		RID-Tanks		Beförderungskategorie	Sondervorschriften für die Beförderung			Expressgut	Nummer zur Kennzeichnung der Gefahr
									Anweisungen	Sondervorschriften	Zusammenpackung	Anweisungen	Sondervorschriften	Tankcodierung	Sondervorschriften		Versandstücke	lose Schüttung	Be- und Entladung, Handhabung		
(1)	(2)	(3a)	(3b)	(4)	(5)	(6)	(7a)	(7b)	(8)	(9a)	(9b)	(10)	(11)	(12)	(13)	(15)	(16)	(17)	(18)	(19)	(20)
	3.1.2	2.2	2.2	2.1.1.3	5.2.2	3.3	3.4/3.5.1.2		4.1.4	4.1.4	4.1.10	4.2.5.2, 7.3.2	4.2.5.3	4.3	4.3.5, 6.8.4	1.1.3.1c)	7.2.4	7.3.3	7.5.11	7.6	5.3.2.3
1953	VERDichtetes Gas, giftig, entzündbar, N.A.G.	2	1TF		2.3+2.1 (+13)	274	0	E0	P200		MP9	(M)		CxBH(M)	TU6 TU38 TE22 TE25 TA4 TT9	1			CW9 CW10 CW36		263
1954	VERDichtetes Gas, entzündbar, N.A.G.	2	1F		2.1 (+13)	274 392 662	0	E0	P200		MP9	(M)		CxBN(M)	TU38 TE22 TA4 TT9	2			CW9 CW10 CW36	CE3	23
1955	VERDichtetes Gas, giftig, N.A.G.	2	1T		2.3 (+13)	274	0	E0	P200		MP9	(M)		CxBH(M)	TU6 TU38 TE22 TE25 TA4 TT9	1			CW9 CW10 CW36		26
1956	VERDichtetes Gas, N.A.G.	2	1A		2.2 (+13)	274 378 392 655 662	120 ml	E1	P200		MP9	(M)		CxBN(M)	TA4 TT9	3			CW9 CW10 CW36	CE3	20
1957	DEUTERIUM, verdichtet	2	1F		2.1 (+13)	662	0	E0	P200		MP9	(M)		CxBN(M)	TU38 TE22 TA4 TT9	2			CW9 CW10 CW36	CE3	23
1958	1,2-Dichlor-1,1,2,2-tetrafluorethan (Gas als Kältemittel R 114)	2	2A		2.2 (+13)	662	120 ml	E1	P200		MP9	T50 (M)		PxBN(M)	TA4 TT9 TM6	3			CW9 CW10 CW36	CE3	20
1959	1,1-Difluorethylen (Gas als Kältemittel R 1132a)	2	2F		2.1 (+13)	662	0	E0	P200		MP9	(M)		PxBN(M)	TU38 TE22 TA4 TT9 TM6	2			CW9 CW10 CW36	CE3	239
1961	Ethan, tiefgekühlt, flüssig	2	3F		2.1 (+13)		0	E0	P203		MP9	T75	TP5	RxBN	TU18 TU38 TE22 TA4 TT9 TM6	2	W5		CW9 CW11 CW36	CE2	223

UN-Nummer	Benennung und Beschreibung	Klasse	Klassifizierungscode	Verpackungsgruppe	Gefahrzettel	Sondervorschriften	Begrenzte und freigestellte Mengen		Verpackungen			ortsbewegliche Tanks und Schüttgut-Container		RID-Tanks		Beförderungskategorie	Sondervorschriften für die Beförderung			Expressgut	Nummer zur Kennzeichnung der Gefahr
									Anweisungen	Sondervorschriften	Zusammenpackung	Anweisungen	Sondervorschriften	Tankcodierung	Sondervorschriften		Versandstücke	lose Schüttung	Be- und Entladung, Handhabung		
(1)	(2)	(3a)	(3b)	(4)	(5)	(6)	(7a)	(7b)	(8)	(9a)	(9b)	(10)	(11)	(12)	(13)	(15)	(16)	(17)	(18)	(19)	(20)
	3.1.2	2.2	2.2	2.1.1.3	5.2.2	3.3	3.4/3.5.1.2		4.1.4	4.1.4	4.1.10	4.2.5.2, 7.3.2	4.2.5.3	4.3	4.3.5, 6.8.4	1.1.3.1(c)	7.2.4	7.3.3	7.5.11	7.6	5.3.2.3
1962	ETHYLEN	2	2F		2.1 (+13)	662	0	E0	P200		MP9	(M)		PxBN(M)	TU38 TE22 TA4 TT9 TM6	2			CW9 CW10 CW36	CE3	23
1963	HELIUM, TIEFGEKÜHLT, FLÜSSIG	2	3A		2.2 (+13)	593	120 ml	E1	P203		MP9	T75	TP5 TP34	RxBN	TU19 TA4 TT9 TM6	3	W5		CW9 CW11 CW36	CE2	22
1964	KOHLLENWASSERSTOFFGAS, GEMISCH, VERDICHET, N.A.G.	2	1F		2.1 (+13)	274 662	0	E0	P200		MP9	(M)		CxBN(M)	TU38 TE22 TA4 TT9	2			CW9 CW10 CW36	CE3	23
1965	KOHLLENWASSERSTOFFGAS, GEMISCH, VERFLÜSSIGT, N.A.G. (Gemisch A, A 01, A 02, A 0, A 1, B 1, B 2, B oder C)	2	2F		2.1 (+13)	274 392 583 662 674	0	E0	P200		MP9	T50 (M)		PxBN(M)	TU38 TE22 TA4 TT9 TM6	2			CW9 CW10 CW36	CE3	23
1966	WASSERSTOFF, TIEFGEKÜHLT, FLÜSSIG	2	3F		2.1 (+13)		0	E0	P203		MP9	T75	TP5 TP34	RxBN	TU18 TU38 TE22 TA4 TT9 TM6	2	W5		CW9 CW11 CW36	CE2	223
1967	INSEKTENBEKÄMPFUNGSMITTEL, GASFÖRMIG, GIFTIG, N.A.G.	2	2T		2.3 (+13)	274	0	E0	P200		MP9	(M)		PxBH(M)	TU6 TU38 TE22 TE25 TA4 TT9 TM6	1			CW9 CW10 CW36		26
1968	INSEKTENBEKÄMPFUNGSMITTEL, GASFÖRMIG, N.A.G.	2	2A		2.2 (+13)	274 662	120 ml	E1	P200		MP9	(M)		PxBN(M)	TA4 TT9 TM6	3			CW9 CW10 CW36	CE3	20
1969	ISOBUTAN	2	2F		2.1 (+13)	392 657 662 674	0	E0	P200		MP9	T50 (M)		PxBN(M)	TU38 TE22 TA4 TT9 TM6	2			CW9 CW10 CW36	CE3	23

UN-Nummer	Benennung und Beschreibung	Klasse	Klassifizierungscode	Verpackungsgruppe	Gefahrzettel	Sondervorschriften	Begrenzte und freigestellte Mengen		Verpackungen			ortsbewegliche Tanks und Schüttgut-Container		RID-Tanks		Beförderungskategorie	Sondervorschriften für die Beförderung			Expressgut	Nummer zur Kennzeichnung der Gefahr
									Anweisungen	Sondervorschriften	Zusammenpackung	Anweisungen	Sondervorschriften	Tankcodierung	Sondervorschriften		Versandstücke	lose Schüttung	Be- und Entladung, Handhabung		
(1)	(2)	(3a)	(3b)	(4)	(5)	(6)	(7a)	(7b)	(8)	(9a)	(9b)	(10)	(11)	(12)	(13)	(15)	(16)	(17)	(18)	(19)	(20)
	3.1.2	2.2	2.2	2.1.1.3	5.2.2	3.3	3.4/3.5.1.2		4.1.4	4.1.4	4.1.10	4.2.5.2, 7.3.2	4.2.5.3	4.3	4.3.5, 6.8.4	1.1.3.1(c)	7.2.4	7.3.3	7.5.11	7.6	5.3.2.3
1970	KRYPTON, TIEFGEKÜHLT, FLÜSSIG	2	3A		2.2 (+13)	593	120 ml	E1	P203		MP9	T75	TP5	RxBN	TU19 TA4 TT9 TM6	3	W5		CW9 CW11 CW36	CE2	22
1971	METHAN, VERDICHET oder ERDGAS, VERDICHET, mit hohem Methangehalt	2	1F		2.1 (+13)	392 662	0	E0	P200		MP9	(M)		CxBN(M)	TU38 TE22 TA4 TT9	2			CW9 CW10 CW36	CE3	23
1972	METHAN, TIEFGEKÜHLT, FLÜSSIG oder ERDGAS, TIEFGEKÜHLT, FLÜSSIG, mit hohem Methangehalt	2	3F		2.1 (+13)	392	0	E0	P203		MP9	T75	TP5	RxBN	TU18 TU38 TE22 TA4 TT9 TM6	2	W5		CW9 CW11 CW36	CE2	223
1973	CHLORDIFLUORMETHAN UND CHLORPENTAFLUORETHAN, GEMISCH mit einem konstanten Siedepunkt, mit ca. 49 % Chlordifluormethan (GAS ALS KÄLTEMITTEL R 502)	2	2A		2.2 (+13)	662	120 ml	E1	P200		MP9	T50 (M)		PxBN(M)	TA4 TT9 TM6	3			CW9 CW10 CW36	CE3	20
1974	BROMCHLORDIFLUORMETHAN (GAS ALS KÄLTEMITTEL R 12B1)	2	2A		2.2 (+13)	662	120 ml	E1	P200		MP9	T50 (M)		PxBN(M)	TA4 TT9 TM6	3			CW9 CW10 CW36	CE3	20
1975	STICKSTOFFMONOXID UND DISTICKSTOFFTETROXID, GEMISCH (STICKSTOFFMONOXID UND STICKSTOFFDIOXID, GEMISCH)	2	2TOC		2.3+5.1+8		0	E0	P200		MP9					1			CW9 CW10 CW36		265
1976	OCTAFLUORCYCLOBUTAN (GAS ALS KÄLTEMITTEL RC 318)	2	2A		2.2 (+13)	662	120 ml	E1	P200		MP9	T50 (M)		PxBN(M)	TA4 TT9 TM6	3			CW9 CW10 CW36	CE3	20
1977	STICKSTOFF, TIEFGEKÜHLT, FLÜSSIG	2	3A		2.2 (+13)	345 346 593	120 ml	E1	P203		MP9	T75	TP5	RxBN	TU19 TA4 TT9 TM6	3	W5		CW9 CW11 CW36	CE2	22

UN-Nummer	Benennung und Beschreibung	Klasse	Klassifizierungscode	Verpackungsgruppe	Gefahrzettel	Sondervorschriften	Begrenzte und freigestellte Mengen		Verpackungen			ortsbewegliche Tanks und Schüttgut-Container		RID-Tanks		Beförderungskategorie	Sondervorschriften für die Beförderung			Expresgut	Nummer zur Kennzeichnung der Gefahr
									Anweisungen	Sondervorschriften	Zusammenpackung	Anweisungen	Sondervorschriften	Tankcodierung	Sondervorschriften		Versandstücke	lose Schüttung	Be- und Entladung, Handhabung		
(1)	(2)	(3a)	(3b)	(4)	(5)	(6)	(7a)	(7b)	(8)	(9a)	(9b)	(10)	(11)	(12)	(13)	(15)	(16)	(17)	(18)	(19)	(20)
	3.1.2	2.2	2.2	2.1.1.3	5.2.2	3.3	3.4/3.5.1.2		4.1.4	4.1.4	4.1.10	4.2.5.2, 7.3.2	4.2.5.3	4.3	4.3.5, 6.8.4	1.1.3.1(c)	7.2.4	7.3.3	7.5.11	7.6	5.3.2.3
1978	PROPAN	2	2F		2.1 (+13)	392 657 662 674	0	E0	P200		MP9	T50 (M)		PxBN(M)	TU38 TE22 TA4 TT9 TM6	2			CW9 CW10 CW36	CE3	23
1982	TETRAFLUORMETHAN (GAS ALS KÄLTEMITTEL R 14)	2	2A		2.2 (+13)	662	120 ml	E1	P200		MP9	(M)		PxBN(M)	TA4 TT9 TM6	3			CW9 CW10 CW36	CE3	20
1983	1-CHLOR-2,2,2-TRIFLUORETHAN (GAS ALS KÄLTEMITTEL R 133a)	2	2A		2.2 (+13)	662	120 ml	E1	P200		MP9	T50 (M)		PxBN(M)	TA4 TT9 TM6	3			CW9 CW10 CW36	CE3	20
1984	TRIFLUORMETHAN (GAS ALS KÄLTEMITTEL R 23)	2	2A		2.2 (+13)	662	120 ml	E1	P200		MP9	(M)		PxBN(M)	TA4 TT9 TM6	3			CW9 CW10 CW36	CE3	20
1986	ALKOHOLE, ENTZÜNDBAR, GIFTIG, N.A.G.	3	FT1	I	3+6.1	274	0	E0	P001		MP7 MP17	T14	TP2 TP27	L10CH	TU14 TU15 TU38 TE21 TE22	1			CW13 CW28		336
1986	ALKOHOLE, ENTZÜNDBAR, GIFTIG, N.A.G.	3	FT1	II	3+6.1	274	1 L	E2	P001 IBC02		MP19	T11	TP2 TP27	L4BH	TU15	2			CW13 CW28	CE7	336
1986	ALKOHOLE, ENTZÜNDBAR, GIFTIG, N.A.G.	3	FT1	III	3+6.1	274	5 L	E1	P001 IBC03 R001		MP19	T7	TP1 TP28	L4BH	TU15	3	W12		CW13 CW28	CE4	36
1987	ALKOHOLE, N.A.G. (Dampfdruck bei 50 °C größer als 110 kPa)	3	F1	II	3	274 601 640C	1 L	E2	P001		MP19	T7	TP1 TP8 TP28	L1,5BN		2				CE7	33
1987	ALKOHOLE, N.A.G. (Dampfdruck bei 50 °C höchstens 110 kPa)	3	F1	II	3	274 601 640D	1 L	E2	P001 IBC02 R001		MP19	T7	TP1 TP8 TP28	LGBF		2				CE7	33
1987	ALKOHOLE, N.A.G.	3	F1	III	3	274 601	5 L	E1	P001 IBC03 LP01 R001		MP19	T4	TP1 TP29	LGBF		3	W12			CE4	30
1988	ALDEHYDE, ENTZÜNDBAR, GIFTIG, N.A.G.	3	FT1	I	3+6.1	274	0	E0	P001		MP7 MP17	T14	TP2 TP27	L10CH	TU14 TU15 TU38 TE21 TE22	1			CW13 CW28		336

UN-Nummer	Benennung und Beschreibung	Klasse	Klassifizierungscode	Verpackungsgruppe	Gefahrzettel	Sondervorschriften	Begrenzte und freigestellte Mengen		Verpackungen			ortsbewegliche Tanks und Schüttgut-Container		RID-Tanks		Beförderungskategorie	Sondervorschriften für die Beförderung			Expressgut	Nummer zur Kennzeichnung der Gefahr
									Anweisungen	Sondervorschriften	Zusammenpackung	Anweisungen	Sondervorschriften	Tankcodierung	Sondervorschriften		Versandstücke	lose Schüttung	Be- und Entladung, Handhabung		
(1)	(2)	(3a)	(3b)	(4)	(5)	(6)	(7a)	(7b)	(8)	(9a)	(9b)	(10)	(11)	(12)	(13)	(15)	(16)	(17)	(18)	(19)	(20)
	3.1.2	2.2	2.2	2.1.1.3	5.2.2	3.3	3.4/3.5.1.2		4.1.4	4.1.4	4.1.10	4.2.5.2, 7.3.2	4.2.5.3	4.3	4.3.5, 6.8.4	1.1.3.1c)	7.2.4	7.3.3	7.5.11	7.6	5.3.2.3
1988	ALDEHYDE, ENTZÜNDBAR, GIFTIG, N.A.G.	3	FT1	II	3+6.1	274	1 L	E2	P001 IBC02		MP19	T11	TP2 TP27	L4BH	TU15	2			CW13 CW28	CE7	336
1988	ALDEHYDE, ENTZÜNDBAR, GIFTIG, N.A.G.	3	FT1	III	3+6.1	274	5 L	E1	P001 IBC03 R001		MP19	T7	TP1 TP28	L4BH	TU15	3	W12		CW13 CW28	CE4	36
1989	ALDEHYDE, N.A.G.	3	F1	I	3	274	0	E3	P001		MP7 MP17	T11	TP1 TP27	L4BN		1					33
1989	ALDEHYDE, N.A.G. (Dampfdruck bei 50 °C größer als 110 kPa)	3	F1	II	3	274 640C	1 L	E2	P001		MP19	T7	TP1 TP8 TP28	L1,5BN		2				CE7	33
1989	ALDEHYDE, N.A.G. (Dampfdruck bei 50 °C höchstens 110 kPa)	3	F1	II	3	274 640D	1 L	E2	P001 IBC02 R001		MP19	T7	TP1 TP8 TP28	LGBF		2				CE7	33
1989	ALDEHYDE, N.A.G.	3	F1	III	3	274	5 L	E1	P001 IBC03 LP01 R001		MP19	T4	TP1 TP29	LGBF		3	W12			CE4	30
1990	BENZALDEHYD	9	M11	III	9		5 L	E1	P001 IBC03 LP01 R001		MP15	T2	TP1	LGBV		3	W12		CW31	CE8	90
1991	CHLOROPREN, STABILISIERT	3	FT1	I	3+6.1	386	0	E0	P001		MP7 MP17	T14	TP2 TP6	L10CH	TU14 TU15 TU38 TE21 TE22	1			CW13 CW28		336
1992	ENTZÜNDBARER FLÜSSIGER STOFF, GIFTIG, N.A.G.	3	FT1	I	3+6.1	274	0	E0	P001		MP7 MP17	T14	TP2 TP27	L10CH	TU14 TU15 TU38 TE21 TE22	1			CW13 CW28		336
1992	ENTZÜNDBARER FLÜSSIGER STOFF, GIFTIG, N.A.G.	3	FT1	II	3+6.1	274	1 L	E2	P001 IBC02		MP19	T7	TP2	L4BH	TU15	2			CW13 CW28	CE7	336
1992	ENTZÜNDBARER FLÜSSIGER STOFF, GIFTIG, N.A.G.	3	FT1	III	3+6.1	274	5 L	E1	P001 IBC03 R001		MP19	T7	TP1 TP28	L4BH	TU15	3	W12		CW13 CW28	CE4	36
1993	ENTZÜNDBARER FLÜSSIGER STOFF, N.A.G.	3	F1	I	3	274	0	E3	P001		MP7 MP17	T11	TP1 TP27	L4BN		1					33

UN-Nummer	Benennung und Beschreibung	Klasse	Klassifizierungscode	Verpackungsgruppe	Gefahrzettel	Sondervorschriften	Begrenzte und freigestellte Mengen		Verpackungen			ortsbewegliche Tanks und Schüttgut-Container		RID-Tanks		Beförderungskategorie	Sondervorschriften für die Beförderung			Expressgut	Nummer zur Kennzeichnung der Gefahr
									Anweisungen	Sondervorschriften	Zusammenpackung	Anweisungen	Sondervorschriften	Tankcodierung	Sondervorschriften		Versandstücke	lose Schüttung	Be- und Entladung, Handhabung		
(1)	(2)	(3a)	(3b)	(4)	(5)	(6)	(7a)	(7b)	(8)	(9a)	(9b)	(10)	(11)	(12)	(13)	(15)	(16)	(17)	(18)	(19)	(20)
	3.1.2	2.2	2.2	2.1.1.3	5.2.2	3.3	3.4/3.5.1.2		4.1.4	4.1.4	4.1.10	4.2.5.2, 7.3.2	4.2.5.3	4.3	4.3.5, 6.8.4	1.1.3.1c)	7.2.4	7.3.3	7.5.11	7.6	5.3.2.3
1993	ENTZÜNDBARER FLÜSSIGER STOFF, N.A.G. (Dampfdruck bei 50 °C größer als 110 kPa)	3	F1	II	3	274 601 640C	1 L	E2	P001		MP19	T7	TP1 TP8 TP28	L1,5BN		2				CE7	33
1993	ENTZÜNDBARER FLÜSSIGER STOFF, N.A.G. (Dampfdruck bei 50 °C höchstens 110 kPa)	3	F1	II	3	274 601 640D	1 L	E2	P001 IBC02 R001		MP19	T7	TP1 TP8 TP28	LGBF		2				CE7	33
1993	ENTZÜNDBARER FLÜSSIGER STOFF, N.A.G.	3	F1	III	3	274 601	5 L	E1	P001 IBC03 LP01 R001		MP19	T4	TP1 TP29	LGBF		3	W12			CE4	30
1993	ENTZÜNDBARER FLÜSSIGER STOFF, N.A.G. (mit einem Flammpunkt unter 23 °C und viskos gemäß 2.2.3.1.4) (Dampfdruck bei 50 °C größer als 110 kPa)	3	F1	III	3	274 601	5 L	E1	P001 R001		MP19					3				CE4	33
1993	ENTZÜNDBARER FLÜSSIGER STOFF, N.A.G. (mit einem Flammpunkt unter 23 °C und viskos gemäß 2.2.3.1.4) (Dampfdruck bei 50 °C höchstens 110 kPa)	3	F1	III	3	274 601	5 L	E1	P001 IBC02 R001	BB4	MP19					3				CE4	33
1994	EISENPENTACARBONYL	6.1	TF1	I	6.1+3	354	0	E0	P601		MP2	T22	TP2	L15CH	TU14 TU15 TU31 TU38 TE21 TE22 TE25 TM3	1			CW13 CW28 CW31		663
1999	TEERE, FLÜSSIG, einschließlich Straßenöle und Cutback-Bitumen (Verschnittbitumen) (Dampfdruck bei 50 °C größer als 110 kPa)	3	F1	II	3	640C	5 L	E2	P001		MP19	T3	TP3 TP29	L1,5BN		2				CE7	33
1999	TEERE, FLÜSSIG, einschließlich Straßenöle und Cutback-Bitumen (Verschnittbitumen) (Dampfdruck bei 50 °C höchstens 110 kPa)	3	F1	II	3	640D	5 L	E2	P001 IBC02 R001		MP19	T3	TP3 TP29	LGBF		2				CE7	33

UN-Nummer	Benennung und Beschreibung	Klasse	Klassifizierungscode	Verpackungsgruppe	Gefahrzettel	Sondervorschriften	Begrenzte und freigestellte Mengen		Verpackungen			ortsbewegliche Tanks und Schüttgut-Container		RID-Tanks		Beförderungskategorie	Sondervorschriften für die Beförderung			Expresgut	Nummer zur Kennzeichnung der Gefahr
									Anweisungen	Sondervorschriften	Zusammenpackung	Anweisungen	Sondervorschriften	Tankcodierung	Sondervorschriften		Versandstücke	lose Schüttung	Be- und Entladung, Handhabung		
(1)	(2)	(3a)	(3b)	(4)	(5)	(6)	(7a)	(7b)	(8)	(9a)	(9b)	(10)	(11)	(12)	(13)	(15)	(16)	(17)	(18)	(19)	(20)
	3.1.2	2.2	2.2	2.1.1.3	5.2.2	3.3	3.4/3.5.1.2		4.1.4	4.1.4	4.1.10	4.2.5.2, 7.3.2	4.2.5.3	4.3	4.3.5, 6.8.4	1.1.3.1(c)	7.2.4	7.3.3	7.5.11	7.6	5.3.2.3
1999	TEERE, FLÜSSIG, einschließlich Straßenöle und Cutback-Bitumen (Verschnittbitumen)	3	F1	III	3		5 L	E1	P001 IBC03 LP01 R001		MP19	T1	TP3	LGBF		3	W12			CE4	30
1999	TEERE, FLÜSSIG, einschließlich Straßenöle und Cutback-Bitumen (Verschnittbitumen) (mit einem Flammpunkt unter 23 °C und viskos gemäß 2.2.3.1.4) (Dampfdruck bei 50 °C größer als 110 kPa)	3	F1	III	3		5 L	E1	P001 R001		MP19					3				CE4	33
1999	TEERE, FLÜSSIG, einschließlich Straßenöle und Cutback-Bitumen (Verschnittbitumen) (mit einem Flammpunkt unter 23 °C und viskos gemäß 2.2.3.1.4) (Dampfdruck bei 50 °C höchstens 110 kPa)	3	F1	III	3		5 L	E1	P001 IBC02 R001	BB4	MP19					3				CE4	33
2000	ZELLULOID in Blöcken, Stangen, Platten, Rohren usw. (ausgenommen Abfälle)	4.1	F1	III	4.1	383 502	5 kg	E1	P002 LP02 R001	PP7	MP11					3	W1			CE11	40
2001	COBALTNAPHTHENAT-PULVER	4.1	F3	III	4.1		5 kg	E1	P002 IBC08 LP02 R001	B3	MP11	T1	TP33	SGAV		3	W1	VC1 VC2		CE11	40
2002	ZELLULOID, ABFALL	4.2	S2	III	4.2	526 592	0	E0	P002 IBC08 LP02 R001	PP8 B3	MP14					3	W1			CE11	40
2004	MAGNESIUMDIAMID	4.2	S4	II	4.2		0	E2	P410 IBC06		MP14	T3	TP33	SGAN		2	W1			CE10	40
2006	KUNSTSTOFFE AUF NITROCELLULOSEBASIS, SELBSTERHITZUNGSFÄHIG, N.A.G.	4.2	S2	III	4.2	274 528	0	E0	P002 R001		MP14					3	W1			CE11	40
2008	ZIRKONIUM-PULVER, TROCKEN	4.2	S4	I	4.2	524 540	0	E0	P404		MP13	T21	TP7 TP33			0	W1				43
2008	ZIRKONIUM-PULVER, TROCKEN	4.2	S4	II	4.2	524 540	0	E2	P410 IBC06		MP14	T3	TP33	SGAN		2	W1			CE10	40

UN-Nummer	Benennung und Beschreibung	Klasse	Klassifizierungscode	Verpackungsgruppe	Gefahrzettel	Sondervorschriften	Begrenzte und freigestellte Mengen		Verpackungen			ortsbewegliche Tanks und Schüttgut-Container		RID-Tanks		Beförderungskategorie	Sondervorschriften für die Beförderung			Expresgut	Nummer zur Kennzeichnung der Gefahr
									Anweisungen	Sondervorschriften	Zusammenpackung	Anweisungen	Sondervorschriften	Tankcodierung	Sondervorschriften		Versandstücke	lose Schüttung	Be- und Entladung, Handhabung		
(1)	(2)	(3a)	(3b)	(4)	(5)	(6)	(7a)	(7b)	(8)	(9a)	(9b)	(10)	(11)	(12)	(13)	(15)	(16)	(17)	(18)	(19)	(20)
	3.1.2	2.2	2.2	2.1.1.3	5.2.2	3.3	3.4/3.5.1.2		4.1.4	4.1.4	4.1.10	4.2.5.2, 7.3.2	4.2.5.3	4.3	4.3.5, 6.8.4	1.1.3.1(c)	7.2.4	7.3.3	7.5.11	7.6	5.3.2.3
2008	ZIRKONIUM-PULVER, TROCKEN	4.2	S4	III	4.2	524 540	0	E1	P002 IBC08 LP02 R001	B3	MP14	T1	TP33	SGAN		3	W1	VC1 VC2 AP1		CE11	40
2009	ZIRKONIUM, TROCKEN, Bleche, Streifen oder gerollter Draht (dünner als 18 µm)	4.2	S4	III	4.2	524 592	0	E1	P002 LP02 R001		MP14					3	W1	VC1 VC2 AP1		CE11	40
2010	MAGNESIUMHYDRID	4.3	W2	I	4.3		0	E0	P403		MP2					1	W1		CW23		X423
2011	MAGNESIUMPHOSPHID	4.3	WT2	I	4.3+6.1		0	E0	P403		MP2					1	W1		CW23 CW28		X462
2012	KALIUMPHOSPHID	4.3	WT2	I	4.3+6.1		0	E0	P403		MP2					1	W1		CW23 CW28		X462
2013	STRONTIUMPHOSPHID	4.3	WT2	I	4.3+6.1		0	E0	P403		MP2					1	W1		CW23 CW28		X462
2014	WASSERSTOFFPEROXID, WÄSSERIGE LÖSUNG mit mindestens 20 %, aber höchstens 60 % Wasserstoffperoxid (Stabilisierung nach Bedarf)	5.1	OC1	II	5.1+8		1 L	E2	P504 IBC02	PP10 B5	MP15	T7	TP2 TP6 TP24	L4BV(+)	TU3 TC2 TE8 TE11 TT1	2			CW24	CE6	58
2015	WASSERSTOFFPEROXID, WÄSSERIGE LÖSUNG, STABILISIERT, mit mehr als 70 % Wasserstoffperoxid	5.1	OC1	I	5.1+8	640N	0	E0	P501		MP2	T9	TP2 TP6 TP24	L4DV(+)	TU3 TU28 TC2 TE8 TE9 TE16 TT1	1	W5		CW24		559
2015	WASSERSTOFFPEROXID, WÄSSERIGE LÖSUNG, STABILISIERT, mit mehr als 60 %, aber höchstens 70 % Wasserstoffperoxid	5.1	OC1	I	5.1+8	640O	0	E0	P501		MP2	T9	TP2 TP6 TP24	L4BV(+)	TU3 TU28 TC2 TE7 TE8 TE9 TE16 TT1	1	W5		CW24		559
2016	MUNITION, GIFTIG, NICHT EXPLOSIV, ohne Zerleger oder Ausstoßladung, nicht scharf	6.1	T2		6.1		0	E0	P600		MP10					2			CW13 CW28 CW31	CE9	60

UN-Nummer	Benennung und Beschreibung	Klasse	Klassifizierungscode	Verpackungsgruppe	Gefahrzettel	Sondervorschriften	Begrenzte und freigestellte Mengen		Verpackungen			ortsbewegliche Tanks und Schüttgut-Container		RID-Tanks		Beförderungskategorie	Sondervorschriften für die Beförderung			Expressgut	Nummer zur Kennzeichnung der Gefahr
									Anweisungen	Sondervorschriften	Zusammenpackung	Anweisungen	Sondervorschriften	Tankcodierung	Sondervorschriften		Versandstücke	lose Schüttung	Be- und Entladung, Handhabung		
(1)	(2)	(3a)	(3b)	(4)	(5)	(6)	(7a)	(7b)	(8)	(9a)	(9b)	(10)	(11)	(12)	(13)	(15)	(16)	(17)	(18)	(19)	(20)
	3.1.2	2.2	2.2	2.1.1.3	5.2.2	3.3	3.4/3.5.1.2		4.1.4	4.1.4	4.1.10	4.2.5.2, 7.3.2	4.2.5.3	4.3	4.3.5, 6.8.4	1.1.3.1(c)	7.2.4	7.3.3	7.5.11	7.6	5.3.2.3
2017	MUNITION, TRÄNENERZEUGEND, NICHT EXPLOSIV, ohne Zerleger oder Ausstoßladung, nicht scharf	6.1	TC2		6.1+8		0	E0	P600							2			CW13 CW28 CW31		68
2018	CHLORANILINE, FEST	6.1	T2	II	6.1		500 g	E4	P002 IBC08	B4	MP10	T3	TP33	SGAH L4BH	TU15	2	W11		CW13 CW28 CW31	CE9	60
2019	CHLORANILINE, FLÜSSIG	6.1	T1	II	6.1		100 ml	E4	P001 IBC02		MP15	T7	TP2	L4BH	TU15	2			CW13 CW28 CW31	CE5	60
2020	CHLORPHENOLE, FEST	6.1	T2	III	6.1	205	5 kg	E1	P002 IBC08 LP02 R001	B3	MP10	T1	TP33	SGAH	TU15	2		VC1 VC2 AP7	CW13 CW28 CW31	CE11	60
2021	CHLORPHENOLE, FLÜSSIG	6.1	T1	III	6.1		5 L	E1	P001 IBC03 LP01 R001		MP19	T4	TP1	L4BH	TU15	2	W12		CW13 CW28 CW31	CE8	60
2022	CRESYLSÄURE	6.1	TC1	II	6.1+8		100 ml	E4	P001 IBC02		MP15	T7	TP2	L4BH	TU15	2			CW13 CW28 CW31	CE5	68
2023	EPICHLORHYDRIN	6.1	TF1	II	6.1+3	279	100 ml	E4	P001 IBC02		MP15	T7	TP2	L4BH	TU15	2			CW13 CW28 CW31	CE5	63
2024	QUECKSILBERVERBINDUNG, FLÜSSIG, N.A.G.	6.1	T4	I	6.1	43 274	0	E5	P001		MP8 MP17			L10CH	TU14 TU15 TU38 TE21 TE22	1			CW13 CW28 CW31		66
2024	QUECKSILBERVERBINDUNG, FLÜSSIG, N.A.G.	6.1	T4	II	6.1	43 274	100 ml	E4	P001 IBC02		MP15			L4BH	TU15	2			CW13 CW28 CW31	CE5	60
2024	QUECKSILBERVERBINDUNG, FLÜSSIG, N.A.G.	6.1	T4	III	6.1	43 274	5 L	E1	P001 IBC03 LP01 R001		MP19			L4BH	TU15	2	W12		CW13 CW28 CW31	CE8	60
2025	QUECKSILBERVERBINDUNG, FEST, N.A.G.	6.1	T5	I	6.1	43 66 274 529	0	E5	P002 IBC07		MP18	T6	TP33	S10AH	TU15	1	W10		CW13 CW28 CW31		66

UN-Nummer	Benennung und Beschreibung	Klasse	Klassifizierungscode	Verpackungsgruppe	Gefahrzettel	Sondervorschriften	Begrenzte und freigestellte Mengen		Verpackungen			ortsbewegliche Tanks und Schüttgut-Container		RID-Tanks		Beförderungskategorie	Sondervorschriften für die Beförderung			Expresgut	Nummer zur Kennzeichnung der Gefahr
									Anweisungen	Sondervorschriften	Zusammenpackung	Anweisungen	Sondervorschriften	Tankcodierung	Sondervorschriften		Versandstücke	lose Schüttung	Be- und Entladung, Handhabung		
(1)	(2)	(3a)	(3b)	(4)	(5)	(6)	(7a)	(7b)	(8)	(9a)	(9b)	(10)	(11)	(12)	(13)	(15)	(16)	(17)	(18)	(19)	(20)
	3.1.2	2.2	2.2	2.1.1.3	5.2.2	3.3	3.4/3.5.1.2		4.1.4	4.1.4	4.1.10	4.2.5.2, 7.3.2	4.2.5.3	4.3	4.3.5, 6.8.4	1.1.3.1(c)	7.2.4	7.3.3	7.5.11	7.6	5.3.2.3
2025	QUECKSILBERVERBINDUNG, FEST, N.A.G.	6.1	T5	II	6.1	43 66 274 529	500 g	E4	P002 IBC08	B4	MP10	T3	TP33	SGAH	TU15	2	W11		CW13 CW28 CW31	CE9	60
2025	QUECKSILBERVERBINDUNG, FEST, N.A.G.	6.1	T5	III	6.1	43 66 274 529	5 kg	E1	P002 IBC08 LP02 R001	B3	MP10	T1	TP33	SGAH	TU15	2		VC1 VC2 AP7	CW13 CW28 CW31	CE11	60
2026	PHENYLQUECKSILBERVERBINDUNG, N.A.G.	6.1	T3	I	6.1	43 274	0	E5	P002 IBC07		MP18	T6	TP33	S10AH L10CH	TU14 TU15 TU38 TE21 TE22	1	W10		CW13 CW28 CW31		66
2026	PHENYLQUECKSILBERVERBINDUNG, N.A.G.	6.1	T3	II	6.1	43 274	500 g	E4	P002 IBC08	B4	MP10	T3	TP33	SGAH L4BH	TU15	2	W11		CW13 CW28 CW31	CE9	60
2026	PHENYLQUECKSILBERVERBINDUNG, N.A.G.	6.1	T3	III	6.1	43 274	5 kg	E1	P002 IBC08 LP02 R001	B3	MP10	T1	TP33	SGAH L4BH	TU15	2		VC1 VC2 AP7	CW13 CW28 CW31	CE11	60
2027	NATRIUMARSENIT, FEST	6.1	T5	II	6.1	43	500 g	E4	P002 IBC08	B4	MP10	T3	TP33	SGAH	TU15	2	W11		CW13 CW28 CW31	CE9	60
2028	RAUCHBOMBEN, NEBELBOMBEN, NICHT EXPLOSIV, ätzenden flüssigen Stoff enthaltend, ohne Zünder	8	C11	II	8		0	E0	P803							2					80
2029	HYDRAZIN, WASSERFREI	8	CFT	I	8+3+6.1		0	E0	P001		MP8 MP17					1			CW13 CW28		886
2030	HYDRAZIN, WÄSSERIGE LÖSUNG mit mehr als 37 Masse-% Hydrazin	8	CT1	I	8+6.1	530	0	E0	P001		MP8 MP17	T10	TP2	L10BH	TU38 TE22	1			CW13 CW28		886
2030	HYDRAZIN, WÄSSERIGE LÖSUNG mit mehr als 37 Masse-% Hydrazin	8	CT1	II	8+6.1	530	1 L	E0	P001 IBC02		MP15	T7	TP2	L4BN		2			CW13 CW28	CE6	86
2030	HYDRAZIN, WÄSSERIGE LÖSUNG mit mehr als 37 Masse-% Hydrazin	8	CT1	III	8+6.1	530	5 L	E1	P001 IBC03 LP01 R001		MP19	T4	TP1	L4BN		3	W12		CW13 CW28	CE6	86

UN-Nummer	Benennung und Beschreibung	Klasse	Klassifizierungscode	Verpackungsgruppe	Gefahrzettel	Sondervorschriften	Begrenzte und freigestellte Mengen		Verpackungen			ortsbewegliche Tanks und Schüttgut-Container		RID-Tanks		Beförderungskategorie	Sondervorschriften für die Beförderung			Expressgut	Nummer zur Kennzeichnung der Gefahr
									Anweisungen	Sondervorschriften	Zusammenpackung	Anweisungen	Sondervorschriften	Tankcodierung	Sondervorschriften		Versandstücke	lose Schüttung	Be- und Entladung, Handhabung		
(1)	(2)	(3a)	(3b)	(4)	(5)	(6)	(7a)	(7b)	(8)	(9a)	(9b)	(10)	(11)	(12)	(13)	(15)	(16)	(17)	(18)	(19)	(20)
	3.1.2	2.2	2.2	2.1.1.3	5.2.2	3.3	3.4/3.5.1.2		4.1.4	4.1.4	4.1.10	4.2.5.2, 7.3.2	4.2.5.3	4.3	4.3.5, 6.8.4	1.1.3.1(c)	7.2.4	7.3.3	7.5.11	7.6	5.3.2.3
2031	SALPETERSÄURE, andere als rotrauchende, mit mehr als 70 % Säure	8	CO1	I	8+5.1		0	E0	P001	PP81	MP8 MP17	T10	TP2	L10BH	TU38 TC6 TE22 TT1	1			CW24		885
2031	SALPETERSÄURE, andere als rotrauchende, mit mindestens 65 %, aber höchstens 70 % Säure	8	CO1	II	8+5.1		1 L	E2	P001 IBC02	PP81 B15	MP15	T8	TP2	L4BN	TU42	2			CW24	CE6	85
2031	SALPETERSÄURE, andere als rotrauchende, mit weniger als 65 % Säure	8	C1	II	8		1 L	E2	P001 IBC02	PP81 B15	MP15	T8	TP2	L4BN	TU42	2				CE6	80
2032	SALPETERSÄURE, ROTRAUCHEND	8	COT	I	8+5.1+6.1		0	E0	P602		MP8 MP17	T20	TP2	L10BH	TU38 TC6 TE22 TT1	1			CW13 CW24 CW28		856
2033	KALIUMMONOXID	8	C6	II	8		1 kg	E2	P002 IBC08	B4	MP10	T3	TP33	SGAN		2	W11			CE10	80
2034	WASSERSTOFF UND METHAN, GEMISCH, VERDICHTET	2	1F		2.1 (+13)	662	0	E0	P200		MP9	(M)		CxBN(M)	TU38 TE22 TA4 TT9	2			CW9 CW10 CW36	CE3	23
2035	1,1,1-TRIFLUORETHAN (GAS ALS KÄLTEMITTEL R 143a)	2	2F		2.1 (+13)	662	0	E0	P200		MP9	T50 (M)		PxBN(M)	TU38 TE22 TA4 TT9 TM6	2			CW9 CW10 CW36	CE3	23
2036	XENON	2	2A		2.2 (+13)	378 392 662	120 ml	E1	P200		MP9	(M)		PxBN(M)	TA4 TT9 TM6	3			CW9 CW10 CW36	CE3	20
2037	GEFÄSSE, KLEIN, MIT GAS (GASPATRONEN), ohne Entnahmeeinrichtung, nicht nachfüllbar	2	5A		2.2	191 303 327 344	1 L	E0	P003	PP17 PP96 RR6 L2	MP9					3			CW9 CW12	CE2	20
2037	GEFÄSSE, KLEIN, MIT GAS (GASPATRONEN), ohne Entnahmeeinrichtung, nicht nachfüllbar	2	5F		2.1	191 303 327 344	1 L	E0	P003	PP17 PP96 RR6 L2	MP9					2			CW9 CW12	CE2	23

UN-Nummer	Benennung und Beschreibung	Klasse	Klassifizierungscode	Verpackungsgruppe	Gefahrzettel	Sondervorschriften	Begrenzte und freigestellte Mengen		Verpackungen			ortsbewegliche Tanks und Schüttgut-Container		RID-Tanks		Beförderungskategorie	Sondervorschriften für die Beförderung			Expressgut	Nummer zur Kennzeichnung der Gefahr
									Anweisungen	Sondervorschriften	Zusammenpackung	Anweisungen	Sondervorschriften	Tankcodierung	Sondervorschriften		Versandstücke	lose Schüttung	Be- und Entladung, Handhabung		
(1)	(2)	(3a)	(3b)	(4)	(5)	(6)	(7a)	(7b)	(8)	(9a)	(9b)	(10)	(11)	(12)	(13)	(15)	(16)	(17)	(18)	(19)	(20)
	3.1.2	2.2	2.2	2.1.1.3	5.2.2	3.3	3.4/3.5.1.2		4.1.4	4.1.4	4.1.10	4.2.5.2, 7.3.2	4.2.5.3	4.3	4.3.5, 6.8.4	1.1.3.1c)	7.2.4	7.3.3	7.5.11	7.6	5.3.2.3
2037	GEFÄSSE, KLEIN, MIT GAS (GASPATRONEN), ohne Entnahmeeinrichtung, nicht nachfüllbar	2	5O		2.2+5.1	191 303 327 344	1 L	E0	P003 LP200	PP17 PP96 RR6 L2	MP9					3			CW9 CW12	CE2	25
2037	GEFÄSSE, KLEIN, MIT GAS (GASPATRONEN), ohne Entnahmeeinrichtung, nicht nachfüllbar	2	5T		2.3	303 327 344	120 ml	E0	P003 LP200	PP17 PP96 RR6 L2	MP9					1			CW9 CW12		26
2037	GEFÄSSE, KLEIN, MIT GAS (GASPATRONEN), ohne Entnahmeeinrichtung, nicht nachfüllbar	2	5TC		2.3+8	303 327 344	120 ml	E0	P003 LP200	PP17 PP96 RR6 L2	MP9					1			CW9 CW12		268
2037	GEFÄSSE, KLEIN, MIT GAS (GASPATRONEN), ohne Entnahmeeinrichtung, nicht nachfüllbar	2	5TF		2.3+2.1	303 327 344	120 ml	E0	P003 LP200	PP17 PP96 RR6 L2	MP9					1			CW9 CW12		263
2037	GEFÄSSE, KLEIN, MIT GAS (GASPATRONEN), ohne Entnahmeeinrichtung, nicht nachfüllbar	2	5TFC		2.3+2.1+8	303 327 344	120 ml	E0	P003 LP200	PP17 PP96 RR6 L2	MP9					1			CW9 CW12		263
2037	GEFÄSSE, KLEIN, MIT GAS (GASPATRONEN), ohne Entnahmeeinrichtung, nicht nachfüllbar	2	5TO		2.3+5.1	303 327 344	120 ml	E0	P003 LP200	PP17 PP96 RR6 L2	MP9					1			CW9 CW12		265
2037	GEFÄSSE, KLEIN, MIT GAS (GASPATRONEN), ohne Entnahmeeinrichtung, nicht nachfüllbar	2	5TOC		2.3+5.1+8	303 327 344	120 ml	E0	P003 LP200	PP17 PP96 RR6 L2	MP9					1			CW9 CW12		265
2038	DINITROTOLUENE, FLÜSSIG	6.1	T1	II	6.1		100 ml	E4	P001 IBC02		MP15	T7	TP2	L4BH	TU15	2			CW13 CW28 CW31	CE5	60
2044	2,2-DIMETHYLPROPAN	2	2F		2.1 (+13)	662	0	E0	P200		MP9	(M)		PxBN(M)	TU38 TE22 TA4 TT9 TM6	2			CW9 CW10 CW36	CE3	23
2045	ISOBUTYRALDEHYD (ISOBUTYLALDEHYD)	3	F1	II	3		1 L	E2	P001 IBC02 R001		MP19	T4	TP1	LGBF		2				CE7	33

UN-Nummer	Benennung und Beschreibung	Klasse	Klassifizierungscode	Verpackungsgruppe	Gefahrzettel	Sondervorschriften	Begrenzte und freigestellte Mengen		Verpackungen			ortsbewegliche Tanks und Schüttgut-Container		RID-Tanks		Beförderungskategorie	Sondervorschriften für die Beförderung			Expressgut	Nummer zur Kennzeichnung der Gefahr
									Anweisungen	Sondervorschriften	Zusammenpackung	Anweisungen	Sondervorschriften	Tankcodierung	Sondervorschriften		Versandstücke	lose Schüttung	Be- und Entladung, Handhabung		
(1)	(2)	(3a)	(3b)	(4)	(5)	(6)	(7a)	(7b)	(8)	(9a)	(9b)	(10)	(11)	(12)	(13)	(15)	(16)	(17)	(18)	(19)	(20)
	3.1.2	2.2	2.2	2.1.1.3	5.2.2	3.3	3.4/3.5.1.2		4.1.4	4.1.4	4.1.10	4.2.5.2, 7.3.2	4.2.5.3	4.3	4.3.5, 6.8.4	1.1.3.1c)	7.2.4	7.3.3	7.5.11	7.6	5.3.2.3
2046	CYMENE	3	F1	III	3		5 L	E1	P001 IBC03 LP01 R001		MP19	T2	TP1	LGBF		3	W12			CE4	30
2047	DICHLORPROPENE	3	F1	II	3		1 L	E2	P001 IBC02 R001		MP19	T4	TP1	LGBF		2				CE7	33
2047	DICHLORPROPENE	3	F1	III	3		5 L	E1	P001 IBC03 LP01 R001		MP19	T2	TP1	LGBF		3	W12			CE4	30
2048	DICYCLOPENTADIEN	3	F1	III	3		5 L	E1	P001 IBC03 LP01 R001		MP19	T2	TP1	LGBF		3	W12			CE4	30
2049	DIETHYLBENZEN	3	F1	III	3		5 L	E1	P001 IBC03 LP01 R001		MP19	T2	TP1	LGBF		3	W12			CE4	30
2050	DIISOBUTYLEN, ISOMERE VERBINDUNGEN	3	F1	II	3		1 L	E2	P001 IBC02 R001		MP19	T4	TP1	LGBF		2				CE7	33
2051	2-DIMETHYLAMINOETHANOL	8	CF1	II	8+3		1 L	E2	P001 IBC02		MP15	T7	TP2	L4BN		2				CE6	83
2052	DIPENTEN	3	F1	III	3		5 L	E1	P001 IBC03 LP01 R001		MP19	T2	TP1	LGBF		3	W12			CE4	30
2053	METHYLISOBUTYLCARBINOL	3	F1	III	3		5 L	E1	P001 IBC03 LP01 R001		MP19	T2	TP1	LGBF		3	W12			CE4	30
2054	MORPHOLIN	8	CF1	I	8+3		0	E0	P001		MP8 MP17	T10	TP2	L10BH	TU38 TE22	1					883
2055	STYREN, MONOMER, STABILISIERT	3	F1	III	3	386	5 L	E1	P001 IBC03 LP01 R001		MP19	T2	TP1	LGBF		3	W12			CE4	39

UN-Nummer	Benennung und Beschreibung	Klasse	Klassifizierungscode	Verpackungsgruppe	Gefahrzettel	Sondervorschriften	Begrenzte und freigestellte Mengen		Verpackungen			ortsbewegliche Tanks und Schüttgut-Container		RID-Tanks		Beförderungskategorie	Sondervorschriften für die Beförderung			Expressgut	Nummer zur Kennzeichnung der Gefahr
									Anweisungen	Sondervorschriften	Zusammenpackung	Anweisungen	Sondervorschriften	Tankcodierung	Sondervorschriften		Versandstücke	lose Schüttung	Be- und Entladung, Handhabung		
(1)	(2)	(3a)	(3b)	(4)	(5)	(6)	(7a)	(7b)	(8)	(9a)	(9b)	(10)	(11)	(12)	(13)	(15)	(16)	(17)	(18)	(19)	(20)
	3.1.2	2.2	2.2	2.1.1.3	5.2.2	3.3	3.4/3.5.1.2		4.1.4	4.1.4	4.1.10	4.2.5.2, 7.3.2	4.2.5.3	4.3	4.3.5, 6.8.4	1.1.3.1c)	7.2.4	7.3.3	7.5.11	7.6	5.3.2.3
2056	TETRAHYDROFURAN	3	F1	II	3		1 L	E2	P001 IBC02 R001		MP19	T4	TP1	LGBF		2				CE7	33
2057	TRIPROPYLEN	3	F1	II	3		1 L	E2	P001 IBC02 R001		MP19	T4	TP1	LGBF		2				CE7	33
2057	TRIPROPYLEN	3	F1	III	3		5 L	E1	P001 IBC03 LP01 R001		MP19	T2	TP1	LGBF		3	W12			CE4	30
2058	VALERALDEHYD	3	F1	II	3		1 L	E2	P001 IBC02 R001		MP19	T4	TP1	LGBF		2				CE7	33
2059	NITROCELLULOSE, LÖSUNG, ENTZÜNDBAR, mit höchstens 12,6 % Stickstoff in der Trockenmasse und höchstens 55 % Nitrocellulose	3	D	I	3	198 531	0	E0	P001		MP7 MP17	T11	TP1 TP8 TP27	L4BN		1					33
2059	NITROCELLULOSE, LÖSUNG, ENTZÜNDBAR, mit höchstens 12,6 % Stickstoff in der Trockenmasse und höchstens 55 % Nitrocellulose (Dampfdruck bei 50 °C größer als 110 kPa)	3	D	II	3	198 531 640C	1 L	E0	P001 IBC02		MP19	T4	TP1 TP8	L1,5BN		2				CE7	33
2059	NITROCELLULOSE, LÖSUNG, ENTZÜNDBAR, mit höchstens 12,6 % Stickstoff in der Trockenmasse und höchstens 55 % Nitrocellulose (Dampfdruck bei 50 °C höchstens 110 kPa)	3	D	II	3	198 531 640D	1 L	E0	P001 IBC02 R001		MP19	T4	TP1 TP8	LGBF		2				CE7	33
2059	NITROCELLULOSE, LÖSUNG, ENTZÜNDBAR, mit höchstens 12,6 % Stickstoff in der Trockenmasse und höchstens 55 % Nitrocellulose	3	D	III	3	198 531	5 L	E0	P001 IBC03 LP01 R001		MP19	T2	TP1	LGBF		3	W12			CE4	30
2067	AMMONIUMNITRATHALTIGES DÜNGEMITTEL	5.1	O2	III	5.1	306 307	5 kg	E1	P002 IBC08 LP02 R001	B3	MP10	T1 BK1 BK3	TP33	SGAV	TU3	3		VC1 VC2 AP6 AP7	CW24	CE11	50
2071	AMMONIUMNITRATHALTIGES DÜNGEMITTEL	9	M11			193															

UN-Nummer	Benennung und Beschreibung	Klasse	Klassifizierungscode	Verpackungsgruppe	Gefahrzettel	Sondervorschriften	Begrenzte und freigestellte Mengen		Verpackungen			ortsbewegliche Tanks und Schüttgut-Container		RID-Tanks		Beförderungskategorie	Sondervorschriften für die Beförderung			Expressgut	Nummer zur Kennzeichnung der Gefahr
									Anweisungen	Sondervorschriften	Zusammenpackung	Anweisungen	Sondervorschriften	Tankcodierung	Sondervorschriften		Versandstücke	lose Schüttung	Be- und Entladung, Handhabung		
(1)	(2)	(3a)	(3b)	(4)	(5)	(6)	(7a)	(7b)	(8)	(9a)	(9b)	(10)	(11)	(12)	(13)	(15)	(16)	(17)	(18)	(19)	(20)
	3.1.2	2.2	2.2	2.1.1.3	5.2.2	3.3	3.4/3.5.1.2		4.1.4	4.1.4	4.1.10	4.2.5.2, 7.3.2	4.2.5.3	4.3	4.3.5, 6.8.4	1.1.3.1c)	7.2.4	7.3.3	7.5.11	7.6	5.3.2.3
2073	AMMONIAKLÖSUNG in Wasser, relative Dichte kleiner als 0,880 bei 15 °C, mit mehr als 35 %, aber höchstens 50 % Ammoniak	2	4A		2.2 (+13)	532	120 ml	E0	P200		MP9	(M)		PxBN(M)	TA4 TT9 TM6	3			CW9 CW10	CE2	20
2074	ACRYLAMID, FEST	6.1	T2	III	6.1		5 kg	E1	P002 IBC08 LP02 R001	B3	MP10	T1 TP33		SGAH L4BH	TU15	2		VC1 VC2 AP7	CW13 CW28 CW31	CE11	60
2075	CHLORAL, WASSERFREI, STABILISIERT	6.1	T1	II	6.1		100 ml	E4	P001 IBC02		MP15	T7 TP2		L4BH	TU15	2			CW13 CW28 CW31	CE5	69
2076	CRESOLE, FLÜSSIG	6.1	TC1	II	6.1+8		100 ml	E4	P001 IBC02		MP15	T7 TP2		L4BH	TU15	2			CW13 CW28 CW31	CE5	68
2077	alpha-NAPHTHYLAMIN	6.1	T2	III	6.1		5 kg	E1	P002 IBC08 LP02 R001	B3	MP10	T1 TP33		SGAH L4BH	TU15	2		VC1 VC2 AP7	CW13 CW28 CW31	CE11	60
2078	TOLUENDIISOCYANAT	6.1	T1	II	6.1	279	100 ml	E4	P001 IBC02		MP15	T7 TP2		L4BH	TU15	2			CW13 CW28 CW31	CE5	60
2079	DIETHYLENTRIAMIN	8	C7	II	8		1 L	E2	P001 IBC02		MP15	T7 TP2		L4BN		2				CE6	80
2186	CHLORWASSERSTOFF, TIEFGEKÜHLT, FLÜSSIG	2	3TC	BEFÖRDERUNG VERBOTEN																	
2187	KOHLENDIOXID, TIEFGEKÜHLT, FLÜSSIG	2	3A		2.2 (+13)		120 ml	E1	P203		MP9	T75 TP5		RxBN	TU19 TA4 TT9 TM6	3	W5		CW9 CW11 CW36	CE2	22
2188	ARSENWASSERSTOFF (ARSIN)	2	2TF		2.3+2.1		0	E0	P200		MP9					1			CW9 CW10 CW36		263
2189	DICHLORSILAN	2	2TFC		2.3+2.1+8 (+13)		0	E0	P200		MP9	(M)		PxBH(M)	TU38 TE22 TE25 TA4 TT9 TM6	1			CW9 CW10 CW36		263

UN-Nummer	Benennung und Beschreibung	Klasse	Klassifizierungscode	Verpackungsgruppe	Gefahrzettel	Sondervorschriften	Begrenzte und freigestellte Mengen		Verpackungen			ortsbewegliche Tanks und Schüttgut-Container		RID-Tanks		Beförderungskategorie	Sondervorschriften für die Beförderung			Expressgut	Nummer zur Kennzeichnung der Gefahr
							(7a)	(7b)	Anweisungen	Sondervorschriften	Zusammenpackung	Anweisungen	Sondervorschriften	Tankcodierung	Sondervorschriften		Versandstücke	lose Schüttung	Be- und Entladung, Handhabung		
(1)	(2)	(3a)	(3b)	(4)	(5)	(6)	(7a)	(7b)	(8)	(9a)	(9b)	(10)	(11)	(12)	(13)	(15)	(16)	(17)	(18)	(19)	(20)
	3.1.2	2.2	2.2	2.1.1.3	5.2.2	3.3	3.4/3.5.1.2		4.1.4	4.1.4	4.1.10	4.2.5.2, 7.3.2	4.2.5.3	4.3	4.3.5, 6.8.4	1.1.3.1c)	7.2.4	7.3.3	7.5.11	7.6	5.3.2.3
2190	SAUERSTOFFDIFLUORID, VERDICHET	2	1TOC		2.3+5.1+8		0	E0	P200		MP9					1			CW9 CW10 CW36		265
2191	SULFURYLFLUORID	2	2T		2.3 (+13)		0	E0	P200		MP9	(M)		PxBH(M)	TU38 TE22 TE25 TA4 TT9 TM6	1			CW9 CW10 CW36		26
2192	GERMANIUMWASSERSTOFF (GERMAN)	2	2TF		2.3+2.1	632	0	E0	P200		MP9	(M)				1			CW9 CW10 CW36		263
2193	HEXAFLUORETHAN (GAS ALS KÄLTEMITTEL R 116)	2	2A		2.2 (+13)	662	120 ml	E1	P200		MP9	(M)		PxBN(M)	TA4 TT9 TM6	3			CW9 CW10 CW36	CE3	20
2194	SELENHEXAFLUORID	2	2TC		2.3+8		0	E0	P200		MP9					1			CW9 CW10 CW36		268
2195	TELLURHEXAFLUORID	2	2TC		2.3+8		0	E0	P200		MP9					1			CW9 CW10 CW36		268
2196	WOLFRAMHEXAFLUORID	2	2TC		2.3+8		0	E0	P200		MP9					1			CW9 CW10 CW36		268
2197	IODWASSERSTOFF, WASSERFREI	2	2TC		2.3+8 (+13)		0	E0	P200		MP9	(M)		PxBH(M)	TU38 TE22 TE25 TA4 TT9 TM6	1			CW9 CW10 CW36		268
2198	PHOSPHORPENTAFLUORID	2	2TC		2.3+8		0	E0	P200		MP9					1			CW9 CW10 CW36		268
2199	PHOSPHORWASSERSTOFF (PHOSPHIN)	2	2TF		2.3+2.1	632	0	E0	P200		MP9					1			CW9 CW10 CW36		263

UN-Nummer	Benennung und Beschreibung	Klasse	Klassifizierungscode	Verpackungsgruppe	Gefahrzettel	Sondervorschriften	Begrenzte und freigestellte Mengen		Verpackungen			ortsbewegliche Tanks und Schüttgut-Container		RID-Tanks		Beförderungskategorie	Sondervorschriften für die Beförderung			Expresgut	Nummer zur Kennzeichnung der Gefahr
									Anweisungen	Sondervorschriften	Zusammenpackung	Anweisungen	Sondervorschriften	Tankcodierung	Sondervorschriften		Versandstücke	lose Schüttung	Be- und Entladung, Handhabung		
(1)	(2)	(3a)	(3b)	(4)	(5)	(6)	(7a)	(7b)	(8)	(9a)	(9b)	(10)	(11)	(12)	(13)	(15)	(16)	(17)	(18)	(19)	(20)
	3.1.2	2.2	2.2	2.1.1.3	5.2.2	3.3	3.4/3.5.1.2		4.1.4	4.1.4	4.1.10	4.2.5.2, 7.3.2	4.2.5.3	4.3	4.3.5, 6.8.4	1.1.3.1(c)	7.2.4	7.3.3	7.5.11	7.6	5.3.2.3
2200	PROPADIEN, STABILISIERT	2	2F		2.1 (+13)	386 662	0	E0	P200		MP9	(M)		PxBN(M)	TU38 TE22 TA4 TT9 TM6	2			CW9 CW10 CW36	CE3	239
2201	DISTICKSTOFFMONOXID, TIEFGEKÜHLT, FLÜSSIG	2	3O		2.2+5.1 (+13)		0	E0	P203		MP9	T75	TP5 TP22	RxBN	TU7 TU19 TA4 TT9 TM6	3	W5		CW9 CW11 CW36	CE2	225
2202	SELENWASSERSTOFF, WASSERFREI	2	2TF		2.3+2.1		0	E0	P200		MP9					1			CW9 CW10 CW36		263
2203	SILICIUMWASSERSTOFF (SILAN)	2	2F		2.1 (+13)	632 662	0	E0	P200		MP9	(M)		PxBN(M)	TU38 TE22 TA4 TT9 TM6	2			CW9 CW10 CW36		23
2204	CARBONYLSULFID	2	2TF		2.3+2.1 (+13)		0	E0	P200		MP9	(M)		PxBH(M)	TU38 TE22 TE25 TA4 TT9 TM6	1			CW9 CW10 CW36		263
2205	ADIPONITRIL	6.1	T1	III	6.1		5 L	E1	P001 IBC03 LP01 R001		MP19	T3	TP1	L4BH	TU15	2	W12		CW13 CW28 CW31	CE8	60
2206	ISOCYANATE, GIFTIG, N.A.G. oder ISOCYANAT, LÖSUNG, GIFTIG, N.A.G.	6.1	T1	II	6.1	274 551	100 ml	E4	P001 IBC02		MP15	T11	TP2 TP27	L4BH	TU15	2			CW13 CW28 CW31	CE5	60
2206	ISOCYANATE, GIFTIG, N.A.G. oder ISOCYANAT, LÖSUNG, GIFTIG, N.A.G.	6.1	T1	III	6.1	274 551	5 L	E1	P001 IBC03 LP01 R001		MP19	T7	TP1 TP28	L4BH	TU15	2	W12		CW13 CW28 CW31	CE8	60
2208	CALCIUMHYPOCHLORIT, MISCHUNG, TROCKEN, mit mehr als 10 %, aber höchstens 39 % aktivem Chlor	5.1	O2	III	5.1	314	5 kg	E1	P002 IBC08 LP02 R001	B3 B13 L3	MP10			SGAN	TU3	3			CW24 CW35	CE11	50

UN-Nummer	Benennung und Beschreibung	Klasse	Klassifizierungscode	Verpackungsgruppe	Gefahrzettel	Sondervorschriften	Begrenzte und freigestellte Mengen		Verpackungen			ortsbewegliche Tanks und Schüttgut-Container		RID-Tanks		Beförderungskategorie	Sondervorschriften für die Beförderung			Expressgut	Nummer zur Kennzeichnung der Gefahr
									Anweisungen	Sondervorschriften	Zusammenpackung	Anweisungen	Sondervorschriften	Tankcodierung	Sondervorschriften		Versandstücke	lose Schüttung	Be- und Entladung, Handhabung		
(1)	(2)	(3a)	(3b)	(4)	(5)	(6)	(7a)	(7b)	(8)	(9a)	(9b)	(10)	(11)	(12)	(13)	(15)	(16)	(17)	(18)	(19)	(20)
	3.1.2	2.2	2.2	2.1.1.3	5.2.2	3.3	3.4/3.5.1.2		4.1.4	4.1.4	4.1.10	4.2.5.2, 7.3.2	4.2.5.3	4.3	4.3.5, 6.8.4	1.1.3.1(c)	7.2.4	7.3.3	7.5.11	7.6	5.3.2.3
2209	FORMALDEHYDLÖSUNG mit mindestens 25 % Formaldehyd	8	C9	III	8	533	5 L	E1	P001 IBC03 LP01 R001		MP19	T4	TP1	L4BN		3	W12			CE8	80
2210	MANEB oder MANEBZUBEREITUNGEN mit mindestens 60 Masse-% Maneb	4.2	SW	III	4.2+4.3	273	0	E1	P002 IBC06 R001		MP14	T1	TP33	SGAN		3	W1	VC1 VC2 AP1		CE11	40
2211	SCHÄUMBARE POLYMER-KÜGELCHEN, entzündbare Dämpfe abgebend	9	M3	III	keine	382 633 675	5 kg	E1	P002 IBC08 R001	PP14 B3 B6	MP10	T1	TP33	SGAN	TE20	3		VC1 VC2 AP2	CW31 CW36	CE11	90
2212	ASBEST, AMPHIBOL (Amosit, Tremolit, Aktinolith, Anthophyllit, Krokydolith)	9	M1	II	9	168 274 542	1 kg	E0	P002 IBC08	PP37 B4	MP10	T3	TP33	SGAH	TU15	2	W11		CW13 CW28 CW31	CE9	90
2213	PARAFORMALDEHYD	4.1	F1	III	4.1		5 kg	E1	P002 IBC08 LP02 R001	PP12 B3	MP10	T1 BK1 BK2 BK3	TP33	SGAV		3	W1 W13	VC1 VC2		CE11	40
2214	PHTHALSÄUREANHYDRID mit mehr als 0,05 % Maleinsäureanhydrid	8	C4	III	8	169	5 kg	E1	P002 IBC08 LP02 R001	B3	MP10	T1	TP33	SGAV L4BN		3		VC1 VC2 AP7		CE11	80
2215	MALEINSÄUREANHYDRID, GESCHMOLZEN	8	C3	III	8		0	E0				T4	TP3	L4BN		0				CE8	80
2215	MALEINSÄUREANHYDRID	8	C4	III	8		5 kg	E1	P002 IBC08 R001	B3	MP10	T1	TP33	SGAV		3		VC1 VC2 AP7		CE11	80
2216	Fischmehl (Fischabfälle), stabilisiert	9	M11	UNTERLIEGT NICHT DEN VORSCHRIFTEN DES RID																	
2217	ÖLSAATKUCHEN mit höchstens 1,5 Masse-% Öl und höchstens 11 Masse-% Feuchtigkeit	4.2	S2	III	4.2	142	0	E0	P002 IBC08 LP02 R001	PP20 B3 B6	MP14	BK2				3	W1	VC1 VC2 AP1		CE11	40
2218	ACRYLSÄURE, STABILISIERT	8	CF1	II	8+3	386	1 L	E2	P001 IBC02		MP15	T7	TP2	L4BN		2				CE6	839
2219	ALLYLGLYCIDYLETHER	3	F1	III	3		5 L	E1	P001 IBC03 LP01 R001		MP19	T2	TP1	LGBF		3	W12			CE4	30

UN-Nummer	Benennung und Beschreibung	Klasse	Klassifizierungscode	Verpackungsgruppe	Gefahrzettel	Sondervorschriften	Begrenzte und freigestellte Mengen		Verpackungen			ortsbewegliche Tanks und Schüttgut-Container		RID-Tanks		Beförderungskategorie	Sondervorschriften für die Beförderung			Expressgut	Nummer zur Kennzeichnung der Gefahr
									Anweisungen	Sondervorschriften	Zusammenpackung	Anweisungen	Sondervorschriften	Tankcodierung	Sondervorschriften		Versandstücke	lose Schüttung	Be- und Entladung, Handhabung		
(1)	(2)	(3a)	(3b)	(4)	(5)	(6)	(7a)	(7b)	(8)	(9a)	(9b)	(10)	(11)	(12)	(13)	(15)	(16)	(17)	(18)	(19)	(20)
	3.1.2	2.2	2.2	2.1.1.3	5.2.2	3.3	3.4/3.5.1.2		4.1.4	4.1.4	4.1.10	4.2.5.2, 7.3.2	4.2.5.3	4.3	4.3.5, 6.8.4	1.1.3.1c)	7.2.4	7.3.3	7.5.11	7.6	5.3.2.3
2222	ANISOL	3	F1	III	3		5 L	E1	P001 IBC03 LP01 R001		MP19	T2	TP1	LGBF		3	W12			CE4	30
2224	BENZONITRIL	6.1	T1	II	6.1		100 ml	E4	P001 IBC02		MP15	T7	TP2	L4BH	TU15	2			CW13 CW28 CW31	CE5	60
2225	BENZENSULFONYLCHLORID	8	C3	III	8		5 L	E1	P001 IBC03 LP01 R001		MP19	T4	TP1	L4BN		3	W12			CE8	80
2226	BENZOTRICHLORID	8	C9	II	8		1 L	E2	P001 IBC02		MP15	T7	TP2	L4BN		2				CE6	80
2227	n-BUTYLMETHACRYLAT, STABILISIERT	3	F1	III	3	386	5 L	E1	P001 IBC03 LP01 R001		MP19	T2	TP1	LGBF		3	W12			CE4	39
2232	2-CHLORETHANAL	6.1	T1	I	6.1	354	0	E0	P602		MP8 MP17	T20	TP2	L10CH	TU14 TU15 TU38 TE21 TE22	1			CW13 CW28 CW31		66
2233	CHLORANISIDINE	6.1	T2	III	6.1		5 kg	E1	P002 IBC08 LP02 R001	B3	MP10	T1	TP33	SGAH L4BH	TU15	2		VC1 VC2 AP7	CW13 CW28 CW31	CE11	60
2234	CHLORBENZOTRIFLUORIDE	3	F1	III	3		5 L	E1	P001 IBC03 LP01 R001		MP19	T2	TP1	LGBF		3	W12			CE4	30
2235	CHLORBENZYLCHLORIDE, FLÜSSIG	6.1	T1	III	6.1		5 L	E1	P001 IBC03 LP01 R001		MP19	T4	TP1	L4BH	TU15	2	W12		CW13 CW28 CW31	CE8	60
2236	3-CHLOR-4-METHYLPHENYLISOCYANAT, FLÜSSIG	6.1	T1	II	6.1		100 ml	E4	P001 IBC02		MP15			L4BH	TU15	2			CW13 CW28 CW31	CE5	60

UN-Nummer	Benennung und Beschreibung	Klasse	Klassifizierungscode	Verpackungsgruppe	Gefahrzettel	Sondervorschriften	Begrenzte und freigestellte Mengen		Verpackungen			ortsbewegliche Tanks und Schüttgut-Container		RID-Tanks		Beförderungskategorie	Sondervorschriften für die Beförderung			Expresgut	Nummer zur Kennzeichnung der Gefahr
									Anweisungen	Sondervorschriften	Zusammenpackung	Anweisungen	Sondervorschriften	Tankcodierung	Sondervorschriften		Versandstücke	lose Schüttung	Be- und Entladung, Handhabung		
(1)	(2)	(3a)	(3b)	(4)	(5)	(6)	(7a)	(7b)	(8)	(9a)	(9b)	(10)	(11)	(12)	(13)	(15)	(16)	(17)	(18)	(19)	(20)
	3.1.2	2.2	2.2	2.1.1.3	5.2.2	3.3	3.4/3.5.1.2		4.1.4	4.1.4	4.1.10	4.2.5.2, 7.3.2	4.2.5.3	4.3	4.3.5, 6.8.4	1.1.3.1(c)	7.2.4	7.3.3	7.5.11	7.6	5.3.2.3
2237	CHLORNITROANILINE	6.1	T2	III	6.1		5 kg	E1	P002 IBC08 LP02 R001	B3	MP10	T1	TP33	SGAH L4BH	TU15	2		VC1 VC2 AP7	CW13 CW28 CW31	CE11	60
2238	CHLORTOLUENE	3	F1	III	3		5 L	E1	P001 IBC03 LP01 R001		MP19	T2	TP1	LGBF		3	W12			CE4	30
2239	CHLORTOLUIDINE, FEST	6.1	T2	III	6.1		5 kg	E1	P002 IBC08 LP02 R001	B3	MP10	T1	TP33	SGAH L4BH	TU15	2		VC1 VC2 AP7	CW13 CW28 CW31	CE11	60
2240	CHROMSCHWEFELSAURE	8	C1	I	8		0	E0	P001		MP8 MP17	T10	TP2	L10BH	TU38 TE22	1					88
2241	CYCLOHEPTAN	3	F1	II	3		1 L	E2	P001 IBC02 R001		MP19	T4	TP1	LGBF		2				CE7	33
2242	CYCLOHEPTEN	3	F1	II	3		1 L	E2	P001 IBC02 R001		MP19	T4	TP1	LGBF		2				CE7	33
2243	CYCLOHEXYLACETAT	3	F1	III	3		5 L	E1	P001 IBC03 LP01 R001		MP19	T2	TP1	LGBF		3	W12			CE4	30
2244	CYCLOPENTANOL	3	F1	III	3		5 L	E1	P001 IBC03 LP01 R001		MP19	T2	TP1	LGBF		3	W12			CE4	30
2245	CYCLOPENTANON	3	F1	III	3		5 L	E1	P001 IBC03 LP01 R001		MP19	T2	TP1	LGBF		3	W12			CE4	30
2246	CYCLOPENTEN	3	F1	II	3		1 L	E2	P001 IBC02	B8	MP19	T7	TP2	L1,5BN		2				CE7	33
2247	n-DECAN	3	F1	III	3		5 L	E1	P001 IBC03 LP01 R001		MP19	T2	TP1	LGBF		3	W12			CE4	30

UN-Nummer	Benennung und Beschreibung	Klasse	Klassifizierungscode	Verpackungsgruppe	Gefahrzettel	Sondervorschriften	Begrenzte und freigestellte Mengen		Verpackungen			ortsbewegliche Tanks und Schüttgut-Container		RID-Tanks		Beförderungskategorie	Sondervorschriften für die Beförderung			Expresgut	Nummer zur Kennzeichnung der Gefahr
									Anweisungen	Sondervorschriften	Zusammenpackung	Anweisungen	Sondervorschriften	Tankcodierung	Sondervorschriften		Versandstücke	lose Schüttung	Be- und Entladung, Handhabung		
(1)	(2)	(3a)	(3b)	(4)	(5)	(6)	(7a)	(7b)	(8)	(9a)	(9b)	(10)	(11)	(12)	(13)	(15)	(16)	(17)	(18)	(19)	(20)
	3.1.2	2.2	2.2	2.1.1.3	5.2.2	3.3	3.4/3.5.1.2		4.1.4	4.1.4	4.1.10	4.2.5.2, 7.3.2	4.2.5.3	4.3	4.3.5, 6.8.4	1.1.3.1c)	7.2.4	7.3.3	7.5.11	7.6	5.3.2.3
2248	DI-n-BUTYLAMIN	8	CF1	II	8+3		1 L	E2	P001 IBC02		MP15	T7	TP2	L4BN		2				CE6	83
2249	DICHLORDIMETHYLETHER, SYMMETRISCH	6.1	TF1	BEFÖRDERUNG VERBOTEN																	
2250	DICHLORPHENYLISOCYANATE	6.1	T2	II	6.1		500 g	E4	P002 IBC08	B4	MP10	T3	TP33	SGAH L4BH	TU15	2	W11		CW13 CW28 CW31	CE9	60
2251	BICYCLO-[2,2,1]-HEPTA-2,5-DIEN, STABILISIERT (NORBORNAN-2,5-DIEN, STABILISIERT)	3	F1	II	3	386	1 L	E2	P001 IBC02 R001		MP19	T7	TP2	LGBF		2				CE7	339
2252	1,2-DIMETHOXYETHAN	3	F1	II	3		1 L	E2	P001 IBC02 R001		MP19	T4	TP1	LGBF		2				CE7	33
2253	N,N-DIMETHYLANILIN	6.1	T1	II	6.1		100 ml	E4	P001 IBC02		MP15	T7	TP2	L4BH	TU15	2			CW13 CW28 CW31	CE5	60
2254	STURMZÜNDHÖLZER	4.1	F1	III	4.1	293	5 kg	E0	P407 R001		MP11					4	W1			CE11	40
2256	CYCLOHEXEN	3	F1	II	3		1 L	E2	P001 IBC02 R001		MP19	T4	TP1	LGBF		2				CE7	33
2257	KALIUM	4.3	W2	I	4.3		0	E0	P403 IBC04		MP2	T9	TP7 TP33	L10BN(+)	TU1 TE5 TT3 TM2	1	W1		CW23		X423
2258	1,2-PROPYLENDIAMIN	8	CF1	II	8+3		1 L	E2	P001 IBC02		MP15	T7	TP2	L4BN		2				CE6	83
2259	TRIETHYLENTETRAMIN	8	C7	II	8		1 L	E2	P001 IBC02		MP15	T7	TP2	L4BN		2				CE6	80
2260	TRIPROPYLAMIN	3	FC	III	3+8		5 L	E1	P001 IBC03 R001		MP19	T4	TP1	L4BN		3	W12			CE4	38
2261	XYLENOLE, FEST	6.1	T2	II	6.1		500 g	E4	P002 IBC08	B4	MP10	T3	TP33	SGAH L4BH	TU15	2	W11		CW13 CW28 CW31	CE9	60
2262	N,N-DIMETHYLCARBAMOYLCHLORID	8	C3	II	8		1 L	E2	P001 IBC02		MP15	T7	TP2	L4BN		2				CE6	80

UN-Nummer	Benennung und Beschreibung	Klasse	Klassifizierungscode	Verpackungsgruppe	Gefahrzettel	Sondervorschriften	Begrenzte und freigestellte Mengen		Verpackungen			ortsbewegliche Tanks und Schüttgut-Container		RID-Tanks		Beförderungskategorie	Sondervorschriften für die Beförderung			Expressgut	Nummer zur Kennzeichnung der Gefahr
									Anweisungen	Sondervorschriften	Zusammenpackung	Anweisungen	Sondervorschriften	Tankcodierung	Sondervorschriften		Versandstücke	lose Schüttung	Be- und Entladung, Handhabung		
(1)	(2)	(3a)	(3b)	(4)	(5)	(6)	(7a)	(7b)	(8)	(9a)	(9b)	(10)	(11)	(12)	(13)	(15)	(16)	(17)	(18)	(19)	(20)
	3.1.2	2.2	2.2	2.1.1.3	5.2.2	3.3	3.4/3.5.1.2		4.1.4	4.1.4	4.1.10	4.2.5.2, 7.3.2	4.2.5.3	4.3	4.3.5, 6.8.4	1.1.3.1(c)	7.2.4	7.3.3	7.5.11	7.6	5.3.2.3
2263	DIMETHYLCYCLOHEXANE	3	F1	II	3		1 L	E2	P001 IBC02 R001		MP19	T4	TP1	LGBF		2				CE7	33
2264	N,N-DIMETHYLCYCLOHEXYLAMIN	8	CF1	II	8+3		1 L	E2	P001 IBC02		MP15	T7	TP2	L4BN		2				CE6	83
2265	N,N-DIMETHYLFORMAMID	3	F1	III	3		5 L	E1	P001 IBC03 LP01 R001		MP19	T2	TP2	LGBF		3	W12			CE4	30
2266	DIMETHYL-N-PROPYLAMIN	3	FC	II	3+8		1 L	E2	P001 IBC02		MP19	T7	TP2	L4BH		2				CE7	338
2267	DIMETHYLTHIOPHOSPHORYL-CHLORID	6.1	TC1	II	6.1+8		100 ml	E4	P001 IBC02		MP15	T7	TP2	L4BH	TU15	2			CW13 CW28 CW31	CE5	68
2269	3,3'-IMINOBISSPROPYLAMIN	8	C7	III	8		5 L	E1	P001 IBC03 LP01 R001		MP19	T4	TP2	L4BN		3	W12			CE8	80
2270	ETHYLAMIN, WÄSSERIGE LÖSUNG mit mindestens 50 Masse-% und höchstens 70 Masse-% Ethylamin	3	FC	II	3+8		1 L	E2	P001 IBC02		MP19	T7	TP1	L4BH		2				CE7	338
2271	ETHYLAMYLKETON	3	F1	III	3		5 L	E1	P001 IBC03 LP01 R001		MP19	T2	TP1	LGBF		3	W12			CE4	30
2272	N-ETHYLANILIN	6.1	T1	III	6.1		5 L	E1	P001 IBC03 LP01 R001		MP19	T4	TP1	L4BH	TU15	2	W12		CW13 CW28 CW31	CE8	60
2273	2-ETHYLANILIN	6.1	T1	III	6.1		5 L	E1	P001 IBC03 LP01 R001		MP19	T4	TP1	L4BH	TU15	2	W12		CW13 CW28 CW31	CE8	60
2274	N-ETHYL-N-BENZYLANILIN	6.1	T1	III	6.1		5 L	E1	P001 IBC03 LP01 R001		MP19	T4	TP1	L4BH	TU15	2	W12		CW13 CW28 CW31	CE8	60

UN-Nummer	Benennung und Beschreibung	Klasse	Klassifizierungscode	Verpackungsgruppe	Gefahrzettel	Sondervorschriften	Begrenzte und freigestellte Mengen		Verpackungen			ortsbewegliche Tanks und Schüttgut-Container		RID-Tanks		Beförderungskategorie	Sondervorschriften für die Beförderung			Expresgut	Nummer zur Kennzeichnung der Gefahr
									Anweisungen	Sondervorschriften	Zusammenpackung	Anweisungen	Sondervorschriften	Tankcodierung	Sondervorschriften		Versandstücke	lose Schüttung	Be- und Entladung, Handhabung		
(1)	(2)	(3a)	(3b)	(4)	(5)	(6)	(7a)	(7b)	(8)	(9a)	(9b)	(10)	(11)	(12)	(13)	(15)	(16)	(17)	(18)	(19)	(20)
	3.1.2	2.2	2.2	2.1.1.3	5.2.2	3.3	3.4/3.5.1.2		4.1.4	4.1.4	4.1.10	4.2.5.2, 7.3.2	4.2.5.3	4.3	4.3.5, 6.8.4	1.1.3.1(c)	7.2.4	7.3.3	7.5.11	7.6	5.3.2.3
2275	2-ETHYLBUTANOL	3	F1	III	3		5 L	E1	P001 IBC03 LP01 R001		MP19	T2	TP1	LGBF		3	W12			CE4	30
2276	2-ETHYLHEXYLAMIN	3	FC	III	3+8		5 L	E1	P001 IBC03 R001		MP19	T4	TP1	L4BN		3	W12			CE4	38
2277	ETHYLMETHACRYLAT, STABILISIERT	3	F1	II	3	386	1 L	E2	P001 IBC02 R001		MP19	T4	TP1	LGBF		2				CE7	339
2278	n-HEPTEN	3	F1	II	3		1 L	E2	P001 IBC02 R001		MP19	T4	TP1	LGBF		2				CE7	33
2279	HEXACHLORBUTADIEN	6.1	T1	III	6.1		5 L	E1	P001 IBC03 LP01 R001		MP19	T4	TP1	L4BH	TU15	2	W12		CW13 CW28 CW31	CE8	60
2280	HEXAMETHYLENDIAMIN, FEST	8	C8	III	8		5 kg	E1	P002 IBC08 LP02 R001	B3	MP10	T1	TP33	SGAV L4BN		3		VC1 VC2 AP7		CE11	80
2281	HEXAMETHYLENDIISOCYANAT	6.1	T1	II	6.1		100 ml	E4	P001 IBC02		MP15	T7	TP2	L4BH	TU15	2			CW13 CW28 CW31	CE5	60
2282	HEXANOLE	3	F1	III	3		5 L	E1	P001 IBC03 LP01 R001		MP19	T2	TP1	LGBF		3	W12			CE4	30
2283	ISOBUTYLMETHACRYLAT, STABILISIERT	3	F1	III	3	386	5 L	E1	P001 IBC03 LP01 R001		MP19	T2	TP1	LGBF		3	W12			CE4	39
2284	ISOBUTYRONITRIL	3	FT1	II	3+6.1		1 L	E2	P001 IBC02		MP19	T7	TP2	L4BH	TU15	2			CW13 CW28	CE7	336
2285	ISOCYANATOBENZOTRIFLUORIDE	6.1	TF1	II	6.1+3		100 ml	E4	P001 IBC02		MP15	T7	TP2	L4BH	TU15	2			CW13 CW28 CW31	CE5	63

UN-Nummer	Benennung und Beschreibung	Klasse	Klassifizierungscode	Verpackungsgruppe	Gefahrzettel	Sondervorschriften	Begrenzte und freigestellte Mengen		Verpackungen			ortsbewegliche Tanks und Schüttgut-Container		RID-Tanks		Beförderungskategorie	Sondervorschriften für die Beförderung			Expressgut	Nummer zur Kennzeichnung der Gefahr
									Anweisungen	Sondervorschriften	Zusammenpackung	Anweisungen	Sondervorschriften	Tankcodierung	Sondervorschriften		Versandstücke	lose Schüttung	Be- und Entladung, Handhabung		
(1)	(2)	(3a)	(3b)	(4)	(5)	(6)	(7a)	(7b)	(8)	(9a)	(9b)	(10)	(11)	(12)	(13)	(15)	(16)	(17)	(18)	(19)	(20)
	3.1.2	2.2	2.2	2.1.1.3	5.2.2	3.3	3.4/3.5.1.2		4.1.4	4.1.4	4.1.10	4.2.5.2, 7.3.2	4.2.5.3	4.3	4.3.5, 6.8.4	1.1.3.1(c)	7.2.4	7.3.3	7.5.11	7.6	5.3.2.3
2286	PENTAMETHYLHEPTAN	3	F1	III	3		5 L	E1	P001 IBC03 LP01 R001		MP19	T2	TP1	LGBF		3	W12			CE4	30
2287	ISOHEPTENE	3	F1	II	3		1 L	E2	P001 IBC02 R001		MP19	T4	TP1	LGBF		2				CE7	33
2288	ISOHEXENE	3	F1	II	3		1 L	E2	P001 IBC02 R001	B8	MP19	T11	TP1	LGBF		2				CE7	33
2289	ISOPHORONDIAMIN	8	C7	III	8		5 L	E1	P001 IBC03 LP01 R001		MP19	T4	TP1	L4BN		3	W12			CE8	80
2290	ISOPHORONDIISOCYANAT	6.1	T1	III	6.1		5 L	E1	P001 IBC03 LP01 R001		MP19	T4	TP2	L4BH	TU15	2	W12		CW13 CW28 CW31	CE8	60
2291	BLEIVERBINDUNG, LÖSLICH, N.A.G.	6.1	T5	III	6.1	199 274 535	5 kg	E1	P002 IBC08 LP02 R001	B3	MP10	T1	TP33	SGAH L4BH	TU15	2		VC1 VC2 AP7	CW13 CW28 CW31	CE11	60
2293	4-METHOXY-4-METHYLPENTAN-2-ON	3	F1	III	3		5 L	E1	P001 IBC03 LP01 R001		MP19	T2	TP1	LGBF		3	W12			CE4	30
2294	N-METHYLANILIN	6.1	T1	III	6.1		5 L	E1	P001 IBC03 LP01 R001		MP19	T4	TP1	L4BH	TU15	2	W12		CW13 CW28 CW31	CE8	60
2295	METHYLCHLORACETAT	6.1	TF1	I	6.1+3		0	E0	P001		MP8 MP17	T14	TP2	L10CH	TU14 TU15 TU38 TE21 TE22	1			CW13 CW28 CW31		663
2296	METHYLCYCLOHEXAN	3	F1	II	3		1 L	E2	P001 IBC02 R001		MP19	T4	TP1	LGBF		2				CE7	33

UN-Nummer	Benennung und Beschreibung	Klasse	Klassifizierungscode	Verpackungsgruppe	Gefahrzettel	Sondervorschriften	Begrenzte und freigestellte Mengen		Verpackungen			ortsbewegliche Tanks und Schüttgut-Container		RID-Tanks		Beförderungskategorie	Sondervorschriften für die Beförderung			Expressgut	Nummer zur Kennzeichnung der Gefahr
									Anweisungen	Sondervorschriften	Zusammenpackung	Anweisungen	Sondervorschriften	Tankcodierung	Sondervorschriften		Versandstücke	lose Schüttung	Be- und Entladung, Handhabung		
(1)	(2)	(3a)	(3b)	(4)	(5)	(6)	(7a)	(7b)	(8)	(9a)	(9b)	(10)	(11)	(12)	(13)	(15)	(16)	(17)	(18)	(19)	(20)
	3.1.2	2.2	2.2	2.1.1.3	5.2.2	3.3	3.4/3.5.1.2		4.1.4	4.1.4	4.1.10	4.2.5.2, 7.3.2	4.2.5.3	4.3	4.3.5, 6.8.4	1.1.3.1c)	7.2.4	7.3.3	7.5.11	7.6	5.3.2.3
2297	METHYLCYCLOHEXANON	3	F1	III	3		5 L	E1	P001 IBC03 LP01 R001		MP19	T2	TP1	LGBF		3	W12			CE4	30
2298	METHYLCYCLOPENTAN	3	F1	II	3		1 L	E2	P001 IBC02 R001		MP19	T4	TP1	LGBF		2				CE7	33
2299	METHYLDICHLORACETAT	6.1	T1	III	6.1		5 L	E1	P001 IBC03 LP01 R001		MP19	T4	TP1	L4BH	TU15	2	W12		CW13 CW28 CW31	CE8	60
2300	2-METHYL-5-ETHYLPYRIDIN	6.1	T1	III	6.1		5 L	E1	P001 IBC03 LP01 R001		MP19	T4	TP1	L4BH	TU15	2	W12		CW13 CW28 CW31	CE8	60
2301	2-METHYLFURAN	3	F1	II	3		1 L	E2	P001 IBC02 R001		MP19	T4	TP1	LGBF		2				CE7	33
2302	5-METHYLHEXAN-2-ON	3	F1	III	3		5 L	E1	P001 IBC03 LP01 R001		MP19	T2	TP1	LGBF		3	W12			CE4	30
2303	ISOPROPENYLBENZEN	3	F1	III	3		5 L	E1	P001 IBC03 LP01 R001		MP19	T2	TP1	LGBF		3	W12			CE4	30
2304	NAPHTHALEN, GESCHMOLZEN	4.1	F2	III	4.1	536	0	E0				T1	TP3	LGBV	TU27 TE4 TE6	3					44
2305	NITROBENZENSULFONSAURE	8	C4	II	8		1 kg	E2	P002 IBC08	B4	MP10	T3	TP33	SGAN L4BN		2	W11			CE10	80
2306	NITROBENZOTRIFLUORIDE, FLÜSSIG	6.1	T1	II	6.1		100 ml	E4	P001 IBC02		MP15	T7	TP2	L4BH	TU15	2			CW13 CW28 CW31	CE5	60
2307	3-NITRO-4-CHLORBENZOTRIFLUORID	6.1	T1	II	6.1		100 ml	E4	P001 IBC02		MP10	T7	TP2	L4BH	TU15	2			CW13 CW28 CW31	CE9	60
2308	NITROSYLSCHWEFELSAURE, FLÜSSIG	8	C1	II	8		1 L	E2	P001 IBC02		MP15	T8	TP2	L4BN		2				CE6	X80

UN-Nummer	Benennung und Beschreibung	Klasse	Klassifizierungscode	Verpackungsgruppe	Gefahrzettel	Sondervorschriften	Begrenzte und freigestellte Mengen		Verpackungen			ortsbewegliche Tanks und Schüttgut-Container		RID-Tanks		Beförderungskategorie	Sondervorschriften für die Beförderung			Expressgut	Nummer zur Kennzeichnung der Gefahr
									Anweisungen	Sondervorschriften	Zusammenpackung	Anweisungen	Sondervorschriften	Tankcodierung	Sondervorschriften		Versandstücke	lose Schüttung	Be- und Entladung, Handhabung		
(1)	(2)	(3a)	(3b)	(4)	(5)	(6)	(7a)	(7b)	(8)	(9a)	(9b)	(10)	(11)	(12)	(13)	(15)	(16)	(17)	(18)	(19)	(20)
	3.1.2	2.2	2.2	2.1.1.3	5.2.2	3.3	3.4/3.5.1.2		4.1.4	4.1.4	4.1.10	4.2.5.2, 7.3.2	4.2.5.3	4.3	4.3.5, 6.8.4	1.1.3.1c)	7.2.4	7.3.3	7.5.11	7.6	5.3.2.3
2309	OCTADIENE	3	F1	II	3		1 L	E2	P001 IBC02 R001		MP19	T4	TP1	LGBF		2				CE7	33
2310	PENTAN-2,4-DION	3	FT1	III	3+6.1		5 L	E1	P001 IBC03 R001		MP19	T4	TP1	L4BH	TU15	3	W12		CW13 CW28	CE4	36
2311	PHENETIDINE	6.1	T1	III	6.1	279	5 L	E1	P001 IBC03 LP01 R001		MP19	T4	TP1	L4BH	TU15	2	W12		CW13 CW28 CW31	CE8	60
2312	PHENOL, GESCHMOLZEN	6.1	T1	II	6.1		0	E0				T7	TP3	L4BH	TU15	0			CW13 CW31		60
2313	PICOLINE	3	F1	III	3		5 L	E1	P001 IBC03 LP01 R001		MP19	T4	TP1	LGBF		3	W12			CE4	30
2315	POLYCHLORIERTE BIPHENYLE, FLÜSSIG	9	M2	II	9	305	1 L	E2	P906 IBC02		MP15	T4	TP1	L4BH	TU15	0		VC1 VC2 AP9	CW13 CW28 CW31	CE5	90
2316	NATRIUMKUPFER(I)CYANID, FEST	6.1	T5	I	6.1		0	E5	P002 IBC07		MP18	T6	TP33	S10AH	TU15	1	W10		CW13 CW28 CW31		66
2317	NATRIUMKUPFER(I)CYANID, LÖSUNG	6.1	T4	I	6.1		0	E5	P001		MP8 MP17	T14	TP2	L10CH	TU14 TU15 TU38 TE21 TE22	1			CW13 CW28 CW31		66
2318	NATRIUMHYDROGENSULFID mit weniger als 25 % Kristallwasser	4.2	S4	II	4.2	504	0	E2	P410 IBC06		MP14	T3	TP33	SGAN		2	W1			CE10	40
2319	TERPENKOHLENWASSERSTOFFE, N.A.G.	3	F1	III	3		5 L	E1	P001 IBC03 LP01 R001		MP19	T4	TP1 TP29	LGBF		3	W12			CE4	30
2320	TETRAETHYLENPENTAMIN	8	C7	III	8		5 L	E1	P001 IBC03 LP01 R001		MP19	T4	TP1	L4BN		3	W12			CE8	80

UN-Nummer	Benennung und Beschreibung	Klasse	Klassifizierungscode	Verpackungsgruppe	Gefahrzettel	Sondervorschriften	Begrenzte und freigestellte Mengen		Verpackungen			ortsbewegliche Tanks und Schüttgut-Container		RID-Tanks		Beförderungskategorie	Sondervorschriften für die Beförderung			Expressgut	Nummer zur Kennzeichnung der Gefahr
									Anweisungen	Sondervorschriften	Zusammenpackung	Anweisungen	Sondervorschriften	Tankcodierung	Sondervorschriften		Versandstücke	lose Schüttung	Be- und Entladung, Handhabung		
(1)	(2)	(3a)	(3b)	(4)	(5)	(6)	(7a)	(7b)	(8)	(9a)	(9b)	(10)	(11)	(12)	(13)	(15)	(16)	(17)	(18)	(19)	(20)
	3.1.2	2.2	2.2	2.1.1.3	5.2.2	3.3	3.4/3.5.1.2		4.1.4	4.1.4	4.1.10	4.2.5.2, 7.3.2	4.2.5.3	4.3	4.3.5, 6.8.4	1.1.3.1(c)	7.2.4	7.3.3	7.5.11	7.6	5.3.2.3
2321	TRICHLORBENZENE, FLÜSSIG	6.1	T1	III	6.1		5 L	E1	P001 IBC03 LP01 R001		MP19	T4	TP1	L4BH	TU15	2	W12		CW13 CW28 CW31	CE8	60
2322	TRICHLORBUTEN	6.1	T1	II	6.1		100 ml	E4	P001 IBC02		MP15	T7	TP2	L4BH	TU15	2			CW13 CW28 CW31	CE5	60
2323	TRIETHYLPHOSPHIT	3	F1	III	3		5 L	E1	P001 IBC03 LP01 R001		MP19	T2	TP1	LGBF		3	W12			CE4	30
2324	TRIISOBUTYLEN	3	F1	III	3		5 L	E1	P001 IBC03 LP01 R001		MP19	T4	TP1	LGBF		3	W12			CE4	30
2325	1,3,5-TRIMETHYLBENZEN	3	F1	III	3		5 L	E1	P001 IBC03 LP01 R001		MP19	T2	TP1	LGBF		3	W12			CE4	30
2326	TRIMETHYLCYCLOHEXYLAMIN	8	C7	III	8		5 L	E1	P001 IBC03 LP01 R001		MP19	T4	TP1	L4BN		3	W12			CE8	80
2327	TRIMETHYLHEXAMETHYLENDIAMINE	8	C7	III	8		5 L	E1	P001 IBC03 LP01 R001		MP19	T4	TP1	L4BN		3	W12			CE8	80
2328	TRIMETHYLHEXAMETHYLENDIISOCYANAT (und isomere Gemische)	6.1	T1	III	6.1		5 L	E1	P001 IBC03 LP01 R001		MP19	T4	TP2	L4BH	TU15	2	W12		CW13 CW28 CW31	CE8	60
2329	TRIMETHYLPHOSPHIT	3	F1	III	3		5 L	E1	P001 IBC03 LP01 R001		MP19	T2	TP1	LGBF		3	W12			CE4	30
2330	UNDECAN	3	F1	III	3		5 L	E1	P001 IBC03 LP01 R001		MP19	T2	TP1	LGBF		3	W12			CE4	30

UN-Nummer	Benennung und Beschreibung	Klasse	Klassifizierungscode	Verpackungsgruppe	Gefahrzettel	Sondervorschriften	Begrenzte und freigestellte Mengen		Verpackungen			ortsbewegliche Tanks und Schüttgut-Container		RID-Tanks		Beförderungskategorie	Sondervorschriften für die Beförderung			Expressgut	Nummer zur Kennzeichnung der Gefahr
									Anweisungen	Sondervorschriften	Zusammenpackung	Anweisungen	Sondervorschriften	Tankcodierung	Sondervorschriften		Versandstücke	lose Schüttung	Be- und Entladung, Handhabung		
(1)	(2)	(3a)	(3b)	(4)	(5)	(6)	(7a)	(7b)	(8)	(9a)	(9b)	(10)	(11)	(12)	(13)	(15)	(16)	(17)	(18)	(19)	(20)
	3.1.2	2.2	2.2	2.1.1.3	5.2.2	3.3	3.4/3.5.1.2		4.1.4	4.1.4	4.1.10	4.2.5.2, 7.3.2	4.2.5.3	4.3	4.3.5, 6.8.4	1.1.3.1c)	7.2.4	7.3.3	7.5.11	7.6	5.3.2.3
2331	ZINKCHLORID, WASSERFREI	8	C2	III	8		5 kg	E1	P002 IBC08 LP02 R001	B3	MP10	T1	TP33	SGAV		3		VC1 VC2 AP7		CE11	80
2332	ACETALDEHYDOXIM	3	F1	III	3		5 L	E1	P001 IBC03 LP01 R001		MP19	T4	TP1	LGBF		3	W12			CE4	30
2333	ALLYLACETAT	3	FT1	II	3+6.1		1 L	E2	P001 IBC02		MP19	T7	TP1	L4BH	TU15	2			CW13 CW28	CE7	336
2334	ALLYLAMIN	6.1	TF1	I	6.1+3	354	0	E0	P602		MP8 MP17	T20	TP2	L10CH	TU14 TU15 TU38 TE21 TE22	1			CW13 CW28 CW31		663
2335	ALLYLETHYLETHER	3	FT1	II	3+6.1		1 L	E2	P001 IBC02		MP19	T7	TP1	L4BH	TU15	2			CW13 CW28	CE7	336
2336	ALLYLFORMIAT	3	FT1	I	3+6.1		0	E0	P001		MP7 MP17	T14	TP2	L10CH	TU14 TU15 TU38 TE21 TE22	1			CW13 CW28		336
2337	PHENYLMERCAPTAN	6.1	TF1	I	6.1+3	354	0	E0	P602		MP8 MP17	T20	TP2	L10CH	TU14 TU15 TU38 TE21 TE22	1			CW13 CW28 CW31		663
2338	BENZOTRIFLUORID	3	F1	II	3		1 L	E2	P001 IBC02 R001		MP19	T4	TP1	LGBF		2				CE7	33
2339	2-BROMBUTAN	3	F1	II	3		1 L	E2	P001 IBC02 R001		MP19	T4	TP1	LGBF		2				CE7	33
2340	2-BROMETHYLETHYLETHER	3	F1	II	3		1 L	E2	P001 IBC02 R001		MP19	T4	TP1	LGBF		2				CE7	33

UN-Nummer	Benennung und Beschreibung	Klasse	Klassifizierungscode	Verpackungsgruppe	Gefahrzettel	Sondervorschriften	Begrenzte und freigestellte Mengen		Verpackungen			ortsbewegliche Tanks und Schüttgut-Container		RID-Tanks		Beförderungskategorie	Sondervorschriften für die Beförderung			Expressgut	Nummer zur Kennzeichnung der Gefahr
									Anweisungen	Sondervorschriften	Zusammenpackung	Anweisungen	Sondervorschriften	Tankcodierung	Sondervorschriften		Versandstücke	lose Schüttung	Be- und Entladung, Handhabung		
(1)	(2)	(3a)	(3b)	(4)	(5)	(6)	(7a)	(7b)	(8)	(9a)	(9b)	(10)	(11)	(12)	(13)	(15)	(16)	(17)	(18)	(19)	(20)
	3.1.2	2.2	2.2	2.1.1.3	5.2.2	3.3	3.4/3.5.1.2		4.1.4	4.1.4	4.1.10	4.2.5.2, 7.3.2	4.2.5.3	4.3	4.3.5, 6.8.4	1.1.3.1c)	7.2.4	7.3.3	7.5.11	7.6	5.3.2.3
2341	1-BROM-3-METHYLBUTAN	3	F1	III	3		5 L	E1	P001 IBC03 LP01 R001		MP19	T2	TP1	LGBF		3	W12			CE4	30
2342	BROMMETHYLPROPANE	3	F1	II	3		1 L	E2	P001 IBC02 R001		MP19	T4	TP1	LGBF		2				CE7	33
2343	2-BROMPENTAN	3	F1	II	3		1 L	E2	P001 IBC02 R001		MP19	T4	TP1	LGBF		2				CE7	33
2344	BROMPROPANE	3	F1	II	3		1 L	E2	P001 IBC02 R001		MP19	T4	TP1	LGBF		2				CE7	33
2344	BROMPROPANE	3	F1	III	3		5 L	E1	P001 IBC03 LP01 R001		MP19	T2	TP1	LGBF		3	W12			CE4	30
2345	3-BROMPROPIN	3	F1	II	3		1 L	E2	P001 IBC02 R001		MP19	T4	TP1	LGBF		2				CE7	33
2346	BUTANDION	3	F1	II	3		1 L	E2	P001 IBC02 R001		MP19	T4	TP1	LGBF		2				CE7	33
2347	BUTYLMERCAPTAN	3	F1	II	3		1 L	E2	P001 IBC02 R001		MP19	T4	TP1	LGBF		2				CE7	33
2348	BUTYLACRYLATE, STABILISIERT	3	F1	III	3	386	5 L	E1	P001 IBC03 LP01 R001		MP19	T2	TP1	LGBF		3	W12			CE4	39
2350	BUTYLMETHYLETHER	3	F1	II	3		1 L	E2	P001 IBC02 R001		MP19	T4	TP1	LGBF		2				CE7	33
2351	BUTYLNITRITE	3	F1	II	3		1 L	E2	P001 IBC02 R001		MP19	T4	TP1	LGBF		2				CE7	33

UN-Nummer	Benennung und Beschreibung	Klasse	Klassifizierungscode	Verpackungsgruppe	Gefahrzettel	Sondervorschriften	Begrenzte und freigestellte Mengen		Verpackungen			ortsbewegliche Tanks und Schüttgut-Container		RID-Tanks		Beförderungskategorie	Sondervorschriften für die Beförderung			Expressgut	Nummer zur Kennzeichnung der Gefahr
									Anweisungen	Sondervorschriften	Zusammenpackung	Anweisungen	Sondervorschriften	Tankcodierung	Sondervorschriften		Versandstücke	lose Schüttung	Be- und Entladung, Handhabung		
(1)	(2)	(3a)	(3b)	(4)	(5)	(6)	(7a)	(7b)	(8)	(9a)	(9b)	(10)	(11)	(12)	(13)	(15)	(16)	(17)	(18)	(19)	(20)
	3.1.2	2.2	2.2	2.1.1.3	5.2.2	3.3	3.4/3.5.1.2		4.1.4	4.1.4	4.1.10	4.2.5.2, 7.3.2	4.2.5.3	4.3	4.3.5, 6.8.4	1.1.3.1(c)	7.2.4	7.3.3	7.5.11	7.6	5.3.2.3
2351	BUTYLNITRITE	3	F1	III	3		5 L	E1	P001 IBC03 LP01 R001		MP19	T2	TP1	LGBF		3	W12			CE4	30
2352	BUTYLVINYLETHER, STABILISIERT	3	F1	II	3	386	1 L	E2	P001 IBC02 R001		MP19	T4	TP1	LGBF		2				CE7	339
2353	BUTYRYLCHLORID	3	FC	II	3+8		1 L	E2	P001 IBC02		MP19	T8	TP2	L4BH		2				CE7	338
2354	CHLORMETHYLETHYLETHER	3	FT1	II	3+6.1		1 L	E2	P001 IBC02		MP19	T7	TP1	L4BH	TU15	2			CW13 CW28	CE7	336
2356	2-CHLORPROPAN	3	F1	I	3		0	E3	P001		MP7 MP17	T11	TP2	L4BN		1					33
2357	CYCLOHEXYLAMIN	8	CF1	II	8+3		1 L	E2	P001 IBC02		MP15	T7	TP2	L4BN		2				CE6	83
2358	CYCLOOCTATETRAEN	3	F1	II	3		1 L	E2	P001 IBC02 R001		MP19	T4	TP1	LGBF		2				CE7	33
2359	DIALLYLAMIN	3	FTC	II	3+6.1+8		1 L	E2	P001 IBC02		MP19	T7	TP1	L4BH	TU15	2			CW13 CW28	CE7	338
2360	DIALLYLETHER	3	FT1	II	3+6.1		1 L	E2	P001 IBC02		MP19	T7	TP1	L4BH	TU15	2			CW13 CW28	CE7	336
2361	DIISOBUTYLAMIN	3	FC	III	3+8		5 L	E1	P001 IBC03 R001		MP19	T4	TP1	L4BN		3	W12			CE4	38
2362	1,1-DICHLORETHAN	3	F1	II	3		1 L	E2	P001 IBC02 R001		MP19	T4	TP1	LGBF		2				CE7	33
2363	ETHYLMERCAPTAN	3	F1	I	3		0	E0	P001		MP7 MP17	T11	TP2	L4BN		1					33
2364	n-PROPYLBENZEN	3	F1	III	3		5 L	E1	P001 IBC03 LP01 R001		MP19	T2	TP1	LGBF		3	W12			CE4	30
2366	DIETHYLCARBONAT	3	F1	III	3		5 L	E1	P001 IBC03 LP01 R001		MP19	T2	TP1	LGBF		3	W12			CE4	30

UN-Nummer	Benennung und Beschreibung	Klasse	Klassifizierungscode	Verpackungsgruppe	Gefahrzettel	Sondervorschriften	Begrenzte und freigestellte Mengen		Verpackungen			ortsbewegliche Tanks und Schüttgut-Container		RID-Tanks		Beförderungskategorie	Sondervorschriften für die Beförderung			Expressgut	Nummer zur Kennzeichnung der Gefahr
									Anweisungen	Sondervorschriften	Zusammenpackung	Anweisungen	Sondervorschriften	Tankcodierung	Sondervorschriften		Versandstücke	lose Schüttung	Be- und Entladung, Handhabung		
(1)	(2)	(3a)	(3b)	(4)	(5)	(6)	(7a)	(7b)	(8)	(9a)	(9b)	(10)	(11)	(12)	(13)	(15)	(16)	(17)	(18)	(19)	(20)
	3.1.2	2.2	2.2	2.1.1.3	5.2.2	3.3	3.4/3.5.1.2		4.1.4	4.1.4	4.1.10	4.2.5.2, 7.3.2	4.2.5.3	4.3	4.3.5, 6.8.4	1.1.3.1c)	7.2.4	7.3.3	7.5.11	7.6	5.3.2.3
2367	alpha-METHYLVALERALDEHYD	3	F1	II	3		1 L	E2	P001 IBC02 R001		MP19	T4	TP1	LGBF		2				CE7	33
2368	alpha-PINEN	3	F1	III	3		5 L	E1	P001 IBC03 LP01 R001		MP19	T2	TP1	LGBF		3	W12			CE4	30
2370	HEX-1-EN	3	F1	II	3		1 L	E2	P001 IBC02 R001		MP19	T4	TP1	LGBF		2				CE7	33
2371	ISOPENTENE	3	F1	I	3		0	E3	P001		MP7 MP17	T11	TP2	L4BN		1					33
2372	1,2-DI-(DIMETHYLAMINO)-ETHAN	3	F1	II	3		1 L	E2	P001 IBC02 R001		MP19	T4	TP1	LGBF		2				CE7	33
2373	DIETHOXYMETHAN	3	F1	II	3		1 L	E2	P001 IBC02 R001		MP19	T4	TP1	LGBF		2				CE7	33
2374	3,3-DIETHOXYPROPEN	3	F1	II	3		1 L	E2	P001 IBC02 R001		MP19	T4	TP1	LGBF		2				CE7	33
2375	DIETHYLSULFID	3	F1	II	3		1 L	E2	P001 IBC02 R001		MP19	T7	TP1	LGBF		2				CE7	33
2376	2,3-DIHYDROPYRAN	3	F1	II	3		1 L	E2	P001 IBC02 R001		MP19	T4	TP1	LGBF		2				CE7	33
2377	1,1-DIMETHOXYETHAN	3	F1	II	3		1 L	E2	P001 IBC02 R001		MP19	T7	TP1	LGBF		2				CE7	33
2378	2-DIMETHYLAMINOACETONITRIL	3	FT1	II	3+6.1		1 L	E2	P001 IBC02		MP19	T7	TP1	L4BH	TU15	2			CW13 CW28	CE7	336
2379	1,3-DIMETHYLBUTYLAMIN	3	FC	II	3+8		1 L	E2	P001 IBC02		MP19	T7	TP1	L4BH		2				CE7	338
2380	DIMETHYLDIETHOXYSIAN	3	F1	II	3		1 L	E2	P001 IBC02 R001		MP19	T4	TP1	LGBF		2				CE7	33
2381	DIMETHYLDISULFID	3	FT1	II	3+6.1		1 L	E0	P001 IBC02		MP19	T7	TP2	L4BH	TU15	2			CW13 CW28	CE7	336

UN-Nummer	Benennung und Beschreibung	Klasse	Klassifizierungscode	Verpackungsgruppe	Gefahrzettel	Sondervorschriften	Begrenzte und freigestellte Mengen		Verpackungen			ortsbewegliche Tanks und Schüttgut-Container		RID-Tanks		Beförderungskategorie	Sondervorschriften für die Beförderung			Expressgut	Nummer zur Kennzeichnung der Gefahr
									Anweisungen	Sondervorschriften	Zusammenpackung	Anweisungen	Sondervorschriften	Tankcodierung	Sondervorschriften		Versandstücke	lose Schüttung	Be- und Entladung, Handhabung		
(1)	(2)	(3a)	(3b)	(4)	(5)	(6)	(7a)	(7b)	(8)	(9a)	(9b)	(10)	(11)	(12)	(13)	(15)	(16)	(17)	(18)	(19)	(20)
	3.1.2	2.2	2.2	2.1.1.3	5.2.2	3.3	3.4/3.5.1.2		4.1.4	4.1.4	4.1.10	4.2.5.2, 7.3.2	4.2.5.3	4.3	4.3.5, 6.8.4	1.1.3.1c)	7.2.4	7.3.3	7.5.11	7.6	5.3.2.3
2382	DIMETHYLHYDRAZIN, SYMMETRISCH	6.1	TF1	I	6.1+3	354	0	E0	P602		MP8 MP17	T20	TP2	L10CH	TU14 TU15 TU38 TE21 TE22	1			CW13 CW28 CW31		663
2383	DIPROPYLAMIN	3	FC	II	3+8		1 L	E2	P001 IBC02		MP19	T7	TP1	L4BH		2				CE7	338
2384	DI-n-PROPYLETHER	3	F1	II	3		1 L	E2	P001 IBC02 R001		MP19	T4	TP1	LGBF		2				CE7	33
2385	ETHYLISOBUTYRAT	3	F1	II	3		1 L	E2	P001 IBC02 R001		MP19	T4	TP1	LGBF		2				CE7	33
2386	1-ETHYLPIPERIDIN	3	FC	II	3+8		1 L	E2	P001 IBC02		MP19	T7	TP1	L4BH		2				CE7	338
2387	FLUORBENZEN	3	F1	II	3		1 L	E2	P001 IBC02 R001		MP19	T4	TP1	LGBF		2				CE7	33
2388	FLUORTOLUENE	3	F1	II	3		1 L	E2	P001 IBC02 R001		MP19	T4	TP1	LGBF		2				CE7	33
2389	FURAN	3	F1	I	3		0	E3	P001		MP7 MP17	T12	TP2	L4BN		1					33
2390	2-IODBUTAN	3	F1	II	3		1 L	E2	P001 IBC02 R001		MP19	T4	TP1	LGBF		2				CE7	33
2391	IODMETHYLPROPANE	3	F1	II	3		1 L	E2	P001 IBC02 R001		MP19	T4	TP1	LGBF		2				CE7	33
2392	IODPROPANE	3	F1	III	3		5 L	E1	P001 IBC03 LP01 R001		MP19	T2	TP1	LGBF		3	W12			CE4	30
2393	ISOBUTYLFORMIAT	3	F1	II	3		1 L	E2	P001 IBC02 R001		MP19	T4	TP1	LGBF		2				CE7	33

UN-Nummer	Benennung und Beschreibung	Klasse	Klassifizierungscode	Verpackungsgruppe	Gefahrzettel	Sondervorschriften	Begrenzte und freigestellte Mengen		Verpackungen			ortsbewegliche Tanks und Schüttgut-Container		RID-Tanks		Beförderungskategorie	Sondervorschriften für die Beförderung			Expressgut	Nummer zur Kennzeichnung der Gefahr
									Anweisungen	Sondervorschriften	Zusammenpackung	Anweisungen	Sondervorschriften	Tankcodierung	Sondervorschriften		Versandstücke	lose Schüttung	Be- und Entladung, Handhabung		
(1)	(2)	(3a)	(3b)	(4)	(5)	(6)	(7a)	(7b)	(8)	(9a)	(9b)	(10)	(11)	(12)	(13)	(15)	(16)	(17)	(18)	(19)	(20)
	3.1.2	2.2	2.2	2.1.1.3	5.2.2	3.3	3.4/3.5.1.2		4.1.4	4.1.4	4.1.10	4.2.5.2, 7.3.2	4.2.5.3	4.3	4.3.5, 6.8.4	1.1.3.1c)	7.2.4	7.3.3	7.5.11	7.6	5.3.2.3
2394	ISOBUTYLPROPIONAT	3	F1	III	3		5 L	E1	P001 IBC03 LP01 R001		MP19	T2	TP1	LGBF		3	W12			CE4	30
2395	ISOBUTYRYLCHLORID	3	FC	II	3+8		1 L	E2	P001 IBC02		MP19	T7	TP2	L4BH		2				CE7	338
2396	METHACRYLALDEHYD, STABILISIERT	3	FT1	II	3+6.1	386	1 L	E2	P001 IBC02		MP19	T7	TP1	L4BH	TU15	2			CW13 CW28	CE7	336
2397	3-METHYLBUTAN-2-ON	3	F1	II	3		1 L	E2	P001 IBC02 R001		MP19	T4	TP1	LGBF		2				CE7	33
2398	METHYL-tert-BUTYLETHER	3	F1	II	3		1 L	E2	P001 IBC02 R001		MP19	T7	TP1	LGBF		2				CE7	33
2399	1-METHYLPYPERIDIN	3	FC	II	3+8		1 L	E2	P001 IBC02		MP19	T7	TP1	L4BH		2				CE7	338
2400	METHYLISOVALERAT	3	F1	II	3		1 L	E2	P001 IBC02 R001		MP19	T4	TP1	LGBF		2				CE7	33
2401	PIPERIDIN	8	CF1	I	8+3		0	E0	P001		MP8 MP17	T10	TP2	L10BH	TU38 TE22	1					883
2402	PROPANTHIOLE	3	F1	II	3		1 L	E2	P001 IBC02 R001		MP19	T4	TP1	LGBF		2				CE7	33
2403	ISOPROPENYLACETAT	3	F1	II	3		1 L	E2	P001 IBC02 R001		MP19	T4	TP1	LGBF		2				CE7	33
2404	PROPIONITRIL	3	FT1	II	3+6.1		1 L	E0	P001 IBC02		MP19	T7	TP1	L4BH	TU15	2			CW13 CW28	CE7	336
2405	ISOPROPYLBUTYRAT	3	F1	III	3		5 L	E1	P001 IBC03 LP01 R001		MP19	T2	TP1	LGBF		3	W12			CE4	30
2406	ISOPROPYLISOBUTYRAT	3	F1	II	3		1 L	E2	P001 IBC02 R001		MP19	T4	TP1	LGBF		2				CE7	33
2407	ISOPROPYLCHLORFORMIAT	6.1	TFC	I	6.1+3+8	354	0	E0	P602		MP8 MP17					1			CW13 CW28 CW31		663

UN-Nummer	Benennung und Beschreibung	Klasse	Klassifizierungscode	Verpackungsgruppe	Gefahrzettel	Sondervorschriften	Begrenzte und freigestellte Mengen		Verpackungen			ortsbewegliche Tanks und Schüttgut-Container		RID-Tanks		Beförderungskategorie	Sondervorschriften für die Beförderung			Expressgut	Nummer zur Kennzeichnung der Gefahr
									Anweisungen	Sondervorschriften	Zusammenpackung	Anweisungen	Sondervorschriften	Tankcodierung	Sondervorschriften		Versandstücke	lose Schüttung	Be- und Entladung, Handhabung		
(1)	(2)	(3a)	(3b)	(4)	(5)	(6)	(7a)	(7b)	(8)	(9a)	(9b)	(10)	(11)	(12)	(13)	(15)	(16)	(17)	(18)	(19)	(20)
	3.1.2	2.2	2.2	2.1.1.3	5.2.2	3.3	3.4/3.5.1.2		4.1.4	4.1.4	4.1.10	4.2.5.2, 7.3.2	4.2.5.3	4.3	4.3.5, 6.8.4	1.1.3.1c)	7.2.4	7.3.3	7.5.11	7.6	5.3.2.3
2409	ISOPROPYLPROPIONAT	3	F1	II	3		1 L	E2	P001 IBC02 R001		MP19	T4	TP1	LGBF		2				CE7	33
2410	1,2,3,6-TETRAHYDROPIRIDIN	3	F1	II	3		1 L	E2	P001 IBC02 R001		MP19	T4	TP1	LGBF		2				CE7	33
2411	BUTYRONITRIL	3	FT1	II	3+6.1		1 L	E2	P001 IBC02		MP19	T7	TP1	L4BH	TU15	2			CW13 CW28	CE7	336
2412	TETRAHYDROTHIOPHEN	3	F1	II	3		1 L	E2	P001 IBC02 R001		MP19	T4	TP1	LGBF		2				CE7	33
2413	TETRAPROPYLOTHOTITANAT	3	F1	III	3		5 L	E1	P001 IBC03 LP01 R001		MP19	T4	TP1	LGBF		3	W12			CE4	30
2414	THIOPHEN	3	F1	II	3		1 L	E2	P001 IBC02 R001		MP19	T4	TP1	LGBF		2				CE7	33
2416	TRIMETHYLBORAT	3	F1	II	3		1 L	E2	P001 IBC02 R001		MP19	T7	TP1	LGBF		2				CE7	33
2417	CARBONYLFLUORID	2	2TC		2.3+8 (+13)		0	E0	P200		MP9	(M)		PxBH(M)	TU38 TE22 TE25 TA4 TT9 TM6	1			CW9 CW10 CW36		268
2418	SCHWEFELTETRAFLUORID	2	2TC		2.3+8		0	E0	P200		MP9					1			CW9 CW10 CW36		268
2419	BROMTRIFLUORETHYLEN	2	2F		2.1 (+13)	662	0	E0	P200		MP9	(M)		PxBN(M)	TU38 TE22 TA4 TT9 TM6	2			CW9 CW10 CW36	CE3	23

UN-Nummer	Benennung und Beschreibung	Klasse	Klassifizierungscode	Verpackungsgruppe	Gefahrzettel	Sondervorschriften	Begrenzte und freigestellte Mengen		Verpackungen			ortsbewegliche Tanks und Schüttgut-Container		RID-Tanks		Beförderungskategorie	Sondervorschriften für die Beförderung			Expressgut	Nummer zur Kennzeichnung der Gefahr
							(7a)	(7b)	Anweisungen	Sondervorschriften	Zusammenpackung	Anweisungen	Sondervorschriften	Tankcodierung	Sondervorschriften		Versandstücke	lose Schüttung	Be- und Entladung, Handhabung		
(1)	(2)	(3a)	(3b)	(4)	(5)	(6)	(7a)	(7b)	(8)	(9a)	(9b)	(10)	(11)	(12)	(13)	(15)	(16)	(17)	(18)	(19)	(20)
	3.1.2	2.2	2.2	2.1.1.3	5.2.2	3.3	3.4/3.5.1.2		4.1.4	4.1.4	4.1.10	4.2.5.2, 7.3.2	4.2.5.3	4.3	4.3.5, 6.8.4	1.1.3.1(c)	7.2.4	7.3.3	7.5.11	7.6	5.3.2.3
2420	HEXAFLUORACETON	2	2TC		2.3+8 (+13)		0	E0	P200		MP9	(M)		PxBH(M)	TU38 TE22 TE25 TA4 TT9 TM6	1			CW9 CW10 CW36		268
2421	DISTICKSTOFFTRIOXID	2	2TOC	BEFÖRDERUNG VERBOTEN																	
2422	OCTAFLUORBUT-2-EN (GAS ALS KÄLTEMITTEL R 1318)	2	2A		2.2 (+13)	662	120 ml	E1	P200		MP9	(M)		PxBN(M)	TA4 TT9 TM6	3			CW9 CW10 CW36	CE3	20
2424	OCTAFLUORPROPAN (GAS ALS KÄLTEMITTEL R 218)	2	2A		2.2 (+13)	662	120 ml	E1	P200		MP9	T50 (M)		PxBN(M)	TA4 TT9 TM6	3			CW9 CW10 CW36	CE3	20
2426	AMMONIUMNITRAT, FLÜSSIG, heiße konzentrierte Lösung mit einer Konzentration von mehr als 80 %, aber höchstens 93 %	5.1	O1		5.1	252 644	0	E0				T7	TP1 TP16 TP17	L4BV(+)	TU3 TU12 TU29 TC3 TE9 TE10 TA1	0					59
2427	KALIUMCHLORAT, WÄSSERIGE LÖSUNG	5.1	O1	II	5.1		1 L	E2	P504 IBC02		MP2	T4	TP1	L4BN	TU3	2			CW24	CE6	50
2427	KALIUMCHLORAT, WÄSSERIGE LÖSUNG	5.1	O1	III	5.1		5 L	E1	P504 IBC02 R001		MP2	T4	TP1	LGBV	TU3	3			CW24	CE8	50
2428	NATRIUMCHLORAT, WÄSSERIGE LÖSUNG	5.1	O1	II	5.1		1 L	E2	P504 IBC02		MP2	T4	TP1	L4BN	TU3	2			CW24	CE6	50
2428	NATRIUMCHLORAT, WÄSSERIGE LÖSUNG	5.1	O1	III	5.1		5 L	E1	P504 IBC02 R001		MP2	T4	TP1	LGBV	TU3	3			CW24	CE8	50
2429	CALCIUMCHLORAT, WÄSSERIGE LÖSUNG	5.1	O1	II	5.1		1 L	E2	P504 IBC02		MP2	T4	TP1	L4BN	TU3	2			CW24	CE6	50
2429	CALCIUMCHLORAT, WÄSSERIGE LÖSUNG	5.1	O1	III	5.1		5 L	E1	P504 IBC02 R001		MP2	T4	TP1	LGBV	TU3	3			CW24	CE8	50
2430	ALKYLPHENOLE, FEST, N.A.G. (einschließlich C ₂ -C ₁₂ -Homologe)	8	C4	I	8		0	E0	P002 IBC07		MP18	T6	TP33	S10AN L10BH	TU38 TE22	1	W10				88

UN-Nummer	Benennung und Beschreibung	Klasse	Klassifizierungscode	Verpackungsgruppe	Gefahrzettel	Sondervorschriften	Begrenzte und freigestellte Mengen		Verpackungen			ortsbewegliche Tanks und Schüttgut-Container		RID-Tanks		Beförderungskategorie	Sondervorschriften für die Beförderung			Expressgut	Nummer zur Kennzeichnung der Gefahr
									Anweisungen	Sondervorschriften	Zusammenpackung	Anweisungen	Sondervorschriften	Tankcodierung	Sondervorschriften		Versandstücke	lose Schüttung	Be- und Entladung, Handhabung		
(1)	(2)	(3a)	(3b)	(4)	(5)	(6)	(7a)	(7b)	(8)	(9a)	(9b)	(10)	(11)	(12)	(13)	(15)	(16)	(17)	(18)	(19)	(20)
	3.1.2	2.2	2.2	2.1.1.3	5.2.2	3.3	3.4/3.5.1.2		4.1.4	4.1.4	4.1.10	4.2.5.2, 7.3.2	4.2.5.3	4.3	4.3.5, 6.8.4	1.1.3.1c)	7.2.4	7.3.3	7.5.11	7.6	5.3.2.3
2430	ALKYLPHENOLE, FEST, N.A.G. (einschließlich C ₂ -C ₁₂ -Homologe)	8	C4	II	8		1 kg	E2	P002 IBC08	B4	MP10	T3	TP33	SGAN L4BN		2	W11			CE10	80
2430	ALKYLPHENOLE, FEST, N.A.G. (einschließlich C ₂ -C ₁₂ -Homologe)	8	C4	III	8		5 kg	E1	P002 IBC08 LP02 R001	B3	MP10	T1	TP33	SGAV L4BN		3		VC1 VC2 AP7		CE11	80
2431	ANISIDINE	6.1	T1	III	6.1		5 L	E1	P001 IBC03 LP01 R001		MP19	T4	TP1	L4BH TU15		2	W12		CW13 CW28 CW31	CE8	60
2432	N,N-DIETHYLANILIN	6.1	T1	III	6.1	279	5 L	E1	P001 IBC03 LP01 R001		MP19	T4	TP1	L4BH TU15		2	W12		CW13 CW28 CW31	CE8	60
2433	CHLORNITROTOLUENE, FLÜSSIG	6.1	T1	III	6.1		5 L	E1	P001 IBC03 LP01 R001		MP19	T4	TP1	L4BH TU15		2	W12		CW13 CW28 CW31	CE8	60
2434	DIBENZYL-DICHLORSILAN	8	C3	II	8		0	E0	P010		MP15	T10	TP2 TP7	L4BN		2				CE6	X80
2435	ETHYLPHENYL-DICHLORSILAN	8	C3	II	8		0	E0	P010		MP15	T10	TP2 TP7	L4BN		2				CE6	X80
2436	THIOESSIGSÄURE	3	F1	II	3		1 L	E2	P001 IBC02 R001		MP19	T4	TP1	LGBF		2				CE7	33
2437	METHYLPHENYL-DICHLORSILAN	8	C3	II	8		0	E0	P010		MP15	T10	TP2 TP7	L4BN		2				CE6	X80
2438	TRIMETHYLACETYLCHLORID	6.1	TFC	I	6.1+3+8		0	E0	P001		MP8 MP17	T14	TP2	L10CH TU14 TU15 TU38 TE21 TE22		1			CW13 CW28 CW31		663
2439	NATRIUMHYDROGENDIFLUORID	8	C2	II	8		1 kg	E2	P002 IBC08	B4	MP10	T3	TP33	SGAN		2	W11			CE10	80
2440	ZINNTETRACHLORID-PENTAHYDRAT	8	C2	III	8		5 kg	E1	P002 IBC08 LP02 R001	B3	MP10	T1	TP33	SGAV		3		VC1 VC2 AP7		CE11	80

UN-Nummer	Benennung und Beschreibung	Klasse	Klassifizierungscode	Verpackungsgruppe	Gefahrzettel	Sondervorschriften	Begrenzte und freigestellte Mengen		Verpackungen			ortsbewegliche Tanks und Schüttgut-Container		RID-Tanks		Beförderungskategorie	Sondervorschriften für die Beförderung			Expressgut	Nummer zur Kennzeichnung der Gefahr
									Anweisungen	Sondervorschriften	Zusammenpackung	Anweisungen	Sondervorschriften	Tankcodierung	Sondervorschriften		Versandstücke	lose Schüttung	Be- und Entladung, Handhabung		
(1)	(2)	(3a)	(3b)	(4)	(5)	(6)	(7a)	(7b)	(8)	(9a)	(9b)	(10)	(11)	(12)	(13)	(15)	(16)	(17)	(18)	(19)	(20)
	3.1.2	2.2	2.2	2.1.1.3	5.2.2	3.3	3.4/3.5.1.2		4.1.4	4.1.4	4.1.10	4.2.5.2, 7.3.2	4.2.5.3	4.3	4.3.5, 6.8.4	1.1.3.1(c)	7.2.4	7.3.3	7.5.11	7.6	5.3.2.3
2441	TITANTRICHLORID, PYROPHOR oder TITANTRICHLORIDMISCHUNGEN, PYROPHOR	4.2	SC4	I	4.2+8	537	0	E0	P404		MP13					0	W1				48
2442	TRICHLORACETYLCHLORID	8	C3	II	8		0	E0	P001		MP15	T7	TP2	L4BN		2				CE6	X80
2443	VANADIUMOXYTRICHLORID	8	C1	II	8		1 L	E0	P001 IBC02		MP15	T7	TP2	L4BN		2				CE6	80
2444	VANADIUMTETRACHLORID	8	C1	I	8		0	E0	P802		MP8 MP17	T10	TP2	L10BH	TU38 TE22	1					X88
2446	NITROCRESOLE, FEST	6.1	T2	III	6.1		5 kg	E1	P002 IBC08 LP02 R001	B3	MP10	T1	TP33	SGAH L4BH	TU15	2		VC1 VC2 AP7	CW13 CW28 CW31	CE11	60
2447	PHOSPHOR, WEISS, GESCHMOLZEN	4.2	ST3	I	4.2+6.1		0	E0				T21	TP3 TP7 TP26	L10DH(+)	TU14 TU16 TU21 TU38 TE3 TE21 TE22	0					446
2448	SCHWEFEL, GESCHMOLZEN	4.1	F3	III	4.1	538	0	E0				T1	TP3	LGBV(+)	TU27 TE4 TE6	3					44
2451	STICKSTOFFTRIFLUORID	2	2O		2.2+5.1 (+13)	662	0	E0	P200		MP9	(M)		PxBN(M)	TA4 TT9 TM6	3			CW9 CW10 CW36	CE3	25
2452	ETHYLACETYLEN, STABILISIERT	2	2F		2.1 (+13)	386 662	0	E0	P200		MP9	(M)		PxBN(M)	TU38 TE22 TA4 TT9 TM6	2			CW9 CW10 CW36	CE3	239
2453	ETHYLFLUORID (GAS ALS KÄLTEMITTEL R 161)	2	2F		2.1 (+13)	662	0	E0	P200		MP9	(M)		PxBN(M)	TU38 TE22 TA4 TT9 TM6	2			CW9 CW10 CW36	CE3	23

UN-Nummer	Benennung und Beschreibung	Klasse	Klassifizierungscode	Verpackungsgruppe	Gefahrzettel	Sondervorschriften	Begrenzte und freigestellte Mengen		Verpackungen			ortsbewegliche Tanks und Schüttgut-Container		RID-Tanks		Beförderungskategorie	Sondervorschriften für die Beförderung			Expressgut	Nummer zur Kennzeichnung der Gefahr
									Anweisungen	Sondervorschriften	Zusammenpackung	Anweisungen	Sondervorschriften	Tankcodierung	Sondervorschriften		Versandstücke	lose Schüttung	Be- und Entladung, Handhabung		
(1)	(2)	(3a)	(3b)	(4)	(5)	(6)	(7a)	(7b)	(8)	(9a)	(9b)	(10)	(11)	(12)	(13)	(15)	(16)	(17)	(18)	(19)	(20)
	3.1.2	2.2	2.2	2.1.1.3	5.2.2	3.3	3.4/3.5.1.2		4.1.4	4.1.4	4.1.10	4.2.5.2, 7.3.2	4.2.5.3	4.3	4.3.5, 6.8.4	1.1.3.1c)	7.2.4	7.3.3	7.5.11	7.6	5.3.2.3
2454	METHYLFLUORID (GAS ALS KÄLTEMITTEL R 41)	2	2F		2.1 (+13)	662	0	E0	P200		MP9	(M)		PxBN(M)	TU38 TE22 TA4 TT9 TM6	2			CW9 CW10 CW36	CE3	23
2455	METHYLNITRIT	2	2A	BEFÖRDERUNG VERBOTEN																	
2456	2-CHLORPROPEN	3	F1	I	3		0	E3	P001		MP7 MP17	T11	TP2	L4BN		1					33
2457	2,3-DIMETHYLBUTAN	3	F1	II	3		1 L	E2	P001 IBC02 R001		MP19	T7	TP1	LGBF		2				CE7	33
2458	HEXADIENE	3	F1	II	3		1 L	E2	P001 IBC02 R001		MP19	T4	TP1	LGBF		2				CE7	33
2459	2-METHYLBUT-1-EN	3	F1	I	3		0	E3	P001		MP7 MP17	T11	TP2	L4BN		1					33
2460	2-METHYLBUT-2-EN	3	F1	II	3		1 L	E2	P001 IBC02	B8	MP19	T7	TP1	L1,5BN		2				CE7	33
2461	METHYLPENTADIENE	3	F1	II	3		1 L	E2	P001 IBC02 R001		MP19	T4	TP1	LGBF		2				CE7	33
2463	ALUMINIUMHYDRID	4.3	W2	I	4.3		0	E0	P403		MP2					1	W1		CW23		X423
2464	BERYLLIUMNITRAT	5.1	OT2	II	5.1+6.1		1 kg	E2	P002 IBC08	B4	MP2	T3	TP33	SGAN	TU3	2	W11		CW24 CW28	CE10	56
2465	DICHLORISOCYANURSÄURE, TROCKEN oder DICHLORISOCYANURSÄURESALZE	5.1	O2	II	5.1	135	1 kg	E2	P002 IBC08	B4	MP10	T3	TP33	SGAN	TU3	2	W11		CW24	CE10	50
2466	KALIUMSUPEROXID	5.1	O2	I	5.1		0	E0	P503 IBC06		MP2					1	W10		CW24		55
2468	TRICHLORISOCYANURSÄURE, TROCKEN	5.1	O2	II	5.1		1 kg	E2	P002 IBC08	B4	MP10	T3	TP33	SGAN	TU3	2	W11		CW24	CE10	50
2469	ZINKBROMAT	5.1	O2	III	5.1		5 kg	E1	P002 IBC08 LP02 R001	B3	MP10	T1	TP33	SGAV	TU3	3		VC1 VC2 AP6 AP7	CW24	CE11	50

UN-Nummer	Benennung und Beschreibung	Klasse	Klassifizierungscode	Verpackungsgruppe	Gefahrzettel	Sondervorschriften	Begrenzte und freigestellte Mengen		Verpackungen			ortsbewegliche Tanks und Schüttgut-Container		RID-Tanks		Beförderungskategorie	Sondervorschriften für die Beförderung			Expresgut	Nummer zur Kennzeichnung der Gefahr
									Anweisungen	Sondervorschriften	Zusammenpackung	Anweisungen	Sondervorschriften	Tankcodierung	Sondervorschriften		Versandstücke	lose Schüttung	Be- und Entladung, Handhabung		
(1)	(2)	(3a)	(3b)	(4)	(5)	(6)	(7a)	(7b)	(8)	(9a)	(9b)	(10)	(11)	(12)	(13)	(15)	(16)	(17)	(18)	(19)	(20)
	3.1.2	2.2	2.2	2.1.1.3	5.2.2	3.3	3.4/3.5.1.2		4.1.4	4.1.4	4.1.10	4.2.5.2, 7.3.2	4.2.5.3	4.3	4.3.5, 6.8.4	1.1.3.1c)	7.2.4	7.3.3	7.5.11	7.6	5.3.2.3
2470	PHENYLACETONITRIL, FLÜSSIG	6.1	T1	III	6.1		5 L	E1	P001 IBC03 LP01 R001		MP19	T4	TP1	L4BH	TU15	2	W12		CW13 CW28 CW31	CE8	60
2471	OSMIUMTETROXID	6.1	T5	I	6.1		0	E5	P002 IBC07	PP30	MP18	T6	TP33	S10AH	TU15	1	W10		CW13 CW28 CW31		66
2473	NATRIUMARSANILAT	6.1	T3	III	6.1		5 kg	E1	P002 IBC08 LP02 R001	B3	MP10	T1	TP33	SGAH L4BH	TU15	2		VC1 VC2 AP7	CW13 CW28 CW31	CE11	60
2474	THIOPHOSGEN	6.1	T1	I	6.1	279 354	0	E0	P602		MP8 MP17	T20	TP2	L10CH	TU14 TU15 TU38 TE21 TE22	1			CW13 CW28 CW31		66
2475	VANADIUMTRICHLORID	8	C2	III	8		5 kg	E1	P002 IBC08 LP02 R001	B3	MP10	T1	TP33	SGAV		3		VC1 VC2 AP7		CE11	80
2477	METHYLISOTHIOCYANAT	6.1	TF1	I	6.1+3	354	0	E0	P602		MP8 MP17	T20	TP2	L10CH	TU14 TU15 TU38 TE21 TE22	1			CW13 CW28 CW31		663
2478	ISOCYANATE, ENTZÜNDBAR, GIFTIG, N.A.G. oder ISOCYANAT, LÖSUNG, ENTZÜNDBAR, GIFTIG, N.A.G.	3	FT1	II	3+6.1	274 539	1 L	E2	P001 IBC02		MP19	T11	TP2 TP27	L4BH	TU15	2			CW13 CW28	CE7	336
2478	ISOCYANATE, ENTZÜNDBAR, GIFTIG, N.A.G. oder ISOCYANAT, LÖSUNG, ENTZÜNDBAR, GIFTIG, N.A.G.	3	FT1	III	3+6.1	274	5 L	E1	P001 IBC03 R001		MP19	T7	TP1 TP28	L4BH	TU15	3	W12		CW13 CW28	CE4	36
2480	METHYLISOCYANAT	6.1	TF1	I	6.1+3	354	0	E0	P601		MP2	T22	TP2	L15CH	TU14 TU15 TU38 TE21 TE22 TE25	1			CW13 CW28 CW31		663

UN-Nummer	Benennung und Beschreibung	Klasse	Klassifizierungscode	Verpackungsgruppe	Gefahrzettel	Sondervorschriften	Begrenzte und freigestellte Mengen		Verpackungen			ortsbewegliche Tanks und Schüttgut-Container		RID-Tanks		Beförderungskategorie	Sondervorschriften für die Beförderung			Expresgut	Nummer zur Kennzeichnung der Gefahr
									Anweisungen	Sondervorschriften	Zusammenpackung	Anweisungen	Sondervorschriften	Tankcodierung	Sondervorschriften		Versandstücke	lose Schüttung	Be- und Entladung, Handhabung		
(1)	(2)	(3a)	(3b)	(4)	(5)	(6)	(7a)	(7b)	(8)	(9a)	(9b)	(10)	(11)	(12)	(13)	(15)	(16)	(17)	(18)	(19)	(20)
	3.1.2	2.2	2.2	2.1.1.3	5.2.2	3.3	3.4/3.5.1.2		4.1.4	4.1.4	4.1.10	4.2.5.2, 7.3.2	4.2.5.3	4.3	4.3.5, 6.8.4	1.1.3.1c)	7.2.4	7.3.3	7.5.11	7.6	5.3.2.3
2481	ETHYLISOCYANAT	6.1	TF1	I	6.1+3	354	0	E0	P602		MP8 MP17	T20	TP2	L15CH	TU14 TU15 TU38 TE21 TE22 TE25	1			CW13 CW28 CW31		663
2482	n-PROPYLISOCYANAT	6.1	TF1	I	6.1+3	354	0	E0	P602		MP8 MP17	T20	TP2	L10CH	TU14 TU15 TU38 TE21 TE22	1			CW13 CW28 CW31		663
2483	ISOPROPYLISOCYANAT	6.1	TF1	I	6.1+3	354	0	E0	P602		MP8 MP17	T20	TP2	L10CH	TU14 TU15 TU38 TE21 TE22	1			CW13 CW28 CW31		663
2484	tert-BUTYLISOCYANAT	6.1	TF1	I	6.1+3	354	0	E0	P602		MP8 MP17	T20	TP2	L10CH	TU14 TU15 TU38 TE21 TE22	1			CW13 CW28 CW31		663
2485	n-BUTYLISOCYANAT	6.1	TF1	I	6.1+3	354	0	E0	P602		MP8 MP17	T20	TP2	L10CH	TU14 TU15 TU38 TE21 TE22	1			CW13 CW28 CW31		663
2486	ISOBUTYLISOCYANAT	6.1	TF1	I	6.1+3	354	0	E0	P602		MP8 MP17	T20	TP2	L10CH	TU14 TU15 TU38 TE21 TE22	1			CW13 CW28 CW31		663
2487	PHENYLISOCYANAT	6.1	TF1	I	6.1+3	354	0	E0	P602		MP8 MP17	T20	TP2	L10CH	TU14 TU15 TU38 TE21 TE22	1			CW13 CW28 CW31		663

UN-Nummer	Benennung und Beschreibung	Klasse	Klassifizierungscode	Verpackungsgruppe	Gefahrzettel	Sondervorschriften	Begrenzte und freigestellte Mengen		Verpackungen			ortsbewegliche Tanks und Schüttgut-Container		RID-Tanks		Beförderungskategorie	Sondervorschriften für die Beförderung			Expressgut	Nummer zur Kennzeichnung der Gefahr
									Anweisungen	Sondervorschriften	Zusammenpackung	Anweisungen	Sondervorschriften	Tankcodierung	Sondervorschriften		Versandstücke	lose Schüttung	Be- und Entladung, Handhabung		
(1)	(2)	(3a)	(3b)	(4)	(5)	(6)	(7a)	(7b)	(8)	(9a)	(9b)	(10)	(11)	(12)	(13)	(15)	(16)	(17)	(18)	(19)	(20)
	3.1.2	2.2	2.2	2.1.1.3	5.2.2	3.3	3.4/3.5.1.2		4.1.4	4.1.4	4.1.10	4.2.5.2, 7.3.2	4.2.5.3	4.3	4.3.5, 6.8.4	1.1.3.1(c)	7.2.4	7.3.3	7.5.11	7.6	5.3.2.3
2488	CYCLOHEXYLISOCYANAT	6.1	TF1	I	6.1+3	354	0	E0	P602		MP8 MP17	T20	TP2	L10CH	TU14 TU15 TU38 TE21 TE22	1			CW13 CW28 CW31		663
2490	DICHLORISOPROPYLETHER	6.1	T1	II	6.1		100 ml	E4	P001 IBC02		MP15	T7	TP2	L4BH	TU15	2			CW13 CW28 CW31	CE5	60
2491	ETHANOLAMIN oder ETHANOLAMIN, LÖSUNG	8	C7	III	8		5 L	E1	P001 IBC03 LP01 R001		MP19	T4	TP1	L4BN		3	W12			CE8	80
2493	HEXAMETHYLENIMIN	3	FC	II	3+8		1 L	E2	P001 IBC02		MP19	T7	TP1	L4BH		2				CE7	338
2495	IODPENTAFLUORID	5.1	OTC	I	5.1+6.1+8		0	E0	P200		MP2			L10DH	TU3 TU38 TE16 TE22	1			CW24 CW28		568
2496	PROPIONSÄUREANHYDRID	8	C3	III	8		5 L	E1	P001 IBC03 LP01 R001		MP19	T4	TP1	L4BN		3	W12			CE8	80
2498	1,2,3,6-TETRAHYDROBENZALDEHYD	3	F1	III	3		5 L	E1	P001 IBC03 LP01 R001		MP19	T2	TP1	LGBF		3	W12			CE4	30
2501	TRIS-(1-AZIRIDINYL)-PHOSPHINOXID, LÖSUNG	6.1	T1	II	6.1		100 ml	E4	P001 IBC02		MP15	T7	TP2	L4BH	TU15	2			CW13 CW28 CW31	CE5	60
2501	TRIS-(1-AZIRIDINYL)-PHOSPHINOXID, LÖSUNG	6.1	T1	III	6.1		5 L	E1	P001 IBC03 LP01 R001		MP19	T4	TP1	L4BH	TU15	2	W12		CW13 CW28 CW31	CE8	60
2502	VALERYLCHLORID	8	CF1	II	8+3		1 L	E2	P001 IBC02		MP15	T7	TP2	L4BN		2				CE6	83
2503	ZIRKONIUMTETRACHLORID	8	C2	III	8		5 kg	E1	P002 IBC08 LP02 R001	B3	MP10	T1	TP33	SGAV		3		VC1 VC2 AP7		CE11	80

UN-Nummer	Benennung und Beschreibung	Klasse	Klassifizierungscode	Verpackungsgruppe	Gefahrzettel	Sondervorschriften	Begrenzte und freigestellte Mengen		Verpackungen			ortsbewegliche Tanks und Schüttgut-Container		RID-Tanks		Beförderungskategorie	Sondervorschriften für die Beförderung			Expressgut	Nummer zur Kennzeichnung der Gefahr
									Anweisungen	Sondervorschriften	Zusammenpackung	Anweisungen	Sondervorschriften	Tankcodierung	Sondervorschriften		Versandstücke	lose Schüttung	Be- und Entladung, Handhabung		
(1)	(2)	(3a)	(3b)	(4)	(5)	(6)	(7a)	(7b)	(8)	(9a)	(9b)	(10)	(11)	(12)	(13)	(15)	(16)	(17)	(18)	(19)	(20)
	3.1.2	2.2	2.2	2.1.1.3	5.2.2	3.3	3.4/3.5.1.2		4.1.4	4.1.4	4.1.10	4.2.5.2, 7.3.2	4.2.5.3	4.3	4.3.5, 6.8.4	1.1.3.1c)	7.2.4	7.3.3	7.5.11	7.6	5.3.2.3
2504	TETRABROMETHAN	6.1	T1	III	6.1		5 L	E1	P001 IBC03 LP01 R001		MP19	T4	TP1	L4BH	TU15	2	W12		CW13 CW28 CW31	CE8	60
2505	AMMONIUMFLUORID	6.1	T5	III	6.1		5 kg	E1	P002 IBC08 LP02 R001	B3	MP10	T1	TP33	SGAH	TU15	2		VC1 VC2 AP7	CW13 CW28 CW31	CE11	60
2506	AMMONIUMHYDROGENSULFAT	8	C2	II	8		1 kg	E2	P002 IBC08	B4	MP10	T3	TP33	SGAV		2	W11	VC1 VC2 AP7		CE10	80
2507	HEXACHLORPLATINSÄURE, FEST	8	C2	III	8		5 kg	E1	P002 IBC08 LP02 R001	B3	MP10	T1	TP33	SGAV		3		VC1 VC2 AP7		CE11	80
2508	MOLYBDÄNPENTACHLORID	8	C2	III	8		5 kg	E1	P002 IBC08 LP02 R001	B3	MP10	T1	TP33	SGAV		3		VC1 VC2 AP7		CE11	80
2509	KALIUMHYDROGENSULFAT	8	C2	II	8		1 kg	E2	P002 IBC08	B4	MP10	T3	TP33	SGAV		2	W11	VC1 VC2 AP7		CE10	80
2511	alpha-CHLORPROPIONSÄURE	8	C3	III	8		5 L	E1	P001 IBC03 LP01 R001		MP19	T4	TP2	L4BN		3	W12			CE8	80
2512	AMINOPHENOLE (o-, m-, p-)	6.1	T2	III	6.1	279	5 kg	E1	P002 IBC08 LP02 R001	B3	MP10	T1	TP33	SGAH L4BH	TU15	2		VC1 VC2 AP7	CW13 CW28 CW31	CE11	60
2513	BROMACETYL-BROMID	8	C3	II	8		1 L	E2	P001 IBC02		MP15	T8	TP2	L4BN		2				CE6	X80
2514	BROMBENZEN	3	F1	III	3		5 L	E1	P001 IBC03 LP01 R001		MP19	T2	TP1	LGBF		3	W12			CE4	30

UN-Nummer	Benennung und Beschreibung	Klasse	Klassifizierungscode	Verpackungsgruppe	Gefahrzettel	Sondervorschriften	Begrenzte und freigestellte Mengen		Verpackungen			ortsbewegliche Tanks und Schüttgut-Container		RID-Tanks		Beförderungskategorie	Sondervorschriften für die Beförderung			Expressgut	Nummer zur Kennzeichnung der Gefahr
									Anweisungen	Sondervorschriften	Zusammenpackung	Anweisungen	Sondervorschriften	Tankcodierung	Sondervorschriften		Versandstücke	lose Schüttung	Be- und Entladung, Handhabung		
(1)	(2)	(3a)	(3b)	(4)	(5)	(6)	(7a)	(7b)	(8)	(9a)	(9b)	(10)	(11)	(12)	(13)	(15)	(16)	(17)	(18)	(19)	(20)
	3.1.2	2.2	2.2	2.1.1.3	5.2.2	3.3	3.4/3.5.1.2		4.1.4	4.1.4	4.1.10	4.2.5.2, 7.3.2	4.2.5.3	4.3	4.3.5, 6.8.4	1.1.3.1c)	7.2.4	7.3.3	7.5.11	7.6	5.3.2.3
2515	BROMOFORM	6.1	T1	III	6.1		5 L	E1	P001 IBC03 LP01 R001		MP19	T4	TP1	L4BH	TU15	2	W12		CW13 CW28 CW31	CE8	60
2516	TETRABROMKOHLENSTOFF	6.1	T2	III	6.1		5 kg	E1	P002 IBC08 LP02 R001	B3	MP10	T1	TP33	SGAH L4BH	TU15	2		VC1 VC2 AP7	CW13 CW28 CW31	CE11	60
2517	1-CHLOR-1,1-DIFLUORETHAN (GAS ALS KÄLTEMITTEL R 142b)	2	2F		2.1 (+13)	662	0	E0	P200		MP9	T50 (M)		PxBN(M)	TU38 TE22 TA4 TT9 TM6	2			CW9 CW10 CW36	CE3	23
2518	1,5,9-CYCLODODECATRIEN	6.1	T1	III	6.1		5 L	E1	P001 IBC03 LP01 R001		MP19	T4	TP1	L4BH	TU15	2	W12		CW13 CW28 CW31	CE8	60
2520	CYCLOOCTADIENE	3	F1	III	3		5 L	E1	P001 IBC03 LP01 R001		MP19	T2	TP1	LGBF		3	W12			CE4	30
2521	DIKETEN, STABILISIERT	6.1	TF1	I	6.1+3	354 386	0	E0	P602		MP8 MP17	T20	TP2	L10CH	TU14 TU15 TU38 TE21 TE22	1			CW13 CW28 CW31		663
2522	2-DIMETHYLAMINOETHYL-METHACRYLAT, STABILISIERT	6.1	T1	II	6.1	386	100 ml	E4	P001 IBC02		MP15	T7	TP2	L4BH	TU15	2			CW13 CW28 CW31	CE5	69
2524	ETHYLORTHOFORMIAT	3	F1	III	3		5 L	E1	P001 IBC03 LP01 R001		MP19	T2	TP1	LGBF		3	W12			CE4	30
2525	ETHYLOXALAT	6.1	T1	III	6.1		5 L	E1	P001 IBC03 LP01 R001		MP19	T4	TP1	L4BH	TU15	2	W12		CW13 CW28 CW31	CE8	60

UN-Nummer	Benennung und Beschreibung	Klasse	Klassifizierungscode	Verpackungsgruppe	Gefahrzettel	Sondervorschriften	Begrenzte und freigestellte Mengen		Verpackungen			ortsbewegliche Tanks und Schüttgut-Container		RID-Tanks		Beförderungskategorie	Sondervorschriften für die Beförderung			Expressgut	Nummer zur Kennzeichnung der Gefahr
									Anweisungen	Sondervorschriften	Zusammenpackung	Anweisungen	Sondervorschriften	Tankcodierung	Sondervorschriften		Versandstücke	lose Schüttung	Be- und Entladung, Handhabung		
(1)	(2)	(3a)	(3b)	(4)	(5)	(6)	(7a)	(7b)	(8)	(9a)	(9b)	(10)	(11)	(12)	(13)	(15)	(16)	(17)	(18)	(19)	(20)
	3.1.2	2.2	2.2	2.1.1.3	5.2.2	3.3	3.4/3.5.1.2		4.1.4	4.1.4	4.1.10	4.2.5.2, 7.3.2	4.2.5.3	4.3	4.3.5, 6.8.4	1.1.3.1c)	7.2.4	7.3.3	7.5.11	7.6	5.3.2.3
2526	FURFURYLAMIN	3	FC	III	3+8		5 L	E1	P001 IBC03 R001		MP19	T4	TP1	L4BN		3	W12			CE4	38
2527	ISOBUTYLACRYLAT, STABILISIERT	3	F1	III	3	386	5 L	E1	P001 IBC03 LP01 R001		MP19	T2	TP1	LGBF		3	W12			CE4	39
2528	ISOBUTYLISOBUTYRAT	3	F1	III	3		5 L	E1	P001 IBC03 LP01 R001		MP19	T2	TP1	LGBF		3	W12			CE4	30
2529	ISOBUTTERSÄURE	3	FC	III	3+8		5 L	E1	P001 IBC03 R001		MP19	T4	TP1	L4BN		3	W12			CE4	38
2531	METHACRYLSÄURE, STABILISIERT	8	C3	II	8	386	1 L	E2	P001 IBC02 LP01		MP15	T7	TP2 TP18 TP30	L4BN		2				CE8	89
2533	METHYLTRICHLORACETAT	6.1	T1	III	6.1		5 L	E1	P001 IBC03 LP01 R001		MP19	T4	TP1	L4BH	TU15	2	W12		CW13 CW28 CW31	CE8	60
2534	METHYLCHLORSILAN	2	2TFC		2.3+2.1+8		0	E0	P200		MP9	(M)				1			CW9 CW10 CW36		263
2535	4-METHYLMORPHOLIN (N-METHYLMORPHOLIN)	3	FC	II	3+8		1 L	E2	P001 IBC02		MP19	T7	TP1	L4BH		2				CE7	338
2536	METHYLTETRAHYDROFURAN	3	F1	II	3		1 L	E2	P001 IBC02 R001		MP19	T4	TP1	LGBF		2				CE7	33
2538	NITRONAPHTHALEN	4.1	F1	III	4.1		5 kg	E1	P002 IBC08 LP02 R001	B3	MP10	T1	TP33	SGAV		3	W1	VC1 VC2		CE11	40
2541	TERPINOLEN	3	F1	III	3		5 L	E1	P001 IBC03 LP01 R001		MP19	T2	TP1	LGBF		3	W12			CE4	30

UN-Nummer	Benennung und Beschreibung	Klasse	Klassifizierungscode	Verpackungsgruppe	Gefahrzettel	Sondervorschriften	Begrenzte und freigestellte Mengen		Verpackungen			ortsbewegliche Tanks und Schüttgut-Container		RID-Tanks		Beförderungskategorie	Sondervorschriften für die Beförderung			Expressgut	Nummer zur Kennzeichnung der Gefahr
									Anweisungen	Sondervorschriften	Zusammenpackung	Anweisungen	Sondervorschriften	Tankcodierung	Sondervorschriften		Versandstücke	lose Schüttung	Be- und Entladung, Handhabung		
(1)	(2)	(3a)	(3b)	(4)	(5)	(6)	(7a)	(7b)	(8)	(9a)	(9b)	(10)	(11)	(12)	(13)	(15)	(16)	(17)	(18)	(19)	(20)
	3.1.2	2.2	2.2	2.1.1.3	5.2.2	3.3	3.4/3.5.1.2		4.1.4	4.1.4	4.1.10	4.2.5.2, 7.3.2	4.2.5.3	4.3	4.3.5, 6.8.4	1.1.3.1(c)	7.2.4	7.3.3	7.5.11	7.6	5.3.2.3
2542	TRIBUTYLAMIN	6.1	T1	II	6.1		100 ml	E4	P001 IBC02		MP15	T7	TP2	L4BH	TU15	2			CW13 CW28 CW31	CE5	60
2545	HAFNIUM-PULVER, TROCKEN	4.2	S4	I	4.2	540	0	E0	P404		MP13					0	W1				43
2545	HAFNIUM-PULVER, TROCKEN	4.2	S4	II	4.2	540	0	E2	P410 IBC06		MP14	T3	TP33	SGAN		2	W1			CE10	40
2545	HAFNIUM-PULVER, TROCKEN	4.2	S4	III	4.2	540	0	E1	P002 IBC08 LP02 R001	B3	MP14	T1	TP33	SGAN		3	W1	VC1 VC2 AP1		CE11	40
2546	TITAN-PULVER, TROCKEN	4.2	S4	I	4.2	540	0	E0	P404		MP13					0	W1				43
2546	TITAN-PULVER, TROCKEN	4.2	S4	II	4.2	540	0	E2	P410 IBC06		MP14	T3	TP33	SGAN		2	W1			CE10	40
2546	TITAN-PULVER, TROCKEN	4.2	S4	III	4.2	540	0	E1	P002 IBC08 LP02 R001	B3	MP14	T1	TP33	SGAN		3	W1	VC1 VC2 AP1		CE11	40
2547	NATRIUMSUPEROXID	5.1	O2	I	5.1		0	E0	P503 IBC06		MP2					1	W10		CW24		55
2548	CHLORPENTAFLUORID	2	2TOC		2.3+5.1+8		0	E0	P200		MP9					1			CW9 CW10 CW36		265
2552	HEXAFLUORACETONHYDRAT, FLÜSSIG	6.1	T1	II	6.1		100 ml	E4	P001 IBC02		MP15	T7	TP2	L4BH	TU15	2			CW13 CW28 CW31	CE5	60
2554	METHYLALLYLCHLORID	3	F1	II	3		1 L	E2	P001 IBC02 R001		MP19	T4	TP1	LGBF		2				CE7	33
2555	NITROCELLULOSE MIT mindestens 25 Masse-% WASSER	4.1	D	II	4.1	394 541	0	E0	P406		MP2					2	W1			CE10	40
2556	NITROCELLULOSE MIT mindestens 25 Masse-% ALKOHOL und höchstens 12,6 % Stickstoff in der Trockenmasse	4.1	D	II	4.1	394 541	0	E0	P406		MP2					2	W1			CE10	40
2557	NITROCELLULOSE, MISCHUNG mit höchstens 12,6 % Stickstoff in der Trockenmasse, MIT oder OHNE PLASTIFIZIERUNGSMITTEL, MIT oder OHNE PIGMENT	4.1	D	II	4.1	241 394 541	0	E0	P406		MP2					2	W1			CE10	40

UN-Nummer	Benennung und Beschreibung	Klasse	Klassifizierungscode	Verpackungsgruppe	Gefahrzettel	Sondervorschriften	Begrenzte und freigestellte Mengen		Verpackungen			ortsbewegliche Tanks und Schüttgut-Container		RID-Tanks		Beförderungskategorie	Sondervorschriften für die Beförderung			Expressgut	Nummer zur Kennzeichnung der Gefahr
									Anweisungen	Sondervorschriften	Zusammenpackung	Anweisungen	Sondervorschriften	Tankcodierung	Sondervorschriften		Versandstücke	lose Schüttung	Be- und Entladung, Handhabung		
(1)	(2)	(3a)	(3b)	(4)	(5)	(6)	(7a)	(7b)	(8)	(9a)	(9b)	(10)	(11)	(12)	(13)	(15)	(16)	(17)	(18)	(19)	(20)
	3.1.2	2.2	2.2	2.1.1.3	5.2.2	3.3	3.4/3.5.1.2		4.1.4	4.1.4	4.1.10	4.2.5.2, 7.3.2	4.2.5.3	4.3	4.3.5, 6.8.4	1.1.3.1c)	7.2.4	7.3.3	7.5.11	7.6	5.3.2.3
2558	EPIBROMHYDRIN	6.1	TF1	I	6.1+3		0	E0	P001		MP8 MP17	T14	TP2	L10CH	TU14 TU15 TU38 TE21 TE22	1			CW13 CW28 CW31		663
2560	2-METHYLPENTAN-2-OL	3	F1	III	3		5 L	E1	P001 IBC03 LP01 R001		MP19	T2	TP1	LGBF		3	W12			CE4	30
2561	3-METHYLBUT-1-EN	3	F1	I	3		0	E3	P001		MP7 MP17	T11	TP2	L4BN		1					33
2564	TRICHOLOESSIGSÄURE, LÖSUNG	8	C3	II	8		1 L	E2	P001 IBC02		MP15	T7	TP2	L4BN		2				CE6	80
2564	TRICHOLOESSIGSÄURE, LÖSUNG	8	C3	III	8		5 L	E1	P001 IBC03 LP01 R001		MP19	T4	TP1	L4BN		3	W12			CE8	80
2565	DICYCLOHEXYLAMIN	8	C7	III	8		5 L	E1	P001 IBC03 LP01 R001		MP19	T4	TP1	L4BN		3	W12			CE8	80
2567	NATRIUMPENTACHLORPHENOLAT	6.1	T2	II	6.1		500 g	E4	P002 IBC08	B4	MP10	T3	TP33	SGAH	TU15	2	W11		CW13 CW28 CW31	CE9	60
2570	CADMIUMVERBINDUNG	6.1	T5	I	6.1	274 596	0	E5	P002 IBC07		MP18	T6	TP33	S10AH L10CH	TU14 TU15 TU38 TE21 TE22	1	W10		CW13 CW28 CW31		66
2570	CADMIUMVERBINDUNG	6.1	T5	II	6.1	274 596	500 g	E4	P002 IBC08	B4	MP10	T3	TP33	SGAH L4BH	TU15	2	W11		CW13 CW28 CW31	CE9	60
2570	CADMIUMVERBINDUNG	6.1	T5	III	6.1	274 596	5 kg	E1	P002 IBC08 LP02 R001	B3	MP10	T1	TP33	SGAH L4BH	TU15	2		VC1 VC2 AP7	CW13 CW28 CW31	CE11	60
2571	ALKYLSCHWEFELSÄUREN	8	C3	II	8		1 L	E2	P001 IBC02		MP15	T8	TP2 TP28	L4BN		2				CE6	80

UN-Nummer	Benennung und Beschreibung	Klasse	Klassifizierungscode	Verpackungsgruppe	Gefahrzettel	Sondervorschriften	Begrenzte und freigestellte Mengen		Verpackungen			ortsbewegliche Tanks und Schüttgut-Container		RID-Tanks		Beförderungskategorie	Sondervorschriften für die Beförderung			Expressgut	Nummer zur Kennzeichnung der Gefahr
									Anweisungen	Sondervorschriften	Zusammenpackung	Anweisungen	Sondervorschriften	Tankcodierung	Sondervorschriften		Versandstücke	lose Schüttung	Be- und Entladung, Handhabung		
(1)	(2)	(3a)	(3b)	(4)	(5)	(6)	(7a)	(7b)	(8)	(9a)	(9b)	(10)	(11)	(12)	(13)	(15)	(16)	(17)	(18)	(19)	(20)
	3.1.2	2.2	2.2	2.1.1.3	5.2.2	3.3	3.4/3.5.1.2		4.1.4	4.1.4	4.1.10	4.2.5.2, 7.3.2	4.2.5.3	4.3	4.3.5, 6.8.4	1.1.3.1c)	7.2.4	7.3.3	7.5.11	7.6	5.3.2.3
2572	PHENYLHYDRAZIN	6.1	T1	II	6.1		100 ml	E4	P001 IBC02		MP15	T7	TP2	L4BH	TU15	2			CW13 CW28 CW31	CE5	60
2573	THALLIUMCHLORAT	5.1	OT2	II	5.1+6.1		1 kg	E2	P002 IBC06		MP2	T3	TP33	SGAN	TU3	2	W11		CW24 CW28	CE10	56
2574	TRICRESYLPHOSPHAT mit mehr als 3 % ortho-Isomer	6.1	T1	II	6.1		100 ml	E4	P001 IBC02		MP15	T7	TP2	L4BH	TU15	2			CW13 CW28 CW31	CE5	60
2576	PHOSPHOROXYBROMID, GESCHMOLZEN	8	C1	II	8		0	E0				T7	TP3	L4BN		2					80
2577	PHENYLACETYLCHLORID	8	C3	II	8		1 L	E2	P001 IBC02		MP15	T7	TP2	L4BN		2				CE6	80
2578	PHOSPHORTRIOXID	8	C2	III	8		5 kg	E1	P002 IBC08 LP02 R001	B3	MP10	T1	TP33	SGAV		3		VC1 VC2 AP7		CE11	80
2579	PIPERAZIN	8	C8	III	8		5 kg	E1	P002 IBC08 LP02 R001	B3	MP10	T1	TP33	SGAV L4BN		3		VC1 VC2 AP7		CE11	80
2580	ALUMINIUMBROMID, LÖSUNG	8	C1	III	8		5 L	E1	P001 IBC03 LP01 R001		MP19	T4	TP1	L4BN		3	W12			CE8	80
2581	ALUMINIUMCHLORID, LÖSUNG	8	C1	III	8		5 L	E1	P001 IBC03 LP01 R001		MP19	T4	TP1	L4BN	TU42	3	W12			CE8	80
2582	EISEN(III)CHLORID, LÖSUNG	8	C1	III	8		5 L	E1	P001 IBC03 LP01 R001		MP19	T4	TP1	L4BN	TU42	3	W12			CE8	80
2583	ALKYLSULFONSÄUREN, FEST oder ARYLSULFONSÄUREN, FEST, mit mehr als 5 % freier Schwefelsäure	8	C2	II	8		1 kg	E2	P002 IBC08	B4	MP10	T3	TP33	SGAN L4BN		2	W11			CE10	80
2584	ALKYLSULFONSÄUREN, FLÜSSIG oder ARYLSULFONSÄUREN, FLÜSSIG, mit mehr als 5 % freier Schwefelsäure	8	C1	II	8		1 L	E2	P001 IBC02		MP15	T8	TP2	L4BN		2				CE6	80

UN-Nummer	Benennung und Beschreibung	Klasse	Klassifizierungscode	Verpackungsgruppe	Gefahrzettel	Sondervorschriften	Begrenzte und freigestellte Mengen		Verpackungen			ortsbewegliche Tanks und Schüttgut-Container		RID-Tanks		Beförderungskategorie	Sondervorschriften für die Beförderung			Expressgut	Nummer zur Kennzeichnung der Gefahr
									Anweisungen	Sondervorschriften	Zusammenpackung	Anweisungen	Sondervorschriften	Tankcodierung	Sondervorschriften		Versandstücke	lose Schüttung	Be- und Entladung, Handhabung		
(1)	(2)	(3a)	(3b)	(4)	(5)	(6)	(7a)	(7b)	(8)	(9a)	(9b)	(10)	(11)	(12)	(13)	(15)	(16)	(17)	(18)	(19)	(20)
	3.1.2	2.2	2.2	2.1.1.3	5.2.2	3.3	3.4/3.5.1.2		4.1.4	4.1.4	4.1.10	4.2.5.2, 7.3.2	4.2.5.3	4.3	4.3.5, 6.8.4	1.1.3.1(c)	7.2.4	7.3.3	7.5.11	7.6	5.3.2.3
2585	ALKYLSULFONSÄUREN, FEST oder ARYLSULFONSÄUREN, FEST, mit höchstens 5 % freier Schwefelsäure	8	C4	III	8		5 kg	E1	P002 IBC08 LP02 R001	B3	MP10	T1	TP33	SGAV		3		VC1 VC2 AP7		CE11	80
2586	ALKYLSULFONSÄUREN, FLÜSSIG oder ARYLSULFONSÄUREN, FLÜSSIG, mit höchstens 5 % freier Schwefelsäure	8	C3	III	8		5 L	E1	P001 IBC03 LP01 R001		MP19	T4	TP1	L4BN	TU42	3	W12			CE8	80
2587	BENZOCHINON	6.1	T2	II	6.1		500 g	E4	P002 IBC08	B4	MP10	T3	TP33	SGAH L4BH	TU15	2	W11		CW13 CW28 CW31	CE9	60
2588	PESTIZID, FEST, GIFTIG, N.A.G.	6.1	T7	I	6.1	61 274 648	0	E5	P002 IBC02		MP18	T6	TP33	S10AH L10CH	TU14 TU15 TU38 TE21 TE22	1			CW13 CW28 CW31	CE12	66
2588	PESTIZID, FEST, GIFTIG, N.A.G.	6.1	T7	II	6.1	61 274 648	500 g	E4	P002 IBC08	B4	MP10	T3	TP33	SGAH L4BH	TU15	2	W11		CW13 CW28 CW31	CE9 CE12	60
2588	PESTIZID, FEST, GIFTIG, N.A.G.	6.1	T7	III	6.1	61 274 648	5 kg	E1	P002 IBC08 LP02 R001	B3	MP10	T1	TP33	SGAH L4BH	TU15	2		VC1 VC2 AP7	CW13 CW28 CW31	CE11 CE12	60
2589	VINYLSCHLORACETAT	6.1	TF1	II	6.1+3		100 ml	E4	P001 IBC02		MP15	T7	TP2	L4BH	TU15	2			CW13 CW28 CW31	CE5	63
2590	ASBEST, CHRYSOTIL	9	M1	III	9	168	5 kg	E1	P002 IBC08 R001	PP37 B4	MP10	T1	TP33	SGAH	TU15	3	W11		CW13 CW28 CW31	CE11	90
2591	XENON, TIEFGEKÜHLT, FLÜSSIG	2	3A		2.2 (+13)	593	120 ml	E1	P203		MP9	T75	TP5	RxBN	TU19 TA4 TT9 TM6	3	W5		CW9 CW11 CW36	CE2	22
2599	CHLORTRIFLUORMETHAN UND TRIFLUORMETHAN, AZEOTROPES GEMISCH mit ca. 60 % Chlortrifluormethan (GAS ALS KÄLTEMITTEL R 503)	2	2A		2.2 (+13)	662	120 ml	E1	P200		MP9	(M)		PxBN(M)	TA4 TT9 TM6	3			CW9 CW10 CW36	CE3	20

UN-Nummer	Benennung und Beschreibung	Klasse	Klassifizierungscode	Verpackungsgruppe	Gefahrzettel	Sondervorschriften	Begrenzte und freigestellte Mengen		Verpackungen			ortsbewegliche Tanks und Schüttgut-Container		RID-Tanks		Beförderungskategorie	Sondervorschriften für die Beförderung			Expressgut	Nummer zur Kennzeichnung der Gefahr
									Anweisungen	Sondervorschriften	Zusammenpackung	Anweisungen	Sondervorschriften	Tankcodierung	Sondervorschriften		Versandstücke	lose Schüttung	Be- und Entladung, Handhabung		
(1)	(2)	(3a)	(3b)	(4)	(5)	(6)	(7a)	(7b)	(8)	(9a)	(9b)	(10)	(11)	(12)	(13)	(15)	(16)	(17)	(18)	(19)	(20)
	3.1.2	2.2	2.2	2.1.1.3	5.2.2	3.3	3.4/3.5.1.2		4.1.4	4.1.4	4.1.10	4.2.5.2, 7.3.2	4.2.5.3	4.3	4.3.5, 6.8.4	1.1.3.1c)	7.2.4	7.3.3	7.5.11	7.6	5.3.2.3
2601	CYCLOBUTAN	2	2F		2.1 (+13)	662	0	E0	P200		MP9	(M)		PxBN(M)	TU38 TE22 TA4 TT9 TM6	2			CW9 CW10 CW36	CE3	23
2602	DICHLORDIFLUORMETHAN UND 1,1-DIFLUORETHAN, AZEOTROPES GEMISCH mit ca. 74 % Dichlordifluormethan (GAS ALS KÄLTEMITTEL R 500)	2	2A		2.2 (+13)	662	120 ml	E1	P200		MP9	T50 (M)		PxBN(M)	TA4 TT9 TM6	3			CW9 CW10 CW36	CE3	20
2603	CYCLOHEPTATRIEN	3	FT1	II	3+6.1		1 L	E2	P001 IBC02		MP19	T7	TP1	L4BH	TU15	2			CW13 CW28	CE7	336
2604	BORTRIFLUORIDIETHYLETHERAT	8	CF1	I	8+3		0	E0	P001		MP8 MP17	T10	TP2	L10BH	TU38 TE22	1					883
2605	METHOXYMETHYLISOCYANAT	6.1	TF1	I	6.1+3	354	0	E0	P602		MP8 MP17	T20	TP2	L10CH	TU14 TU15 TU38 TE21 TE22	1			CW13 CW28 CW31		663
2606	METHYLORTHOSILICAT	6.1	TF1	I	6.1+3	354	0	E0	P602		MP8 MP17	T20	TP2	L10CH	TU14 TU15 TU38 TE21 TE22	1			CW13 CW28 CW31		663
2607	ACROLEIN, DIMER, STABILISIERT	3	F1	III	3	386	5 L	E1	P001 IBC03 LP01 R001		MP19	T2	TP1	LGBF		3	W12			CE4	39
2608	NITROPROPANE	3	F1	III	3		5 L	E1	P001 IBC03 LP01 R001		MP19	T2	TP1	LGBF		3	W12			CE4	30
2609	TRIALLYLBORAT	6.1	T1	III	6.1		5 L	E1	P001 IBC03 LP01 R001		MP19			L4BH	TU15	2	W12		CW13 CW28 CW31	CE8	60

UN-Nummer	Benennung und Beschreibung	Klasse	Klassifizierungscode	Verpackungsgruppe	Gefahrzettel	Sondervorschriften	Begrenzte und freigestellte Mengen		Verpackungen			ortsbewegliche Tanks und Schüttgut-Container		RID-Tanks		Beförderungskategorie	Sondervorschriften für die Beförderung			Expressgut	Nummer zur Kennzeichnung der Gefahr
									Anweisungen	Sondervorschriften	Zusammenpackung	Anweisungen	Sondervorschriften	Tankcodierung	Sondervorschriften		Versandstücke	lose Schüttung	Be- und Entladung, Handhabung		
(1)	(2)	(3a)	(3b)	(4)	(5)	(6)	(7a)	(7b)	(8)	(9a)	(9b)	(10)	(11)	(12)	(13)	(15)	(16)	(17)	(18)	(19)	(20)
	3.1.2	2.2	2.2	2.1.1.3	5.2.2	3.3	3.4/3.5.1.2		4.1.4	4.1.4	4.1.10	4.2.5.2, 7.3.2	4.2.5.3	4.3	4.3.5, 6.8.4	1.1.3.1c)	7.2.4	7.3.3	7.5.11	7.6	5.3.2.3
2610	TRIALLYLAMIN	3	FC	III	3+8		5 L	E1	P001 IBC03 R001		MP19	T4	TP1	L4BN		3	W12			CE4	38
2611	1-CHLORPROPAN-2-OL	6.1	TF1	II	6.1+3		100 ml	E4	P001 IBC02		MP15	T7	TP2	L4BH	TU15	2			CW13 CW28 CW31	CE5	63
2612	METHYLPROPYLETHER	3	F1	II	3		1 L	E2	P001 IBC02	B8	MP19	T7	TP2	L1,5BN		2				CE7	33
2614	METHYLALLYLALKOHOL	3	F1	III	3		5 L	E1	P001 IBC03 LP01 R001		MP19	T2	TP1	LGBF		3	W12			CE4	30
2615	ETHYLPROPYLETHER	3	F1	II	3		1 L	E2	P001 IBC02 R001		MP19	T4	TP1	LGBF		2				CE7	33
2616	TRIISOPROPYLBORAT	3	F1	II	3		1 L	E2	P001 IBC02 R001		MP19	T4	TP1	LGBF		2				CE7	33
2616	TRIISOPROPYLBORAT	3	F1	III	3		5 L	E1	P001 IBC03 LP01 R001		MP19	T2	TP1	LGBF		3	W12			CE4	30
2617	METHYLCYCLOHEXANOLE, entzündbar	3	F1	III	3		5 L	E1	P001 IBC03 LP01 R001		MP19	T2	TP1	LGBF		3	W12			CE4	30
2618	VINYLTOLUENE, STABILISIERT	3	F1	III	3	386	5 L	E1	P001 IBC03 LP01 R001		MP19	T2	TP1	LGBF		3	W12			CE4	39
2619	BENZYLDIMETHYLAMIN	8	CF1	II	8+3		1 L	E2	P001 IBC02		MP15	T7	TP2	L4BN		2				CE6	83
2620	AMYL BUTYRATE	3	F1	III	3		5 L	E1	P001 IBC03 LP01 R001		MP19	T2	TP1	LGBF		3	W12			CE4	30

UN-Nummer	Benennung und Beschreibung	Klasse	Klassifizierungscode	Verpackungsgruppe	Gefahrzettel	Sondervorschriften	Begrenzte und freigestellte Mengen		Verpackungen			ortsbewegliche Tanks und Schüttgut-Container		RID-Tanks		Beförderungskategorie	Sondervorschriften für die Beförderung			Expressgut	Nummer zur Kennzeichnung der Gefahr
									Anweisungen	Sondervorschriften	Zusammenpackung	Anweisungen	Sondervorschriften	Tankcodierung	Sondervorschriften		Versandstücke	lose Schüttung	Be- und Entladung, Handhabung		
(1)	(2)	(3a)	(3b)	(4)	(5)	(6)	(7a)	(7b)	(8)	(9a)	(9b)	(10)	(11)	(12)	(13)	(15)	(16)	(17)	(18)	(19)	(20)
	3.1.2	2.2	2.2	2.1.1.3	5.2.2	3.3	3.4/3.5.1.2		4.1.4	4.1.4	4.1.10	4.2.5.2, 7.3.2	4.2.5.3	4.3	4.3.5, 6.8.4	1.1.3.1c)	7.2.4	7.3.3	7.5.11	7.6	5.3.2.3
2621	ACETYLMETHYLCARBINOL	3	F1	III	3		5 L	E1	P001 IBC03 LP01 R001		MP19	T2	TP1	LGBF		3	W12			CE4	30
2622	GLYCIDALDEHYD	3	FT1	II	3+6.1		1 L	E2	P001 IBC02	B8	MP19	T7	TP1	L4BH	TU15	2			CW13 CW28	CE7	336
2623	FEUERANZÜNDER, FEST, mit entzündbarem flüssigem Stoff getränkt	4.1	F1	III	4.1		5 kg	E1	P002 LP02 R001	PP15	MP11					4	W1			CE11	40
2624	MAGNESIUMSILICID	4.3	W2	II	4.3		500 g	E2	P410 IBC07		MP14	T3	TP33	SGAN		2	W1		CW23	CE10	423
2626	CHLORSÄURE, WÄSSERIGE LÖSUNG mit höchstens 10 % Säure	5.1	O1	II	5.1	613	1 L	E0	P504 IBC02		MP2	T4	TP1	L4BN	TU3	2			CW24	CE6	50
2627	NITRITE, ANORGANISCHE, N.A.G.	5.1	O2	II	5.1	103 274	1 kg	E2	P002 IBC08	B4	MP10	T3	TP33	SGAN	TU3	2	W11		CW24	CE10	50
2628	KALIUMFLUORACETAT	6.1	T2	I	6.1		0	E5	P002 IBC07		MP18	T6	TP33	S10AH	TU15	1	W10		CW13 CW28 CW31		66
2629	NATRIUMFLUORACETAT	6.1	T2	I	6.1		0	E5	P002 IBC07		MP18	T6	TP33	S10AH	TU15	1	W10		CW13 CW28 CW31		66
2630	SELENATE oder SELENITE	6.1	T5	I	6.1	274	0	E5	P002 IBC07		MP18	T6	TP33	S10AH L10CH	TU14 TU15 TU38 TE21 TE22	1	W10		CW13 CW28 CW31		66
2642	FLUORESSIGSÄURE	6.1	T2	I	6.1		0	E5	P002 IBC07		MP18	T6	TP33	S10AH L10CH	TU14 TU15 TU38 TE21 TE22	1	W10		CW13 CW28 CW31		66
2643	METHYLBROMACETAT	6.1	T1	II	6.1		100 ml	E4	P001 IBC02		MP15	T7	TP2	L4BH	TU15	2			CW13 CW28 CW31	CE5	60
2644	METHYLIODID	6.1	T1	I	6.1	354	0	E0	P602		MP8 MP17	T20	TP2	L10CH	TU14 TU15 TU38 TE21 TE22	1			CW13 CW28 CW31		66

UN-Nummer	Benennung und Beschreibung	Klasse	Klassifizierungscode	Verpackungsgruppe	Gefahrzettel	Sondervorschriften	Begrenzte und freigestellte Mengen		Verpackungen			ortsbewegliche Tanks und Schüttgut-Container		RID-Tanks		Beförderungskategorie	Sondervorschriften für die Beförderung			Expressgut	Nummer zur Kennzeichnung der Gefahr
									Anweisungen	Sondervorschriften	Zusammenpackung	Anweisungen	Sondervorschriften	Tankcodierung	Sondervorschriften		Versandstücke	lose Schüttung	Be- und Entladung, Handhabung		
(1)	(2)	(3a)	(3b)	(4)	(5)	(6)	(7a)	(7b)	(8)	(9a)	(9b)	(10)	(11)	(12)	(13)	(15)	(16)	(17)	(18)	(19)	(20)
	3.1.2	2.2	2.2	2.1.1.3	5.2.2	3.3	3.4/3.5.1.2		4.1.4	4.1.4	4.1.10	4.2.5.2, 7.3.2	4.2.5.3	4.3	4.3.5, 6.8.4	1.1.3.1c)	7.2.4	7.3.3	7.5.11	7.6	5.3.2.3
2645	PHENACYLBROMID	6.1	T2	II	6.1		500 g	E4	P002 IBC08	B4	MP10	T3	TP33	SGAH L4BH	TU15	2	W11		CW13 CW28 CW31	CE9	60
2646	HEXACHLORCYCLOPENTADIEN	6.1	T1	I	6.1	354	0	E0	P602		MP8 MP17	T20	TP2	L10CH	TU14 TU15 TU38 TE21 TE22	1			CW13 CW28 CW31		66
2647	MALONONITRIL	6.1	T2	II	6.1		500 g	E4	P002 IBC08	B4	MP10	T3	TP33	SGAH L4BH	TU15	2	W11		CW13 CW28 CW31	CE9	60
2648	1,2-DIBROMBUTAN-3-ON	6.1	T1	II	6.1		100 ml	E4	P001 IBC02		MP15			L4BH	TU15	2			CW13 CW28 CW31	CE5	60
2649	1,3-DICHLORACETON	6.1	T2	II	6.1		500 g	E4	P002 IBC08	B4	MP10	T3	TP33	SGAH L4BH	TU15	2	W11		CW13 CW28 CW31	CE9	60
2650	1,1-DICHLOR-1-NITROETHAN	6.1	T1	II	6.1		100 ml	E4	P001 IBC02		MP15	T7	TP2	L4BH	TU15	2			CW13 CW28 CW31	CE5	60
2651	4,4'-DIAMINODIPHENYLMETHAN	6.1	T2	III	6.1		5 kg	E1	P002 IBC08 LP02 R001	B3	MP10	T1	TP33	SGAH L4BH	TU15	2		VC1 VC2 AP7	CW13 CW28 CW31	CE11	60
2653	BENZYLIODID	6.1	T1	II	6.1		100 ml	E4	P001 IBC02		MP15	T7	TP2	L4BH	TU15	2			CW13 CW28 CW31	CE5	60
2655	KALIUMFLUOROSILICAT	6.1	T5	III	6.1		5 kg	E1	P002 IBC08 LP02 R001	B3	MP10	T1	TP33	SGAH L4BH	TU15	2		VC1 VC2 AP7	CW13 CW28 CW31	CE11	60
2656	CHINOLIN	6.1	T1	III	6.1		5 L	E1	P001 IBC03 LP01 R001		MP19	T4	TP1	L4BH	TU15	2	W12		CW13 CW28 CW31	CE8	60
2657	SELENDISULFID	6.1	T5	II	6.1		500 g	E4	P002 IBC08	B4	MP10	T3	TP33	SGAH L4BH	TU15	2	W11		CW13 CW28 CW31	CE9	60

UN-Nummer	Benennung und Beschreibung	Klasse	Klassifizierungscode	Verpackungsgruppe	Gefahrzettel	Sondervorschriften	Begrenzte und freigestellte Mengen		Verpackungen			ortsbewegliche Tanks und Schüttgut-Container		RID-Tanks		Beförderungskategorie	Sondervorschriften für die Beförderung			Expressgut	Nummer zur Kennzeichnung der Gefahr
									Anweisungen	Sondervorschriften	Zusammenpackung	Anweisungen	Sondervorschriften	Tankcodierung	Sondervorschriften		Versandstücke	lose Schüttung	Be- und Entladung, Handhabung		
(1)	(2)	(3a)	(3b)	(4)	(5)	(6)	(7a)	(7b)	(8)	(9a)	(9b)	(10)	(11)	(12)	(13)	(15)	(16)	(17)	(18)	(19)	(20)
	3.1.2	2.2	2.2	2.1.1.3	5.2.2	3.3	3.4/3.5.1.2		4.1.4	4.1.4	4.1.10	4.2.5.2, 7.3.2	4.2.5.3	4.3	4.3.5, 6.8.4	1.1.3.1(c)	7.2.4	7.3.3	7.5.11	7.6	5.3.2.3
2659	NATRIUMCHLORACETAT	6.1	T2	III	6.1		5 kg	E1	P002 IBC08 LP02 R001	B3	MP10	T1	TP33	SGAH	TU15	2		VC1 VC2 AP7	CW13 CW28 CW31	CE11	60
2660	NITROTOLUIDINE (MONO)	6.1	T2	III	6.1		5 kg	E1	P002 IBC08 LP02 R001	B3	MP10	T1	TP33	SGAH L4BH	TU15	2		VC1 VC2 AP7	CW13 CW28 CW31	CE11	60
2661	HEXACHLORACETON	6.1	T1	III	6.1		5 L	E1	P001 IBC03 LP01 R001		MP19	T4	TP1	L4BH	TU15	2	W12		CW13 CW28 CW31	CE8	60
2664	DIBROMMETHAN	6.1	T1	III	6.1		5 L	E1	P001 IBC03 LP01 R001		MP19	T4	TP1	L4BH	TU15	2	W12		CW13 CW28 CW31	CE8	60
2667	BUTYLTOLUENE	6.1	T1	III	6.1		5 L	E1	P001 IBC03 LP01 R001		MP19	T4	TP1	L4BH	TU15	2	W12		CW13 CW28 CW31	CE8	60
2668	CHLORACETONITRIL	6.1	TF1	I	6.1+3	354	0	E0	P602		MP8 MP17	T20	TP2	L10CH	TU14 TU15 TU38 TE21 TE22	1			CW13 CW28 CW31		663
2669	CHLORCRESOLE, LÖSUNG	6.1	T1	II	6.1		100 ml	E4	P001 IBC02		MP15	T7	TP2	L4BH	TU15	2			CW13 CW28 CW31	CE5	60
2669	CHLORCRESOLE, LÖSUNG	6.1	T1	III	6.1		5 L	E1	P001 IBC03 LP01 R001		MP19	T7	TP2	L4BH	TU15	2	W12		CW13 CW28 CW31	CE8	60
2670	CYANURCHLORID	8	C4	II	8		1 kg	E2	P002 IBC08	B4	MP10	T3	TP33	SGAN L4BN		2	W11			CE10	80
2671	AMINOPYRIDINE (o-, m-, p-)	6.1	T2	II	6.1		500 g	E4	P002 IBC08	B4	MP10	T3	TP33	SGAH L4BH	TU15	2	W11		CW13 CW28 CW31	CE9	60

UN-Nummer	Benennung und Beschreibung	Klasse	Klassifizierungscode	Verpackungsgruppe	Gefahrzettel	Sondervorschriften	Begrenzte und freigestellte Mengen		Verpackungen			ortsbewegliche Tanks und Schüttgut-Container		RID-Tanks		Beförderungskategorie	Sondervorschriften für die Beförderung			Expressgut	Nummer zur Kennzeichnung der Gefahr
									Anweisungen	Sondervorschriften	Zusammenpackung	Anweisungen	Sondervorschriften	Tankcodierung	Sondervorschriften		Versandstücke	lose Schüttung	Be- und Entladung, Handhabung		
(1)	(2)	(3a)	(3b)	(4)	(5)	(6)	(7a)	(7b)	(8)	(9a)	(9b)	(10)	(11)	(12)	(13)	(15)	(16)	(17)	(18)	(19)	(20)
	3.1.2	2.2	2.2	2.1.1.3	5.2.2	3.3	3.4/3.5.1.2		4.1.4	4.1.4	4.1.10	4.2.5.2, 7.3.2	4.2.5.3	4.3	4.3.5, 6.8.4	1.1.3.1c)	7.2.4	7.3.3	7.5.11	7.6	5.3.2.3
2672	AMMONIAKLÖSUNG in Wasser, relative Dichte zwischen 0,880 und 0,957 bei 15 °C, mit mehr als 10 %, aber höchstens 35 % Ammoniak	8	C5	III	8	543	5 L	E1	P001 IBC03 LP01 R001		MP19	T7	TP1	L4BN		3	W12			CE8	80
2673	2-AMINO-4-CHLORPHENOL	6.1	T2	II	6.1		500 g	E4	P002 IBC08	B4	MP10	T3	TP33	SGAH L4BH	TU15	2	W11		CW13 CW28 CW31	CE9	60
2674	NATRIUMFLUOROSILICAT	6.1	T5	III	6.1		5 kg	E1	P002 IBC08 LP02 R001	B3	MP10	T1	TP33	SGAH L4BH	TU15	2		VC1 VC2 AP7	CW13 CW28 CW31	CE11	60
2676	ANTIMONWASSERSTOFF (STIBIN)	2	2TF		2.3+2.1		0	E0	P200		MP9					1			CW9 CW10 CW36		263
2677	RUBIDIUMHYDROXIDLÖSUNG	8	C5	II	8		1 L	E2	P001 IBC02		MP15	T7	TP2	L4BN		2				CE6	80
2677	RUBIDIUMHYDROXIDLÖSUNG	8	C5	III	8		5 L	E1	P001 IBC03 LP01 R001		MP19	T4	TP1	L4BN		3	W12			CE8	80
2678	RUBIDIUMHYDROXID	8	C6	II	8		1 kg	E2	P002 IBC08	B4	MP10	T3	TP33	SGAN		2	W11			CE10	80
2679	LITHIUMHYDROXIDLÖSUNG	8	C5	II	8		1 L	E2	P001 IBC02		MP15	T7	TP2	L4BN		2				CE6	80
2679	LITHIUMHYDROXIDLÖSUNG	8	C5	III	8		5 L	E1	P001 IBC03 LP01 R001		MP19	T4	TP2	L4BN		3	W12			CE8	80
2680	LITHIUMHYDROXID	8	C6	II	8		1 kg	E2	P002 IBC08	B4	MP10	T3	TP33	SGAN		2	W11			CE10	80
2681	CAESIUMHYDROXIDLÖSUNG	8	C5	II	8		1 L	E2	P001 IBC02		MP15	T7	TP2	L4BN		2				CE6	80
2681	CAESIUMHYDROXIDLÖSUNG	8	C5	III	8		5 L	E1	P001 IBC03 LP01 R001		MP19	T4	TP1	L4BN		3	W12			CE8	80
2682	CAESIUMHYDROXID	8	C6	II	8		1 kg	E2	P002 IBC08	B4	MP10	T3	TP33	SGAN		2	W11			CE10	80

UN-Nummer	Benennung und Beschreibung	Klasse	Klassifizierungscode	Verpackungsgruppe	Gefahrzettel	Sondervorschriften	Begrenzte und freigestellte Mengen		Verpackungen			ortsbewegliche Tanks und Schüttgut-Container		RID-Tanks		Beförderungskategorie	Sondervorschriften für die Beförderung			Expressgut	Nummer zur Kennzeichnung der Gefahr
									Anweisungen	Sondervorschriften	Zusammenpackung	Anweisungen	Sondervorschriften	Tankcodierung	Sondervorschriften		Versandstücke	lose Schüttung	Be- und Entladung, Handhabung		
(1)	(2)	(3a)	(3b)	(4)	(5)	(6)	(7a)	(7b)	(8)	(9a)	(9b)	(10)	(11)	(12)	(13)	(15)	(16)	(17)	(18)	(19)	(20)
	3.1.2	2.2	2.2	2.1.1.3	5.2.2	3.3	3.4/3.5.1.2		4.1.4	4.1.4	4.1.10	4.2.5.2, 7.3.2	4.2.5.3	4.3	4.3.5, 6.8.4	1.1.3.1c)	7.2.4	7.3.3	7.5.11	7.6	5.3.2.3
2683	AMMONIUMSULFID, LÖSUNG	8	CFT	II	8+3+6.1		1 L	E2	P001 IBC01		MP15	T7	TP2	L4BN		2			CW13 CW28	CE6	836
2684	3-DIETHYLAMINOPROPYLAMIN	3	FC	III	3+8		5 L	E1	P001 IBC03 R001		MP19	T4	TP1	L4BN		3	W12			CE4	38
2685	N,N-DIETHYLETHYLENDIAMIN	8	CF1	II	8+3		1 L	E2	P001 IBC02		MP15	T7	TP2	L4BN		2				CE6	83
2686	2-DIETHYLAMINOETHANOL	8	CF1	II	8+3		1 L	E2	P001 IBC02		MP15	T7	TP2	L4BN		2				CE6	83
2687	DICYCLOHEXYLAMMONIUMNITRIT	4.1	F3	III	4.1		5 kg	E1	P002 IBC08 LP02 R001	B3	MP11	T1	TP33	SGAV		3	W1	VC1 VC2		CE11	40
2688	1-BROM-3-CHLORPROPAN	6.1	T1	III	6.1		5 L	E1	P001 IBC03 LP01 R001		MP19	T4	TP1	L4BH	TU15	2	W12		CW13 CW28 CW31	CE8	60
2689	GLYCEROL-alpha-MONOCHLORHYDRIN	6.1	T1	III	6.1		5 L	E1	P001 IBC03 LP01 R001		MP19	T4	TP1	L4BH	TU15	2	W12		CW13 CW28 CW31	CE8	60
2690	N,n-BUTYLIMIDAZOL	6.1	T1	II	6.1		100 ml	E4	P001 IBC02		MP15	T7	TP2	L4BH	TU15	2			CW13 CW28 CW31	CE5	60
2691	PHOSPHORPENTABROMID	8	C2	II	8		1 kg	E0	P002 IBC08	B4	MP10	T3	TP33	SGAN		2	W11			CE10	80
2692	BORTRIBROMID	8	C1	I	8		0	E0	P602		MP8 MP17	T20	TP2	L10BH	TU38 TE22	1					X88
2693	HYDROGENSULFITE, WÄSSERIGE LÖSUNG, N.A.G.	8	C1	III	8	274	5 L	E1	P001 IBC03 LP01 R001		MP19	T7	TP1 TP28	L4BN	TU42	3	W12			CE8	80
2698	TETRAHYDROPHTHALSÄURE-ANHYDRIDE mit mehr als 0,05 % Maleinsäureanhydrid	8	C4	III	8	169	5 kg	E1	P002 IBC08 LP02 R001	PP14 B3	MP10	T1	TP33	SGAV L4BN		3		VC1 VC2 AP7		CE11	80
2699	TRIFLUORESSIGSÄURE	8	C3	I	8		0	E0	P001		MP8 MP17	T10	TP2	L10BH	TU38 TE22	1					88

UN-Nummer	Benennung und Beschreibung	Klasse	Klassifizierungscode	Verpackungsgruppe	Gefahrzettel	Sondervorschriften	Begrenzte und freigestellte Mengen		Verpackungen			ortsbewegliche Tanks und Schüttgut-Container		RID-Tanks		Beförderungskategorie	Sondervorschriften für die Beförderung			Expressgut	Nummer zur Kennzeichnung der Gefahr
									Anweisungen	Sondervorschriften	Zusammenpackung	Anweisungen	Sondervorschriften	Tankcodierung	Sondervorschriften		Versandstücke	lose Schüttung	Be- und Entladung, Handhabung		
(1)	(2)	(3a)	(3b)	(4)	(5)	(6)	(7a)	(7b)	(8)	(9a)	(9b)	(10)	(11)	(12)	(13)	(15)	(16)	(17)	(18)	(19)	(20)
	3.1.2	2.2	2.2	2.1.1.3	5.2.2	3.3	3.4/3.5.1.2		4.1.4	4.1.4	4.1.10	4.2.5.2, 7.3.2	4.2.5.3	4.3	4.3.5, 6.8.4	1.1.3.1c)	7.2.4	7.3.3	7.5.11	7.6	5.3.2.3
2705	1-PENTOL	8	C9	II	8		1 L	E2	P001 IBC02		MP15	T7	TP2	L4BN		2				CE6	80
2707	DIMETHYLDIOXANE	3	F1	II	3		1 L	E2	P001 IBC02 R001		MP19	T4	TP1	LGBF		2				CE7	33
2707	DIMETHYLDIOXANE	3	F1	III	3		5 L	E1	P001 IBC03 LP01 R001		MP19	T2	TP1	LGBF		3	W12			CE4	30
2709	BUTYLBENZENE	3	F1	III	3		5 L	E1	P001 IBC03 LP01 R001		MP19	T2	TP1	LGBF		3	W12			CE4	30
2710	DIPROPYLKETON	3	F1	III	3		5 L	E1	P001 IBC03 LP01 R001		MP19	T2	TP1	LGBF		3	W12			CE4	30
2713	ACRIDIN	6.1	T2	III	6.1		5 kg	E1	P002 IBC08 LP02 R001	B3	MP10	T1	TP33	SGAH L4BH	TU15	2		VC1 VC2 AP7	CW13 CW28 CW31	CE11	60
2714	ZINKRESINAT	4.1	F3	III	4.1		5 kg	E1	P002 IBC06 R001		MP11	T1	TP33	SGAV		3	W1	VC1 VC2		CE11	40
2715	ALUMINIUMRESINAT	4.1	F3	III	4.1		5 kg	E1	P002 IBC06 R001		MP11	T1	TP33	SGAV		3	W1	VC1 VC2		CE11	40
2716	BUTIN-1,4-DIOL	6.1	T2	III	6.1		5 kg	E1	P002 IBC08 LP02 R001	B3	MP10	T1	TP33	SGAH L4BH	TU15	2		VC1 VC2 AP7	CW13 CW28 CW31	CE11	60
2717	CAMPHER, synthetisch	4.1	F1	III	4.1		5 kg	E1	P002 IBC08 LP02 R001	B3	MP10	T1	TP33	SGAV		3	W1	VC1 VC2		CE11	40
2719	BARIUMBROMAT	5.1	OT2	II	5.1+6.1		1 kg	E2	P002 IBC08	B4	MP2	T3	TP33	SGAN	TU3	2	W11		CW24 CW28	CE10	56

UN-Nummer	Benennung und Beschreibung	Klasse	Klassifizierungscode	Verpackungsgruppe	Gefahrzettel	Sondervorschriften	Begrenzte und freigestellte Mengen		Verpackungen			ortsbewegliche Tanks und Schüttgut-Container		RID-Tanks		Beförderungskategorie	Sondervorschriften für die Beförderung			Expressgut	Nummer zur Kennzeichnung der Gefahr
									Anweisungen	Sondervorschriften	Zusammenpackung	Anweisungen	Sondervorschriften	Tankcodierung	Sondervorschriften		Versandstücke	lose Schüttung	Be- und Entladung, Handhabung		
(1)	(2)	(3a)	(3b)	(4)	(5)	(6)	(7a)	(7b)	(8)	(9a)	(9b)	(10)	(11)	(12)	(13)	(15)	(16)	(17)	(18)	(19)	(20)
	3.1.2	2.2	2.2	2.1.1.3	5.2.2	3.3	3.4/3.5.1.2		4.1.4	4.1.4	4.1.10	4.2.5.2, 7.3.2	4.2.5.3	4.3	4.3.5, 6.8.4	1.1.3.1c)	7.2.4	7.3.3	7.5.11	7.6	5.3.2.3
2720	CHROMNITRAT	5.1	O2	III	5.1		5 kg	E1	P002 IBC08 LP02 R001	B3	MP10	T1	TP33	SGAV	TU3	3		VC1 VC2 AP6 AP7	CW24	CE11	50
2721	KUPFERCHLORAT	5.1	O2	II	5.1		1 kg	E2	P002 IBC08	B4	MP2	T3	TP33	SGAV	TU3	2	W11	VC1 VC2 AP6 AP7	CW24	CE10	50
2722	LITHIUMNITRAT	5.1	O2	III	5.1		5 kg	E1	P002 IBC08 LP02 R001	B3	MP10	T1	TP33	SGAV	TU3	3		VC1 VC2 AP6 AP7	CW24	CE11	50
2723	MAGNESIUMCHLORAT	5.1	O2	II	5.1		1 kg	E2	P002 IBC08	B4	MP2	T3	TP33	SGAV	TU3	2	W11	VC1 VC2 AP6 AP7	CW24	CE10	50
2724	MANGANNITRAT	5.1	O2	III	5.1		5 kg	E1	P002 IBC08 LP02 R001	B3	MP10	T1	TP33	SGAV	TU3	3		VC1 VC2 AP6 AP7	CW24	CE11	50
2725	NICKELNITRAT	5.1	O2	III	5.1		5 kg	E1	P002 IBC08 LP02 R001	B3	MP10	T1	TP33	SGAV	TU3	3		VC1 VC2 AP6 AP7	CW24	CE11	50
2726	NICKELNITRIT	5.1	O2	III	5.1		5 kg	E1	P002 IBC08 LP02 R001	B3	MP10	T1	TP33	SGAV	TU3	3		VC1 VC2 AP6 AP7	CW24	CE11	50
2727	THALLIUMNITRAT	6.1	TO2	II	6.1+5.1		500 g	E4	P002 IBC06		MP10	T3	TP33	SGAH	TU15	2	W11		CW13 CW28 CW31	CE9	65
2728	ZIRKONIUMNITRAT	5.1	O2	III	5.1		5 kg	E1	P002 IBC08 LP02 R001	B3	MP10	T1	TP33	SGAV	TU3	3		VC1 VC2 AP6 AP7	CW24	CE11	50
2729	HEXACHLORBENZEN	6.1	T2	III	6.1		5 kg	E1	P002 IBC08 LP02 R001	B3	MP10	T1	TP33	SGAH	TU15	2		VC1 VC2 AP7	CW13 CW28 CW31	CE11	60

UN-Nummer	Benennung und Beschreibung	Klasse	Klassifizierungscode	Verpackungsgruppe	Gefahrzettel	Sondervorschriften	Begrenzte und freigestellte Mengen		Verpackungen			ortsbewegliche Tanks und Schüttgut-Container		RID-Tanks		Beförderungskategorie	Sondervorschriften für die Beförderung			Expressgut	Nummer zur Kennzeichnung der Gefahr
									Anweisungen	Sondervorschriften	Zusammenpackung	Anweisungen	Sondervorschriften	Tankcodierung	Sondervorschriften		Versandstücke	lose Schüttung	Be- und Entladung, Handhabung		
(1)	(2)	(3a)	(3b)	(4)	(5)	(6)	(7a)	(7b)	(8)	(9a)	(9b)	(10)	(11)	(12)	(13)	(15)	(16)	(17)	(18)	(19)	(20)
	3.1.2	2.2	2.2	2.1.1.3	5.2.2	3.3	3.4/3.5.1.2		4.1.4	4.1.4	4.1.10	4.2.5.2, 7.3.2	4.2.5.3	4.3	4.3.5, 6.8.4	1.1.3.1c)	7.2.4	7.3.3	7.5.11	7.6	5.3.2.3
2730	NITROANISOLE, FLÜSSIG	6.1	T1	III	6.1	279	5 L	E1	P001 IBC03 LP01 R001		MP19	T4	TP1	L4BH	TU15	2	W12		CW13 CW28 CW31	CE8	60
2732	NITROBROMBENZENE, FLÜSSIG	6.1	T1	III	6.1		5 L	E1	P001 IBC03 LP01 R001		MP19	T4	TP1	L4BH	TU15	2	W12		CW13 CW28 CW31	CE8	60
2733	AMINE, ENTZÜNDBAR, ÄTZEND, N.A.G. oder POLYAMINE, ENTZÜNDBAR, ÄTZEND, N.A.G.	3	FC	I	3+8	274 544	0	E0	P001		MP7 MP17	T14	TP1 TP27	L10CH	TU14 TU38 TE21 TE22	1					338
2733	AMINE, ENTZÜNDBAR, ÄTZEND, N.A.G. oder POLYAMINE, ENTZÜNDBAR, ÄTZEND, N.A.G.	3	FC	II	3+8	274 544	1 L	E2	P001 IBC02		MP19	T11	TP1 TP27	L4BH		2				CE7	338
2733	AMINE, ENTZÜNDBAR, ÄTZEND, N.A.G. oder POLYAMINE, ENTZÜNDBAR, ÄTZEND, N.A.G.	3	FC	III	3+8	274 544	5 L	E1	P001 IBC03 R001		MP19	T7	TP1 TP28	L4BN		3	W12			CE4	38
2734	AMINE, FLÜSSIG, ÄTZEND, ENTZÜNDBAR, N.A.G. oder POLYAMINE, FLÜSSIG, ÄTZEND, ENTZÜNDBAR, N.A.G.	8	CF1	I	8+3	274	0	E0	P001		MP8 MP17	T14	TP2 TP27	L10BH	TU38 TE22	1					883
2734	AMINE, FLÜSSIG, ÄTZEND, ENTZÜNDBAR, N.A.G. oder POLYAMINE, FLÜSSIG, ÄTZEND, ENTZÜNDBAR, N.A.G.	8	CF1	II	8+3	274	1 L	E2	P001 IBC02		MP15	T11	TP2 TP27	L4BN		2				CE6	83
2735	AMINE, FLÜSSIG, ÄTZEND, N.A.G. oder POLYAMINE, FLÜSSIG, ÄTZEND, N.A.G.	8	C7	I	8	274	0	E0	P001		MP8 MP17	T14	TP2 TP27	L10BH	TU38 TE22	1					88
2735	AMINE, FLÜSSIG, ÄTZEND, N.A.G. oder POLYAMINE, FLÜSSIG, ÄTZEND, N.A.G.	8	C7	II	8	274	1 L	E2	P001 IBC02		MP15	T11	TP1 TP27	L4BN		2				CE6	80
2735	AMINE, FLÜSSIG, ÄTZEND, N.A.G. oder POLYAMINE, FLÜSSIG, ÄTZEND, N.A.G.	8	C7	III	8	274	5 L	E1	P001 IBC03 LP01 R001		MP19	T7	TP1 TP28	L4BN		3	W12			CE8	80

UN-Nummer	Benennung und Beschreibung	Klasse	Klassifizierungscode	Verpackungsgruppe	Gefahrzettel	Sondervorschriften	Begrenzte und freigestellte Mengen		Verpackungen			ortsbewegliche Tanks und Schüttgut-Container		RID-Tanks		Beförderungskategorie	Sondervorschriften für die Beförderung			Expressgut	Nummer zur Kennzeichnung der Gefahr
									Anweisungen	Sondervorschriften	Zusammenpackung	Anweisungen	Sondervorschriften	Tankcodierung	Sondervorschriften		Versandstücke	lose Schüttung	Be- und Entladung, Handhabung		
(1)	(2)	(3a)	(3b)	(4)	(5)	(6)	(7a)	(7b)	(8)	(9a)	(9b)	(10)	(11)	(12)	(13)	(15)	(16)	(17)	(18)	(19)	(20)
	3.1.2	2.2	2.2	2.1.1.3	5.2.2	3.3	3.4/3.5.1.2		4.1.4	4.1.4	4.1.10	4.2.5.2, 7.3.2	4.2.5.3	4.3	4.3.5, 6.8.4	1.1.3.1c)	7.2.4	7.3.3	7.5.11	7.6	5.3.2.3
2738	N-BUTYLANILIN	6.1	T1	II	6.1		100 ml	E4	P001 IBC02		MP15	T7	TP2	L4BH	TU15	2			CW13 CW28 CW31	CE5	60
2739	BUTTERSÄUREANHYDRID	8	C3	III	8		5 L	E1	P001 IBC03 LP01 R001		MP19	T4	TP1	L4BN		3	W12			CE8	80
2740	n-PROPYLCHLORFORMIAT	6.1	TFC	I	6.1+3+8		0	E0	P602		MP8 MP17	T20	TP2	L10CH	TU14 TU15 TU38 TE21 TE22	1			CW13 CW28 CW31		668
2741	BARIUMHYPOCHLORIT mit mehr als 22 % aktivem Chlor	5.1	OT2	II	5.1+6.1		1 kg	E2	P002 IBC08	B4	MP2	T3	TP33	SGAN	TU3	2	W11		CW24 CW28	CE10	56
2742	CHLORFORMIATE, GIFTIG, ÄTZEND, ENTZÜNDBAR, N.A.G.	6.1	TFC	II	6.1+3+8	274 561	100 ml	E4	P001 IBC01		MP15			L4BH	TU15	2			CW13 CW28 CW31	CE5	638
2743	n-BUTYLCHLORFORMIAT	6.1	TFC	II	6.1+3+8		100 ml	E0	P001		MP15	T20	TP2	L4BH	TU15	2			CW13 CW28 CW31	CE5	638
2744	CYCLOBUTYLCHLORFORMIAT	6.1	TFC	II	6.1+3+8		100 ml	E4	P001 IBC01		MP15	T7	TP2	L4BH	TU15	2			CW13 CW28 CW31	CE5	638
2745	CHLORMETHYLCHLORFORMIAT	6.1	TC1	II	6.1+8		100 ml	E4	P001 IBC02		MP15	T7	TP2	L4BH	TU15	2			CW13 CW28 CW31	CE5	68
2746	PHENYLCHLORFORMIAT	6.1	TC1	II	6.1+8		100 ml	E4	P001 IBC02		MP15	T7	TP2	L4BH	TU15	2			CW13 CW28 CW31	CE5	68
2747	tert-BUTYLCYCLOHEXYLCHLORFORMIAT	6.1	T1	III	6.1		5 L	E1	P001 IBC03 LP01 R001		MP19	T4	TP1	L4BH	TU15	2	W12		CW13 CW28 CW31	CE8	60
2748	2-ETHYLHEXYLCHLORFORMIAT	6.1	TC1	II	6.1+8		100 ml	E4	P001 IBC02		MP15	T7	TP2	L4BH	TU15	2			CW13 CW28 CW31	CE5	68
2749	TETRAMETHYLSILAN	3	F1	I	3		0	E0	P001		MP7 MP17	T14	TP2	L4BN		1					33

UN-Nummer	Benennung und Beschreibung	Klasse	Klassifizierungscode	Verpackungsgruppe	Gefahrzettel	Sondervorschriften	Begrenzte und freigestellte Mengen		Verpackungen			ortsbewegliche Tanks und Schüttgut-Container		RID-Tanks		Beförderungskategorie	Sondervorschriften für die Beförderung			Expressgut	Nummer zur Kennzeichnung der Gefahr
									Anweisungen	Sondervorschriften	Zusammenpackung	Anweisungen	Sondervorschriften	Tankcodierung	Sondervorschriften		Versandstücke	lose Schüttung	Be- und Entladung, Handhabung		
(1)	(2)	(3a)	(3b)	(4)	(5)	(6)	(7a)	(7b)	(8)	(9a)	(9b)	(10)	(11)	(12)	(13)	(15)	(16)	(17)	(18)	(19)	(20)
	3.1.2	2.2	2.2	2.1.1.3	5.2.2	3.3	3.4/3.5.1.2		4.1.4	4.1.4	4.1.10	4.2.5.2, 7.3.2	4.2.5.3	4.3	4.3.5, 6.8.4	1.1.3.1(c)	7.2.4	7.3.3	7.5.11	7.6	5.3.2.3
2750	1,3-DICHLORPROPAN-2-OL	6.1	T1	II	6.1		100 ml	E4	P001 IBC02		MP15	T7	TP2	L4BH	TU15	2			CW13 CW28 CW31	CE5	60
2751	DIETHYLTHIOPHOSPHORYLCHLORID	8	C3	II	8		1 L	E2	P001 IBC02		MP15	T7	TP2	L4BN		2				CE6	80
2752	1,2-EPOXY-3-ETHOXYPROPAN	3	F1	III	3		5 L	E1	P001 IBC03 LP01 R001		MP19	T2	TP1	LGBF		3	W12			CE4	30
2753	N-ETHYL-N-BENZYL TOLUIDINE, FLÜSSIG	6.1	T1	III	6.1		5 L	E1	P001 IBC03 LP01 R001		MP19	T7	TP1	L4BH	TU15	2	W12		CW13 CW28 CW31	CE8	60
2754	N-ETHYL TOLUIDINE	6.1	T1	II	6.1		100 ml	E4	P001 IBC02		MP15	T7	TP2	L4BH	TU15	2			CW13 CW28 CW31	CE5	60
2757	CARBAMAT-PESTIZID, FEST, GIFTIG	6.1	T7	I	6.1	61 274 648	0	E5	P002 IBC07		MP18	T6	TP33	S10AH L10CH	TU14 TU15 TU38 TE21 TE22	1	W10		CW13 CW28 CW31	CE12	66
2757	CARBAMAT-PESTIZID, FEST, GIFTIG	6.1	T7	II	6.1	61 274 648	500 g	E4	P002 IBC08	B4	MP10	T3	TP33	SGAH L4BH	TU15	2	W11		CW13 CW28 CW31	CE9 CE12	60
2757	CARBAMAT-PESTIZID, FEST, GIFTIG	6.1	T7	III	6.1	61 274 648	5 kg	E1	P002 IBC08 LP02 R001	B3	MP10	T1	TP33	SGAH L4BH	TU15	2		VC1 VC2 AP7	CW13 CW28 CW31	CE11 CE12	60
2758	CARBAMAT-PESTIZID, FLÜSSIG, ENTZÜNDBAR, GIFTIG, Flammpunkt unter 23 °C	3	FT2	I	3+6.1	61 274	0	E0	P001		MP7 MP17	T14	TP2 TP27	L10CH	TU14 TU15 TU38 TE21 TE22	1			CW13 CW28		336
2758	CARBAMAT-PESTIZID, FLÜSSIG, ENTZÜNDBAR, GIFTIG, Flammpunkt unter 23 °C	3	FT2	II	3+6.1	61 274	1 L	E2	P001 IBC02 R001		MP19	T11	TP2 TP27	L4BH	TU15	2			CW13 CW28	CE7	336

UN-Nummer	Benennung und Beschreibung	Klasse	Klassifizierungscode	Verpackungsgruppe	Gefahrzettel	Sondervorschriften	Begrenzte und freigestellte Mengen		Verpackungen			ortsbewegliche Tanks und Schüttgut-Container		RID-Tanks		Beförderungskategorie	Sondervorschriften für die Beförderung			Expressgut	Nummer zur Kennzeichnung der Gefahr
									Anweisungen	Sondervorschriften	Zusammenpackung	Anweisungen	Sondervorschriften	Tankcodierung	Sondervorschriften		Versandstücke	lose Schüttung	Be- und Entladung, Handhabung		
(1)	(2)	(3a)	(3b)	(4)	(5)	(6)	(7a)	(7b)	(8)	(9a)	(9b)	(10)	(11)	(12)	(13)	(15)	(16)	(17)	(18)	(19)	(20)
	3.1.2	2.2	2.2	2.1.1.3	5.2.2	3.3	3.4/3.5.1.2		4.1.4	4.1.4	4.1.10	4.2.5.2, 7.3.2	4.2.5.3	4.3	4.3.5, 6.8.4	1.1.3.1(c)	7.2.4	7.3.3	7.5.11	7.6	5.3.2.3
2759	ARSENHALTIGES PESTIZID, FEST, GIFTIG	6.1	T7	I	6.1	61 274 648	0	E5	P002 IBC07		MP18	T6	TP33	S10AH L10CH	TU14 TU15 TU38 TE21 TE22	1	W10		CW13 CW28 CW31	CE12	66
2759	ARSENHALTIGES PESTIZID, FEST, GIFTIG	6.1	T7	II	6.1	61 274 648	500 g	E4	P002 IBC08	B4	MP10	T3	TP33	SGAH L4BH	TU15	2	W11		CW13 CW28 CW31	CE9 CE12	60
2759	ARSENHALTIGES PESTIZID, FEST, GIFTIG	6.1	T7	III	6.1	61 274 648	5 kg	E1	P002 IBC08 LP02 R001	B3	MP10	T1	TP33	SGAH L4BH	TU15	2		VC1 VC2 AP7	CW13 CW28 CW31	CE11 CE12	60
2760	ARSENHALTIGES PESTIZID, FLÜSSIG, ENTZÜNDBAR, GIFTIG, Flammpunkt unter 23 °C	3	FT2	I	3+6.1	61 274	0	E0	P001		MP7 MP17	T14	TP2 TP27	L10CH	TU14 TU15 TU38 TE21 TE22	1			CW13 CW28		336
2760	ARSENHALTIGES PESTIZID, FLÜSSIG, ENTZÜNDBAR, GIFTIG, Flammpunkt unter 23 °C	3	FT2	II	3+6.1	61 274	1 L	E2	P001 IBC02 R001		MP19	T11	TP2 TP27	L4BH	TU15	2			CW13 CW28	CE7	336
2761	ORGANOCHLOR-PESTIZID, FEST, GIFTIG	6.1	T7	I	6.1	61 274 648	0	E5	P002 IBC07		MP18	T6	TP33	S10AH L10CH	TU14 TU15 TU38 TE21 TE22	1	W10		CW13 CW28 CW31	CE12	66
2761	ORGANOCHLOR-PESTIZID, FEST, GIFTIG	6.1	T7	II	6.1	61 274 648	500 g	E4	P002 IBC08	B4	MP10	T3	TP33	SGAH L4BH	TU15	2	W11		CW13 CW28 CW31	CE9 CE12	60
2761	ORGANOCHLOR-PESTIZID, FEST, GIFTIG	6.1	T7	III	6.1	61 274 648	5 kg	E1	P002 IBC08 LP02 R001	B3	MP10	T1	TP33	SGAH L4BH	TU15	2		VC1 VC2 AP7	CW13 CW28 CW31	CE11 CE12	60
2762	ORGANOCHLOR-PESTIZID, FLÜSSIG, ENTZÜNDBAR, GIFTIG, Flammpunkt unter 23 °C	3	FT2	I	3+6.1	61 274	0	E0	P001		MP7 MP17	T14	TP2 TP27	L10CH	TU14 TU15 TU38 TE21 TE22	1			CW13 CW28		336

UN-Nummer	Benennung und Beschreibung	Klasse	Klassifizierungscode	Verpackungsgruppe	Gefahrzettel	Sondervorschriften	Begrenzte und freigestellte Mengen		Verpackungen			ortsbewegliche Tanks und Schüttgut-Container		RID-Tanks		Beförderungskategorie	Sondervorschriften für die Beförderung			Expressgut	Nummer zur Kennzeichnung der Gefahr
									Anweisungen	Sondervorschriften	Zusammenpackung	Anweisungen	Sondervorschriften	Tankcodierung	Sondervorschriften		Versandstücke	lose Schüttung	Be- und Entladung, Handhabung		
(1)	(2)	(3a)	(3b)	(4)	(5)	(6)	(7a)	(7b)	(8)	(9a)	(9b)	(10)	(11)	(12)	(13)	(15)	(16)	(17)	(18)	(19)	(20)
	3.1.2	2.2	2.2	2.1.1.3	5.2.2	3.3	3.4/3.5.1.2		4.1.4	4.1.4	4.1.10	4.2.5.2, 7.3.2	4.2.5.3	4.3	4.3.5, 6.8.4	1.1.3.1(c)	7.2.4	7.3.3	7.5.11	7.6	5.3.2.3
2762	ORGANOCHLOR-PESTIZID, FLÜSSIG, ENTZÜNDBAR, GIFTIG, Flammpunkt unter 23 °C	3	FT2	II	3+6.1	61 274	1 L	E2	P001 IBC02 R001		MP19	T11	TP2 TP27	L4BH	TU15	2			CW13 CW28	CE7	336
2763	TRIAZIN-PESTIZID, FEST, GIFTIG	6.1	T7	I	6.1	61 274 648	0	E5	P002 IBC07		MP18	T6	TP33	S10AH L10CH	TU14 TU15 TU38 TE21 TE22	1	W10		CW13 CW28 CW31	CE12	66
2763	TRIAZIN-PESTIZID, FEST, GIFTIG	6.1	T7	II	6.1	61 274 648	500 g	E4	P002 IBC08	B4	MP10	T3	TP33	SGAH L4BH	TU15	2	W11		CW13 CW28 CW31	CE9 CE12	60
2763	TRIAZIN-PESTIZID, FEST, GIFTIG	6.1	T7	III	6.1	61 274 648	5 kg	E1	P002 IBC08 R001	B3	MP10	T1	TP33	SGAH L4BH	TU15	2		VC1 VC2 AP7	CW13 CW28 CW31	CE11 CE12	60
2764	TRIAZIN-PESTIZID, FLÜSSIG, ENTZÜNDBAR, GIFTIG, Flammpunkt unter 23 °C	3	FT2	I	3+6.1	61 274	0	E0	P001		MP7 MP17	T14	TP2 TP27	L10CH	TU14 TU15 TU38 TE21 TE22	1			CW13 CW28		336
2764	TRIAZIN-PESTIZID, FLÜSSIG, ENTZÜNDBAR, GIFTIG, Flammpunkt unter 23 °C	3	FT2	II	3+6.1	61 274	1 L	E2	P001 IBC02 R001		MP19	T11	TP2 TP27	L4BH	TU15	2			CW13 CW28	CE7	336
2771	THIOCARBAMAT-PESTIZID, FEST, GIFTIG	6.1	T7	I	6.1	61 274 648	0	E5	P002 IBC07		MP18	T6	TP33	S10AH L10CH	TU14 TU15 TU38 TE21 TE22	1	W10		CW13 CW28 CW31	CE12	66
2771	THIOCARBAMAT-PESTIZID, FEST, GIFTIG	6.1	T7	II	6.1	61 274 648	500 g	E4	P002 IBC08	B4	MP10	T3	TP33	SGAH L4BH	TU15	2	W11		CW13 CW28 CW31	CE9 CE12	60
2771	THIOCARBAMAT-PESTIZID, FEST, GIFTIG	6.1	T7	III	6.1	61 274 648	5 kg	E1	P002 IBC08 LP02 R001	B3	MP10	T1	TP33	SGAH L4BH	TU15	2		VC1 VC2 AP7	CW13 CW28 CW31	CE11 CE12	60
2772	THIOCARBAMAT-PESTIZID, FLÜSSIG, ENTZÜNDBAR, GIFTIG, Flammpunkt unter 23 °C	3	FT2	I	3+6.1	61 274	0	E0	P001		MP7 MP17	T14	TP2 TP27	L10CH	TU14 TU15 TU38 TE21 TE22	1			CW13 CW28		336

UN-Nummer	Benennung und Beschreibung	Klasse	Klassifizierungscode	Verpackungsgruppe	Gefahrzettel	Sondervorschriften	Begrenzte und freigestellte Mengen		Verpackungen			ortsbewegliche Tanks und Schüttgut-Container		RID-Tanks		Beförderungskategorie	Sondervorschriften für die Beförderung			Expressgut	Nummer zur Kennzeichnung der Gefahr
									Anweisungen	Sondervorschriften	Zusammenpackung	Anweisungen	Sondervorschriften	Tankcodierung	Sondervorschriften		Versandstücke	lose Schüttung	Be- und Entladung, Handhabung		
(1)	(2)	(3a)	(3b)	(4)	(5)	(6)	(7a)	(7b)	(8)	(9a)	(9b)	(10)	(11)	(12)	(13)	(15)	(16)	(17)	(18)	(19)	(20)
	3.1.2	2.2	2.2	2.1.1.3	5.2.2	3.3	3.4/3.5.1.2		4.1.4	4.1.4	4.1.10	4.2.5.2, 7.3.2	4.2.5.3	4.3	4.3.5, 6.8.4	1.1.3.1c)	7.2.4	7.3.3	7.5.11	7.6	5.3.2.3
2772	THIOCARBAMAT-PESTIZID, FLÜSSIG, ENTZÜNDBAR, GIFTIG, Flammpunkt unter 23 °C	3	FT2	II	3+6.1	61 274	1 L	E2	P001 IBC02 R001		MP19	T11	TP2 TP27	L4BH	TU15	2			CW13 CW28	CE7	336
2775	KUPFERHALTIGES PESTIZID, FEST, GIFTIG	6.1	T7	I	6.1	61 274 648	0	E5	P002 IBC07		MP18	T6	TP33	S10AH L10CH	TU14 TU15 TU38 TE21 TE22	1	W10		CW13 CW28 CW31	CE12	66
2775	KUPFERHALTIGES PESTIZID, FEST, GIFTIG	6.1	T7	II	6.1	61 274 648	500 g	E4	P002 IBC08	B4	MP10	T3	TP33	SGAH L4BH	TU15	2	W11		CW13 CW28 CW31	CE9 CE12	60
2775	KUPFERHALTIGES PESTIZID, FEST, GIFTIG	6.1	T7	III	6.1	61 274 648	5 kg	E1	P002 IBC08 LP02 R001	B3	MP10	T1	TP33	SGAH L4BH	TU15	2		VC1 VC2 AP7	CW13 CW28 CW31	CE11 CE12	60
2776	KUPFERHALTIGES PESTIZID, FLÜSSIG, ENTZÜNDBAR, GIFTIG, Flammpunkt unter 23 °C	3	FT2	I	3+6.1	61 274	0	E0	P001		MP7 MP17	T14	TP2 TP27	L10CH	TU14 TU15 TU38 TE21 TE22	1			CW13 CW28		336
2776	KUPFERHALTIGES PESTIZID, FLÜSSIG, ENTZÜNDBAR, GIFTIG, Flammpunkt unter 23 °C	3	FT2	II	3+6.1	61 274	1 L	E2	P001 IBC02 R001		MP19	T11	TP2 TP27	L4BH	TU15	2			CW13 CW28	CE7	336
2777	QUECKSILBERHALTIGES PESTIZID, FEST, GIFTIG	6.1	T7	I	6.1	61 274 648	0	E5	P002 IBC07		MP18	T6	TP33	S10AH L10CH	TU14 TU15 TU38 TE21 TE22	1	W10		CW13 CW28 CW31	CE12	66
2777	QUECKSILBERHALTIGES PESTIZID, FEST, GIFTIG	6.1	T7	II	6.1	61 274 648	500 g	E4	P002 IBC08	B4	MP10	T3	TP33	SGAH L4BH	TU15	2	W11		CW13 CW28 CW31	CE9 CE12	60
2777	QUECKSILBERHALTIGES PESTIZID, FEST, GIFTIG	6.1	T7	III	6.1	61 274 648	5 kg	E1	P002 IBC08 LP02 R001	B3	MP10	T1	TP33	SGAH L4BH	TU15	2		VC1 VC2 AP7	CW13 CW28 CW31	CE11 CE12	60

UN-Nummer	Benennung und Beschreibung	Klasse	Klassifizierungscode	Verpackungsgruppe	Gefahrzettel	Sondervorschriften	Begrenzte und freigestellte Mengen		Verpackungen			ortsbewegliche Tanks und Schüttgut-Container		RID-Tanks		Beförderungskategorie	Sondervorschriften für die Beförderung			Expresgut	Nummer zur Kennzeichnung der Gefahr
							(7a)	(7b)	Anweisungen	Sondervorschriften	Zusammenpackung	Anweisungen	Sondervorschriften	Tankcodierung	Sondervorschriften		Versandstücke	lose Schüttung	Be- und Entladung, Handhabung		
(1)	(2)	(3a)	(3b)	(4)	(5)	(6)	(7a)	(7b)	(8)	(9a)	(9b)	(10)	(11)	(12)	(13)	(15)	(16)	(17)	(18)	(19)	(20)
	3.1.2	2.2	2.2	2.1.1.3	5.2.2	3.3	3.4/3.5.1.2		4.1.4	4.1.4	4.1.10	4.2.5.2, 7.3.2	4.2.5.3	4.3	4.3.5, 6.8.4	1.1.3.1(c)	7.2.4	7.3.3	7.5.11	7.6	5.3.2.3
2778	QUECKSILBERHALTIGES PESTIZID, FLÜSSIG, ENTZÜNDBAR, GIFTIG, Flammpunkt unter 23 °C	3	FT2	I	3+6.1	61 274	0	E0	P001		MP7 MP17	T14	TP2 TP27	L10CH	TU14 TU15 TU38 TE21 TE22	1			CW13 CW28		336
2778	QUECKSILBERHALTIGES PESTIZID, FLÜSSIG, ENTZÜNDBAR, GIFTIG, Flammpunkt unter 23 °C	3	FT2	II	3+6.1	61 274	1 L	E2	P001 IBC02 R001		MP19	T11	TP2 TP27	L4BH	TU15	2			CW13 CW28	CE7	336
2779	SUBSTITUIERTES NITROPHENOL-PESTIZID, FEST, GIFTIG	6.1	T7	I	6.1	61 274 648	0	E5	P002 IBC07		MP18	T6	TP33	S10AH L10CH	TU14 TU15 TU38 TE21 TE22	1	W10		CW13 CW28 CW31	CE12	66
2779	SUBSTITUIERTES NITROPHENOL-PESTIZID, FEST, GIFTIG	6.1	T7	II	6.1	61 274 648	500 g	E4	P002 IBC08	B4	MP10	T3	TP33	SGAH L4BH	TU15	2	W11		CW13 CW28 CW31	CE9 CE12	60
2779	SUBSTITUIERTES NITROPHENOL-PESTIZID, FEST, GIFTIG	6.1	T7	III	6.1	61 274 648	5 kg	E1	P002 IBC08 LP02 R001	B3	MP10	T1	TP33	SGAH L4BH	TU15	2		VC1 VC2 AP7	CW13 CW28 CW31	CE11 CE12	60
2780	SUBSTITUIERTES NITROPHENOL-PESTIZID, FLÜSSIG, ENTZÜNDBAR, GIFTIG, Flammpunkt unter 23 °C	3	FT2	I	3+6.1	61 274	0	E0	P001		MP7 MP17	T14	TP2 TP27	L10CH	TU14 TU15 TU38 TE21 TE22	1			CW13 CW28		336
2780	SUBSTITUIERTES NITROPHENOL-PESTIZID, FLÜSSIG, ENTZÜNDBAR, GIFTIG, Flammpunkt unter 23 °C	3	FT2	II	3+6.1	61 274	1 L	E2	P001 IBC02 R001		MP19	T11	TP2 TP27	L4BH	TU15	2			CW13 CW28	CE7	336
2781	BIPYRIDILIUM-PESTIZID, FEST, GIFTIG	6.1	T7	I	6.1	61 274 648	0	E5	P002 IBC07		MP18	T6	TP33	S10AH L10CH	TU14 TU15 TU38 TE21 TE22	1	W10		CW13 CW28 CW31	CE12	66
2781	BIPYRIDILIUM-PESTIZID, FEST, GIFTIG	6.1	T7	II	6.1	61 274 648	500 g	E4	P002 IBC08	B4	MP10	T3	TP33	SGAH L4BH	TU15	2	W11		CW13 CW28 CW31	CE9 CE12	60

UN-Nummer	Benennung und Beschreibung	Klasse	Klassifizierungscode	Verpackungsgruppe	Gefahrzettel	Sondervorschriften	Begrenzte und freigestellte Mengen		Verpackungen			ortsbewegliche Tanks und Schüttgut-Container		RID-Tanks		Beförderungskategorie	Sondervorschriften für die Beförderung			Expressegut	Nummer zur Kennzeichnung der Gefahr
									Anweisungen	Sondervorschriften	Zusammenpackung	Anweisungen	Sondervorschriften	Tankcodierung	Sondervorschriften		Versandstücke	lose Schüttung	Be- und Entladung, Handhabung		
(1)	(2)	(3a)	(3b)	(4)	(5)	(6)	(7a)	(7b)	(8)	(9a)	(9b)	(10)	(11)	(12)	(13)	(15)	(16)	(17)	(18)	(19)	(20)
	3.1.2	2.2	2.2	2.1.1.3	5.2.2	3.3	3.4/3.5.1.2		4.1.4	4.1.4	4.1.10	4.2.5.2, 7.3.2	4.2.5.3	4.3	4.3.5, 6.8.4	1.1.3.1c)	7.2.4	7.3.3	7.5.11	7.6	5.3.2.3
2781	BIPYRIDILIUM-PESTIZID, FEST, GIFTIG	6.1	T7	III	6.1	61 274 648	5 kg	E1	P002 IBC08 LP02 R001	B3	MP10	T1	TP33	SGAH L4BH	TU15	2		VC1 VC2 AP7	CW13 CW28 CW31	CE11 CE12	60
2782	BIPYRIDILIUM-PESTIZID, FLÜSSIG, ENTZÜNDBAR, GIFTIG, Flammpunkt unter 23 °C	3	FT2	I	3+6.1	61 274	0	E0	P001		MP7 MP17	T14	TP2 TP27	L10CH	TU14 TU15 TU38 TE21 TE22	1			CW13 CW28		336
2782	BIPYRIDILIUM-PESTIZID, FLÜSSIG, ENTZÜNDBAR, GIFTIG, Flammpunkt unter 23 °C	3	FT2	II	3+6.1	61 274	1 L	E2	P001 IBC02 R001		MP19	T11	TP2 TP27	L4BH	TU15	2			CW13 CW28	CE7	336
2783	ORGANOPHOSPHOR-PESTIZID, FEST, GIFTIG	6.1	T7	I	6.1	61 274 648	0	E5	P002 IBC07		MP18	T6	TP33	S10AH L10CH	TU14 TU15 TU38 TE21 TE22	1	W10		CW13 CW28 CW31	CE12	66
2783	ORGANOPHOSPHOR-PESTIZID, FEST, GIFTIG	6.1	T7	II	6.1	61 274 648	500 g	E4	P002 IBC08	B4	MP10	T3	TP33	SGAH L4BH	TU15	2	W11		CW13 CW28 CW31	CE9 CE12	60
2783	ORGANOPHOSPHOR-PESTIZID, FEST, GIFTIG	6.1	T7	III	6.1	61 274 648	5 kg	E1	P002 IBC08 LP02 R001	B3	MP10	T1	TP33	SGAH L4BH	TU15	2		VC1 VC2 AP7	CW13 CW28 CW31	CE11 CE12	60
2784	ORGANOPHOSPHOR-PESTIZID, FLÜSSIG, ENTZÜNDBAR, GIFTIG, Flammpunkt unter 23 °C	3	FT2	I	3+6.1	61 274	0	E0	P001		MP7 MP17	T14	TP2 TP27	L10CH	TU14 TU15 TU38 TE21 TE22	1			CW13 CW28		336
2784	ORGANOPHOSPHOR-PESTIZID, FLÜSSIG, ENTZÜNDBAR, GIFTIG, Flammpunkt unter 23 °C	3	FT2	II	3+6.1	61 274	1 L	E2	P001 IBC02 R001		MP19	T11	TP2 TP27	L4BH	TU15	2			CW13 CW28	CE7	336
2785	4-THIAPENTANAL	6.1	T1	III	6.1		5 L	E1	P001 IBC03 LP01 R001		MP19	T4	TP1	L4BH	TU15	2	W12		CW13 CW28 CW31	CE8	60

UN-Nummer	Benennung und Beschreibung	Klasse	Klassifizierungscode	Verpackungsgruppe	Gefahrzettel	Sondervorschriften	Begrenzte und freigestellte Mengen		Verpackungen			ortsbewegliche Tanks und Schüttgut-Container		RID-Tanks		Beförderungskategorie	Sondervorschriften für die Beförderung			Expressgut	Nummer zur Kennzeichnung der Gefahr
									Anweisungen	Sondervorschriften	Zusammenpackung	Anweisungen	Sondervorschriften	Tankcodierung	Sondervorschriften		Versandstücke	lose Schüttung	Be- und Entladung, Handhabung		
(1)	(2)	(3a)	(3b)	(4)	(5)	(6)	(7a)	(7b)	(8)	(9a)	(9b)	(10)	(11)	(12)	(13)	(15)	(16)	(17)	(18)	(19)	(20)
	3.1.2	2.2	2.2	2.1.1.3	5.2.2	3.3	3.4/3.5.1.2		4.1.4	4.1.4	4.1.10	4.2.5.2, 7.3.2	4.2.5.3	4.3	4.3.5, 6.8.4	1.1.3.1(c)	7.2.4	7.3.3	7.5.11	7.6	5.3.2.3
2786	ORGANOZINN-PESTIZID, FEST, GIFTIG	6.1	T7	I	6.1	61 274 648	0	E5	P002 IBC07		MP18	T6	TP33	S10AH L10CH	TU14 TU15 TU38 TE21 TE22	1	W10		CW13 CW28 CW31	CE12	66
2786	ORGANOZINN-PESTIZID, FEST, GIFTIG	6.1	T7	II	6.1	61 274 648	500 g	E4	P002 IBC08	B4	MP10	T3	TP33	SGAH L4BH	TU15	2	W11		CW13 CW28 CW31	CE9 CE12	60
2786	ORGANOZINN-PESTIZID, FEST, GIFTIG	6.1	T7	III	6.1	61 274 648	5 kg	E1	P002 IBC08 LP02 R001	B3	MP10	T1	TP33	SGAH L4BH	TU15	2		VC1 VC2 AP7	CW13 CW28 CW31	CE11 CE12	60
2787	ORGANOZINN-PESTIZID, FLÜSSIG, ENTZÜNDBAR, GIFTIG, Flammpunkt unter 23 °C	3	FT2	I	3+6.1	61 274	0	E0	P001		MP7 MP17	T14	TP2 TP27	L10CH	TU14 TU15 TU38 TE21 TE22	1			CW13 CW28		336
2787	ORGANOZINN-PESTIZID, FLÜSSIG, ENTZÜNDBAR, GIFTIG, Flammpunkt unter 23 °C	3	FT2	II	3+6.1	61 274	1 L	E2	P001 IBC02 R001		MP19	T11	TP2 TP27	L4BH	TU15	2			CW13 CW28	CE7	336
2788	ORGANISCHE ZINNVERBINDUNG, FLÜSSIG, N.A.G.	6.1	T3	I	6.1	43 274	0	E5	P001		MP8 MP17	T14	TP2 TP27	L10CH	TU14 TU15 TU38 TE21 TE22	1			CW13 CW28 CW31		66
2788	ORGANISCHE ZINNVERBINDUNG, FLÜSSIG, N.A.G.	6.1	T3	II	6.1	43 274	100 ml	E4	P001 IBC02		MP15	T11	TP2 TP27	L4BH	TU15	2			CW13 CW28 CW31	CE5	60
2788	ORGANISCHE ZINNVERBINDUNG, FLÜSSIG, N.A.G.	6.1	T3	III	6.1	43 274	5 L	E1	P001 IBC03 LP01 R001		MP19	T7	TP2 TP28	L4BH	TU15	2	W12		CW13 CW28 CW31	CE8	60
2789	EISESSIG oder ESSIGSÄURE, LÖSUNG mit mehr als 80 Masse-% Säure	8	CF1	II	8+3		1 L	E2	P001 IBC02		MP15	T7	TP2	L4BN		2				CE6	83
2790	ESSIGSÄURE, LÖSUNG mit mindestens 50 Masse-% und höchstens 80 Masse-% Säure	8	C3	II	8		1 L	E2	P001 IBC02		MP15	T7	TP2	L4BN		2				CE6	80

UN-Nummer	Benennung und Beschreibung	Klasse	Klassifizierungscode	Verpackungsgruppe	Gefahrzettel	Sondervorschriften	Begrenzte und freigestellte Mengen		Verpackungen			ortsbewegliche Tanks und Schüttgut-Container		RID-Tanks		Beförderungskategorie	Sondervorschriften für die Beförderung			Expressgut	Nummer zur Kennzeichnung der Gefahr
									Anweisungen	Sondervorschriften	Zusammenpackung	Anweisungen	Sondervorschriften	Tankcodierung	Sondervorschriften		Versandstücke	lose Schüttung	Be- und Entladung, Handhabung		
(1)	(2)	(3a)	(3b)	(4)	(5)	(6)	(7a)	(7b)	(8)	(9a)	(9b)	(10)	(11)	(12)	(13)	(15)	(16)	(17)	(18)	(19)	(20)
	3.1.2	2.2	2.2	2.1.1.3	5.2.2	3.3	3.4/3.5.1.2		4.1.4	4.1.4	4.1.10	4.2.5.2, 7.3.2	4.2.5.3	4.3	4.3.5, 6.8.4	1.1.3.1(c)	7.2.4	7.3.3	7.5.11	7.6	5.3.2.3
2790	ESSIGSÄURE, LÖSUNG mit mehr als 10 Masse-%, aber weniger als 50 Masse-% Säure	8	C3	III	8	597 647	5 L	E1	P001 IBC03 LP01 R001		MP19	T4	TP1	L4BN		3	W12			CE8	80
2793	METALLISCHES EISEN als BOHRSPÄNE, FRÄSSPÄNE, DREHSPÄNE, ABFÄLLE in selbsterhitzungsfähiger Form	4.2	S4	III	4.2	592	0	E1	P003 IBC08 LP02 R001	PP20 B3 B6	MP14	BK2				3	W1	VC1 VC2 AP1		CE11	40
2794	BATTERIEN (AKKUMULATOREN), NASS, GEFÜLLT MIT SÄURE, elektrische Sammler	8	C11		8	295 598	1 L	E0	P801							3		VC1 VC2 AP8		CE8	80
2795	BATTERIEN (AKKUMULATOREN), NASS, GEFÜLLT MIT ALKALIEN, elektrische Sammler	8	C11		8	295 598	1 L	E0	P801							3		VC1 VC2 AP8		CE8	80
2796	SCHWEFELSÄURE mit höchstens 51 % Säure oder BATTERIEFLÜSSIGKEIT, SAUER	8	C1	II	8		1 L	E2	P001 IBC02		MP15	T8	TP2	L4BN	TU42	2				CE6	80
2797	BATTERIEFLÜSSIGKEIT, ALKALISCH	8	C5	II	8		1 L	E2	P001 IBC02		MP15	T7	TP2 TP28	L4BN		2				CE6	80
2798	PHENYLPHOSPHORDICHLORID	8	C3	II	8		1 L	E0	P001 IBC02		MP15	T7	TP2	L4BN		2				CE6	80
2799	PHENYLPHOSPHORTHODICHLORID	8	C3	II	8		1 L	E0	P001 IBC02		MP15	T7	TP2	L4BN		2				CE6	80
2800	BATTERIEN (AKKUMULATOREN), NASS, AUSLAUFSICHER, elektrische Sammler	8	C11		8	238 295 598	1 L	E0	P003 P801	PP16						3		VC1 VC2 AP8		CE8	80
2801	FARBSTOFF, FLÜSSIG, ÄTZEND, N.A.G. oder FARBSTOFFZWISCHENPRODUKT, FLÜSSIG, ÄTZEND, N.A.G.	8	C9	I	8	274	0	E0	P001		MP8 MP17	T14	TP2 TP27	L10BH	TU38 TE22	1					88
2801	FARBSTOFF, FLÜSSIG, ÄTZEND, N.A.G. oder FARBSTOFFZWISCHENPRODUKT, FLÜSSIG, ÄTZEND, N.A.G.	8	C9	II	8	274	1 L	E2	P001 IBC02		MP15	T11	TP2 TP27	L4BN		2				CE6	80
2801	FARBSTOFF, FLÜSSIG, ÄTZEND, N.A.G. oder FARBSTOFFZWISCHENPRODUKT, FLÜSSIG, ÄTZEND, N.A.G.	8	C9	III	8	274	5 L	E1	P001 IBC03 LP01 R001		MP19	T7	TP1 TP28	L4BN		3	W12			CE8	80

UN-Nummer	Benennung und Beschreibung	Klasse	Klassifizierungscode	Verpackungsgruppe	Gefahrzettel	Sondervorschriften	Begrenzte und freigestellte Mengen		Verpackungen			ortsbewegliche Tanks und Schüttgut-Container		RID-Tanks		Beförderungskategorie	Sondervorschriften für die Beförderung			Expressgut	Nummer zur Kennzeichnung der Gefahr
									Anweisungen	Sondervorschriften	Zusammenpackung	Anweisungen	Sondervorschriften	Tankcodierung	Sondervorschriften		Versandstücke	lose Schüttung	Be- und Entladung, Handhabung		
(1)	(2)	(3a)	(3b)	(4)	(5)	(6)	(7a)	(7b)	(8)	(9a)	(9b)	(10)	(11)	(12)	(13)	(15)	(16)	(17)	(18)	(19)	(20)
	3.1.2	2.2	2.2	2.1.1.3	5.2.2	3.3	3.4/3.5.1.2		4.1.4	4.1.4	4.1.10	4.2.5.2, 7.3.2	4.2.5.3	4.3	4.3.5, 6.8.4	1.1.3.1(c)	7.2.4	7.3.3	7.5.11	7.6	5.3.2.3
2802	KUPFERCHLORID	8	C2	III	8		5 kg	E1	P002 IBC08 LP02 R001	B3	MP10	T1	TP33	SGAV		3		VC1 VC2 AP7		CE11	80
2803	GALLIUM	8	C10	III	8		5 kg	E0	P800	PP41	MP10	T1	TP33	SGAV L4BN		3		VC1 VC2 AP7		CE11	80
2805	LITHIUMHYDRID, GESCHMOLZEN UND ERSTARRT	4.3	W2	II	4.3		500 g	E2	P410 IBC04	PP40	MP14	T3	TP33	SGAN		2	W1		CW23	CE10	423
2806	LITHIUMNITRID	4.3	W2	I	4.3		0	E0	P403 IBC04		MP2					1	W1		CW23		X423
2807	Magnetisierte Stoffe	9	M11	UNTERLIEGT NICHT DEN VORSCHRIFTEN DES RID																	
2809	QUECKSILBER	8	CT1	III	8+6.1	365	5 kg	E0	P800		MP15			L4BN		3			CW13 CW28	CE8	86
2810	GIFTIGER ORGANISCHER FLÜSSIGER STOFF, N.A.G.	6.1	T1	I	6.1	274 315 614	0	E5	P001		MP8 MP17	T14	TP2 TP27	L10CH	TU14 TU15 TU38 TE21 TE22	1			CW13 CW28 CW31		66
2810	GIFTIGER ORGANISCHER FLÜSSIGER STOFF, N.A.G.	6.1	T1	II	6.1	274 614	100 ml	E4	P001 IBC02		MP15	T11	TP2 TP27	L4BH	TU15	2			CW13 CW28 CW31	CE5	60
2810	GIFTIGER ORGANISCHER FLÜSSIGER STOFF, N.A.G.	6.1	T1	III	6.1	274 614	5 L	E1	P001 IBC03 LP01 R001		MP19	T7	TP1 TP28	L4BH	TU15	2	W12		CW13 CW28 CW31	CE8	60
2811	GIFTIGER ORGANISCHER FESTER STOFF, N.A.G.	6.1	T2	I	6.1	274 614	0	E5	P002 IBC07		MP18	T6	TP33	S10AH L10CH	TU15 TU38 TE22	1	W10		CW13 CW28 CW31		66
2811	GIFTIGER ORGANISCHER FESTER STOFF, N.A.G.	6.1	T2	II	6.1	274 614	500 g	E4	P002 IBC08	B4	MP10	T3	TP33	SGAH L4BH	TU15	2	W11		CW13 CW28 CW31	CE9	60
2811	GIFTIGER ORGANISCHER FESTER STOFF, N.A.G.	6.1	T2	III	6.1	274 614	5 kg	E1	P002 IBC08 LP02 R001	B3	MP10	T1	TP33	SGAH L4BH	TU15	2		VC1 VC2 AP7	CW13 CW28 CW31	CE11	60
2812	Natriumaluminat, fest	8	C6	UNTERLIEGT NICHT DEN VORSCHRIFTEN DES RID																	

UN-Nummer	Benennung und Beschreibung	Klasse	Klassifizierungscode	Verpackungsgruppe	Gefahrzettel	Sondervorschriften	Begrenzte und freigestellte Mengen		Verpackungen			ortsbewegliche Tanks und Schüttgut-Container		RID-Tanks		Beförderungskategorie	Sondervorschriften für die Beförderung			Expressgut	Nummer zur Kennzeichnung der Gefahr
							(7a)	(7b)	Anweisungen	Sondervorschriften	Zusammenpackung	Anweisungen	Sondervorschriften	Tankcodierung	Sondervorschriften		Versandstücke	lose Schüttung	Be- und Entladung, Handhabung		
(1)	(2)	(3a)	(3b)	(4)	(5)	(6)	(7a)	(7b)	(8)	(9a)	(9b)	(10)	(11)	(12)	(13)	(15)	(16)	(17)	(18)	(19)	(20)
	3.1.2	2.2	2.2	2.1.1.3	5.2.2	3.3	3.4/3.5.1.2		4.1.4	4.1.4	4.1.10	4.2.5.2, 7.3.2	4.2.5.3	4.3	4.3.5, 6.8.4	1.1.3.1(c)	7.2.4	7.3.3	7.5.11	7.6	5.3.2.3
2813	MIT WASSER REAGIERENDER FESTER STOFF, N.A.G.	4.3	W2	I	4.3	274	0	E0	P403 IBC99		MP2	T9	TP7 TP33	S10AN L10DH	TU4 TU14 TU22 TU38 TE21 TE22 TM2	0	W1		CW23		X423
2813	MIT WASSER REAGIERENDER FESTER STOFF, N.A.G.	4.3	W2	II	4.3	274	500 g	E2	P410 IBC07		MP14	T3	TP33	SGAN		0	W1		CW23	CE10	423
2813	MIT WASSER REAGIERENDER FESTER STOFF, N.A.G.	4.3	W2	III	4.3	274	1 kg	E1	P410 IBC08 R001	B4	MP14	T1	TP33	SGAN		0	W1	VC1 VC2 AP3 AP4 AP5	CW23	CE11	423
2814	ANSTECKUNGSGEFÄHRLICHER STOFF, GEFÄHRLICH FÜR MENSCHEN	6.2	I1		6.2	318	0	E0	P620		MP5					0	W9		CW13 CW18 CW26 CW28	CE14	606
2814	ANSTECKUNGSGEFÄHRLICHER STOFF, GEFÄHRLICH FÜR MENSCHEN, in tiefgekühlt verflüssigtem Stickstoff	6.2	I1		6.2+2.2	318	0	E0	P620		MP5					0	W9		CW13 CW18 CW26 CW28	CE14	606
2814	ANSTECKUNGSGEFÄHRLICHER STOFF, GEFÄHRLICH FÜR MENSCHEN (nur tierische Stoffe)	6.2	I1		6.2	318	0	E0	P620		MP5	BK1 BK2				0	W9		CW13 CW18 CW26 CW28	CE14	606
2815	N-AMINOETHYLPYPERAZIN	8	CT1	III	8+6.1		5 L	E1	P001 IBC03 LP01 R001		MP19	T4	TP1	L4BN		3	W12			CE8	86
2817	AMMONIUMHYDROGENDIFLUORID, LÖSUNG	8	CT1	II	8+6.1		1 L	E2	P001 IBC02		MP15	T8	TP2	L4DH	TU14 TE17 TE21 TT4	2			CW13 CW28	CE6	86
2817	AMMONIUMHYDROGENDIFLUORID, LÖSUNG	8	CT1	III	8+6.1		5 L	E1	P001 IBC03 R001		MP19	T4	TP1	L4DH	TU14 TE21	3	W12		CW13 CW28	CE8	86
2818	AMMONIUMPOLYSULFID, LÖSUNG	8	CT1	II	8+6.1		1 L	E2	P001 IBC02		MP15	T7	TP2	L4BN		2			CW13 CW28	CE6	86

UN-Nummer	Benennung und Beschreibung	Klasse	Klassifizierungscode	Verpackungsgruppe	Gefahrzettel	Sondervorschriften	Begrenzte und freigestellte Mengen		Verpackungen			ortsbewegliche Tanks und Schüttgut-Container		RID-Tanks		Beförderungskategorie	Sondervorschriften für die Beförderung			Expressgut	Nummer zur Kennzeichnung der Gefahr
									Anweisungen	Sondervorschriften	Zusammenpackung	Anweisungen	Sondervorschriften	Tankcodierung	Sondervorschriften		Versandstücke	lose Schüttung	Be- und Entladung, Handhabung		
(1)	(2)	(3a)	(3b)	(4)	(5)	(6)	(7a)	(7b)	(8)	(9a)	(9b)	(10)	(11)	(12)	(13)	(15)	(16)	(17)	(18)	(19)	(20)
	3.1.2	2.2	2.2	2.1.1.3	5.2.2	3.3	3.4/3.5.1.2		4.1.4	4.1.4	4.1.10	4.2.5.2, 7.3.2	4.2.5.3	4.3	4.3.5, 6.8.4	1.1.3.1c)	7.2.4	7.3.3	7.5.11	7.6	5.3.2.3
2818	AMMONIUMPOLYSULFID, LÖSUNG	8	CT1	III	8+6.1		5 L	E1	P001 IBC03 R001		MP19	T4	TP1	L4BN		3	W12		CW13 CW28	CE8	86
2819	AMYLPHOSPHAT	8	C3	III	8		5 L	E1	P001 IBC03 LP01 R001		MP19	T4	TP1	L4BN		3	W12			CE8	80
2820	BUTTERSÄURE	8	C3	III	8		5 L	E1	P001 IBC03 LP01 R001		MP19	T4	TP1	L4BN		3	W12			CE8	80
2821	PHENOL, LÖSUNG	6.1	T1	II	6.1		100 ml	E4	P001 IBC02		MP15	T7	TP2	L4BH	TU15	2			CW13 CW28 CW31	CE5	60
2821	PHENOL, LÖSUNG	6.1	T1	III	6.1		5 L	E1	P001 IBC03 LP01 R001		MP19	T4	TP1	L4BH	TU15	2	W12		CW13 CW28 CW31	CE8	60
2822	2-CHLORPYRIDIN	6.1	T1	II	6.1		100 ml	E4	P001 IBC02		MP15	T7	TP2	L4BH	TU15	2			CW13 CW28 CW31	CE5	60
2823	CROTONSÄURE, FEST	8	C4	III	8		5 kg	E1	P002 IBC08 LP02 R001	B3	MP10	T1	TP33	SGAV L4BN		3		VC1 VC2 AP7		CE11	80
2826	ETHYLCHLORATHIOFORMIAT	8	CF1	II	8+3		0	E0	P001		MP15	T7	TP2	L4BN		2				CE6	83
2829	CAPRONSÄURE	8	C3	III	8		5 L	E1	P001 IBC03 LP01 R001		MP19	T4	TP1	L4BN		3	W12			CE8	80
2830	LITHIUMFERROSILICID	4.3	W2	II	4.3		500 g	E2	P410 IBC07		MP14	T3	TP33	SGAN		2	W1		CW23	CE10	423
2831	1,1,1-TRICHLORETHAN	6.1	T1	III	6.1		5 L	E1	P001 IBC03 LP01 R001		MP19	T4	TP1	L4BH	TU15	2	W12		CW13 CW28 CW31	CE8	60

UN-Nummer	Benennung und Beschreibung	Klasse	Klassifizierungscode	Verpackungsgruppe	Gefahrzettel	Sondervorschriften	Begrenzte und freigestellte Mengen		Verpackungen			ortsbewegliche Tanks und Schüttgut-Container		RID-Tanks		Beförderungskategorie	Sondervorschriften für die Beförderung			Expressgut	Nummer zur Kennzeichnung der Gefahr
									Anweisungen	Sondervorschriften	Zusammenpackung	Anweisungen	Sondervorschriften	Tankcodierung	Sondervorschriften		Versandstücke	lose Schüttung	Be- und Entladung, Handhabung		
(1)	(2)	(3a)	(3b)	(4)	(5)	(6)	(7a)	(7b)	(8)	(9a)	(9b)	(10)	(11)	(12)	(13)	(15)	(16)	(17)	(18)	(19)	(20)
	3.1.2	2.2	2.2	2.1.1.3	5.2.2	3.3	3.4/3.5.1.2		4.1.4	4.1.4	4.1.10	4.2.5.2, 7.3.2	4.2.5.3	4.3	4.3.5, 6.8.4	1.1.3.1c)	7.2.4	7.3.3	7.5.11	7.6	5.3.2.3
2834	PHOSPHORIGE SÄURE	8	C2	III	8		5 kg	E1	P002 IBC08 LP02 R001	B3	MP10	T1	TP33	SGAV		3		VC1 VC2 AP7		CE11	80
2835	NATRIUMALUMINIUMHYDRID	4.3	W2	II	4.3		500 g	E0	P410 IBC04		MP14	T3	TP33	SGAN		2	W1		CW23	CE10	423
2837	HYDROGENSULFATE, WÄSSERIGE LÖSUNG	8	C1	II	8		1 L	E2	P001 IBC02		MP15	T7	TP2	L4BN		2				CE6	80
2837	HYDROGENSULFATE, WÄSSERIGE LÖSUNG	8	C1	III	8		5 L	E1	P001 IBC03 LP01 R001		MP19	T4	TP1	L4BN		3	W12			CE8	80
2838	VINYLBUTYRAT, STABILISIERT	3	F1	II	3	386	1 L	E2	P001 IBC02 R001		MP19	T4	TP1	LGBF		2				CE7	339
2839	ALDOL (3-HYDROXYBUTYRALDEHYD)	6.1	T1	II	6.1		100 ml	E4	P001 IBC02		MP15	T7	TP2	L4BH	TU15	2			CW13 CW28 CW31	CE5	60
2840	BUTYRALDOXIM	3	F1	III	3		5 L	E1	P001 IBC03 LP01 R001		MP19	T2	TP1	LGBF		3	W12			CE4	30
2841	DI-n-AMYLAMIN	3	FT1	III	3+6.1		5 L	E1	P001 IBC03 R001		MP19	T4	TP1	L4BH	TU15	3	W12		CW13 CW28	CE4	36
2842	NITROETHAN	3	F1	III	3		5 L	E1	P001 IBC03 LP01 R001		MP19	T2	TP1	LGBF		3	W12			CE4	30
2844	CALCIUMMANGANSILICIUM	4.3	W2	III	4.3		1 kg	E1	P410 IBC08 R001	B4	MP14	T1	TP33	SGAN		3	W1	VC1 VC2 AP3 AP4 AP5	CW23	CE11	423

UN-Nummer	Benennung und Beschreibung	Klasse	Klassifizierungscode	Verpackungsgruppe	Gefahrzettel	Sondervorschriften	Begrenzte und freigestellte Mengen		Verpackungen			ortsbewegliche Tanks und Schüttgut-Container		RID-Tanks		Beförderungskategorie	Sondervorschriften für die Beförderung			Expressgut	Nummer zur Kennzeichnung der Gefahr
									Anweisungen	Sondervorschriften	Zusammenpackung	Anweisungen	Sondervorschriften	Tankcodierung	Sondervorschriften		Versandstücke	lose Schüttung	Be- und Entladung, Handhabung		
(1)	(2)	(3a)	(3b)	(4)	(5)	(6)	(7a)	(7b)	(8)	(9a)	(9b)	(10)	(11)	(12)	(13)	(15)	(16)	(17)	(18)	(19)	(20)
	3.1.2	2.2	2.2	2.1.1.3	5.2.2	3.3	3.4/3.5.1.2		4.1.4	4.1.4	4.1.10	4.2.5.2, 7.3.2	4.2.5.3	4.3	4.3.5, 6.8.4	1.1.3.1c)	7.2.4	7.3.3	7.5.11	7.6	5.3.2.3
2845	PYROPHORER ORGANISCHER FLÜSSIGER STOFF, N.A.G.	4.2	S1	I	4.2	274	0	E0	P400		MP2	T22	TP2 TP7	L21DH	TU14 TU38 TC1 TE21 TE22 TE25 TM1	0	W1				333
2846	PYROPHORER ORGANISCHER FESTER STOFF, N.A.G.	4.2	S2	I	4.2	274	0	E0	P404		MP13					0	W1				43
2849	3-CHLORPROPAN-1-OL	6.1	T1	III	6.1		5 L	E1	P001 IBC03 LP01 R001		MP19	T4	TP1	L4BH	TU15	2	W12		CW13 CW28 CW31	CE8	60
2850	TETRAPROPYLEN (PROPYLENTETRAMER)	3	F1	III	3		5 L	E1	P001 IBC03 LP01 R001		MP19	T2	TP1	LGBF		3	W12			CE4	30
2851	BORTRIFLUORID-DIHYDRAT	8	C1	II	8		1 L	E2	P001 IBC02		MP15	T7	TP2	L4BN		2				CE6	80
2852	DIPIKRYLSULFID, ANGEFEUCHTET mit mindestens 10 Masse-% Wasser	4.1	D	I	4.1	545	0	E0	P406	PP24	MP2					1	W1				40
2853	MAGNESIUMFLUOROSILICAT	6.1	T5	III	6.1		5 kg	E1	P002 IBC08 LP02 R001	B3	MP10	T1	TP33	SGAH L4BH	TU15	2		VC1 VC2 AP7	CW13 CW28 CW31	CE11	60
2854	AMMONIUMFLUOROSILICAT	6.1	T5	III	6.1		5 kg	E1	P002 IBC08 LP02 R001	B3	MP10	T1	TP33	SGAH L4BH	TU15	2		VC1 VC2 AP7	CW13 CW28 CW31	CE11	60
2855	ZINKFLUOROSILICAT	6.1	T5	III	6.1		5 kg	E1	P002 IBC08 LP02 R001	B3	MP10	T1	TP33	SGAH L4BH	TU15	2		VC1 VC2 AP7	CW13 CW28 CW31	CE11	60
2856	FLUOROSILICATE, N.A.G.	6.1	T5	III	6.1	274	5 kg	E1	P002 IBC08 LP02 R001	B3	MP10	T1	TP33	SGAH L4BH	TU15	2		VC1 VC2 AP7	CW13 CW28 CW31	CE11	60

UN-Nummer	Benennung und Beschreibung	Klasse	Klassifizierungscode	Verpackungsgruppe	Gefahrzettel	Sondervorschriften	Begrenzte und freigestellte Mengen		Verpackungen			ortsbewegliche Tanks und Schüttgut-Container		RID-Tanks		Beförderungskategorie	Sondervorschriften für die Beförderung			Expressgut	Nummer zur Kennzeichnung der Gefahr
									Anweisungen	Sondervorschriften	Zusammenpackung	Anweisungen	Sondervorschriften	Tankcodierung	Sondervorschriften		Versandstücke	lose Schüttung	Be- und Entladung, Handhabung		
(1)	(2)	(3a)	(3b)	(4)	(5)	(6)	(7a)	(7b)	(8)	(9a)	(9b)	(10)	(11)	(12)	(13)	(15)	(16)	(17)	(18)	(19)	(20)
	3.1.2	2.2	2.2	2.1.1.3	5.2.2	3.3	3.4/3.5.1.2		4.1.4	4.1.4	4.1.10	4.2.5.2, 7.3.2	4.2.5.3	4.3	4.3.5, 6.8.4	1.1.3.1(c)	7.2.4	7.3.3	7.5.11	7.6	5.3.2.3
2857	KÄLTEMASCHINEN mit nicht entzündbaren, nicht giftigen Gasen oder Ammoniaklösungen (UN 2672)	2	6A		2.2	119	0	E0	P003	PP32	MP9					3			CW9	CE2	20
2858	ZIRKONIUM, TROCKEN, gerollter Draht, fertige Bleche, Streifen (dünner als 254 µm, aber nicht dünner als 18 µm)	4.1	F3	III	4.1	546	5 kg	E1	P002 LP02 R001		MP11					3	W1	VC1 VC2		CE11	40
2859	AMMONIUMMETAVANADAT	6.1	T5	II	6.1		500 g	E4	P002 IBC08	B4	MP10	T3	TP33	SGAH	TU15	2	W11		CW13 CW28 CW31	CE9	60
2861	AMMONIUMPOLYVANADAT	6.1	T5	II	6.1		500 g	E4	P002 IBC08	B4	MP10	T3	TP33	SGAH	TU15	2	W11		CW13 CW28 CW31	CE9	60
2862	VANADIUMPENTOXID, nicht geschmolzen	6.1	T5	III	6.1	600	5 kg	E1	P002 IBC08 LP02 R001	B3	MP10	T1	TP33	SGAH	TU15	2		VC1 VC2 AP7	CW13 CW28 CW31	CE11	60
2863	NATRIUMAMMONIUMVANADAT	6.1	T5	II	6.1		500 g	E4	P002 IBC08	B4	MP10	T3	TP33	SGAH	TU15	2	W11		CW13 CW28 CW31	CE9	60
2864	KALIUMMETAVANADAT	6.1	T5	II	6.1		500 g	E4	P002 IBC08	B4	MP10	T3	TP33	SGAH	TU15	2	W11		CW13 CW28 CW31	CE9	60
2865	HYDROXYLAMINSULFAT	8	C2	III	8		5 kg	E1	P002 IBC08 LP02 R001	B3	MP10	T1	TP33	SGAV		3		VC1 VC2 AP7		CE11	80
2869	TITANTRICHLORID, GEMISCH	8	C2	II	8		1 kg	E2	P002 IBC08	B4	MP10	T3	TP33	SGAN		2	W11			CE10	80
2869	TITANTRICHLORID, GEMISCH	8	C2	III	8		5 kg	E1	P002 IBC08 LP02 R001	B3	MP10	T1	TP33	SGAV		3		VC1 VC2 AP7		CE11	80
2870	ALUMINIUMBORHYDRID	4.2	SW	I	4.2+4.3		0	E0	P400		MP2	T21	TP7 TP33	L21DH	TU14 TU38 TC1 TE21 TE22 TE25 TM1	0	W1				X333

UN-Nummer	Benennung und Beschreibung	Klasse	Klassifizierungscode	Verpackungsgruppe	Gefahrzettel	Sondervorschriften	Begrenzte und freigestellte Mengen		Verpackungen			ortsbewegliche Tanks und Schüttgut-Container		RID-Tanks		Beförderungskategorie	Sondervorschriften für die Beförderung			Expressgut	Nummer zur Kennzeichnung der Gefahr
							(7a)	(7b)	Anweisungen	Sondervorschriften	Zusammenpackung	Anweisungen	Sondervorschriften	Tankcodierung	Sondervorschriften		Versandstücke	lose Schüttung	Be- und Entladung, Handhabung		
(1)	(2)	(3a)	(3b)	(4)	(5)	(6)	(7a)	(7b)	(8)	(9a)	(9b)	(10)	(11)	(12)	(13)	(15)	(16)	(17)	(18)	(19)	(20)
	3.1.2	2.2	2.2	2.1.1.3	5.2.2	3.3	3.4/3.5.1.2		4.1.4	4.1.4	4.1.10	4.2.5.2, 7.3.2	4.2.5.3	4.3	4.3.5, 6.8.4	1.1.3.1(c)	7.2.4	7.3.3	7.5.11	7.6	5.3.2.3
2870	ALUMINIUMBORHYDRID IN GERÄTEN	4.2	SW	I	4.2+4.3		0	E0	P002	PP13	MP2					0	W1				X333
2871	ANTIMON-PULVER	6.1	T5	III	6.1		5 kg	E1	P002 IBC08 LP02 R001	B3	MP10	T1	TP33	SGAH L4BH	TU15	2		VC1 VC2 AP7	CW13 CW28 CW31	CE11	60
2872	DIBROMCHLORPROPANE	6.1	T1	II	6.1		100 ml	E4	P001 IBC02		MP15	T7	TP2	L4BH	TU15	2			CW13 CW28 CW31	CE5	60
2872	DIBROMCHLORPROPANE	6.1	T1	III	6.1		5 L	E1	P001 IBC03 LP01 R001		MP19	T4	TP1	L4BH	TU15	2	W12		CW13 CW28 CW31	CE8	60
2873	DIBUTYLAMINOETHANOL	6.1	T1	III	6.1		5 L	E1	P001 IBC03 LP01 R001		MP19	T4	TP1	L4BH	TU15	2	W12		CW13 CW28 CW31	CE8	60
2874	FURFURYLALKOHOL	6.1	T1	III	6.1		5 L	E1	P001 IBC03 LP01 R001		MP19	T4	TP1	L4BH	TU15	2	W12		CW13 CW28 CW31	CE8	60
2875	HEXACHLOROPHEN	6.1	T2	III	6.1		5 kg	E1	P002 IBC08 LP02 R001	B3	MP10	T1	TP33	SGAH L4BH	TU15	2		VC1 VC2 AP7	CW13 CW28 CW31	CE11	60
2876	RESORCINOL	6.1	T2	III	6.1		5 kg	E1	P002 IBC08 LP02 R001	B3	MP10	T1	TP33	SGAH L4BH	TU15	2		VC1 VC2 AP7	CW13 CW28 CW31	CE11	60
2878	TITAN-SCHWAMMGRANULATE oder TITAN-SCHWAMMPULVER	4.1	F3	III	4.1		5 kg	E1	P002 IBC08 LP02 R001	B3	MP11	T1	TP33	SGAV		3	W1	VC1 VC2		CE11	40
2879	SELENOXYCHLORID	8	CT1	I	8+6.1		0	E0	P001		MP8 MP17	T10	TP2	L10BH	TU38 TE22	1			CW13 CW28		X886

UN-Nummer	Benennung und Beschreibung	Klasse	Klassifizierungscode	Verpackungsgruppe	Gefahrzettel	Sondervorschriften	Begrenzte und freigestellte Mengen		Verpackungen			ortsbewegliche Tanks und Schüttgut-Container		RID-Tanks		Beförderungskategorie	Sondervorschriften für die Beförderung			Expressgut	Nummer zur Kennzeichnung der Gefahr
									Anweisungen	Sondervorschriften	Zusammenpackung	Anweisungen	Sondervorschriften	Tankcodierung	Sondervorschriften		Versandstücke	lose Schüttung	Be- und Entladung, Handhabung		
(1)	(2)	(3a)	(3b)	(4)	(5)	(6)	(7a)	(7b)	(8)	(9a)	(9b)	(10)	(11)	(12)	(13)	(15)	(16)	(17)	(18)	(19)	(20)
	3.1.2	2.2	2.2	2.1.1.3	5.2.2	3.3	3.4/3.5.1.2		4.1.4	4.1.4	4.1.10	4.2.5.2, 7.3.2	4.2.5.3	4.3	4.3.5, 6.8.4	1.1.3.1(c)	7.2.4	7.3.3	7.5.11	7.6	5.3.2.3
2880	CALCIUMHYPOCHLORIT, HYDRATISIERT oder CALCIUMHYPOCHLORIT, HYDRATISIERTE MISCHUNG mit mindestens 5,5 %, aber höchstens 16 % Wasser	5.1	O2	II	5.1	314 322	1 kg	E2	P002 IBC08	B4 B13	MP10			SGAN	TU3	2	W11		CW24 CW35	CE10	50
2880	CALCIUMHYPOCHLORIT, HYDRATISIERT oder CALCIUMHYPOCHLORIT, HYDRATISIERTE MISCHUNG mit mindestens 5,5 %, aber höchstens 16 % Wasser	5.1	O2	III	5.1	314	5 kg	E1	P002 IBC08 R001	B4 B13	MP10			SGAV	TU3	3		VC1 VC2 AP6 AP7	CW24 CW35	CE11	50
2881	METALLKATALYSATOR, TROCKEN	4.2	S4	I	4.2	274	0	E0	P404		MP13	T21	TP7 TP33			0	W1				43
2881	METALLKATALYSATOR, TROCKEN	4.2	S4	II	4.2	274	0	E0	P410 IBC06		MP14	T3	TP33	SGAN		2	W1			CE10	40
2881	METALLKATALYSATOR, TROCKEN	4.2	S4	III	4.2	274	0	E1	P002 IBC08 LP02 R001	B3	MP14	T1	TP33	SGAN		3	W1	VC1 VC2 AP1		CE11	40
2900	ANSTECKUNGSGEFÄHRLICHER STOFF, nur GEFÄHRLICH FÜR TIERE	6.2	I2		6.2	318	0	E0	P620		MP5					0	W9		CW13 CW18 CW26 CW28	CE14	606
2900	ANSTECKUNGSGEFÄHRLICHER STOFF, nur GEFÄHRLICH FÜR TIERE, in tiefgekühlt verflüssigtem Stickstoff	6.2	I2		6.2+2.2	318	0	E0	P620		MP5					0	W9		CW13 CW18 CW26 CW28	CE14	606
2900	ANSTECKUNGSGEFÄHRLICHER STOFF, nur GEFÄHRLICH FÜR TIERE (nur tierische Stoffe)	6.2	I2		6.2	318	0	E0	P620		MP5	BK1 BK2				0	W9		CW13 CW18 CW26 CW28	CE14	606
2901	BROMCHLORID	2	2TOC		2.3+5.1+8 (+13)		0	E0	P200		MP9	(M)		PxBH(M)	TU38 TE22 TE25 TA4 TT9 TM6	1			CW9 CW10 CW36		265

UN-Nummer	Benennung und Beschreibung	Klasse	Klassifizierungscode	Verpackungsgruppe	Gefahrzettel	Sondervorschriften	Begrenzte und freigestellte Mengen		Verpackungen			ortsbewegliche Tanks und Schüttgut-Container		RID-Tanks		Beförderungskategorie	Sondervorschriften für die Beförderung			Expressgut	Nummer zur Kennzeichnung der Gefahr
									Anweisungen	Sondervorschriften	Zusammenpackung	Anweisungen	Sondervorschriften	Tankcodierung	Sondervorschriften		Versandstücke	lose Schüttung	Be- und Entladung, Handhabung		
(1)	(2)	(3a)	(3b)	(4)	(5)	(6)	(7a)	(7b)	(8)	(9a)	(9b)	(10)	(11)	(12)	(13)	(15)	(16)	(17)	(18)	(19)	(20)
	3.1.2	2.2	2.2	2.1.1.3	5.2.2	3.3	3.4/3.5.1.2		4.1.4	4.1.4	4.1.10	4.2.5.2, 7.3.2	4.2.5.3	4.3	4.3.5, 6.8.4	1.1.3.1(c)	7.2.4	7.3.3	7.5.11	7.6	5.3.2.3
2902	PESTIZID, FLÜSSIG, GIFTIG, N.A.G.	6.1	T6	I	6.1	61 274 648	0	E5	P001		MP8 MP17	T14	TP2 TP27	L10CH	TU14 TU15 TU38 TE21 TE22	1			CW13 CW28 CW31	CE12	66
2902	PESTIZID, FLÜSSIG, GIFTIG, N.A.G.	6.1	T6	II	6.1	61 274 648	100 ml	E4	P001 IBC02		MP15	T11	TP2 TP27	L4BH	TU15	2			CW13 CW28 CW31	CE5 CE12	60
2902	PESTIZID, FLÜSSIG, GIFTIG, N.A.G.	6.1	T6	III	6.1	61 274 648	5 L	E1	P001 IBC03 LP01 R001		MP19	T7	TP2 TP28	L4BH	TU15	2	W12		CW13 CW28 CW31	CE8 CE12	60
2903	PESTIZID, FLÜSSIG, GIFTIG, ENTZÜNDBAR, N.A.G., mit einem Flammpunkt von 23 °C oder darüber	6.1	TF2	I	6.1+3	61 274	0	E5	P001		MP8 MP17	T14	TP2 TP27	L10CH	TU14 TU15 TU38 TE21 TE22	1			CW13 CW28 CW31	CE12	663
2903	PESTIZID, FLÜSSIG, GIFTIG, ENTZÜNDBAR, N.A.G., mit einem Flammpunkt von 23 °C oder darüber	6.1	TF2	II	6.1+3	61 274	100 ml	E4	P001 IBC02		MP15	T11	TP2 TP27	L4BH	TU15	2			CW13 CW28 CW31	CE5 CE12	63
2903	PESTIZID, FLÜSSIG, GIFTIG, ENTZÜNDBAR, N.A.G., mit einem Flammpunkt von 23 °C oder darüber	6.1	TF2	III	6.1+3	61 274	5 L	E1	P001 IBC03 R001		MP19	T7	TP2	L4BH	TU15	2	W12		CW13 CW28 CW31	CE8 CE12	63
2904	CHLORPHENOLATE, FLÜSSIG oder PHENOLATE, FLÜSSIG	8	C9	III	8		5 L	E1	P001 IBC03 LP01 R001		MP19			L4BN		3	W12			CE8	80
2905	CHLORPHENOLATE, FEST oder PHENOLATE, FEST	8	C10	III	8		5 kg	E1	P002 IBC08 LP02 R001	B3	MP10	T1	TP33	SGAV L4BN		3		VC1 VC2 AP7		CE11	80
2907	ISOSORBIDDINITRAT, MISCHUNG mit mindestens 60 % Lactose, Mannose, Stärke oder Calciumhydrogenphosphat	4.1	D	II	4.1	127	0	E0	P406 IBC06	PP26 PP80 B12	MP2					2	W1			CE10	40
2908	RADIOAKTIVE STOFFE, FREIGESTELLTES VERSANDSTÜCK - LEERE VERPACKUNG	7				290 368	0	E0	siehe 1.7	siehe 4.1.9.1.3						4			CW33 (siehe 1.7.1.5.1)	CE15	70

UN-Nummer	Benennung und Beschreibung	Klasse	Klassifizierungscode	Verpackungsgruppe	Gefahrzettel	Sondervorschriften	Begrenzte und freigestellte Mengen		Verpackungen			ortsbewegliche Tanks und Schüttgut-Container		RID-Tanks		Beförderungskategorie	Sondervorschriften für die Beförderung			Expressgut	Nummer zur Kennzeichnung der Gefahr
							(7a)	(7b)	Anweisungen	Sondervorschriften	Zusammenpackung	Anweisungen	Sondervorschriften	Tankcodierung	Sondervorschriften		Versandstücke	lose Schüttung	Be- und Entladung, Handhabung		
(1)	(2)	(3a)	(3b)	(4)	(5)	(6)	(7a)	(7b)	(8)	(9a)	(9b)	(10)	(11)	(12)	(13)	(15)	(16)	(17)	(18)	(19)	(20)
	3.1.2	2.2	2.2	2.1.1.3	5.2.2	3.3	3.4/3.5.1.2		4.1.4	4.1.4	4.1.10	4.2.5.2, 7.3.2	4.2.5.3	4.3	4.3.5, 6.8.4	1.1.3.1c)	7.2.4	7.3.3	7.5.11	7.6	5.3.2.3
2909	RADIOAKTIVE STOFFE, FREIGESTELLTES VERSANDSTÜCK - FABRIKATE AUS NATÜRLICHEM URAN oder AUS ABGEREICHERTEM URAN oder AUS NATÜRLICHEM THORIUM	7				290	0	E0	siehe 1.7	siehe 4.1.9.1.3						4			CW33 (siehe 1.7.1.5.1)	CE15	70
2910	RADIOAKTIVE STOFFE, FREIGESTELLTES VERSANDSTÜCK - BEGRENZTE STOFFMENGE	7				290 368	0	E0	siehe 1.7	siehe 4.1.9.1.3						4			CW33 (siehe 1.7.1.5.1)	CE15	70
2911	RADIOAKTIVE STOFFE, FREIGESTELLTES VERSANDSTÜCK - INSTRUMENTE oder FABRIKATE	7				290	0	E0	siehe 1.7	siehe 4.1.9.1.3						4			CW33 (siehe 1.7.1.5.1)	CE15	70
2912	RADIOAKTIVE STOFFE MIT GERINGER SPEZIFISCHER AKTIVITÄT (LSA-I), nicht spaltbar oder spaltbar, freigestellt	7			7X	172 317 325	0	E0	siehe 2.2.7 und 4.1.9	siehe 4.1.9.1.3		T5 siehe 4.1.9.2.4	TP4	S2,65AN(+) L2,65CN(+)	TU36 TT7 TM7	0		siehe 4.1.9.2.4	CW33	CE15	70
2913	RADIOAKTIVE STOFFE, OBERFLÄCHENKONTAMINIERTER GEGENSTÄNDE (SCO-I, SCO-II oder SCO-III), nicht spaltbar oder spaltbar, freigestellt	7			7X	172 317 325	0	E0	siehe 2.2.7 und 4.1.9	siehe 4.1.9.1.3		siehe 4.1.9.2.4				0		siehe 4.1.9.2.4	CW33	CE15	70
2915	RADIOAKTIVE STOFFE, TYP A-VERSANDSTÜCK, nicht in besonderer Form, nicht spaltbar oder spaltbar, freigestellt	7			7X	172 317 325	0	E0	siehe 2.2.7 und 4.1.9	siehe 4.1.9.1.3						0			CW33	CE15	70
2916	RADIOAKTIVE STOFFE, TYP B(U)-VERSANDSTÜCK, nicht spaltbar oder spaltbar, freigestellt	7			7X	172 317 325 337	0	E0	siehe 2.2.7 und 4.1.9	siehe 4.1.9.1.3						0			CW33	CE15	70
2917	RADIOAKTIVE STOFFE, TYP B(M)-VERSANDSTÜCK, nicht spaltbar oder spaltbar, freigestellt	7			7X	172 317 325 337	0	E0	siehe 2.2.7 und 4.1.9	siehe 4.1.9.1.3						0			CW33	CE15	70

UN-Nummer	Benennung und Beschreibung	Klasse	Klassifizierungscode	Verpackungsgruppe	Gefahrzettel	Sondervorschriften	Begrenzte und freigestellte Mengen		Verpackungen			ortsbewegliche Tanks und Schüttgut-Container		RID-Tanks		Beförderungskategorie	Sondervorschriften für die Beförderung			Expressgut	Nummer zur Kennzeichnung der Gefahr
							(7a)	(7b)	Anweisungen	Sondervorschriften	Zusammenpackung	Anweisungen	Sondervorschriften	Tankcodierung	Sondervorschriften		Versandstücke	lose Schüttung	Be- und Entladung, Handhabung		
(1)	(2)	(3a)	(3b)	(4)	(5)	(6)	(7a)	(7b)	(8)	(9a)	(9b)	(10)	(11)	(12)	(13)	(15)	(16)	(17)	(18)	(19)	(20)
	3.1.2	2.2	2.2	2.1.1.3	5.2.2	3.3	3.4/3.5.1.2		4.1.4	4.1.4	4.1.10	4.2.5.2, 7.3.2	4.2.5.3	4.3	4.3.5, 6.8.4	1.1.3.1c)	7.2.4	7.3.3	7.5.11	7.6	5.3.2.3
2919	RADIOAKTIVE STOFFE, UNTER SONDERVEREINBARUNG BEFÖRDERT, nicht spaltbar oder spaltbar, freigestellt	7			7X	172 317 325	0	E0	siehe 2.2.7 und 4.1.9	siehe 4.1.9.1.3						0			CW33	CE15	70
2920	ÄTZENDER FLÜSSIGER STOFF, ENTZÜNDBAR, N.A.G.	8	CF1	I	8+3	274	0	E0	P001		MP8 MP17	T14	TP2 TP27	L10BH	TU38 TE22	1					883
2920	ÄTZENDER FLÜSSIGER STOFF, ENTZÜNDBAR, N.A.G.	8	CF1	II	8+3	274	1 L	E2	P001 IBC02		MP15	T11	TP2 TP27	L4BN		2				CE6	83
2921	ÄTZENDER FESTER STOFF, ENTZÜNDBAR, N.A.G.	8	CF2	I	8+4.1	274	0	E0	P002 IBC05		MP18	T6	TP33	S10AN L10BH	TU38 TE22	1	W10				884
2921	ÄTZENDER FESTER STOFF, ENTZÜNDBAR, N.A.G.	8	CF2	II	8+4.1	274	1 kg	E2	P002 IBC08	B4	MP10	T3	TP33	SGAN L4BN		2	W11			CE10	84
2922	ÄTZENDER FLÜSSIGER STOFF, GIFTIG, N.A.G.	8	CT1	I	8+6.1	274	0	E0	P001		MP8 MP17	T14	TP2 TP27	L10BH	TU38 TE22	1			CW13 CW28		886
2922	ÄTZENDER FLÜSSIGER STOFF, GIFTIG, N.A.G.	8	CT1	II	8+6.1	274	1 L	E2	P001 IBC02		MP15	T7	TP2	L4BN		2			CW13 CW28	CE6	86
2922	ÄTZENDER FLÜSSIGER STOFF, GIFTIG, N.A.G.	8	CT1	III	8+6.1	274	5 L	E1	P001 IBC03 R001		MP19	T7	TP1 TP28	L4BN		3	W12		CW13 CW28	CE8	86
2923	ÄTZENDER FESTER STOFF, GIFTIG, N.A.G.	8	CT2	I	8+6.1	274	0	E0	P002 IBC05		MP18	T6	TP33	S10AN L10BH	TU38 TE22	1	W10		CW13 CW28		886
2923	ÄTZENDER FESTER STOFF, GIFTIG, N.A.G.	8	CT2	II	8+6.1	274	1 kg	E2	P002 IBC08	B4	MP10	T3	TP33	SGAN L4BN		2	W11		CW13 CW28	CE10	86
2923	ÄTZENDER FESTER STOFF, GIFTIG, N.A.G.	8	CT2	III	8+6.1	274	5 kg	E1	P002 IBC08 R001	B3	MP10	T1	TP33	SGAV L4BN		3		VC1 VC2 AP7	CW13 CW28	CE11	86
2924	ENTZÜNDBARER FLÜSSIGER STOFF, ÄTZEND, N.A.G.	3	FC	I	3+8	274	0	E0	P001		MP7 MP17	T14	TP2	L10CH	TU14 TU38 TE21 TE22	1					338
2924	ENTZÜNDBARER FLÜSSIGER STOFF, ÄTZEND, N.A.G.	3	FC	II	3+8	274	1 L	E2	P001 IBC02		MP19	T11	TP2 TP27	L4BH		2				CE7	338
2924	ENTZÜNDBARER FLÜSSIGER STOFF, ÄTZEND, N.A.G.	3	FC	III	3+8	274	5 L	E1	P001 IBC03 R001		MP19	T7	TP1 TP28	L4BN		3	W12			CE4	38
2925	ENTZÜNDBARER ORGANISCHER FESTER STOFF, ÄTZEND, N.A.G.	4.1	FC1	II	4.1+8	274	1 kg	E2	P002 IBC06		MP10	T3	TP33	SGAN		2	W1			CE10	48

UN-Nummer	Benennung und Beschreibung	Klasse	Klassifizierungscode	Verpackungsgruppe	Gefahrzettel	Sondervorschriften	Begrenzte und freigestellte Mengen		Verpackungen			ortsbewegliche Tanks und Schüttgut-Container		RID-Tanks		Beförderungskategorie	Sondervorschriften für die Beförderung			Expressgut	Nummer zur Kennzeichnung der Gefahr
									Anweisungen	Sondervorschriften	Zusammenpackung	Anweisungen	Sondervorschriften	Tankcodierung	Sondervorschriften		Versandstücke	lose Schüttung	Be- und Entladung, Handhabung		
(1)	(2)	(3a)	(3b)	(4)	(5)	(6)	(7a)	(7b)	(8)	(9a)	(9b)	(10)	(11)	(12)	(13)	(15)	(16)	(17)	(18)	(19)	(20)
	3.1.2	2.2	2.2	2.1.1.3	5.2.2	3.3	3.4/3.5.1.2		4.1.4	4.1.4	4.1.10	4.2.5.2, 7.3.2	4.2.5.3	4.3	4.3.5, 6.8.4	1.1.3.1c)	7.2.4	7.3.3	7.5.11	7.6	5.3.2.3
2925	ENTZÜNDBARER ORGANISCHER FESTER STOFF, ÄTZEND, N.A.G.	4.1	FC1	III	4.1+8	274	5 kg	E1	P002 IBC06 R001		MP10	T1	TP33	SGAN		3	W1			CE11	48
2926	ENTZÜNDBARER ORGANISCHER FESTER STOFF, GIFTIG, N.A.G.	4.1	FT1	II	4.1+6.1	274	1 kg	E2	P002 IBC06		MP10	T3	TP33	SGAN		2	W1		CW28	CE10	46
2926	ENTZÜNDBARER ORGANISCHER FESTER STOFF, GIFTIG, N.A.G.	4.1	FT1	III	4.1+6.1	274	5 kg	E1	P002 IBC06 R001		MP10	T1	TP33	SGAN		3	W1		CW28	CE11	46
2927	GIFTIGER ORGANISCHER FLÜSSIGER STOFF, ÄTZEND, N.A.G.	6.1	TC1	I	6.1+8	274 315	0	E5	P001		MP8 MP17	T14	TP2 TP27	L10CH	TU14 TU15 TU38 TE21 TE22	1			CW13 CW28 CW31		668
2927	GIFTIGER ORGANISCHER FLÜSSIGER STOFF, ÄTZEND, N.A.G.	6.1	TC1	II	6.1+8	274	100 ml	E4	P001 IBC02		MP15	T11	TP2 TP27	L4BH	TU15	2			CW13 CW28 CW31	CE5	68
2928	GIFTIGER ORGANISCHER FESTER STOFF, ÄTZEND, N.A.G.	6.1	TC2	I	6.1+8	274	0	E5	P002 IBC05		MP18	T6	TP33	S10AH	TU14 TU15 TE21	1	W10		CW13 CW28 CW31		668
2928	GIFTIGER ORGANISCHER FESTER STOFF, ÄTZEND, N.A.G.	6.1	TC2	II	6.1+8	274	500 g	E4	P002 IBC06		MP10	T3	TP33	SGAH L4BH	TU15	2	W11		CW13 CW28 CW31	CE9	68
2929	GIFTIGER ORGANISCHER FLÜSSIGER STOFF, ENTZÜNDBAR, N.A.G.	6.1	TF1	I	6.1+3	274 315	0	E5	P001		MP8 MP17	T14	TP2 TP27	L10CH	TU14 TU15 TU38 TE21 TE22	1			CW13 CW28 CW31		663
2929	GIFTIGER ORGANISCHER FLÜSSIGER STOFF, ENTZÜNDBAR, N.A.G.	6.1	TF1	II	6.1+3	274	100 ml	E4	P001 IBC02		MP15	T11	TP2 TP27	L4BH	TU15	2			CW13 CW28 CW31	CE5	63
2930	GIFTIGER ORGANISCHER FESTER STOFF, ENTZÜNDBAR, N.A.G.	6.1	TF3	I	6.1+4.1	274	0	E5	P002 IBC05		MP18	T6	TP33			1	W10		CW13 CW28 CW31		664
2930	GIFTIGER ORGANISCHER FESTER STOFF, ENTZÜNDBAR, N.A.G.	6.1	TF3	II	6.1+4.1	274	500 g	E4	P002 IBC08	B4	MP10	T3	TP33	SGAH L4BH	TU15	2	W11		CW13 CW28 CW31	CE9	64
2931	VANADYLSULFAT	6.1	T5	II	6.1		500 g	E4	P002 IBC08	B4	MP10	T3	TP33	SGAH	TU15	2	W11		CW13 CW28 CW31	CE9	60

UN-Nummer	Benennung und Beschreibung	Klasse	Klassifizierungscode	Verpackungsgruppe	Gefahrzettel	Sondervorschriften	Begrenzte und freigestellte Mengen		Verpackungen			ortsbewegliche Tanks und Schüttgut-Container		RID-Tanks		Beförderungskategorie	Sondervorschriften für die Beförderung			Expressgut	Nummer zur Kennzeichnung der Gefahr
									Anweisungen	Sondervorschriften	Zusammenpackung	Anweisungen	Sondervorschriften	Tankcodierung	Sondervorschriften		Versandstücke	lose Schüttung	Be- und Entladung, Handhabung		
(1)	(2)	(3a)	(3b)	(4)	(5)	(6)	(7a)	(7b)	(8)	(9a)	(9b)	(10)	(11)	(12)	(13)	(15)	(16)	(17)	(18)	(19)	(20)
	3.1.2	2.2	2.2	2.1.1.3	5.2.2	3.3	3.4/3.5.1.2		4.1.4	4.1.4	4.1.10	4.2.5.2, 7.3.2	4.2.5.3	4.3	4.3.5, 6.8.4	1.1.3.1c)	7.2.4	7.3.3	7.5.11	7.6	5.3.2.3
2933	METHYL-2-CHLORPROPIONAT	3	F1	III	3		5 L	E1	P001 IBC03 LP01 R001		MP19	T2	TP1	LGBF		3	W12			CE4	30
2934	ISOPROPYL-2-CHLORPROPIONAT	3	F1	III	3		5 L	E1	P001 IBC03 LP01 R001		MP19	T2	TP1	LGBF		3	W12			CE4	30
2935	ETHYL-2-CHLORPROPIONAT	3	F1	III	3		5 L	E1	P001 IBC03 LP01 R001		MP19	T2	TP1	LGBF		3	W12			CE4	30
2936	THIOMILCHSÄURE	6.1	T1	II	6.1		100 ml	E4	P001 IBC02		MP15	T7	TP2	L4BH	TU15	2			CW13 CW28 CW31	CE5	60
2937	alpha-METHYLBENZYLALKOHOL, FLÜSSIG	6.1	T1	III	6.1		5 L	E1	P001 IBC03 LP01 R001		MP19	T4	TP1	L4BH	TU15	2	W12		CW13 CW28 CW31	CE8	60
2940	9-PHOSPHABICYCLONONANE (CYCLOOCTADIENPHOSPHINE)	4.2	S2	II	4.2		0	E2	P410 IBC06		MP14	T3	TP33	SGAN		2	W1			CE10	40
2941	FLUORANILINE	6.1	T1	III	6.1		5 L	E1	P001 IBC03 LP01 R001		MP19	T4	TP1	L4BH	TU15	2	W12		CW13 CW28 CW31	CE8	60
2942	2-TRIFLUORMETHYLANILIN	6.1	T1	III	6.1		5 L	E1	P001 IBC03 LP01 R001		MP19			L4BH	TU15	2	W12		CW13 CW28 CW31	CE8	60
2943	TETRAHYDROFURFURYLAMIN	3	F1	III	3		5 L	E1	P001 IBC03 LP01 R001		MP19	T2	TP1	LGBF		3	W12			CE4	30
2945	N-METHYLBUTYLAMIN	3	FC	II	3+8		1 L	E2	P001 IBC02		MP19	T7	TP1	L4BH		2				CE7	338
2946	2-AMINO-5-DIETHYLAMINOPENTAN	6.1	T1	III	6.1		5 L	E1	P001 IBC03 LP01 R001		MP19	T4	TP1	L4BH	TU15	2	W12		CW13 CW28 CW31	CE8	60

UN-Nummer	Benennung und Beschreibung	Klasse	Klassifizierungscode	Verpackungsgruppe	Gefahrzettel	Sondervorschriften	Begrenzte und freigestellte Mengen		Verpackungen			ortsbewegliche Tanks und Schüttgut-Container		RID-Tanks		Beförderungskategorie	Sondervorschriften für die Beförderung			Expressgut	Nummer zur Kennzeichnung der Gefahr
									Anweisungen	Sondervorschriften	Zusammenpackung	Anweisungen	Sondervorschriften	Tankcodierung	Sondervorschriften		Versandstücke	lose Schüttung	Be- und Entladung, Handhabung		
(1)	(2)	(3a)	(3b)	(4)	(5)	(6)	(7a)	(7b)	(8)	(9a)	(9b)	(10)	(11)	(12)	(13)	(15)	(16)	(17)	(18)	(19)	(20)
	3.1.2	2.2	2.2	2.1.1.3	5.2.2	3.3	3.4/3.5.1.2		4.1.4	4.1.4	4.1.10	4.2.5.2, 7.3.2	4.2.5.3	4.3	4.3.5, 6.8.4	1.1.3.1c)	7.2.4	7.3.3	7.5.11	7.6	5.3.2.3
2947	ISOPROPYLCHLORACETAT	3	F1	III	3		5 L	E1	P001 IBC03 LP01 R001		MP19	T2	TP1	LGBF		3	W12			CE4	30
2948	3-TRIFLUORMETHYLANILIN	6.1	T1	II	6.1		100 ml	E4	P001 IBC02		MP15	T7	TP2	L4BH	TU15	2			CW13 CW28 CW31	CE5	60
2949	NATRIUMHYDROGENSULFID, HYDRATISIERT mit mindestens 25 % Kristallwasser	8	C6	II	8	523	1 kg	E2	P002 IBC08	B4	MP10	T7	TP2	SGAN L4BN		2	W11			CE10	80
2950	MAGNESIUM-GRANULATE, ÜBERZOGEN, mit einer Teilchengröße von mindestens 149 µm	4.3	W2	III	4.3		1 kg	E1	P410 IBC08 R001	B4	MP14	T1 BK2	TP33	SGAN		3	W1	VC2 AP4 AP5	CW23	CE11	423
2956	5-tert-BUTYL-2,4,6-TRINITRO-m-XYLEN (XYLENMOSCHUS)	4.1	SR1	III	4.1	638	5 kg	E0	P409		MP2					3	W1			CE11	40
2965	BORTRIFLUORIDDIMETHYLETHERAT	4.3	WFC	I	4.3+3+8		0	E0	P401		MP2	T10	TP2 TP7	L10DH	TU4 TU14 TU22 TU38 TE21 TE22 TM2	0	W1		CW23		382
2966	THIOGLYCOL	6.1	T1	II	6.1		100 ml	E4	P001 IBC02		MP15	T7	TP2	L4BH	TU15	2			CW13 CW28 CW31	CE5	60
2967	SULFAMINSÄURE	8	C2	III	8		5 kg	E1	P002 IBC08 LP02 R001	B3	MP10	T1	TP33	SGAV		3		VC1 VC2 AP7		CE11	80
2968	MANEB, STABILISIERT oder MANEBZUBEREITUNGEN, STABILISIERT gegen Selbsterhitzung	4.3	W2	III	4.3	547	1 kg	E1	P002 IBC08 R001	B4	MP14	T1	TP33	SGAN		0	W1	VC1 VC2 AP3 AP4 AP5	CW23	CE11	423
2969	RIZINUSSAAT oder RIZINUSMEHL oder RIZINUSSAATKUCHEN oder RIZINUSFLOCKEN	9	M11	II	9	141	5 kg	E2	P002 IBC08	PP34 B4	MP10	T3 BK1 BK2	TP33	SGAV		2	W11	VC1 VC2	CW31	CE9	90

UN-Nummer	Benennung und Beschreibung	Klasse	Klassifizierungscode	Verpackungsgruppe	Gefahrzettel	Sondervorschriften	Begrenzte und freigestellte Mengen		Verpackungen			ortsbewegliche Tanks und Schüttgut-Container		RID-Tanks		Beförderungskategorie	Sondervorschriften für die Beförderung			Expressgut	Nummer zur Kennzeichnung der Gefahr
									Anweisungen	Sondervorschriften	Zusammenpackung	Anweisungen	Sondervorschriften	Tankcodierung	Sondervorschriften		Versandstücke	lose Schüttung	Be- und Entladung, Handhabung		
(1)	(2)	(3a)	(3b)	(4)	(5)	(6)	(7a)	(7b)	(8)	(9a)	(9b)	(10)	(11)	(12)	(13)	(15)	(16)	(17)	(18)	(19)	(20)
	3.1.2	2.2	2.2	2.1.1.3	5.2.2	3.3	3.4/3.5.1.2		4.1.4	4.1.4	4.1.10	4.2.5.2, 7.3.2	4.2.5.3	4.3	4.3.5, 6.8.4	1.1.3.1c)	7.2.4	7.3.3	7.5.11	7.6	5.3.2.3
2977	RADIOAKTIVE STOFFE, URANHEXAFLUORID, SPALTBAR	7			7X+7E +6.1+8		0	E0	siehe 2.2.7 und 4.1.9	siehe 4.1.9.1.3						0			CW33		768
2978	RADIOAKTIVE STOFFE, URANHEXAFLUORID, nicht spaltbar oder spaltbar, freigestellt	7			7X+6.1 +8	317	0	E0	siehe 2.2.7 und 4.1.9	siehe 4.1.9.1.3						0			CW33		768
2983	ETHYLENOXID UND PROPYLENOXID, MISCHUNG mit höchstens 30 % Ethylenoxid	3	FT1	I	3+6.1		0	E0	P001		MP7 MP17	T14	TP2 TP7	L10CH	TU14 TU15 TU38 TE21 TE22	1			CW13 CW28		336
2984	WASSERSTOFFPEROXID, WÄSSERIGE LÖSUNG mit mindestens 8 %, aber weniger als 20 % Wasserstoffperoxid (Stabilisierung nach Bedarf)	5.1	O1	III	5.1	65	5 L	E1	P504 IBC02 R001	PP10 B5	MP15	T4	TP1 TP6 TP24	LGBV	TU3 TC2 TE8 TE11 TT1	3			CW24	CE8	50
2985	CHLORSILANE, ENTZÜNDBAR, ÄTZEND, N.A.G.	3	FC	II	3+8	548	0	E0	P010		MP19	T14	TP2 TP7 TP27	L4BH		2				CE7	X338
2986	CHLORSILANE, ÄTZEND, ENTZÜNDBAR, N.A.G.	8	CF1	II	8+3	548	0	E0	P010		MP15	T14	TP2 TP7 TP27	L4BN		2				CE6	X83
2987	CHLORSILANE, ÄTZEND, N.A.G.	8	C3	II	8	548	0	E0	P010		MP15	T14	TP2 TP7 TP27	L4BN		2				CE6	X80
2988	CHLORSILANE, MIT WASSER REAGIEREND, ENTZÜNDBAR, ÄTZEND, N.A.G.	4.3	WFC	I	4.3+3+8	549	0	E0	P401	RR7	MP2	T14	TP2 TP7	L10DH	TU14 TU26 TU38 TE21 TE22 TM2 TM3	0	W1		CW23		X338
2989	BLEIPHOSPHIT, ZWEIBASIG	4.1	F3	II	4.1		1 kg	E2	P002 IBC08		MP11	T3	TP33	SGAN		2	W1			CE10	40
2989	BLEIPHOSPHIT, ZWEIBASIG	4.1	F3	III	4.1		5 kg	E1	P002 IBC08 LP02 R001		MP11	T1	TP33	SGAV		3	W1	VC1 VC2		CE11	40

UN-Nummer	Benennung und Beschreibung	Klasse	Klassifizierungscode	Verpackungsgruppe	Gefahrzettel	Sondervorschriften	Begrenzte und freigestellte Mengen		Verpackungen			ortsbewegliche Tanks und Schüttgut-Container		RID-Tanks		Beförderungskategorie	Sondervorschriften für die Beförderung			Expressgut	Nummer zur Kennzeichnung der Gefahr
							(7a)	(7b)	Anweisungen	Sondervorschriften	Zusammenpackung	Anweisungen	Sondervorschriften	Tankcodierung	Sondervorschriften		Versandstücke	lose Schüttung	Be- und Entladung, Handhabung		
(1)	(2)	(3a)	(3b)	(4)	(5)	(6)	(7a)	(7b)	(8)	(9a)	(9b)	(10)	(11)	(12)	(13)	(15)	(16)	(17)	(18)	(19)	(20)
	3.1.2	2.2	2.2	2.1.1.3	5.2.2	3.3	3.4/3.5.1.2		4.1.4	4.1.4	4.1.10	4.2.5.2, 7.3.2	4.2.5.3	4.3	4.3.5, 6.8.4	1.1.3.1(c)	7.2.4	7.3.3	7.5.11	7.6	5.3.2.3
2990	RETTUNGSMITTEL, SELBSTAUFBLASEND	9	M5		9	296 635	0	E0	P905							3				CE2	90
2991	CARBAMAT-PESTIZID, FLÜSSIG, GIFTIG, ENTZÜNDBAR, mit einem Flammpunkt von 23 °C oder darüber	6.1	TF2	I	6.1+3	61 274	0	E5	P001		MP8 MP17	T14	TP2 TP27	L10CH	TU14 TU15 TU38 TE21 TE22	1			CW13 CW28 CW31	CE12	663
2991	CARBAMAT-PESTIZID, FLÜSSIG, GIFTIG, ENTZÜNDBAR, mit einem Flammpunkt von 23 °C oder darüber	6.1	TF2	II	6.1+3	61 274	100 ml	E4	P001 IBC02		MP15	T11	TP2 TP27	L4BH	TU15	2			CW13 CW28 CW31	CE5 CE12	63
2991	CARBAMAT-PESTIZID, FLÜSSIG, GIFTIG, ENTZÜNDBAR, mit einem Flammpunkt von 23 °C oder darüber	6.1	TF2	III	6.1+3	61 274	5 L	E1	P001 IBC03 R001		MP19	T7	TP2 TP28	L4BH	TU15	2	W12		CW13 CW28 CW31	CE8 CE12	63
2992	CARBAMAT-PESTIZID, FLÜSSIG, GIFTIG	6.1	T6	I	6.1	61 274 648	0	E5	P001		MP8 MP17	T14	TP2 TP27	L10CH	TU14 TU15 TU38 TE21 TE22	1			CW13 CW28 CW31	CE12	66
2992	CARBAMAT-PESTIZID, FLÜSSIG, GIFTIG	6.1	T6	II	6.1	61 274 648	100 ml	E4	P001 IBC02		MP15	T11	TP2 TP27	L4BH	TU15	2			CW13 CW28 CW31	CE5 CE12	60
2992	CARBAMAT-PESTIZID, FLÜSSIG, GIFTIG	6.1	T6	III	6.1	61 274 648	5 L	E1	P001 IBC03 LP01 R001		MP19	T7	TP2 TP28	L4BH	TU15	2	W12		CW13 CW28 CW31	CE8 CE12	60
2993	ARSENHALTIGES PESTIZID, FLÜSSIG, GIFTIG, ENTZÜNDBAR, mit einem Flammpunkt von 23 °C oder darüber	6.1	TF2	I	6.1+3	61 274	0	E5	P001		MP8 MP17	T14	TP2 TP27	L10CH	TU14 TU15 TU38 TE21 TE22	1			CW13 CW28 CW31	CE12	663
2993	ARSENHALTIGES PESTIZID, FLÜSSIG, GIFTIG, ENTZÜNDBAR, mit einem Flammpunkt von 23 °C oder darüber	6.1	TF2	II	6.1+3	61 274	100 ml	E4	P001 IBC02		MP15	T11	TP2 TP27	L4BH	TU15	2			CW13 CW28 CW31	CE5 CE12	63
2993	ARSENHALTIGES PESTIZID, FLÜSSIG, GIFTIG, ENTZÜNDBAR, mit einem Flammpunkt von 23 °C oder darüber	6.1	TF2	III	6.1+3	61 274	5 L	E1	P001 IBC03 R001		MP19	T7	TP2 TP28	L4BH	TU15	2	W12		CW13 CW28 CW31	CE8 CE12	63

UN-Nummer	Benennung und Beschreibung	Klasse	Klassifizierungscode	Verpackungsgruppe	Gefahrzettel	Sondervorschriften	Begrenzte und freigestellte Mengen		Verpackungen			ortsbewegliche Tanks und Schüttgut-Container		RID-Tanks		Beförderungskategorie	Sondervorschriften für die Beförderung			Expressgut	Nummer zur Kennzeichnung der Gefahr
							(7a)	(7b)	Anweisungen	Sondervorschriften	Zusammenpackung	Anweisungen	Sondervorschriften	Tankcodierung	Sondervorschriften		Versandstücke	lose Schüttung	Be- und Entladung, Handhabung		
(1)	(2)	(3a)	(3b)	(4)	(5)	(6)	(7a)	(7b)	(8)	(9a)	(9b)	(10)	(11)	(12)	(13)	(15)	(16)	(17)	(18)	(19)	(20)
	3.1.2	2.2	2.2	2.1.1.3	5.2.2	3.3	3.4/3.5.1.2		4.1.4	4.1.4	4.1.10	4.2.5.2, 7.3.2	4.2.5.3	4.3	4.3.5, 6.8.4	1.1.3.1(c)	7.2.4	7.3.3	7.5.11	7.6	5.3.2.3
2994	ARSENHALTIGES PESTIZID, FLÜSSIG, GIFTIG	6.1	T6	I	6.1	61 274 648	0	E5	P001		MP8 MP17	T14	TP2 TP27	L10CH	TU14 TU15 TU38 TE21 TE22	1			CW13 CW28 CW31	CE12	66
2994	ARSENHALTIGES PESTIZID, FLÜSSIG, GIFTIG	6.1	T6	II	6.1	61 274 648	100 ml	E4	P001 IBC02		MP15	T11	TP2 TP27	L4BH	TU15	2			CW13 CW28 CW31	CE5 CE12	60
2994	ARSENHALTIGES PESTIZID, FLÜSSIG, GIFTIG	6.1	T6	III	6.1	61 274 648	5 L	E1	P001 IBC03 LP01 R001		MP19	T7	TP2 TP28	L4BH	TU15	2	W12		CW13 CW28 CW31	CE8 CE12	60
2995	ORGANOCHLOR-PESTIZID, FLÜSSIG, GIFTIG, ENTZÜNDBAR, mit einem Flammpunkt von 23 °C oder darüber	6.1	TF2	I	6.1+3	61 274	0	E5	P001		MP8 MP17	T14	TP2 TP27	L10CH	TU14 TU15 TU38 TE21 TE22	1			CW13 CW28 CW31	CE12	663
2995	ORGANOCHLOR-PESTIZID, FLÜSSIG, GIFTIG, ENTZÜNDBAR, mit einem Flammpunkt von 23 °C oder darüber	6.1	TF2	II	6.1+3	61 274	100 ml	E4	P001 IBC02		MP15	T11	TP2 TP27	L4BH	TU15	2			CW13 CW28 CW31	CE5 CE12	63
2995	ORGANOCHLOR-PESTIZID, FLÜSSIG, GIFTIG, ENTZÜNDBAR, mit einem Flammpunkt von 23 °C oder darüber	6.1	TF2	III	6.1+3	61 274	5 L	E1	P001 IBC03 R001		MP19	T7	TP2 TP28	L4BH	TU15	2	W12		CW13 CW28 CW31	CE8 CE12	63
2996	ORGANOCHLOR-PESTIZID, FLÜSSIG, GIFTIG	6.1	T6	I	6.1	61 274 648	0	E5	P001		MP8 MP17	T14	TP2 TP27	L10CH	TU14 TU15 TU38 TE21 TE22	1			CW13 CW28 CW31	CE12	66
2996	ORGANOCHLOR-PESTIZID, FLÜSSIG, GIFTIG	6.1	T6	II	6.1	61 274 648	100 ml	E4	P001 IBC02		MP15	T11	TP2 TP27	L4BH	TU15	2			CW13 CW28 CW31	CE5 CE12	60
2996	ORGANOCHLOR-PESTIZID, FLÜSSIG, GIFTIG	6.1	T6	III	6.1	61 274 648	5 L	E1	P001 IBC03 LP01 R001		MP19	T7	TP2 TP28	L4BH	TU15	2	W12		CW13 CW28 CW31	CE8 CE12	60

UN-Nummer	Benennung und Beschreibung	Klasse	Klassifizierungscode	Verpackungsgruppe	Gefahrzettel	Sondervorschriften	Begrenzte und freigestellte Mengen		Verpackungen			ortsbewegliche Tanks und Schüttgut-Container		RID-Tanks		Beförderungskategorie	Sondervorschriften für die Beförderung			Expressgut	Nummer zur Kennzeichnung der Gefahr
							(7a)	(7b)	Anweisungen	Sondervorschriften	Zusammenpackung	Anweisungen	Sondervorschriften	Tankcodierung	Sondervorschriften		Versandstücke	lose Schüttung	Be- und Entladung, Handhabung		
(1)	(2)	(3a)	(3b)	(4)	(5)	(6)	(7a)	(7b)	(8)	(9a)	(9b)	(10)	(11)	(12)	(13)	(15)	(16)	(17)	(18)	(19)	(20)
	3.1.2	2.2	2.2	2.1.1.3	5.2.2	3.3	3.4/3.5.1.2		4.1.4	4.1.4	4.1.10	4.2.5.2, 7.3.2	4.2.5.3	4.3	4.3.5, 6.8.4	1.1.3.1(c)	7.2.4	7.3.3	7.5.11	7.6	5.3.2.3
2997	TRIAZIN-PESTIZID, FLÜSSIG, GIFTIG, ENTZÜNDBAR, mit einem Flammpunkt von 23 °C oder darüber	6.1	TF2	I	6.1+3	61 274	0	E5	P001		MP8 MP17	T14	TP2 TP27	L10CH	TU14 TU15 TU38 TE21 TE22	1			CW13 CW28 CW31	CE12	663
2997	TRIAZIN-PESTIZID, FLÜSSIG, GIFTIG, ENTZÜNDBAR, mit einem Flammpunkt von 23 °C oder darüber	6.1	TF2	II	6.1+3	61 274	100 ml	E4	P001 IBC02		MP15	T11	TP2 TP27	L4BH	TU15	2			CW13 CW28 CW31	CE5 CE12	63
2997	TRIAZIN-PESTIZID, FLÜSSIG, GIFTIG, ENTZÜNDBAR, mit einem Flammpunkt von 23 °C oder darüber	6.1	TF2	III	6.1+3	61 274	5 L	E1	P001 IBC03 R001		MP19	T7	TP2 TP28	L4BH	TU15	2	W12		CW13 CW28 CW31	CE8 CE12	63
2998	TRIAZIN-PESTIZID, FLÜSSIG, GIFTIG	6.1	T6	I	6.1	61 274 648	0	E5	P001		MP8 MP17	T14	TP2 TP27	L10CH	TU14 TU15 TU38 TE21 TE22	1			CW13 CW28 CW31	CE12	66
2998	TRIAZIN-PESTIZID, FLÜSSIG, GIFTIG	6.1	T6	II	6.1	61 274 648	100 ml	E4	P001 IBC02		MP15	T11	TP2 TP27	L4BH	TU15	2			CW13 CW28 CW31	CE5 CE12	60
2998	TRIAZIN-PESTIZID, FLÜSSIG, GIFTIG	6.1	T6	III	6.1	61 274 648	5 L	E1	P001 IBC03 LP01 R001		MP19	T7	TP2 TP28	L4BH	TU15	2	W12		CW13 CW28 CW31	CE8 CE12	60
3005	THIOCARBAMAT-PESTIZID, FLÜSSIG, GIFTIG, ENTZÜNDBAR, mit einem Flammpunkt von 23 °C oder darüber	6.1	TF2	I	6.1+3	61 274	0	E5	P001		MP8 MP17	T14	TP2	L10CH	TU14 TU15 TU38 TE21 TE22	1			CW13 CW28 CW31	CE12	663
3005	THIOCARBAMAT-PESTIZID, FLÜSSIG, GIFTIG, ENTZÜNDBAR, mit einem Flammpunkt von 23 °C oder darüber	6.1	TF2	II	6.1+3	61 274	100 ml	E4	P001 IBC02		MP15	T11	TP2 TP27	L4BH	TU15	2			CW13 CW28 CW31	CE5 CE12	63
3005	THIOCARBAMAT-PESTIZID, FLÜSSIG, GIFTIG, ENTZÜNDBAR, mit einem Flammpunkt von 23 °C oder darüber	6.1	TF2	III	6.1+3	61 274	5 L	E1	P001 IBC03 R001		MP19	T7	TP2 TP28	L4BH	TU15	2	W12		CW13 CW28 CW31	CE8 CE12	63
3006	THIOCARBAMAT-PESTIZID, FLÜSSIG, GIFTIG	6.1	T6	I	6.1	61 274 648	0	E5	P001		MP8 MP17	T14	TP2	L10CH	TU14 TU15 TU38 TE21 TE22	1			CW13 CW28 CW31	CE12	66

UN-Nummer	Benennung und Beschreibung	Klasse	Klassifizierungscode	Verpackungsgruppe	Gefahrzettel	Sondervorschriften	Begrenzte und freigestellte Mengen		Verpackungen			ortsbewegliche Tanks und Schüttgut-Container		RID-Tanks		Beförderungskategorie	Sondervorschriften für die Beförderung			Expressgut	Nummer zur Kennzeichnung der Gefahr
									Anweisungen	Sondervorschriften	Zusammenpackung	Anweisungen	Sondervorschriften	Tankcodierung	Sondervorschriften		Versandstücke	lose Schüttung	Be- und Entladung, Handhabung		
(1)	(2)	(3a)	(3b)	(4)	(5)	(6)	(7a)	(7b)	(8)	(9a)	(9b)	(10)	(11)	(12)	(13)	(15)	(16)	(17)	(18)	(19)	(20)
	3.1.2	2.2	2.2	2.1.1.3	5.2.2	3.3	3.4/3.5.1.2		4.1.4	4.1.4	4.1.10	4.2.5.2, 7.3.2	4.2.5.3	4.3	4.3.5, 6.8.4	1.1.3.1c)	7.2.4	7.3.3	7.5.11	7.6	5.3.2.3
3006	THIOCARBAMAT-PESTIZID, FLÜSSIG, GIFTIG	6.1	T6	II	6.1	61 274 648	100 ml	E4	P001 IBC02		MP15	T11	TP2 TP27	L4BH	TU15	2			CW13 CW28 CW31	CE5 CE12	60
3006	THIOCARBAMAT-PESTIZID, FLÜSSIG, GIFTIG	6.1	T6	III	6.1	61 274 648	5 L	E1	P001 IBC03 LP01 R001		MP19	T7	TP2 TP28	L4BH	TU15	2	W12		CW13 CW28 CW31	CE8 CE12	60
3009	KUPFERHALTIGES PESTIZID, FLÜSSIG, GIFTIG, ENTZÜNDBAR, mit einem Flammpunkt von 23 °C oder darüber	6.1	TF2	I	6.1+3	61 274	0	E5	P001		MP8 MP17	T14	TP2 TP27	L10CH	TU14 TU15 TU38 TE21 TE22	1			CW13 CW28 CW31	CE12	663
3009	KUPFERHALTIGES PESTIZID, FLÜSSIG, GIFTIG, ENTZÜNDBAR, mit einem Flammpunkt von 23 °C oder darüber	6.1	TF2	II	6.1+3	61 274	100 ml	E4	P001 IBC02		MP15	T11	TP2 TP27	L4BH	TU15	2			CW13 CW28 CW31	CE5 CE12	63
3009	KUPFERHALTIGES PESTIZID, FLÜSSIG, GIFTIG, ENTZÜNDBAR, mit einem Flammpunkt von 23 °C oder darüber	6.1	TF2	III	6.1+3	61 274	5 L	E1	P001 IBC03 R001		MP19	T7	TP2 TP28	L4BH	TU15	2	W12		CW13 CW28 CW31	CE8 CE12	63
3010	KUPFERHALTIGES PESTIZID, FLÜSSIG, GIFTIG	6.1	T6	I	6.1	61 274 648	0	E5	P001		MP8 MP17	T14	TP2 TP27	L10CH	TU14 TU15 TU38 TE21 TE22	1			CW13 CW28 CW31	CE12	66
3010	KUPFERHALTIGES PESTIZID, FLÜSSIG, GIFTIG	6.1	T6	II	6.1	61 274 648	100 ml	E4	P001 IBC02		MP15	T11	TP2 TP27	L4BH	TU15	2			CW13 CW28 CW31	CE5 CE12	60
3010	KUPFERHALTIGES PESTIZID, FLÜSSIG, GIFTIG	6.1	T6	III	6.1	61 274 648	5 L	E1	P001 IBC03 LP01 R001		MP19	T7	TP2 TP28	L4BH	TU15	2	W12		CW13 CW28 CW31	CE8 CE12	60
3011	QUECKSILBERHALTIGES PESTIZID, FLÜSSIG, GIFTIG, ENTZÜNDBAR, mit einem Flammpunkt von 23 °C oder darüber	6.1	TF2	I	6.1+3	61 274	0	E5	P001		MP8 MP17	T14	TP2 TP27	L10CH	TU14 TU15 TU38 TE21 TE22	1			CW13 CW28 CW31	CE12	663

UN-Nummer	Benennung und Beschreibung	Klasse	Klassifizierungscode	Verpackungsgruppe	Gefahrzettel	Sondervorschriften	Begrenzte und freigestellte Mengen		Verpackungen			ortsbewegliche Tanks und Schüttgut-Container		RID-Tanks		Beförderungskategorie	Sondervorschriften für die Beförderung			Expressgut	Nummer zur Kennzeichnung der Gefahr
							(7a)	(7b)	Anweisungen	Sondervorschriften	Zusammenpackung	Anweisungen	Sondervorschriften	Tankcodierung	Sondervorschriften		Versandstücke	lose Schüttung	Be- und Entladung, Handhabung		
(1)	(2)	(3a)	(3b)	(4)	(5)	(6)	(7a)	(7b)	(8)	(9a)	(9b)	(10)	(11)	(12)	(13)	(15)	(16)	(17)	(18)	(19)	(20)
	3.1.2	2.2	2.2	2.1.1.3	5.2.2	3.3	3.4/3.5.1.2		4.1.4	4.1.4	4.1.10	4.2.5.2, 7.3.2	4.2.5.3	4.3	4.3.5, 6.8.4	1.1.3.1(c)	7.2.4	7.3.3	7.5.11	7.6	5.3.2.3
3011	QUECKSILBERHALTIGES PESTIZID, FLÜSSIG, GIFTIG, ENTZÜNDBAR, mit einem Flammpunkt von 23 °C oder darüber	6.1	TF2	II	6.1+3	61 274	100 ml	E4	P001 IBC02		MP15	T11	TP2 TP27	L4BH	TU15	2			CW13 CW28 CW31	CE5 CE12	63
3011	QUECKSILBERHALTIGES PESTIZID, FLÜSSIG, GIFTIG, ENTZÜNDBAR, mit einem Flammpunkt von 23 °C oder darüber	6.1	TF2	III	6.1+3	61 274	5 L	E1	P001 IBC03 R001		MP19	T7	TP2 TP28	L4BH	TU15	2	W12		CW13 CW28 CW31	CE8 CE12	63
3012	QUECKSILBERHALTIGES PESTIZID, FLÜSSIG, GIFTIG	6.1	T6	I	6.1	61 274 648	0	E5	P001		MP8 MP17	T14	TP2 TP27	L10CH	TU14 TU15 TU38 TE21 TE22	1			CW13 CW28 CW31	CE12	66
3012	QUECKSILBERHALTIGES PESTIZID, FLÜSSIG, GIFTIG	6.1	T6	II	6.1	61 274 648	100 ml	E4	P001 IBC02		MP15	T11	TP2 TP27	L4BH	TU15	2			CW13 CW28 CW31	CE5 CE12	60
3012	QUECKSILBERHALTIGES PESTIZID, FLÜSSIG, GIFTIG	6.1	T6	III	6.1	61 274 648	5 L	E1	P001 IBC03 LP01 R001		MP19	T7	TP2 TP28	L4BH	TU15	2	W12		CW13 CW28 CW31	CE8 CE12	60
3013	SUBSTITUIERTES NITROPHENOL-PESTIZID, FLÜSSIG, GIFTIG, ENTZÜNDBAR, mit einem Flammpunkt von 23 °C oder darüber	6.1	TF2	I	6.1+3	61 274	0	E5	P001		MP8 MP17	T14	TP2 TP27	L10CH	TU14 TU15 TU38 TE21 TE22	1			CW13 CW28 CW31	CE12	663
3013	SUBSTITUIERTES NITROPHENOL-PESTIZID, FLÜSSIG, GIFTIG, ENTZÜNDBAR, mit einem Flammpunkt von 23 °C oder darüber	6.1	TF2	II	6.1+3	61 274	100 ml	E4	P001 IBC02		MP15	T11	TP2 TP27	L4BH	TU15	2			CW13 CW28 CW31	CE5 CE12	63
3013	SUBSTITUIERTES NITROPHENOL-PESTIZID, FLÜSSIG, GIFTIG, ENTZÜNDBAR, mit einem Flammpunkt von 23 °C oder darüber	6.1	TF2	III	6.1+3	61 274	5 L	E1	P001 IBC03 R001		MP19	T7	TP2 TP28	L4BH	TU15	2	W12		CW13 CW28 CW31	CE8 CE12	63

UN-Nummer	Benennung und Beschreibung	Klasse	Klassifizierungscode	Verpackungsgruppe	Gefahrzettel	Sondervorschriften	Begrenzte und freigestellte Mengen		Verpackungen			ortsbewegliche Tanks und Schüttgut-Container		RID-Tanks		Beförderungskategorie	Sondervorschriften für die Beförderung			Expressgut	Nummer zur Kennzeichnung der Gefahr
									Anweisungen	Sondervorschriften	Zusammenpackung	Anweisungen	Sondervorschriften	Tankcodierung	Sondervorschriften		Versandstücke	lose Schüttung	Be- und Entladung, Handhabung		
(1)	(2)	(3a)	(3b)	(4)	(5)	(6)	(7a)	(7b)	(8)	(9a)	(9b)	(10)	(11)	(12)	(13)	(15)	(16)	(17)	(18)	(19)	(20)
	3.1.2	2.2	2.2	2.1.1.3	5.2.2	3.3	3.4/3.5.1.2		4.1.4	4.1.4	4.1.10	4.2.5.2, 7.3.2	4.2.5.3	4.3	4.3.5, 6.8.4	1.1.3.1(c)	7.2.4	7.3.3	7.5.11	7.6	5.3.2.3
3014	SUBSTITUIERTES NITROPHENOL-PESTIZID, FLÜSSIG, GIFTIG	6.1	T6	I	6.1	61 274 648	0	E5	P001		MP8 MP17	T14	TP2 TP27	L10CH	TU14 TU15 TU38 TE21 TE22	1			CW13 CW28 CW31	CE12	66
3014	SUBSTITUIERTES NITROPHENOL-PESTIZID, FLÜSSIG, GIFTIG	6.1	T6	II	6.1	61 274 648	100 ml	E4	P001 IBC02		MP15	T11	TP2 TP27	L4BH	TU15	2			CW13 CW28 CW31	CE5 CE12	60
3014	SUBSTITUIERTES NITROPHENOL-PESTIZID, FLÜSSIG, GIFTIG	6.1	T6	III	6.1	61 274 648	5 L	E1	P001 IBC03 LP01 R001		MP19	T7	TP2 TP28	L4BH	TU15	2	W12		CW13 CW28 CW31	CE8 CE12	60
3015	BIPYRIDILIUM-PESTIZID, FLÜSSIG, GIFTIG, ENTZÜNDBAR, mit einem Flammpunkt von 23 °C oder darüber	6.1	TF2	I	6.1+3	61 274	0	E5	P001		MP8 MP17	T14	TP2 TP27	L10CH	TU14 TU15 TU38 TE21 TE22	1			CW13 CW28 CW31	CE12	663
3015	BIPYRIDILIUM-PESTIZID, FLÜSSIG, GIFTIG, ENTZÜNDBAR, mit einem Flammpunkt von 23 °C oder darüber	6.1	TF2	II	6.1+3	61 274	100 ml	E4	P001 IBC02		MP15	T11	TP2 TP27	L4BH	TU15	2			CW13 CW28 CW31	CE5 CE12	63
3015	BIPYRIDILIUM-PESTIZID, FLÜSSIG, GIFTIG, ENTZÜNDBAR, mit einem Flammpunkt von 23 °C oder darüber	6.1	TF2	III	6.1+3	61 274	5 L	E1	P001 IBC03 R001		MP19	T7	TP2 TP28	L4BH	TU15	2	W12		CW13 CW28 CW31	CE8 CE12	63
3016	BIPYRIDILIUM-PESTIZID, FLÜSSIG, GIFTIG	6.1	T6	I	6.1	61 274 648	0	E5	P001		MP8 MP17	T14	TP2 TP27	L10CH	TU14 TU15 TU38 TE21 TE22	1			CW13 CW28 CW31	CE12	66
3016	BIPYRIDILIUM-PESTIZID, FLÜSSIG, GIFTIG	6.1	T6	II	6.1	61 274 648	100 ml	E4	P001 IBC02		MP15	T11	TP2 TP27	L4BH	TU15	2			CW13 CW28 CW31	CE5 CE12	60
3016	BIPYRIDILIUM-PESTIZID, FLÜSSIG, GIFTIG	6.1	T6	III	6.1	61 274 648	5 L	E1	P001 IBC03 LP01 R001		MP19	T7	TP2 TP28	L4BH	TU15	2	W12		CW13 CW28 CW31	CE8 CE12	60

UN-Nummer	Benennung und Beschreibung	Klasse	Klassifizierungscode	Verpackungsgruppe	Gefahrzettel	Sondervorschriften	Begrenzte und freigestellte Mengen		Verpackungen			ortsbewegliche Tanks und Schüttgut-Container		RID-Tanks		Beförderungskategorie	Sondervorschriften für die Beförderung			Expressgut	Nummer zur Kennzeichnung der Gefahr
							(7a)	(7b)	Anweisungen	Sondervorschriften	Zusammenpackung	Anweisungen	Sondervorschriften	Tankcodierung	Sondervorschriften		Versandstücke	lose Schüttung	Be- und Entladung, Handhabung		
(1)	(2)	(3a)	(3b)	(4)	(5)	(6)	(7a)	(7b)	(8)	(9a)	(9b)	(10)	(11)	(12)	(13)	(15)	(16)	(17)	(18)	(19)	(20)
	3.1.2	2.2	2.2	2.1.1.3	5.2.2	3.3	3.4/3.5.1.2		4.1.4	4.1.4	4.1.10	4.2.5.2, 7.3.2	4.2.5.3	4.3	4.3.5, 6.8.4	1.1.3.1(c)	7.2.4	7.3.3	7.5.11	7.6	5.3.2.3
3017	ORGANOPHOSPHOR-PESTIZID, FLÜSSIG, GIFTIG, ENTZÜNDBAR, mit einem Flammpunkt von 23 °C oder darüber	6.1	TF2	I	6.1+3	61 274	0	E5	P001		MP8 MP17	T14	TP2 TP27	L10CH	TU14 TU15 TU38 TE21 TE22	1			CW13 CW28 CW31	CE12	663
3017	ORGANOPHOSPHOR-PESTIZID, FLÜSSIG, GIFTIG, ENTZÜNDBAR, mit einem Flammpunkt von 23 °C oder darüber	6.1	TF2	II	6.1+3	61 274	100 ml	E4	P001 IBC02		MP15	T11	TP2 TP27	L4BH	TU15	2			CW13 CW28 CW31	CE5 CE12	63
3017	ORGANOPHOSPHOR-PESTIZID, FLÜSSIG, GIFTIG, ENTZÜNDBAR, mit einem Flammpunkt von 23 °C oder darüber	6.1	TF2	III	6.1+3	61 274	5 L	E1	P001 IBC03 R001		MP19	T7	TP2 TP28	L4BH	TU15	2	W12		CW13 CW28 CW31	CE8 CE12	63
3018	ORGANOPHOSPHOR-PESTIZID, FLÜSSIG, GIFTIG	6.1	T6	I	6.1	61 274 648	0	E5	P001		MP8 MP17	T14	TP2 TP27	L10CH	TU14 TU15 TU38 TE21 TE22	1			CW13 CW28 CW31	CE12	66
3018	ORGANOPHOSPHOR-PESTIZID, FLÜSSIG, GIFTIG	6.1	T6	II	6.1	61 274 648	100 ml	E4	P001 IBC02		MP15	T11	TP2 TP27	L4BH	TU15	2			CW13 CW28 CW31	CE5 CE12	60
3018	ORGANOPHOSPHOR-PESTIZID, FLÜSSIG, GIFTIG	6.1	T6	III	6.1	61 274 648	5 L	E1	P001 IBC03 LP01 R001		MP19	T7	TP2 TP28	L4BH	TU15	2	W12		CW13 CW28 CW31	CE8 CE12	60
3019	ORGANOZINN-PESTIZID, FLÜSSIG, GIFTIG, ENTZÜNDBAR, mit einem Flammpunkt von 23 °C oder darüber	6.1	TF2	I	6.1+3	61 274	0	E5	P001		MP8 MP17	T14	TP2 TP27	L10CH	TU14 TU15 TU38 TE21 TE22	1			CW13 CW28 CW31	CE12	663
3019	ORGANOZINN-PESTIZID, FLÜSSIG, GIFTIG, ENTZÜNDBAR, mit einem Flammpunkt von 23 °C oder darüber	6.1	TF2	II	6.1+3	61 274	100 ml	E4	P001 IBC02		MP15	T11	TP2 TP27	L4BH	TU15	2			CW13 CW28 CW31	CE5 CE12	63
3019	ORGANOZINN-PESTIZID, FLÜSSIG, GIFTIG, ENTZÜNDBAR, mit einem Flammpunkt von 23 °C oder darüber	6.1	TF2	III	6.1+3	61 274	5 L	E1	P001 IBC03 R001		MP19	T7	TP2 TP28	L4BH	TU15	2	W12		CW13 CW28 CW31	CE8 CE12	63

UN-Nummer	Benennung und Beschreibung	Klasse	Klassifizierungscode	Verpackungsgruppe	Gefahrzettel	Sondervorschriften	Begrenzte und freigestellte Mengen		Verpackungen			ortsbewegliche Tanks und Schüttgut-Container		RID-Tanks		Beförderungskategorie	Sondervorschriften für die Beförderung			Expresgut	Nummer zur Kennzeichnung der Gefahr
									Anweisungen	Sondervorschriften	Zusammenpackung	Anweisungen	Sondervorschriften	Tankcodierung	Sondervorschriften		Versandstücke	lose Schüttung	Be- und Entladung, Handhabung		
(1)	(2)	(3a)	(3b)	(4)	(5)	(6)	(7a)	(7b)	(8)	(9a)	(9b)	(10)	(11)	(12)	(13)	(15)	(16)	(17)	(18)	(19)	(20)
	3.1.2	2.2	2.2	2.1.1.3	5.2.2	3.3	3.4/3.5.1.2		4.1.4	4.1.4	4.1.10	4.2.5.2, 7.3.2	4.2.5.3	4.3	4.3.5, 6.8.4	1.1.3.1(c)	7.2.4	7.3.3	7.5.11	7.6	5.3.2.3
3020	ORGANOZINN-PESTIZID, FLÜSSIG, GIFTIG	6.1	T6	I	6.1	61 274 648	0	E5	P001		MP8 MP17	T14	TP2 TP27	L10CH	TU14 TU15 TU38 TE21 TE22	1			CW13 CW28 CW31	CE12	66
3020	ORGANOZINN-PESTIZID, FLÜSSIG, GIFTIG	6.1	T6	II	6.1	61 274 648	100 ml	E4	P001 IBC02		MP15	T11	TP2 TP27	L4BH	TU15	2			CW13 CW28 CW31	CE5 CE12	60
3020	ORGANOZINN-PESTIZID, FLÜSSIG, GIFTIG	6.1	T6	III	6.1	61 274 648	5 L	E1	P001 IBC03 LP01 R001		MP19	T7	TP2 TP28	L4BH	TU15	2	W12		CW13 CW28 CW31	CE8 CE12	60
3021	PESTIZID, FLÜSSIG, ENTZÜNDBAR, GIFTIG, N.A.G., Flammpunkt unter 23 °C	3	FT2	I	3+6.1	61 274	0	E0	P001		MP7 MP17	T14	TP2 TP27	L10CH	TU14 TU15 TU38 TE21 TE22	1			CW13 CW28		336
3021	PESTIZID, FLÜSSIG, ENTZÜNDBAR, GIFTIG, N.A.G., Flammpunkt unter 23 °C	3	FT2	II	3+6.1	61 274	1 L	E2	P001 IBC02 R001		MP19	T11	TP2 TP27	L4BH	TU15	2			CW13 CW28	CE7	336
3022	1,2-BUTYLENOXID, STABILISIERT	3	F1	II	3	386	1 L	E2	P001 IBC02 R001		MP19	T4	TP1	LGBF		2				CE7	339
3023	2-METHYL-2-HEPTANTHIOL	6.1	TF1	I	6.1+3	354	0	E0	P602		MP8 MP17	T20	TP2	L10CH	TU14 TU15 TU38 TE21 TE22	1			CW13 CW28 CW31		663
3024	CUMARIN-PESTIZID, FLÜSSIG, ENTZÜNDBAR, GIFTIG, Flammpunkt unter 23 °C	3	FT2	I	3+6.1	61 274	0	E0	P001		MP7 MP17	T14	TP2 TP27	L10CH	TU14 TU15 TU38 TE21 TE22	1			CW13 CW28		336
3024	CUMARIN-PESTIZID, FLÜSSIG, ENTZÜNDBAR, GIFTIG, Flammpunkt unter 23 °C	3	FT2	II	3+6.1	61 274	1 L	E2	P001 IBC02 R001		MP19	T11	TP2 TP27	L4BH	TU15	2			CW13 CW28	CE7	336

UN-Nummer	Benennung und Beschreibung	Klasse	Klassifizierungscode	Verpackungsgruppe	Gefahrzettel	Sondervorschriften	Begrenzte und freigestellte Mengen		Verpackungen			ortsbewegliche Tanks und Schüttgut-Container		RID-Tanks		Beförderungskategorie	Sondervorschriften für die Beförderung			Expressgut	Nummer zur Kennzeichnung der Gefahr
							(7a)	(7b)	Anweisungen	Sondervorschriften	Zusammenpackung	Anweisungen	Sondervorschriften	Tankcodierung	Sondervorschriften		Versandstücke	lose Schüttung	Be- und Entladung, Handhabung		
(1)	(2)	(3a)	(3b)	(4)	(5)	(6)	(7a)	(7b)	(8)	(9a)	(9b)	(10)	(11)	(12)	(13)	(15)	(16)	(17)	(18)	(19)	(20)
	3.1.2	2.2	2.2	2.1.1.3	5.2.2	3.3	3.4/3.5.1.2		4.1.4	4.1.4	4.1.10	4.2.5.2, 7.3.2	4.2.5.3	4.3	4.3.5, 6.8.4	1.1.3.1(c)	7.2.4	7.3.3	7.5.11	7.6	5.3.2.3
3025	CUMARIN-PESTIZID, FLÜSSIG, GIFTIG, ENTZÜNDBAR, mit einem Flammpunkt von 23 °C oder darüber	6.1	TF2	I	6.1+3	61 274	0	E5	P001		MP8 MP17	T14	TP2 TP27	L10CH	TU14 TU15 TU38 TE21 TE22	1			CW13 CW28 CW31	CE12	663
3025	CUMARIN-PESTIZID, FLÜSSIG, GIFTIG, ENTZÜNDBAR, mit einem Flammpunkt von 23 °C oder darüber	6.1	TF2	II	6.1+3	61 274	100 ml	E4	P001 IBC02		MP15	T11	TP2 TP27	L4BH	TU15	2			CW13 CW28 CW31	CE5 CE12	63
3025	CUMARIN-PESTIZID, FLÜSSIG, GIFTIG, ENTZÜNDBAR, mit einem Flammpunkt von 23 °C oder darüber	6.1	TF2	III	6.1+3	61 274	5 L	E1	P001 IBC03 R001		MP19	T7	TP1 TP28	L4BH	TU15	2	W12		CW13 CW28 CW31	CE8 CE12	63
3026	CUMARIN-PESTIZID, FLÜSSIG, GIFTIG	6.1	T6	I	6.1	61 274 648	0	E5	P001		MP8 MP17	T14	TP2 TP27	L10CH	TU14 TU15 TU38 TE21 TE22	1			CW13 CW28 CW31	CE12	66
3026	CUMARIN-PESTIZID, FLÜSSIG, GIFTIG	6.1	T6	II	6.1	61 274 648	100 ml	E4	P001 IBC02		MP15	T11	TP2 TP27	L4BH	TU15	2			CW13 CW28 CW31	CE5 CE12	60
3026	CUMARIN-PESTIZID, FLÜSSIG, GIFTIG	6.1	T6	III	6.1	61 274 648	5 L	E1	P001 IBC03 LP01 R001		MP19	T7	TP1 TP28	L4BH	TU15	2	W12		CW13 CW28 CW31	CE8 CE12	60
3027	CUMARIN-PESTIZID, FEST, GIFTIG	6.1	T7	I	6.1	61 274 648	0	E5	P002 IBC07		MP18	T6	TP33	S10AH L10CH	TU14 TU15 TU38 TE21 TE22	1	W10		CW13 CW28 CW31	CE12	66
3027	CUMARIN-PESTIZID, FEST, GIFTIG	6.1	T7	II	6.1	61 274 648	500 g	E4	P002 IBC08	B4	MP10	T3	TP33	SGAH L4BH	TU15	2	W11		CW13 CW28 CW31	CE9 CE12	60
3027	CUMARIN-PESTIZID, FEST, GIFTIG	6.1	T7	III	6.1	61 274 648	5 kg	E1	P002 IBC08 LP02 R001	B3	MP10	T1	TP33	SGAH L4BH	TU15	2		VC1 VC2 AP7	CW13 CW28 CW31	CE11 CE12	60
3028	BATTERIEN (AKKUMULATOREN), TROCKEN, KALIUMHYDROXID, FEST, ENTHALTEND, elektrische Sammler	8	C11		8	295 304 598	2 kg	E0	P801							3		VC1 VC2 AP8	CE11	80	

UN-Nummer	Benennung und Beschreibung	Klasse	Klassifizierungscode	Verpackungsgruppe	Gefahrzettel	Sondervorschriften	Begrenzte und freigestellte Mengen		Verpackungen			ortsbewegliche Tanks und Schüttgut-Container		RID-Tanks		Beförderungskategorie	Sondervorschriften für die Beförderung			Expressgut	Nummer zur Kennzeichnung der Gefahr
									Anweisungen	Sondervorschriften	Zusammenpackung	Anweisungen	Sondervorschriften	Tankcodierung	Sondervorschriften		Versandstücke	lose Schüttung	Be- und Entladung, Handhabung		
(1)	(2)	(3a)	(3b)	(4)	(5)	(6)	(7a)	(7b)	(8)	(9a)	(9b)	(10)	(11)	(12)	(13)	(15)	(16)	(17)	(18)	(19)	(20)
	3.1.2	2.2	2.2	2.1.1.3	5.2.2	3.3	3.4/3.5.1.2		4.1.4	4.1.4	4.1.10	4.2.5.2, 7.3.2	4.2.5.3	4.3	4.3.5, 6.8.4	1.1.3.1(c)	7.2.4	7.3.3	7.5.11	7.6	5.3.2.3
3048	ALUMINIUMPHOSPHID-PESTIZID	6.1	T7	I	6.1	153 648	0	E0	P002 IBC07		MP18	T6	TP33	S10AH	TU15	1	W10		CW13 CW28 CW31		642
3054	CYCLOHEXYLMERCAPTAN	3	F1	III	3		5 L	E1	P001 IBC03 LP01 R001		MP19	T2	TP1	LGBF		3	W12			CE4	30
3055	2-(2-AMINOETHOXY)-ETHANOL	8	C7	III	8		5 L	E1	P001 IBC03 LP01 R001		MP19	T4	TP1	L4BN		3	W12			CE8	80
3056	n-HEPTALDEHYD	3	F1	III	3		5 L	E1	P001 IBC03 LP01 R001		MP19	T2	TP1	LGBF		3	W12			CE4	30
3057	TRIFLUORACETYLCHLORID	2	2TC		2.3+8 (+13)		0	E0	P200		MP9	T50	TP21	PxBH(M)	TU38 TE22 TE25 TA4 TT9 TM6	1			CW9 CW10 CW36		268
3064	NITROGLYCERIN, LÖSUNG IN ALKOHOL mit mehr als 1 %, aber höchstens 5 % Nitroglycerin	3	D	II	3	359	0	E0	P300		MP2					2					33
3065	ALKOHOLISCHE GETRÄNKE mit mehr als 70 Vol.-% Alkohol	3	F1	II	3		5 L	E2	P001 IBC02 R001	PP2	MP19	T4	TP1	LGBF		2				CE7	33
3065	ALKOHOLISCHE GETRÄNKE mit mehr als 24 Vol.-% und höchstens 70 Vol.-% Alkohol	3	F1	III	3	144 145 247	5 L	E1	P001 IBC03 R001	PP2	MP19	T2	TP1	LGBF		3	W12			CE4	30
3066	FARBE (einschließlich Farbe, Lack, Emaille, Beize, Schellack, Firnis, Politur, flüssiger Füllstoff und flüssige Lackgrundlage) oder FARBZUBEHÖRSTOFFE (einschließlich Farbverdünnung und -lösemittel)	8	C9	II	8	163 367	1 L	E2	P001 IBC02		MP15	T7	TP2 TP28	L4BN		2				CE6	80

UN-Nummer	Benennung und Beschreibung	Klasse	Klassifizierungscode	Verpackungsgruppe	Gefahrzettel	Sondervorschriften	Begrenzte und freigestellte Mengen		Verpackungen			ortsbewegliche Tanks und Schüttgut-Container		RID-Tanks		Beförderungskategorie	Sondervorschriften für die Beförderung			Expressgut	Nummer zur Kennzeichnung der Gefahr
									Anweisungen	Sondervorschriften	Zusammenpackung	Anweisungen	Sondervorschriften	Tankcodierung	Sondervorschriften		Versandstücke	lose Schüttung	Be- und Entladung, Handhabung		
(1)	(2)	(3a)	(3b)	(4)	(5)	(6)	(7a)	(7b)	(8)	(9a)	(9b)	(10)	(11)	(12)	(13)	(15)	(16)	(17)	(18)	(19)	(20)
	3.1.2	2.2	2.2	2.1.1.3	5.2.2	3.3	3.4/3.5.1.2		4.1.4	4.1.4	4.1.10	4.2.5.2, 7.3.2	4.2.5.3	4.3	4.3.5, 6.8.4	1.1.3.1(c)	7.2.4	7.3.3	7.5.11	7.6	5.3.2.3
3066	FARBE (einschließlich Farbe, Lack, Emaille, Beize, Schellack, Firnis, Politur, flüssiger Füllstoff und flüssige Lackgrundlage) oder FARBZUBEHÖRSTOFFE (einschließlich Farbverdünnung und -lösemittel)	8	C9	III	8	163 367	5 L	E1	P001 IBC03 R001		MP19	T4	TP1 TP29	L4BN		3	W12			CE8	80
3070	ETHYLENOXID UND DICHLORDIFLUORMETHAN, GEMISCH mit höchstens 12,5 % Ethylenoxid	2	2A		2.2 (+13)	392 662	120 ml	E1	P200		MP9	T50 (M)		PxBN(M)	TA4 TT9 TM6	3			CW9 CW10 CW36	CE3	20
3071	MERCAPTANE, FLÜSSIG, GIFTIG, ENTZÜNDBAR, N.A.G. oder MERCAPTANE, MISCHUNG, FLÜSSIG, GIFTIG, ENTZÜNDBAR, N.A.G.	6.1	TF1	II	6.1+3	274	100 ml	E4	P001 IBC02		MP15	T11	TP2 TP27	L4BH	TU15	2			CW13 CW28 CW31	CE5	63
3072	RETTUNGSMITTEL, NICHT SELBSTAUFBLASEND, gefährliche Güter als Ausrüstung enthaltend	9	M5		9	296 635	0	E0	P905							3				CE2	90
3073	VINYLPYRIDINE, STABILISIERT	6.1	TFC	II	6.1+3+8	386	100 ml	E4	P001 IBC01		MP15	T7	TP2	L4BH	TU15	2			CW13 CW28 CW31	CE5	638
3077	UMWELTGEFÄHRDENDER STOFF, FEST, N.A.G.	9	M7	III	9	274 335 375 601	5 kg	E1	P002 IBC08 LP02 R001	PP12 B3	MP10	T1 BK1 BK2 BK3	TP33	SGAV LGBV		3	W13	VC1 VC2	CW13 CW31	CE11	90
3078	CER, Späne oder Grieß	4.3	W2	II	4.3	550	500 g	E2	P410 IBC07		MP14	T3	TP33	SGAN		2	W1		CW23	CE10	423
3079	METHACRYLNITRIL, STABILISIERT	6.1	TF1	I	6.1+3	354 386	0	E0	P602		MP8 MP17	T20	TP2	L10CH	TU14 TU15 TU38 TE21 TE22	1			CW13 CW28 CW31		663
3080	ISOCYANATE, GIFTIG, ENTZÜNDBAR, N.A.G. oder ISOCYANAT, LÖSUNG, GIFTIG, ENTZÜNDBAR, N.A.G.	6.1	TF1	II	6.1+3	274 551	100 ml	E4	P001 IBC02		MP15	T11	TP2 TP27	L4BH	TU15	2			CW13 CW28 CW31	CE5	63
3082	UMWELTGEFÄHRDENDER STOFF, FLÜSSIG, N.A.G.	9	M6	III	9	274 335 375 601	5 L	E1	P001 IBC03 LP01 R001	PP1	MP19	T4	TP1 TP29	LGBV		3	W12		CW13 CW31	CE8	90

UN-Nummer	Benennung und Beschreibung	Klasse	Klassifizierungscode	Verpackungsgruppe	Gefahrzettel	Sondervorschriften	Begrenzte und freigestellte Mengen		Verpackungen			ortsbewegliche Tanks und Schüttgut-Container		RID-Tanks		Beförderungskategorie	Sondervorschriften für die Beförderung			Expressgut	Nummer zur Kennzeichnung der Gefahr
							(7a)	(7b)	Anweisungen	Sondervorschriften	Zusammenpackung	Anweisungen	Sondervorschriften	Tankcodierung	Sondervorschriften		Versandstücke	lose Schüttung	Be- und Entladung, Handhabung		
(1)	(2)	(3a)	(3b)	(4)	(5)	(6)	(7a)	(7b)	(8)	(9a)	(9b)	(10)	(11)	(12)	(13)	(15)	(16)	(17)	(18)	(19)	(20)
	3.1.2	2.2	2.2	2.1.1.3	5.2.2	3.3	3.4/3.5.1.2		4.1.4	4.1.4	4.1.10	4.2.5.2, 7.3.2	4.2.5.3	4.3	4.3.5, 6.8.4	1.1.3.1c)	7.2.4	7.3.3	7.5.11	7.6	5.3.2.3
3083	PERCHLORYLFLUORID	2	2TO		2.3+5.1 (+13)		0	E0	P200		MP9	(M)		PxBH(M)	TU38 TE22 TE25 TA4 TT9 TM6	1			CW9 CW10 CW36		265
3084	ÄTZENDER FESTER STOFF, ENTZÜNDEND (OXIDIEREND) WIRKEND, N.A.G.	8	CO2	I	8+5.1	274	0	E0	P002		MP18	T6	TP33	S10AN L10BH	TU38 TE22	1			CW24		885
3084	ÄTZENDER FESTER STOFF, ENTZÜNDEND (OXIDIEREND) WIRKEND, N.A.G.	8	CO2	II	8+5.1	274	1 kg	E2	P002 IBC06		MP10	T3	TP33	SGAN L4BN		2	W11		CW24	CE10	85
3085	ENTZÜNDEND (OXIDIEREND) WIRKENDER FESTER STOFF, ÄTZEND, N.A.G.	5.1	OC2	I	5.1+8	274	0	E0	P503		MP2					1			CW24		558
3085	ENTZÜNDEND (OXIDIEREND) WIRKENDER FESTER STOFF, ÄTZEND, N.A.G.	5.1	OC2	II	5.1+8	274	1 kg	E2	P002 IBC06		MP2	T3	TP33	SGAN	TU3	2	W11		CW24	CE10	58
3085	ENTZÜNDEND (OXIDIEREND) WIRKENDER FESTER STOFF, ÄTZEND, N.A.G.	5.1	OC2	III	5.1+8	274	5 kg	E1	P002 IBC08 R001	B3	MP2	T1	TP33	SGAN	TU3	3			CW24	CE11	58
3086	GIFTIGER FESTER STOFF, ENTZÜNDEND (OXIDIEREND) WIRKEND, N.A.G.	6.1	TO2	I	6.1+5.1	274	0	E5	P002		MP18	T6	TP33	S10AH L10CH	TU14 TU15 TU38 TE21 TE22	1			CW13 CW28 CW31		665
3086	GIFTIGER FESTER STOFF, ENTZÜNDEND (OXIDIEREND) WIRKEND, N.A.G.	6.1	TO2	II	6.1+5.1	274	500 g	E4	P002 IBC06		MP10	T3	TP33	SGAH L4BH	TU15	2	W11		CW13 CW28 CW31	CE9	65
3087	ENTZÜNDEND (OXIDIEREND) WIRKENDER FESTER STOFF, GIFTIG, N.A.G.	5.1	OT2	I	5.1+6.1	274	0	E0	P503		MP2					1			CW24 CW28		556
3087	ENTZÜNDEND (OXIDIEREND) WIRKENDER FESTER STOFF, GIFTIG, N.A.G.	5.1	OT2	II	5.1+6.1	274	1 kg	E2	P002 IBC06		MP2	T3	TP33	SGAN	TU3	2	W11		CW24 CW28	CE10	56

UN-Nummer	Benennung und Beschreibung	Klasse	Klassifizierungscode	Verpackungsgruppe	Gefahrzettel	Sondervorschriften	Begrenzte und freigestellte Mengen		Verpackungen			ortsbewegliche Tanks und Schüttgut-Container		RID-Tanks		Beförderungskategorie	Sondervorschriften für die Beförderung			Expresgut	Nummer zur Kennzeichnung der Gefahr
									Anweisungen	Sondervorschriften	Zusammenpackung	Anweisungen	Sondervorschriften	Tankcodierung	Sondervorschriften		Versandstücke	lose Schüttung	Be- und Entladung, Handhabung		
(1)	(2)	(3a)	(3b)	(4)	(5)	(6)	(7a)	(7b)	(8)	(9a)	(9b)	(10)	(11)	(12)	(13)	(15)	(16)	(17)	(18)	(19)	(20)
	3.1.2	2.2	2.2	2.1.1.3	5.2.2	3.3	3.4/3.5.1.2		4.1.4	4.1.4	4.1.10	4.2.5.2, 7.3.2	4.2.5.3	4.3	4.3.5, 6.8.4	1.1.3.1c)	7.2.4	7.3.3	7.5.11	7.6	5.3.2.3
3087	ENTZÜNDEND (OXIDIEREND) WIRKENDER FESTER STOFF, GIFTIG, N.A.G.	5.1	OT2	III	5.1+6.1	274	5 kg	E1	P002 IBC08 R001	B3	MP2	T1	TP33	SGAN	TU3	3			CW24 CW28	CE11	56
3088	SELBSTERHITZUNGSFÄHIGER ORGANISCHER FESTER STOFF, N.A.G.	4.2	S2	II	4.2	274	0	E2	P410 IBC06		MP14	T3	TP33	SGAV		2	W1			CE10	40
3088	SELBSTERHITZUNGSFÄHIGER ORGANISCHER FESTER STOFF, N.A.G.	4.2	S2	III	4.2	274 665	0	E1	P002 IBC08 LP02 R001	B3	MP14	T1	TP33	SGAV		3	W1			CE11	40
3089	ENTZÜNDBARES METALLPULVER, N.A.G.	4.1	F3	II	4.1	552	1 kg	E2	P002 IBC08	B4	MP11	T3	TP33	SGAN		2	W1			CE10	40
3089	ENTZÜNDBARES METALLPULVER, N.A.G.	4.1	F3	III	4.1	552	5 kg	E1	P002 IBC08 R001	B4	MP11	T1	TP33	SGAV		3	W1	VC1 VC2		CE11	40
3090	LITHIUM-METALL-BATTERIEN (einschließlich Batterien aus Lithiumlegierung)	9	M4		9A	188 230 310 376 377 387 636	0	E0	P903 P908 P909 P910 P911 LP903 LP904 LP905 LP906							2				CE2	90
3091	LITHIUM-METALL-BATTERIEN IN AUSRÜSTUNGEN oder LITHIUM- METALL-BATTERIEN, MIT AUSRÜSTUNGEN VERPACKT (einschließlich Batterien aus Lithiumlegierung)	9	M4		9A	188 230 310 360 376 377 387 390 670	0	E0	P903 P908 P909 P910 P911 LP903 LP904 LP905 LP906							2				CE2	90
3092	1-METHOXY-2-PROPANOL	3	F1	III	3		5 L	E1	P001 IBC03 LP01 R001		MP19	T2	TP1	LGBF		3	W12			CE4	30

UN-Nummer	Benennung und Beschreibung	Klasse	Klassifizierungscode	Verpackungsgruppe	Gefahrzettel	Sondervorschriften	Begrenzte und freigestellte Mengen		Verpackungen			ortsbewegliche Tanks und Schüttgut-Container		RID-Tanks		Beförderungskategorie	Sondervorschriften für die Beförderung			Expresgut	Nummer zur Kennzeichnung der Gefahr
							(7a)	(7b)	Anweisungen	Sondervorschriften	Zusammenpackung	Anweisungen	Sondervorschriften	Tankcodierung	Sondervorschriften		Versandstücke	lose Schüttung	Be- und Entladung, Handhabung		
(1)	(2)	(3a)	(3b)	(4)	(5)	(6)	(7a)	(7b)	(8)	(9a)	(9b)	(10)	(11)	(12)	(13)	(15)	(16)	(17)	(18)	(19)	(20)
	3.1.2	2.2	2.2	2.1.1.3	5.2.2	3.3	3.4/3.5.1.2		4.1.4	4.1.4	4.1.10	4.2.5.2, 7.3.2	4.2.5.3	4.3	4.3.5, 6.8.4	1.1.3.1(c)	7.2.4	7.3.3	7.5.11	7.6	5.3.2.3
3093	ÄTZENDER FLÜSSIGER STOFF, ENTZÜNDEND (OXIDIEREND) WIRKEND, N.A.G.	8	CO1	I	8+5.1	274	0	E0	P001		MP8 MP17			L10BH	TU38 TE22	1			CW24		885
3093	ÄTZENDER FLÜSSIGER STOFF, ENTZÜNDEND (OXIDIEREND) WIRKEND, N.A.G.	8	CO1	II	8+5.1	274	1 L	E2	P001 IBC02		MP15			L4BN		2			CW24	CE6	85
3094	ÄTZENDER FLÜSSIGER STOFF, MIT WASSER REAGIEREND, N.A.G.	8	CW1	I	8+4.3	274	0	E0	P001		MP8 MP17			L10BH	TU38 TE22	1					823
3094	ÄTZENDER FLÜSSIGER STOFF, MIT WASSER REAGIEREND, N.A.G.	8	CW1	II	8+4.3	274	1 L	E2	P001		MP15			L4BN		2				CE6	823
3095	ÄTZENDER FESTER STOFF, SELBSTERHITZUNGSFÄHIG, N.A.G.	8	CS2	I	8+4.2	274	0	E0	P002		MP18	T6	TP33	S10AN		1					884
3095	ÄTZENDER FESTER STOFF, SELBSTERHITZUNGSFÄHIG, N.A.G.	8	CS2	II	8+4.2	274	1 kg	E2	P002 IBC06		MP10	T3	TP33	SGAN		2	W11			CE10	84
3096	ÄTZENDER FESTER STOFF, MIT WASSER REAGIEREND, N.A.G.	8	CW2	I	8+4.3	274	0	E0	P002		MP18	T6	TP33	S10AN L10BH	TU38 TE22	1					842
3096	ÄTZENDER FESTER STOFF, MIT WASSER REAGIEREND, N.A.G.	8	CW2	II	8+4.3	274	1 kg	E2	P002 IBC06		MP10	T3	TP33	SGAN L4BN		2	W11			CE10	842
3097	ENTZÜNDBARER FESTER STOFF, ENTZÜNDEND (OXIDIEREND) WIRKEND, N.A.G.	4.1	FO	BEFÖRDERUNG VERBOTEN																	
3098	ENTZÜNDEND (OXIDIEREND) WIRKENDER FLÜSSIGER STOFF, ÄTZEND, N.A.G.	5.1	OC1	I	5.1+8	274	0	E0	P502		MP2					1			CW24		558
3098	ENTZÜNDEND (OXIDIEREND) WIRKENDER FLÜSSIGER STOFF, ÄTZEND, N.A.G.	5.1	OC1	II	5.1+8	274	1 L	E2	P504 IBC01		MP2					2			CW24	CE6	58
3098	ENTZÜNDEND (OXIDIEREND) WIRKENDER FLÜSSIGER STOFF, ÄTZEND, N.A.G.	5.1	OC1	III	5.1+8	274	5 L	E1	P504 IBC02 R001		MP2					3			CW24	CE8	58
3099	ENTZÜNDEND (OXIDIEREND) WIRKENDER FLÜSSIGER STOFF, GIFTIG, N.A.G.	5.1	OT1	I	5.1+6.1	274	0	E0	P502		MP2					1			CW24 CW28		556
3099	ENTZÜNDEND (OXIDIEREND) WIRKENDER FLÜSSIGER STOFF, GIFTIG, N.A.G.	5.1	OT1	II	5.1+6.1	274	1 L	E2	P504 IBC01		MP2					2			CW24 CW28	CE6	56

UN-Nummer	Benennung und Beschreibung	Klasse	Klassifizierungscode	Verpackungsgruppe	Gefahrzettel	Sondervorschriften	Begrenzte und freigestellte Mengen		Verpackungen			ortsbewegliche Tanks und Schüttgut-Container		RID-Tanks		Beförderungskategorie	Sondervorschriften für die Beförderung			Expressgut	Nummer zur Kennzeichnung der Gefahr
									Anweisungen	Sondervorschriften	Zusammenpackung	Anweisungen	Sondervorschriften	Tankcodierung	Sondervorschriften		Versandstücke	lose Schüttung	Be- und Entladung, Handhabung		
(1)	(2)	(3a)	(3b)	(4)	(5)	(6)	(7a)	(7b)	(8)	(9a)	(9b)	(10)	(11)	(12)	(13)	(15)	(16)	(17)	(18)	(19)	(20)
	3.1.2	2.2	2.2	2.1.1.3	5.2.2	3.3	3.4/3.5.1.2		4.1.4	4.1.4	4.1.10	4.2.5.2, 7.3.2	4.2.5.3	4.3	4.3.5, 6.8.4	1.1.3.1c)	7.2.4	7.3.3	7.5.11	7.6	5.3.2.3
3099	ENTZÜNDEND (OXIDIEREND) WIRKENDER FLÜSSIGER STOFF, GIFTIG, N.A.G.	5.1	OT1	III	5.1+6.1	274	5 L	E1	P504 IBC02 R001		MP2					3			CW24 CW28	CE8	56
3100	ENTZÜNDEND (OXIDIEREND) WIRKENDER FESTER STOFF, SELBSTERHITZUNGSFÄHIG, N.A.G.	5.1	OS	BEFÖRDERUNG VERBOTEN																	
3101	ORGANISCHES PEROXID TYP B, FLÜSSIG	5.2	P1		5.2+1	122 181 274	25 ml	E0	P520		MP4					1	W5 W7 W8		CW22 CW24 CW29		539
3102	ORGANISCHES PEROXID TYP B, FEST	5.2	P1		5.2+1	122 181 274	100 g	E0	P520		MP4					1	W5 W7 W8		CW22 CW24 CW29		539
3103	ORGANISCHES PEROXID TYP C, FLÜSSIG	5.2	P1		5.2	122 274	25 ml	E0	P520		MP4					1	W7		CW22 CW24 CW29	CE6	539
3104	ORGANISCHES PEROXID TYP C, FEST	5.2	P1		5.2	122 274	100 g	E0	P520		MP4					1	W7		CW22 CW24 CW29	CE10	539
3105	ORGANISCHES PEROXID TYP D, FLÜSSIG	5.2	P1		5.2	122 274	125 ml	E0	P520		MP4					2	W7		CW22 CW24 CW29	CE6	539
3106	ORGANISCHES PEROXID TYP D, FEST	5.2	P1		5.2	122 274	500 g	E0	P520		MP4					2	W7		CW22 CW24 CW29	CE10	539
3107	ORGANISCHES PEROXID TYP E, FLÜSSIG	5.2	P1		5.2	122 274	125 ml	E0	P520		MP4					2	W7		CW22 CW24 CW29	CE6	539
3108	ORGANISCHES PEROXID TYP E, FEST	5.2	P1		5.2	122 274	500 g	E0	P520		MP4					2	W7		CW22 CW24 CW29	CE10	539
3109	ORGANISCHES PEROXID TYP F, FLÜSSIG	5.2	P1		5.2	122 274	125 ml	E0	P520 IBC520		MP4	T23		L4BN(+)	TU3 TU13 TU30 TE12 TA2 TM4	2	W7		CW22 CW24 CW29	CE6	539

UN-Nummer	Benennung und Beschreibung	Klasse	Klassifizierungscode	Verpackungsgruppe	Gefahrzettel	Sondervorschriften	Begrenzte und freigestellte Mengen		Verpackungen			ortsbewegliche Tanks und Schüttgut-Container		RID-Tanks		Beförderungskategorie	Sondervorschriften für die Beförderung			Expressgut	Nummer zur Kennzeichnung der Gefahr
									Anweisungen	Sondervorschriften	Zusammenpackung	Anweisungen	Sondervorschriften	Tankcodierung	Sondervorschriften		Versandstücke	lose Schüttung	Be- und Entladung, Handhabung		
(1)	(2)	(3a)	(3b)	(4)	(5)	(6)	(7a)	(7b)	(8)	(9a)	(9b)	(10)	(11)	(12)	(13)	(15)	(16)	(17)	(18)	(19)	(20)
	3.1.2	2.2	2.2	2.1.1.3	5.2.2	3.3	3.4/3.5.1.2		4.1.4	4.1.4	4.1.10	4.2.5.2, 7.3.2	4.2.5.3	4.3	4.3.5, 6.8.4	1.1.3.1(c)	7.2.4	7.3.3	7.5.11	7.6	5.3.2.3
3110	ORGANISCHES PEROXID TYP F, FEST	5.2	P1		5.2	122 274	500 g	E0	P520 IBC520		MP4	T23	TP33	S4AN(+)	TU3 TU13 TU30 TE12 TA2 TM4	2	W7		CW22 CW24 CW29	CE10	539
3111	ORGANISCHES PEROXID TYP B, FLÜSSIG, TEMPERATURKONTROLLIERT	5.2	P2	BEFÖRDERUNG VERBOTEN																	
3112	ORGANISCHES PEROXID TYP B, FEST, TEMPERATURKONTROLLIERT	5.2	P2	BEFÖRDERUNG VERBOTEN																	
3113	ORGANISCHES PEROXID TYP C, FLÜSSIG, TEMPERATURKONTROLLIERT	5.2	P2	BEFÖRDERUNG VERBOTEN																	
3114	ORGANISCHES PEROXID TYP C, FEST, TEMPERATURKONTROLLIERT	5.2	P2	BEFÖRDERUNG VERBOTEN																	
3115	ORGANISCHES PEROXID TYP D, FLÜSSIG, TEMPERATURKONTROLLIERT	5.2	P2	BEFÖRDERUNG VERBOTEN																	
3116	ORGANISCHES PEROXID TYP D, FEST, TEMPERATURKONTROLLIERT	5.2	P2	BEFÖRDERUNG VERBOTEN																	
3117	ORGANISCHES PEROXID TYP E, FLÜSSIG, TEMPERATURKONTROLLIERT	5.2	P2	BEFÖRDERUNG VERBOTEN																	
3118	ORGANISCHES PEROXID TYP E, FEST, TEMPERATURKONTROLLIERT	5.2	P2	BEFÖRDERUNG VERBOTEN																	
3119	ORGANISCHES PEROXID TYP F, FLÜSSIG, TEMPERATURKONTROLLIERT	5.2	P2	BEFÖRDERUNG VERBOTEN																	
3120	ORGANISCHES PEROXID TYP F, FEST, TEMPERATURKONTROLLIERT	5.2	P2	BEFÖRDERUNG VERBOTEN																	
3121	ENTZÜNDEND (OXIDIEREND) WIRKENDER FESTER STOFF, MIT WASSER REAGIEREND, N.A.G.	5.1	OW	BEFÖRDERUNG VERBOTEN																	
3122	GIFTIGER FLÜSSIGER STOFF, ENTZÜNDEND (OXIDIEREND) WIRKEND, N.A.G.	6.1	TO1	I	6.1+5.1	274 315	0	E0	P001		MP8 MP17			L10CH	TU14 TU15 TU38 TE21 TE22	1			CW13 CW28 CW31		665

UN-Nummer	Benennung und Beschreibung	Klasse	Klassifizierungscode	Verpackungsgruppe	Gefahrzettel	Sondervorschriften	Begrenzte und freigestellte Mengen		Verpackungen			ortsbewegliche Tanks und Schüttgut-Container		RID-Tanks		Beförderungskategorie	Sondervorschriften für die Beförderung			Expresgut	Nummer zur Kennzeichnung der Gefahr
									Anweisungen	Sondervorschriften	Zusammenpackung	Anweisungen	Sondervorschriften	Tankcodierung	Sondervorschriften		Versandstücke	lose Schüttung	Be- und Entladung, Handhabung		
(1)	(2)	(3a)	(3b)	(4)	(5)	(6)	(7a)	(7b)	(8)	(9a)	(9b)	(10)	(11)	(12)	(13)	(15)	(16)	(17)	(18)	(19)	(20)
	3.1.2	2.2	2.2	2.1.1.3	5.2.2	3.3	3.4/3.5.1.2		4.1.4	4.1.4	4.1.10	4.2.5.2, 7.3.2	4.2.5.3	4.3	4.3.5, 6.8.4	1.1.3.1c)	7.2.4	7.3.3	7.5.11	7.6	5.3.2.3
3122	GIFTIGER FLÜSSIGER STOFF, ENTZÜNDEND (OXIDIEREND) WIRKEND, N.A.G.	6.1	TO1	II	6.1+5.1	274	100 ml	E4	P001 IBC02		MP15			L4BH	TU15	2			CW13 CW28 CW31	CE5	65
3123	GIFTIGER FLÜSSIGER STOFF, MIT WASSER REAGIEREND, N.A.G.	6.1	TW1	I	6.1+4.3	274 315	0	E0	P099		MP8 MP17			L10CH	TU14 TU15 TU38 TE21 TE22	1			CW13 CW28 CW31		623
3123	GIFTIGER FLÜSSIGER STOFF, MIT WASSER REAGIEREND, N.A.G.	6.1	TW1	II	6.1+4.3	274	100 ml	E4	P001 IBC02		MP15			L4BH	TU15	2			CW13 CW28 CW31	CE5	623
3124	GIFTIGER FESTER STOFF, SELBSTERHITZUNGSFÄHIG, N.A.G.	6.1	TS	I	6.1+4.2	274	0	E5	P002		MP18	T6	TP33	S10AH L10CH	TU14 TU15 TU38 TE21 TE22	1			CW13 CW28 CW31		664
3124	GIFTIGER FESTER STOFF, SELBSTERHITZUNGSFÄHIG, N.A.G.	6.1	TS	II	6.1+4.2	274	0	E4	P002 IBC06		MP10	T3	TP33	SGAH L4BH	TU15	2	W11		CW13 CW28 CW31	CE9	64
3125	GIFTIGER FESTER STOFF, MIT WASSER REAGIEREND, N.A.G.	6.1	TW2	I	6.1+4.3	274	0	E5	P099		MP18	T6	TP33	S10AH L10CH	TU14 TU15 TU38 TE21 TE22	1			CW13 CW28 CW31		642
3125	GIFTIGER FESTER STOFF, MIT WASSER REAGIEREND, N.A.G.	6.1	TW2	II	6.1+4.3	274	500 g	E4	P002 IBC06		MP10	T3	TP33	SGAH L4BH	TU15	2	W11		CW13 CW28 CW31	CE9	642
3126	SELBSTERHITZUNGSFÄHIGER ORGANISCHER FESTER STOFF, ÄTZEND, N.A.G.	4.2	SC2	II	4.2+8	274	0	E2	P410 IBC05		MP14	T3	TP33	SGAN		2	W1			CE10	48
3126	SELBSTERHITZUNGSFÄHIGER ORGANISCHER FESTER STOFF, ÄTZEND, N.A.G.	4.2	SC2	III	4.2+8	274	0	E1	P002 IBC08 R001	B3	MP14	T1	TP33	SGAN		3	W1			CE11	48
3127	SELBSTERHITZUNGSFÄHIGER FESTER STOFF, ENTZÜNDEND (OXIDIEREND) WIRKEND, N.A.G.	4.2	SO	BEFÖRDERUNG VERBOTEN																	
3128	SELBSTERHITZUNGSFÄHIGER ORGANISCHER FESTER STOFF, GIFTIG, N.A.G.	4.2	ST2	II	4.2+6.1	274	0	E2	P410 IBC05		MP14	T3	TP33	SGAN		2	W1		CW28	CE10	46

UN-Nummer	Benennung und Beschreibung	Klasse	Klassifizierungscode	Verpackungsgruppe	Gefahrzettel	Sondervorschriften	Begrenzte und freigestellte Mengen		Verpackungen			ortsbewegliche Tanks und Schüttgut-Container		RID-Tanks		Beförderungskategorie	Sondervorschriften für die Beförderung			Expresgut	Nummer zur Kennzeichnung der Gefahr
									Anweisungen	Sondervorschriften	Zusammenpackung	Anweisungen	Sondervorschriften	Tankcodierung	Sondervorschriften		Versandstücke	lose Schüttung	Be- und Entladung, Handhabung		
(1)	(2)	(3a)	(3b)	(4)	(5)	(6)	(7a)	(7b)	(8)	(9a)	(9b)	(10)	(11)	(12)	(13)	(15)	(16)	(17)	(18)	(19)	(20)
	3.1.2	2.2	2.2	2.1.1.3	5.2.2	3.3	3.4/3.5.1.2		4.1.4	4.1.4	4.1.10	4.2.5.2, 7.3.2	4.2.5.3	4.3	4.3.5, 6.8.4	1.1.3.1(c)	7.2.4	7.3.3	7.5.11	7.6	5.3.2.3
3128	SELBSTERHITZUNGSFÄHIGER ORGANISCHER FESTER STOFF, GIFTIG, N.A.G.	4.2	ST2	III	4.2+6.1	274	0	E1	P002 IBC08 R001	B3	MP14	T1	TP33	SGAN		3	W1		CW28	CE11	46
3129	MIT WASSER REAGIERENDER FLÜSSIGER STOFF, ÄTZEND, N.A.G.	4.3	WC1	I	4.3+8	274	0	E0	P402	RR7 RR8	MP2	T14	TP2 TP7	L10DH	TU14 TU38 TE21 TE22 TM2	0	W1		CW23		X382
3129	MIT WASSER REAGIERENDER FLÜSSIGER STOFF, ÄTZEND, N.A.G.	4.3	WC1	II	4.3+8	274	500 ml	E0	P402 IBC01	RR7 RR8	MP15	T11	TP2 TP7	L4DH	TU14 TE21 TM2	0	W1		CW23	CE7	382
3129	MIT WASSER REAGIERENDER FLÜSSIGER STOFF, ÄTZEND, N.A.G.	4.3	WC1	III	4.3+8	274	1 L	E1	P001 IBC02 R001		MP15	T7	TP2 TP7	L4DH	TU14 TE21 TM2	0	W1		CW23	CE8	382
3130	MIT WASSER REAGIERENDER FLÜSSIGER STOFF, GIFTIG, N.A.G.	4.3	WT1	I	4.3+6.1	274	0	E0	P402	RR4 RR8	MP2			L10DH	TU14 TU38 TE21 TE22 TM2	0	W1		CW23 CW28		X362
3130	MIT WASSER REAGIERENDER FLÜSSIGER STOFF, GIFTIG, N.A.G.	4.3	WT1	II	4.3+6.1	274	500 ml	E0	P402 IBC01	RR4 RR8 BB1	MP15			L4DH	TU14 TE21 TM2	0	W1		CW23 CW28	CE7	362
3130	MIT WASSER REAGIERENDER FLÜSSIGER STOFF, GIFTIG, N.A.G.	4.3	WT1	III	4.3+6.1	274	1 L	E1	P001 IBC02 R001		MP15			L4DH	TU14 TE21 TM2	0	W1		CW23 CW28	CE8	362
3131	MIT WASSER REAGIERENDER FESTER STOFF, ÄTZEND, N.A.G.	4.3	WC2	I	4.3+8	274	0	E0	P403		MP2	T9	TP7 TP33	S10AN L10DH	TU4 TU14 TU22 TU38 TE21 TE22 TM2	0	W1		CW23		X482
3131	MIT WASSER REAGIERENDER FESTER STOFF, ÄTZEND, N.A.G.	4.3	WC2	II	4.3+8	274	500 g	E2	P410 IBC06		MP14	T3	TP33	SGAN		0	W1		CW23	CE10	482
3131	MIT WASSER REAGIERENDER FESTER STOFF, ÄTZEND, N.A.G.	4.3	WC2	III	4.3+8	274	1 kg	E1	P410 IBC08 R001	B4	MP14	T1	TP33	SGAN		0	W1		CW23	CE11	482

UN-Nummer	Benennung und Beschreibung	Klasse	Klassifizierungscode	Verpackungsgruppe	Gefahrzettel	Sondervorschriften	Begrenzte und freigestellte Mengen		Verpackungen			ortsbewegliche Tanks und Schüttgut-Container		RID-Tanks		Beförderungskategorie	Sondervorschriften für die Beförderung			Expressgut	Nummer zur Kennzeichnung der Gefahr
									Anweisungen	Sondervorschriften	Zusammenpackung	Anweisungen	Sondervorschriften	Tankcodierung	Sondervorschriften		Versandstücke	lose Schüttung	Be- und Entladung, Handhabung		
(1)	(2)	(3a)	(3b)	(4)	(5)	(6)	(7a)	(7b)	(8)	(9a)	(9b)	(10)	(11)	(12)	(13)	(15)	(16)	(17)	(18)	(19)	(20)
	3.1.2	2.2	2.2	2.1.1.3	5.2.2	3.3	3.4/3.5.1.2		4.1.4	4.1.4	4.1.10	4.2.5.2, 7.3.2	4.2.5.3	4.3	4.3.5, 6.8.4	1.1.3.1c)	7.2.4	7.3.3	7.5.11	7.6	5.3.2.3
3132	MIT WASSER REAGIERENDER FESTER STOFF, ENTZÜNDBAR, N.A.G.	4.3	WF2	I	4.3+4.1	274	0	E0	P403 IBC99		MP2					0	W1		CW23		X423
3132	MIT WASSER REAGIERENDER FESTER STOFF, ENTZÜNDBAR, N.A.G.	4.3	WF2	II	4.3+4.1	274	500 g	E2	P410 IBC04		MP14	T3	TP33	SGAN L4DH	TU14 TE21 TM2	0	W1		CW23		423
3132	MIT WASSER REAGIERENDER FESTER STOFF, ENTZÜNDBAR, N.A.G.	4.3	WF2	III	4.3+4.1	274	1 kg	E1	P410 IBC06		MP14	T1	TP33	SGAN L4DH	TU14 TE21 TM2	0	W1		CW23		423
3133	MIT WASSER REAGIERENDER FESTER STOFF, ENTZÜNDEND (OXIDIEREND) WIRKEND, N.A.G.	4.3	WO	BEFÖRDERUNG VERBOTEN																	
3134	MIT WASSER REAGIERENDER FESTER STOFF, GIFTIG, N.A.G.	4.3	WT2	I	4.3+6.1	274	0	E0	P403		MP2					0	W1		CW23 CW28		X462
3134	MIT WASSER REAGIERENDER FESTER STOFF, GIFTIG, N.A.G.	4.3	WT2	II	4.3+6.1	274	500 g	E2	P410 IBC05		MP14	T3	TP33	SGAN		0	W1		CW23 CW28	CE10	462
3134	MIT WASSER REAGIERENDER FESTER STOFF, GIFTIG, N.A.G.	4.3	WT2	III	4.3+6.1	274	1 kg	E1	P410 IBC08 R001	B4	MP14	T1	TP33	SGAN		0	W1		CW23 CW28	CE11	462
3135	MIT WASSER REAGIERENDER FESTER STOFF, SELBSTERHITZUNGSFÄHIG, N.A.G.	4.3	WS	I	4.3+4.2	274	0	E0	P403		MP2					1	W1		CW23		X423
3135	MIT WASSER REAGIERENDER FESTER STOFF, SELBSTERHITZUNGSFÄHIG, N.A.G.	4.3	WS	II	4.3+4.2	274	0	E2	P410 IBC05		MP14	T3	TP33	SGAN L4DH	TU14 TE21 TM2	2	W1		CW23		423
3135	MIT WASSER REAGIERENDER FESTER STOFF, SELBSTERHITZUNGSFÄHIG, N.A.G.	4.3	WS	III	4.3+4.2	274	0	E1	P410 IBC08	B4	MP14	T1	TP33	SGAN L4DH	TU14 TE21 TM2	3	W1		CW23		423
3136	TRIFLUORMETHAN, TIEFGEKÜHLT, FLÜSSIG	2	3A		2.2 (+13)	593	120 ml	E1	P203		MP9	T75	TP5	RxBN	TU19 TA4 TT9 TM6	3	W5		CW9 CW11 CW36	CE2	22
3137	ENTZÜNDEND (OXIDIEREND) WIRKENDER FESTER STOFF, ENTZÜNDBAR, N.A.G.	5.1	OF	BEFÖRDERUNG VERBOTEN																	

UN-Nummer	Benennung und Beschreibung	Klasse	Klassifizierungscode	Verpackungsgruppe	Gefahrzettel	Sondervorschriften	Begrenzte und freigestellte Mengen		Verpackungen			ortsbewegliche Tanks und Schüttgut-Container		RID-Tanks		Beförderungskategorie	Sondervorschriften für die Beförderung			Expressgut	Nummer zur Kennzeichnung der Gefahr
									Anweisungen	Sondervorschriften	Zusammenpackung	Anweisungen	Sondervorschriften	Tankcodierung	Sondervorschriften		Versandstücke	lose Schüttung	Be- und Entladung, Handhabung		
(1)	(2)	(3a)	(3b)	(4)	(5)	(6)	(7a)	(7b)	(8)	(9a)	(9b)	(10)	(11)	(12)	(13)	(15)	(16)	(17)	(18)	(19)	(20)
	3.1.2	2.2	2.2	2.1.1.3	5.2.2	3.3	3.4/3.5.1.2		4.1.4	4.1.4	4.1.10	4.2.5.2, 7.3.2	4.2.5.3	4.3	4.3.5, 6.8.4	1.1.3.1(c)	7.2.4	7.3.3	7.5.11	7.6	5.3.2.3
3138	ETHYLEN, ACETYLEN UND PROPYLEN, GEMISCH, TIEFGEKÜHLT, FLÜSSIG, mit mindestens 71,5 % Ethylen, höchstens 22,5 % Acetylen und höchstens 6 % Propylen	2	3F		2.1 (+13)		0	E0	P203		MP9	T75	TP5	RxBN	TU18 TU38 TE22 TA4 TT9 TM6	2	W5		CW9 CW11 CW36	CE2	223
3139	ENTZÜNDEND (OXIDIEREND) WIRKENDER FLÜSSIGER STOFF, N.A.G.	5.1	O1	I	5.1	274	0	E0	P502		MP2					1			CW24	CE2	55
3139	ENTZÜNDEND (OXIDIEREND) WIRKENDER FLÜSSIGER STOFF, N.A.G.	5.1	O1	II	5.1	274	1 L	E2	P504 IBC02		MP2					2			CW24	CE6	50
3139	ENTZÜNDEND (OXIDIEREND) WIRKENDER FLÜSSIGER STOFF, N.A.G.	5.1	O1	III	5.1	274	5 L	E1	P504 IBC02 R001		MP2					3			CW24	CE8	50
3140	ALKALOIDE, FLÜSSIG, N.A.G. oder ALKALOIDSALZE, FLÜSSIG, N.A.G.	6.1	T1	I	6.1	43 274	0	E5	P001		MP8 MP17			L10CH	TU14 TU15 TU38 TE21 TE22	1			CW13 CW28 CW31	CE2	66
3140	ALKALOIDE, FLÜSSIG, N.A.G. oder ALKALOIDSALZE, FLÜSSIG, N.A.G.	6.1	T1	II	6.1	43 274	100 ml	E4	P001 IBC02		MP15			L4BH	TU15	2			CW13 CW28 CW31	CE5	60
3140	ALKALOIDE, FLÜSSIG, N.A.G. oder ALKALOIDSALZE, FLÜSSIG, N.A.G.	6.1	T1	III	6.1	43 274	5 L	E1	P001 IBC03 LP01 R001		MP19			L4BH	TU15	2	W12		CW13 CW28 CW31	CE8	60
3141	ANORGANISCHE ANTIMONVERBINDUNG, FLÜSSIG, N.A.G.	6.1	T4	III	6.1	45 274 512	5 L	E1	P001 IBC03 LP01 R001		MP19			L4BH	TU15	2	W12		CW13 CW28 CW31	CE8	60
3142	DESINFIZIERUNGSMITTEL, FLÜSSIG, GIFTIG, N.A.G.	6.1	T1	I	6.1	274	0	E5	P001		MP8 MP17			L10CH	TU14 TU15 TU38 TE21 TE22	1			CW13 CW28 CW31	CE2	66

UN-Nummer	Benennung und Beschreibung	Klasse	Klassifizierungscode	Verpackungsgruppe	Gefahrzettel	Sondervorschriften	Begrenzte und freigestellte Mengen		Verpackungen			ortsbewegliche Tanks und Schüttgut-Container		RID-Tanks		Beförderungskategorie	Sondervorschriften für die Beförderung			Expressgut	Nummer zur Kennzeichnung der Gefahr
									Anweisungen	Sondervorschriften	Zusammenpackung	Anweisungen	Sondervorschriften	Tankcodierung	Sondervorschriften		Versandstücke	lose Schüttung	Be- und Entladung, Handhabung		
(1)	(2)	(3a)	(3b)	(4)	(5)	(6)	(7a)	(7b)	(8)	(9a)	(9b)	(10)	(11)	(12)	(13)	(15)	(16)	(17)	(18)	(19)	(20)
	3.1.2	2.2	2.2	2.1.1.3	5.2.2	3.3	3.4/3.5.1.2		4.1.4	4.1.4	4.1.10	4.2.5.2, 7.3.2	4.2.5.3	4.3	4.3.5, 6.8.4	1.1.3.1(c)	7.2.4	7.3.3	7.5.11	7.6	5.3.2.3
3142	DESINFEKTIONSMITTEL, FLÜSSIG, GIFTIG, N.A.G.	6.1	T1	II	6.1	274	100 ml	E4	P001 IBC02		MP15			L4BH	TU15	2			CW13 CW28 CW31	CE5	60
3142	DESINFEKTIONSMITTEL, FLÜSSIG, GIFTIG, N.A.G.	6.1	T1	III	6.1	274	5 L	E1	P001 IBC03 LP01 R001		MP19			L4BH	TU15	2	W12		CW13 CW28 CW31	CE8	60
3143	FARBSTOFF, FEST, GIFTIG, N.A.G. oder FARBSTOFFZWISCHENPRODUKT, FEST, GIFTIG, N.A.G.	6.1	T2	I	6.1	274	0	E5	P002 IBC07		MP18	T6	TP33	S10AH L10CH	TU15 TU38 TE22	1	W10		CW13 CW28 CW31		66
3143	FARBSTOFF, FEST, GIFTIG, N.A.G. oder FARBSTOFFZWISCHENPRODUKT, FEST, GIFTIG, N.A.G.	6.1	T2	II	6.1	274	500 g	E4	P002 IBC08	B4	MP10	T3	TP33	SGAH L4BH	TU15	2	W11		CW13 CW28 CW31	CE9	60
3143	FARBSTOFF, FEST, GIFTIG, N.A.G. oder FARBSTOFFZWISCHENPRODUKT, FEST, GIFTIG, N.A.G.	6.1	T2	III	6.1	274	5 kg	E1	P002 IBC08 LP02 R001	B3	MP10	T1	TP33	SGAH L4BH	TU15	2		VC1 VC2 AP7	CW13 CW28 CW31	CE11	60
3144	NICOTINVERBINDUNG, FLÜSSIG, N.A.G. oder NICOTINZUBEREITUNG, FLÜSSIG, N.A.G.	6.1	T1	I	6.1	43 274	0	E5	P001		MP8 MP17			L10CH	TU14 TU15 TU38 TE21 TE22	1			CW13 CW28 CW31		66
3144	NICOTINVERBINDUNG, FLÜSSIG, N.A.G. oder NICOTINZUBEREITUNG, FLÜSSIG, N.A.G.	6.1	T1	II	6.1	43 274	100 ml	E4	P001 IBC02		MP15			L4BH	TU15	2			CW13 CW28 CW31	CE5	60
3144	NICOTINVERBINDUNG, FLÜSSIG, N.A.G. oder NICOTINZUBEREITUNG, FLÜSSIG, N.A.G.	6.1	T1	III	6.1	43 274	5 L	E1	P001 IBC03 LP01 R001		MP19			L4BH	TU15	2	W12		CW13 CW28 CW31	CE8	60
3145	ALKYLPHENOLE, FLÜSSIG, N.A.G. (einschließlich C ₂ -C ₁₂ -Homologe)	8	C3	I	8		0	E0	P001		MP8 MP17	T14	TP2	L10BH	TU38 TE22	1					88
3145	ALKYLPHENOLE, FLÜSSIG, N.A.G. (einschließlich C ₂ -C ₁₂ -Homologe)	8	C3	II	8		1 L	E2	P001 IBC02		MP15	T11	TP2 TP27	L4BN		2				CE6	80

UN-Nummer	Benennung und Beschreibung	Klasse	Klassifizierungscode	Verpackungsgruppe	Gefahrzettel	Sondervorschriften	Begrenzte und freigestellte Mengen		Verpackungen			ortsbewegliche Tanks und Schüttgut-Container		RID-Tanks		Beförderungskategorie	Sondervorschriften für die Beförderung			Expressgut	Nummer zur Kennzeichnung der Gefahr
									Anweisungen	Sondervorschriften	Zusammenpackung	Anweisungen	Sondervorschriften	Tankcodierung	Sondervorschriften		Versandstücke	lose Schüttung	Be- und Entladung, Handhabung		
(1)	(2)	(3a)	(3b)	(4)	(5)	(6)	(7a)	(7b)	(8)	(9a)	(9b)	(10)	(11)	(12)	(13)	(15)	(16)	(17)	(18)	(19)	(20)
	3.1.2	2.2	2.2	2.1.1.3	5.2.2	3.3	3.4/3.5.1.2		4.1.4	4.1.4	4.1.10	4.2.5.2, 7.3.2	4.2.5.3	4.3	4.3.5, 6.8.4	1.1.3.1c)	7.2.4	7.3.3	7.5.11	7.6	5.3.2.3
3145	ALKYLPHENOLE, FLÜSSIG, N.A.G. (einschließlich C ₂ -C ₁₂ -Homologe)	8	C3	III	8		5 L	E1	P001 IBC03 LP01 R001		MP19	T7	TP1 TP28	L4BN		3	W12			CE8	80
3146	ORGANISCHE ZINNVERBINDUNG, FEST, N.A.G.	6.1	T3	I	6.1	43 274	0	E5	P002 IBC07		MP18	T6	TP33	S10AH L10CH	TU14 TU15 TU38 TE21 TE22	1	W10		CW13 CW28 CW31		66
3146	ORGANISCHE ZINNVERBINDUNG, FEST, N.A.G.	6.1	T3	II	6.1	43 274	500 g	E4	P002 IBC08	B4	MP10	T3	TP33	SGAH L4BH	TU15	2	W11		CW13 CW28 CW31	CE9	60
3146	ORGANISCHE ZINNVERBINDUNG, FEST, N.A.G.	6.1	T3	III	6.1	43 274	5 kg	E1	P002 IBC08 LP02 R001	B3	MP10	T1	TP33	SGAH L4BH	TU15	2		VC1 VC2 AP7	CW13 CW28 CW31	CE11	60
3147	FARBSTOFF, FEST, ÄTZEND, N.A.G. oder FARBSTOFFZWISCHENPRODUKT, FEST, ÄTZEND, N.A.G.	8	C10	I	8	274	0	E0	P002 IBC07		MP18	T6	TP33	S10AN L10BH	TU38 TE22	1	W10				88
3147	FARBSTOFF, FEST, ÄTZEND, N.A.G. oder FARBSTOFFZWISCHENPRODUKT, FEST, ÄTZEND, N.A.G.	8	C10	II	8	274	1 kg	E2	P002 IBC08	B4	MP10	T3	TP33	SGAN L4BN		2	W11			CE10	80
3147	FARBSTOFF, FEST, ÄTZEND, N.A.G. oder FARBSTOFFZWISCHENPRODUKT, FEST, ÄTZEND, N.A.G.	8	C10	III	8	274	5 kg	E1	P002 IBC08 LP02 R001	B3	MP10	T1	TP33	SGAV L4BN		3		VC1 VC2 AP7		CE11	80
3148	MIT WASSER REAGIERENDER FLÜSSIGER STOFF, N.A.G.	4.3	W1	I	4.3	274	0	E0	P402	RR8	MP2	T13	TP2 TP7	L10DH	TU14 TU38 TE21 TE22 TM2	0	W1		CW23		X323
3148	MIT WASSER REAGIERENDER FLÜSSIGER STOFF, N.A.G.	4.3	W1	II	4.3	274	500 ml	E2	P402 IBC01	RR8	MP15	T7	TP2 TP7	L4DH	TU14 TE21 TM2	0	W1		CW23	CE7	323
3148	MIT WASSER REAGIERENDER FLÜSSIGER STOFF, N.A.G.	4.3	W1	III	4.3	274	1 L	E1	P001 IBC02 R001		MP15	T7	TP2 TP7	L4DH	TU14 TE21 TM2	0	W1		CW23	CE8	323

UN-Nummer	Benennung und Beschreibung	Klasse	Klassifizierungscode	Verpackungsgruppe	Gefahrzettel	Sondervorschriften	Begrenzte und freigestellte Mengen		Verpackungen			ortsbewegliche Tanks und Schüttgut-Container		RID-Tanks		Beförderungskategorie	Sondervorschriften für die Beförderung			Expressgut	Nummer zur Kennzeichnung der Gefahr
							(7a)	(7b)	Anweisungen	Sondervorschriften	Zusammenpackung	Anweisungen	Sondervorschriften	Tankcodierung	Sondervorschriften		Versandstücke	lose Schüttung	Be- und Entladung, Handhabung		
(1)	(2)	(3a)	(3b)	(4)	(5)	(6)	(7a)	(7b)	(8)	(9a)	(9b)	(10)	(11)	(12)	(13)	(15)	(16)	(17)	(18)	(19)	(20)
	3.1.2	2.2	2.2	2.1.1.3	5.2.2	3.3	3.4/3.5.1.2		4.1.4	4.1.4	4.1.10	4.2.5.2, 7.3.2	4.2.5.3	4.3	4.3.5, 6.8.4	1.1.3.1(c)	7.2.4	7.3.3	7.5.11	7.6	5.3.2.3
3149	WASSERSTOFFPEROXID UND PERESSIGSÄURE, MISCHUNG mit Säure(n), Wasser und höchstens 5 % Peressigsäure, STABILISIERT	5.1	OC1	II	5.1+8	196 553	1 L	E2	P504 IBC02	PP10 B5	MP15	T7	TP2 TP6 TP24	L4BV(+)	TU3 TC2 TE8 TE11 TT1	2			CW24	CE6	58
3150	GERÄTE, KLEIN, MIT KOHLENWASSERSTOFFGAS, mit Entnahmeeinrichtung oder KOHLENWASSERSTOFFGAS-NACHFÜLLPATRONEN FÜR KLEINE GERÄTE, mit Entnahmeeinrichtung	2	6F		2.1		0	E0	P209		MP9					2			CW9	CE2	23
3151	POLYHALOGENIERTE BIPHENYLE, FLÜSSIG oder HALOGENIERTE MONOMETHYLDIPHENYLMETHANE, FLÜSSIG oder POLYHALOGENIERTE TERPHENYLE, FLÜSSIG	9	M2	II	9	203 305	1 L	E2	P906 IBC02		MP15			L4BH	TU15	0		VC1 VC2 AP9	CW13 CW28 CW31	CE5	90
3152	POLYHALOGENIERTE BIPHENYLE, FEST oder HALOGENIERTE MONOMETHYLDIPHENYLMETHANE, FEST oder POLYHALOGENIERTE TERPHENYLE, FEST	9	M2	II	9	203 305	1 kg	E2	P906 IBC08	B4	MP10	T3	TP33	S4AH L4BH	TU15	0	W11	VC1 VC2 AP9	CW13 CW28 CW31	CE9	90
3153	PERFLUOR(METHYL-VINYL-ETHER)	2	2F		2.1 (+13)	662	0	E0	P200		MP9	T50 (M)		PxBN(M)	TU38 TE22 TA4 TT9 TM6	2			CW9 CW10 CW36	CE3	23
3154	PERFLUOR(ETHYL-VINYL-ETHER)	2	2F		2.1 (+13)	662	0	E0	P200		MP9	(M)		PxBN(M)	TU38 TE22 TA4 TT9 TM6	2			CW9 CW10 CW36	CE3	23
3155	PENTACHLORPHENOL	6.1	T2	II	6.1	43	500 g	E4	P002 IBC08	B4	MP10	T3	TP33	SGAH	TU15	2	W11		CW13 CW28 CW31	CE9	60
3156	VERDICHTETES GAS, OXIDIEREND, N.A.G.	2	1O		2.2+5.1 (+13)	274 655 662	0	E0	P200		MP9	(M)		CxBN(M)	TA4 TT9	3			CW9 CW10 CW36	CE3	25

UN-Nummer	Benennung und Beschreibung	Klasse	Klassifizierungscode	Verpackungsgruppe	Gefahrzettel	Sondervorschriften	Begrenzte und freigestellte Mengen		Verpackungen			ortsbewegliche Tanks und Schüttgut-Container		RID-Tanks		Beförderungskategorie	Sondervorschriften für die Beförderung			Expressgut	Nummer zur Kennzeichnung der Gefahr
									Anweisungen	Sondervorschriften	Zusammenpackung	Anweisungen	Sondervorschriften	Tankcodierung	Sondervorschriften		Versandstücke	lose Schüttung	Be- und Entladung, Handhabung		
(1)	(2)	(3a)	(3b)	(4)	(5)	(6)	(7a)	(7b)	(8)	(9a)	(9b)	(10)	(11)	(12)	(13)	(15)	(16)	(17)	(18)	(19)	(20)
	3.1.2	2.2	2.2	2.1.1.3	5.2.2	3.3	3.4/3.5.1.2		4.1.4	4.1.4	4.1.10	4.2.5.2, 7.3.2	4.2.5.3	4.3	4.3.5, 6.8.4	1.1.3.1c)	7.2.4	7.3.3	7.5.11	7.6	5.3.2.3
3157	VERFLÜSSIGTES GAS, OXIDIEREND, N.A.G.	2	2O		2.2+5.1 (+13)	274 662	0	E0	P200		MP9	(M)		PxBN(M)	TA4 TT9 TM6	3			CW9 CW10 CW36	CE3	25
3158	GAS, TIEFGEKÜHLT, FLÜSSIG, N.A.G.	2	3A		2.2 (+13)	274 593	120 ml	E1	P203		MP9	T75	TP5	RxBN	TU19 TA4 TT9 TM6	3	W5		CW9 CW11 CW36	CE2	22
3159	1,1,1,2-TETRAFLUORETHAN (GAS ALS KÄLTEMITTEL R 134a)	2	2A		2.2 (+13)	662	120 ml	E1	P200		MP9	T50 (M)		PxBN(M)	TA4 TT9 TM6	3			CW9 CW10 CW36	CE3	20
3160	VERFLÜSSIGTES GAS, GIFTIG, ENTZÜNDBAR, N.A.G.	2	2TF		2.3+2.1 (+13)	274	0	E0	P200		MP9	(M)		PxBH(M)	TU6 TU38 TE22 TE25 TA4 TT9 TM6	1			CW9 CW10 CW36		263
3161	VERFLÜSSIGTES GAS, ENTZÜNDBAR, N.A.G.	2	2F		2.1 (+13)	274 662	0	E0	P200		MP9	T50 (M)		PxBN(M)	TU38 TE22 TA4 TT9 TM6	2			CW9 CW10 CW36	CE3	23
3162	VERFLÜSSIGTES GAS, GIFTIG, N.A.G.	2	2T		2.3 (+13)	274	0	E0	P200		MP9	(M)		PxBH(M)	TU6 TU38 TE22 TE25 TA4 TT9 TM6	1			CW9 CW10 CW36		26
3163	VERFLÜSSIGTES GAS, N.A.G.	2	2A		2.2 (+13)	274 392 662	120 ml	E1	P200		MP9	T50 (M)		PxBN(M)	TA4 TT9 TM6	3			CW9 CW10 CW36	CE3	20
3164	GEGENSTÄNDE UNTER PNEUMATISCHEM DRUCK oder GEGENSTÄNDE UNTER HYDRAULISCHEM DRUCK (mit nicht entzündbarem Gas)	2	6A		2.2	283 371 594	120 ml	E0	P003		MP9					3			CW9	CE2	20

UN-Nummer	Benennung und Beschreibung	Klasse	Klassifizierungscode	Verpackungsgruppe	Gefahrzettel	Sondervorschriften	Begrenzte und freigestellte Mengen		Verpackungen			ortsbewegliche Tanks und Schüttgut-Container		RID-Tanks		Beförderungskategorie	Sondervorschriften für die Beförderung			Expressgut	Nummer zur Kennzeichnung der Gefahr
									Anweisungen	Sondervorschriften	Zusammenpackung	Anweisungen	Sondervorschriften	Tankcodierung	Sondervorschriften		Versandstücke	lose Schüttung	Be- und Entladung, Handhabung		
(1)	(2)	(3a)	(3b)	(4)	(5)	(6)	(7a)	(7b)	(8)	(9a)	(9b)	(10)	(11)	(12)	(13)	(15)	(16)	(17)	(18)	(19)	(20)
	3.1.2	2.2	2.2	2.1.1.3	5.2.2	3.3	3.4/3.5.1.2		4.1.4	4.1.4	4.1.10	4.2.5.2, 7.3.2	4.2.5.3	4.3	4.3.5, 6.8.4	1.1.3.1c)	7.2.4	7.3.3	7.5.11	7.6	5.3.2.3
3165	KRAFTSTOFFTANK FÜR HYDRAULISCHES AGGREGAT FÜR FLUGZEUGE (mit einer Mischung von wasserfreiem Hydrazin und Methylhydrazin) (Kraftstoff M86)	3	FTC	I	3+6.1+8		0	E0	P301		MP7					1			CW13 CW28		336
3166	FAHRZEUG MIT ANTRIEB DURCH ENTZÜNDBARES GAS oder FAHRZEUG MIT ANTRIEB DURCH ENTZÜNDBARE FLÜSSIGKEIT oder BRENNSTOFFZELLEN-FAHRZEUG MIT ANTRIEB DURCH ENTZÜNDBARES GAS oder BRENNSTOFFZELLEN-FAHRZEUG MIT ANTRIEB DURCH ENTZÜNDBARE FLÜSSIGKEIT	9	M11			388 666 667 669										-					
3167	GASPROBE, NICHT UNTER DRUCK STEHEND, ENTZÜNDBAR, N.A.G., nicht tiefgekühlt flüssig	2	7F		2.1		0	E0	P201		MP9					2			CW9	CE2	23
3168	GASPROBE, NICHT UNTER DRUCK STEHEND, GIFTIG, ENTZÜNDBAR, N.A.G., nicht tiefgekühlt flüssig	2	7TF		2.3+2.1		0	E0	P201		MP9					1			CW9		263
3169	GASPROBE, NICHT UNTER DRUCK STEHEND, GIFTIG, N.A.G., nicht tiefgekühlt flüssig	2	7T		2.3		0	E0	P201		MP9					1			CW9		26
3170	NEBENPRODUKTE DER ALUMINIUMHERSTELLUNG oder NEBENPRODUKTE DER ALUMINIUMUMSCHMELZUNG	4.3	W2	II	4.3	244	500 g	E2	P410 IBC07		MP14	T3 BK1 BK2	TP33	SGAN		2	W1	VC1 VC2 AP2	CW23 CW37	CE10	423
3170	NEBENPRODUKTE DER ALUMINIUMHERSTELLUNG oder NEBENPRODUKTE DER ALUMINIUMUMSCHMELZUNG	4.3	W2	III	4.3	244	1 kg	E1	P002 IBC08 R001	B4	MP14	T1 BK1 BK2	TP33	SGAN		3	W1	VC1 VC2 AP2	CW23 CW37	CE11	423
3171	BATTERIEBETRIEBENES FAHRZEUG oder BATTERIEBETRIEBENES GERÄT	9	M11			388 666 667 669										-					

UN-Nummer	Benennung und Beschreibung	Klasse	Klassifizierungscode	Verpackungsgruppe	Gefahrzettel	Sondervorschriften	Begrenzte und freigestellte Mengen		Verpackungen			ortsbewegliche Tanks und Schüttgut-Container		RID-Tanks		Beförderungskategorie	Sondervorschriften für die Beförderung			Expressgut	Nummer zur Kennzeichnung der Gefahr
									Anweisungen	Sondervorschriften	Zusammenpackung	Anweisungen	Sondervorschriften	Tankcodierung	Sondervorschriften		Versandstücke	lose Schüttung	Be- und Entladung, Handhabung		
(1)	(2)	(3a)	(3b)	(4)	(5)	(6)	(7a)	(7b)	(8)	(9a)	(9b)	(10)	(11)	(12)	(13)	(15)	(16)	(17)	(18)	(19)	(20)
	3.1.2	2.2	2.2	2.1.1.3	5.2.2	3.3	3.4/3.5.1.2		4.1.4	4.1.4	4.1.10	4.2.5.2, 7.3.2	4.2.5.3	4.3	4.3.5, 6.8.4	1.1.3.1(c)	7.2.4	7.3.3	7.5.11	7.6	5.3.2.3
3172	TOXINE, GEWONNEN AUS LEBENDEN ORGANISMEN, FLÜSSIG, N.A.G.	6.1	T1	I	6.1	210 274	0	E5	P001		MP8 MP17			L10CH	TU14 TU15 TU38 TE21 TE22	1			CW13 CW28 CW31		66
3172	TOXINE, GEWONNEN AUS LEBENDEN ORGANISMEN, FLÜSSIG, N.A.G.	6.1	T1	II	6.1	210 274	100 ml	E4	P001 IBC02		MP15			L4BH	TU15	2			CW13 CW28 CW31	CE5	60
3172	TOXINE, GEWONNEN AUS LEBENDEN ORGANISMEN, FLÜSSIG, N.A.G.	6.1	T1	III	6.1	210 274	5 L	E1	P001 IBC03 LP01 R001		MP19			L4BH	TU15	2	W12		CW13 CW28 CW31	CE8	60
3174	TITANDISULFID	4.2	S4	III	4.2		0	E1	P002 IBC08 LP02 R001	B3	MP14	T1	TP33	SGAN		3	W1			CE11	40
3175	FESTE STOFFE oder Gemische aus festen Stoffen (wie Präparate, Zubereitungen und Abfälle), DIE ENTZÜNDBARE FLÜSSIGE STOFFE mit einem Flammpunkt von höchstens 60 °C ENTHALTEN, N.A.G.	4.1	F1	II	4.1	216 274 601	1 kg	E2	P002 IBC06 R001	PP9	MP11	T3 BK1 BK2	TP33			2	W1	VC1 VC2 AP2		CE11	40
3176	ENTZÜNDBARER ORGANISCHER FESTER STOFF IN GESCHMOLZENEM ZUSTAND, N.A.G.	4.1	F2	II	4.1	274	0	E0				T3	TP3 TP26	LGBV	TU27 TE4 TE6	2					44
3176	ENTZÜNDBARER ORGANISCHER FESTER STOFF IN GESCHMOLZENEM ZUSTAND, N.A.G.	4.1	F2	III	4.1	274	0	E0				T1	TP3 TP26	LGBV	TU27 TE4 TE6	3					44
3178	ENTZÜNDBARER ANORGANISCHER FESTER STOFF, N.A.G.	4.1	F3	II	4.1	274	1 kg	E2	P002 IBC08	B4	MP11	T3	TP33	SGAN		2	W1			CE10	40
3178	ENTZÜNDBARER ANORGANISCHER FESTER STOFF, N.A.G.	4.1	F3	III	4.1	274	5 kg	E1	P002 IBC08 LP02 R001	B3	MP11	T1	TP33	SGAV		3	W1	VC1 VC2		CE11	40
3179	ENTZÜNDBARER ANORGANISCHER FESTER STOFF, GIFTIG, N.A.G.	4.1	FT2	II	4.1+6.1	274	1 kg	E2	P002 IBC06		MP10	T3	TP33	SGAN		2	W1		CW28	CE10	46

UN-Nummer	Benennung und Beschreibung	Klasse	Klassifizierungscode	Verpackungsgruppe	Gefahrzettel	Sondervorschriften	Begrenzte und freigestellte Mengen		Verpackungen			ortsbewegliche Tanks und Schüttgut-Container		RID-Tanks		Beförderungskategorie	Sondervorschriften für die Beförderung			Expressgut	Nummer zur Kennzeichnung der Gefahr
									Anweisungen	Sondervorschriften	Zusammenpackung	Anweisungen	Sondervorschriften	Tankcodierung	Sondervorschriften		Versandstücke	lose Schüttung	Be- und Entladung, Handhabung		
(1)	(2)	(3a)	(3b)	(4)	(5)	(6)	(7a)	(7b)	(8)	(9a)	(9b)	(10)	(11)	(12)	(13)	(15)	(16)	(17)	(18)	(19)	(20)
	3.1.2	2.2	2.2	2.1.1.3	5.2.2	3.3	3.4/3.5.1.2		4.1.4	4.1.4	4.1.10	4.2.5.2, 7.3.2	4.2.5.3	4.3	4.3.5, 6.8.4	1.1.3.1c)	7.2.4	7.3.3	7.5.11	7.6	5.3.2.3
3179	ENTZÜNDBARER ANORGANISCHER FESTER STOFF, GIFTIG, N.A.G.	4.1	FT2	III	4.1+6.1	274	5 kg	E1	P002 IBC06 R001		MP10	T1	TP33	SGAN		3	W1		CW28	CE11	46
3180	ENTZÜNDBARER ANORGANISCHER FESTER STOFF, ÄTZEND, N.A.G.	4.1	FC2	II	4.1+8	274	1 kg	E2	P002 IBC06		MP10	T3	TP33	SGAN		2	W1			CE10	48
3180	ENTZÜNDBARER ANORGANISCHER FESTER STOFF, ÄTZEND, N.A.G.	4.1	FC2	III	4.1+8	274	5 kg	E1	P002 IBC06 R001		MP10	T1	TP33	SGAN		3	W1			CE11	48
3181	ENTZÜNDBARE METALLSALZE ORGANISCHER VERBINDUNGEN, N.A.G.	4.1	F3	II	4.1	274	1 kg	E2	P002 IBC08	B4	MP11	T3	TP33	SGAN		2	W1			CE10	40
3181	ENTZÜNDBARE METALLSALZE ORGANISCHER VERBINDUNGEN, N.A.G.	4.1	F3	III	4.1	274	5 kg	E1	P002 IBC08 LP02 R001	B3	MP11	T1	TP33	SGAV		3	W1	VC1 VC2		CE11	40
3182	ENTZÜNDBARE METALLHYDRIDE, N.A.G.	4.1	F3	II	4.1	274 554	1 kg	E2	P410 IBC04	PP40	MP11	T3	TP33	SGAN		2	W1			CE10	40
3182	ENTZÜNDBARE METALLHYDRIDE, N.A.G.	4.1	F3	III	4.1	274 554	5 kg	E1	P002 IBC04 R001		MP11	T1	TP33	SGAV		3	W1	VC1 VC2		CE11	40
3183	SELBSTERHITZUNGSFÄHIGER ORGANISCHER FLÜSSIGER STOFF, N.A.G.	4.2	S1	II	4.2	274	0	E2	P001 IBC02		MP15			L4DH	TU14 TE21	2	W1			CE7	30
3183	SELBSTERHITZUNGSFÄHIGER ORGANISCHER FLÜSSIGER STOFF, N.A.G.	4.2	S1	III	4.2	274	0	E1	P001 IBC02 R001		MP15			L4DH	TU14 TE21	3	W1			CE8	30
3184	SELBSTERHITZUNGSFÄHIGER ORGANISCHER FLÜSSIGER STOFF, GIFTIG, N.A.G.	4.2	ST1	II	4.2+6.1	274	0	E2	P402 IBC02		MP15			L4DH	TU14 TE21	2	W1		CW28	CE7	36
3184	SELBSTERHITZUNGSFÄHIGER ORGANISCHER FLÜSSIGER STOFF, GIFTIG, N.A.G.	4.2	ST1	III	4.2+6.1	274	0	E1	P001 IBC02 R001		MP15			L4DH	TU14 TE21	3	W1		CW28	CE8	36
3185	SELBSTERHITZUNGSFÄHIGER ORGANISCHER FLÜSSIGER STOFF, ÄTZEND, N.A.G.	4.2	SC1	II	4.2+8	274	0	E2	P402 IBC02		MP15			L4DH	TU14 TE21	2	W1			CE7	38
3185	SELBSTERHITZUNGSFÄHIGER ORGANISCHER FLÜSSIGER STOFF, ÄTZEND, N.A.G.	4.2	SC1	III	4.2+8	274	0	E1	P001 IBC02 R001		MP15			L4DH	TU14 TE21	3	W1			CE8	38

UN-Nummer	Benennung und Beschreibung	Klasse	Klassifizierungscode	Verpackungsgruppe	Gefahrzettel	Sondervorschriften	Begrenzte und freigestellte Mengen		Verpackungen			ortsbewegliche Tanks und Schüttgut-Container		RID-Tanks		Beförderungskategorie	Sondervorschriften für die Beförderung			Expresgut	Nummer zur Kennzeichnung der Gefahr
									Anweisungen	Sondervorschriften	Zusammenpackung	Anweisungen	Sondervorschriften	Tankcodierung	Sondervorschriften		Versandstücke	lose Schüttung	Be- und Entladung, Handhabung		
(1)	(2)	(3a)	(3b)	(4)	(5)	(6)	(7a)	(7b)	(8)	(9a)	(9b)	(10)	(11)	(12)	(13)	(15)	(16)	(17)	(18)	(19)	(20)
	3.1.2	2.2	2.2	2.1.1.3	5.2.2	3.3	3.4/3.5.1.2		4.1.4	4.1.4	4.1.10	4.2.5.2, 7.3.2	4.2.5.3	4.3	4.3.5, 6.8.4	1.1.3.1(c)	7.2.4	7.3.3	7.5.11	7.6	5.3.2.3
3186	SELBSTERHITZUNGSFÄHIGER ANORGANISCHER FLÜSSIGER STOFF, N.A.G.	4.2	S3	II	4.2	274	0	E2	P001 IBC02		MP15			L4DH	TU14 TE21	2	W1			CE7	30
3186	SELBSTERHITZUNGSFÄHIGER ANORGANISCHER FLÜSSIGER STOFF, N.A.G.	4.2	S3	III	4.2	274	0	E1	P001 IBC02 R001		MP15			L4DH	TU14 TE21	3	W1			CE8	30
3187	SELBSTERHITZUNGSFÄHIGER ANORGANISCHER FLÜSSIGER STOFF, GIFTIG, N.A.G.	4.2	ST3	II	4.2+6.1	274	0	E2	P402 IBC02		MP15			L4DH	TU14 TE21	2	W1		CW28	CE7	36
3187	SELBSTERHITZUNGSFÄHIGER ANORGANISCHER FLÜSSIGER STOFF, GIFTIG, N.A.G.	4.2	ST3	III	4.2+6.1	274	0	E1	P001 IBC02 R001		MP15			L4DH	TU14 TE21	3	W1		CW28	CE8	36
3188	SELBSTERHITZUNGSFÄHIGER ANORGANISCHER FLÜSSIGER STOFF, ÄTZEND, N.A.G.	4.2	SC3	II	4.2+8	274	0	E2	P402 IBC02		MP15			L4DH	TU14 TE21	2	W1			CE7	38
3188	SELBSTERHITZUNGSFÄHIGER ANORGANISCHER FLÜSSIGER STOFF, ÄTZEND, N.A.G.	4.2	SC3	III	4.2+8	274	0	E1	P001 IBC02 R001		MP15			L4DH	TU14 TE21	3	W1			CE8	38
3189	SELBSTERHITZUNGSFÄHIGES METALLPULVER, N.A.G.	4.2	S4	II	4.2	274 555	0	E2	P410 IBC06		MP14	T3	TP33	SGAN		2	W1			CE10	40
3189	SELBSTERHITZUNGSFÄHIGES METALLPULVER, N.A.G.	4.2	S4	III	4.2	274 555	0	E1	P002 IBC08 LP02 R001	B3	MP14	T1	TP33	SGAN		3	W1	VC1 VC2 AP1		CE11	40
3190	SELBSTERHITZUNGSFÄHIGER ANORGANISCHER FESTER STOFF, N.A.G.	4.2	S4	II	4.2	274	0	E2	P410 IBC06		MP14	T3	TP33	SGAN		2	W1			CE10	40
3190	SELBSTERHITZUNGSFÄHIGER ANORGANISCHER FESTER STOFF, N.A.G.	4.2	S4	III	4.2	274	0	E1	P002 IBC08 LP02 R001	B3	MP14	T1	TP33	SGAN		3	W1	VC1 VC2 AP1		CE11	40
3191	SELBSTERHITZUNGSFÄHIGER ANORGANISCHER FESTER STOFF, GIFTIG, N.A.G.	4.2	ST4	II	4.2+6.1	274	0	E2	P410 IBC05		MP14	T3	TP33	SGAN		2	W1		CW28	CE10	46
3191	SELBSTERHITZUNGSFÄHIGER ANORGANISCHER FESTER STOFF, GIFTIG, N.A.G.	4.2	ST4	III	4.2+6.1	274	0	E1	P002 IBC08 R001	B3	MP14	T1	TP33	SGAN		3	W1		CW28	CE11	46

UN-Nummer	Benennung und Beschreibung	Klasse	Klassifizierungscode	Verpackungsgruppe	Gefahrzettel	Sondervorschriften	Begrenzte und freigestellte Mengen		Verpackungen			ortsbewegliche Tanks und Schüttgut-Container		RID-Tanks		Beförderungskategorie	Sondervorschriften für die Beförderung			Expressgut	Nummer zur Kennzeichnung der Gefahr
									Anweisungen	Sondervorschriften	Zusammenpackung	Anweisungen	Sondervorschriften	Tankcodierung	Sondervorschriften		Versandstücke	lose Schüttung	Be- und Entladung, Handhabung		
(1)	(2)	(3a)	(3b)	(4)	(5)	(6)	(7a)	(7b)	(8)	(9a)	(9b)	(10)	(11)	(12)	(13)	(15)	(16)	(17)	(18)	(19)	(20)
	3.1.2	2.2	2.2	2.1.1.3	5.2.2	3.3	3.4/3.5.1.2		4.1.4	4.1.4	4.1.10	4.2.5.2, 7.3.2	4.2.5.3	4.3	4.3.5, 6.8.4	1.1.3.1c)	7.2.4	7.3.3	7.5.11	7.6	5.3.2.3
3192	SELBSTERHITZUNGSFÄHIGER ANORGANISCHER FESTER STOFF, ÄTZEND, N.A.G.	4.2	SC4	II	4.2+8	274	0	E2	P410 IBC05		MP14	T3	TP33	SGAN		2	W1			CE10	48
3192	SELBSTERHITZUNGSFÄHIGER ANORGANISCHER FESTER STOFF, ÄTZEND, N.A.G.	4.2	SC4	III	4.2+8	274	0	E1	P002 IBC08 R001	B3	MP14	T1	TP33	SGAN		3	W1			CE11	48
3194	PYROPHORER ANORGANISCHER FLÜSSIGER STOFF, N.A.G.	4.2	S3	I	4.2	274	0	E0	P400		MP2			L21DH	TU14 TU38 TC1 TE21 TE25 TM1	0	W1				333
3200	PYROPHORER ANORGANISCHER FESTER STOFF, N.A.G.	4.2	S4	I	4.2	274	0	E0	P404		MP13	T21	TP7 TP33			0	W1				43
3205	ERDALKALIMETALLALKOHOLATE, N.A.G.	4.2	S4	II	4.2	183 274	0	E2	P410 IBC06		MP14	T3	TP33	SGAN		2	W1			CE10	40
3205	ERDALKALIMETALLALKOHOLATE, N.A.G.	4.2	S4	III	4.2	183 274	0	E1	P002 IBC08 LP02 R001	B3	MP14	T1	TP33	SGAN		3	W1			CE11	40
3206	ALKALIMETALLALKOHOLATE, SELBSTERHITZUNGSFÄHIG, ÄTZEND, N.A.G.	4.2	SC4	II	4.2+8	182 274	0	E2	P410 IBC05		MP14	T3	TP33	SGAN		2	W1			CE10	48
3206	ALKALIMETALLALKOHOLATE, SELBSTERHITZUNGSFÄHIG, ÄTZEND, N.A.G.	4.2	SC4	III	4.2+8	182 274	0	E1	P002 IBC08 R001	B3	MP14	T1	TP33	SGAN		3	W1			CE11	48
3208	METALLISCHER STOFF, MIT WASSER REAGIEREND, N.A.G.	4.3	W2	I	4.3	274 557	0	E0	P403 IBC99		MP2					1	W1		CW23		X423
3208	METALLISCHER STOFF, MIT WASSER REAGIEREND, N.A.G.	4.3	W2	II	4.3	274 557	500 g	E0	P410 IBC07		MP14	T3	TP33	SGAN		2	W1		CW23	CE10	423
3208	METALLISCHER STOFF, MIT WASSER REAGIEREND, N.A.G.	4.3	W2	III	4.3	274 557	1 kg	E1	P410 IBC08 R001	B4	MP14	T1	TP33	SGAN		3	W1	VC1 VC2 AP3 AP4 AP5	CW23	CE11	423
3209	METALLISCHER STOFF, MIT WASSER REAGIEREND, SELBSTERHITZUNGSFÄHIG, N.A.G.	4.3	WS	I	4.3+4.2	274 558	0	E0	P403		MP2					1	W1		CW23		X423

UN-Nummer	Benennung und Beschreibung	Klasse	Klassifizierungscode	Verpackungsgruppe	Gefahrzettel	Sondervorschriften	Begrenzte und freigestellte Mengen		Verpackungen			ortsbewegliche Tanks und Schüttgut-Container		RID-Tanks		Beförderungskategorie	Sondervorschriften für die Beförderung			Expressgut	Nummer zur Kennzeichnung der Gefahr
									Anweisungen	Sondervorschriften	Zusammenpackung	Anweisungen	Sondervorschriften	Tankcodierung	Sondervorschriften		Versandstücke	lose Schüttung	Be- und Entladung, Handhabung		
(1)	(2)	(3a)	(3b)	(4)	(5)	(6)	(7a)	(7b)	(8)	(9a)	(9b)	(10)	(11)	(12)	(13)	(15)	(16)	(17)	(18)	(19)	(20)
	3.1.2	2.2	2.2	2.1.1.3	5.2.2	3.3	3.4/3.5.1.2		4.1.4	4.1.4	4.1.10	4.2.5.2, 7.3.2	4.2.5.3	4.3	4.3.5, 6.8.4	1.1.3.1c)	7.2.4	7.3.3	7.5.11	7.6	5.3.2.3
3209	METALLISCHER STOFF, MIT WASSER REAGIEREND, SELBSTERHITZUNGSFÄHIG, N.A.G.	4.3	WS	II	4.3+4.2	274 558	0	E2	P410 IBC05		MP14	T3	TP33	SGAN		2	W1		CW23	CE10	423
3209	METALLISCHER STOFF, MIT WASSER REAGIEREND, SELBSTERHITZUNGSFÄHIG, N.A.G.	4.3	WS	III	4.3+4.2	274 558	0	E1	P410 IBC08 R001	B4	MP14	T1	TP33	SGAN		3	W1	VC1 VC2 AP3 AP4 AP5	CW23	CE11	423
3210	CHLORATE, ANORGANISCHE, WÄSSERIGE LÖSUNG, N.A.G.	5.1	O1	II	5.1	274 351	1 L	E2	P504 IBC02		MP2	T4	TP1	L4BN	TU3	2			CW24	CE6	50
3210	CHLORATE, ANORGANISCHE, WÄSSERIGE LÖSUNG, N.A.G.	5.1	O1	III	5.1	274 351	5 L	E1	P504 IBC02 R001		MP2	T4	TP1	LGBV	TU3	3			CW24	CE8	50
3211	PERCHLORATE, ANORGANISCHE, WÄSSERIGE LÖSUNG, N.A.G.	5.1	O1	II	5.1		1 L	E2	P504 IBC02		MP2	T4	TP1	L4BN	TU3	2			CW24	CE6	50
3211	PERCHLORATE, ANORGANISCHE, WÄSSERIGE LÖSUNG, N.A.G.	5.1	O1	III	5.1		5 L	E1	P504 IBC02 R001		MP2	T4	TP1	LGBV	TU3	3			CW24	CE8	50
3212	HYPOCHLORITE, ANORGANISCHE, N.A.G.	5.1	O2	II	5.1	274 349	1 kg	E2	P002 IBC08	B4	MP10	T3	TP33	SGAN	TU3	2	W11		CW24	CE10	50
3213	BROMATE, ANORGANISCHE, WÄSSERIGE LÖSUNG, N.A.G.	5.1	O1	II	5.1	274 350	1 L	E2	P504 IBC02		MP2	T4	TP1	L4BN	TU3	2			CW24	CE6	50
3213	BROMATE, ANORGANISCHE, WÄSSERIGE LÖSUNG, N.A.G.	5.1	O1	III	5.1	274 350	5 L	E1	P504 IBC02 R001		MP15	T4	TP1	LGBV	TU3	3			CW24	CE8	50
3214	PERMANGANATE, ANORGANISCHE, WÄSSERIGE LÖSUNG, N.A.G.	5.1	O1	II	5.1	274 353	1 L	E2	P504 IBC02		MP2	T4	TP1	L4BN	TU3	2			CW24	CE6	50
3215	PERSULFATE, ANORGANISCHE, N.A.G.	5.1	O2	III	5.1		5 kg	E1	P002 IBC08 LP02 R001	B3	MP10	T1	TP33	SGAV	TU3	3		VC1 VC2 AP6 AP7	CW24	CE11	50
3216	PERSULFATE, ANORGANISCHE, WÄSSERIGE LÖSUNG, N.A.G.	5.1	O1	III	5.1		5 L	E1	P504 IBC02 R001		MP15	T4	TP1 TP29	LGBV	TU3	3			CW24	CE8	50
3218	NITRATE, ANORGANISCHE, WÄSSERIGE LÖSUNG, N.A.G.	5.1	O1	II	5.1	270 511	1 L	E2	P504 IBC02		MP15	T4	TP1	L4BN	TU3	2			CW24	CE6	50
3218	NITRATE, ANORGANISCHE, WÄSSERIGE LÖSUNG, N.A.G.	5.1	O1	III	5.1	270 511	5 L	E1	P504 IBC02 R001		MP15	T4	TP1	LGBV	TU3	3			CW24	CE8	50

UN-Nummer	Benennung und Beschreibung	Klasse	Klassifizierungscode	Verpackungsgruppe	Gefahrzettel	Sondervorschriften	Begrenzte und freigestellte Mengen		Verpackungen			ortsbewegliche Tanks und Schüttgut-Container		RID-Tanks		Beförderungskategorie	Sondervorschriften für die Beförderung			Expressgut	Nummer zur Kennzeichnung der Gefahr
									Anweisungen	Sondervorschriften	Zusammenpackung	Anweisungen	Sondervorschriften	Tankcodierung	Sondervorschriften		Versandstücke	lose Schüttung	Be- und Entladung, Handhabung		
(1)	(2)	(3a)	(3b)	(4)	(5)	(6)	(7a)	(7b)	(8)	(9a)	(9b)	(10)	(11)	(12)	(13)	(15)	(16)	(17)	(18)	(19)	(20)
	3.1.2	2.2	2.2	2.1.1.3	5.2.2	3.3	3.4/3.5.1.2		4.1.4	4.1.4	4.1.10	4.2.5.2, 7.3.2	4.2.5.3	4.3	4.3.5, 6.8.4	1.1.3.1(c)	7.2.4	7.3.3	7.5.11	7.6	5.3.2.3
3219	NITRITE, ANORGANISCHE, WÄSSERIGE LÖSUNG, N.A.G.	5.1	O1	II	5.1	103 274	1 L	E2	P504 IBC01		MP15	T4	TP1	L4BN	TU3	2			CW24	CE6	50
3219	NITRITE, ANORGANISCHE, WÄSSERIGE LÖSUNG, N.A.G.	5.1	O1	III	5.1	103 274	5 L	E1	P504 IBC02 R001		MP15	T4	TP1	LGBV	TU3	3			CW24	CE8	50
3220	PENTAFLUORETHAN (GAS ALS KÄLTEMITTEL R 125)	2	2A		2.2 (+13)	662	120 ml	E1	P200		MP9	T50 (M)		PxBN(M)	TA4 TT9 TM6	3			CW9 CW10 CW36	CE3	20
3221	SELBSTZERSETZLICHER STOFF TYP B, FLÜSSIG	4.1	SR1		4.1+1	181 194 274	25 ml	E0	P520	PP21	MP2					1	W5 W7 W8		CW22		40
3222	SELBSTZERSETZLICHER STOFF TYP B, FEST	4.1	SR1		4.1+1	181 194 274	100 g	E0	P520	PP21	MP2					1	W5 W7 W8		CW22		40
3223	SELBSTZERSETZLICHER STOFF TYP C, FLÜSSIG	4.1	SR1		4.1	194 274	25 ml	E0	P520	PP21 PP94 PP95	MP2					1	W7		CW22	CE6	40
3224	SELBSTZERSETZLICHER STOFF TYP C, FEST	4.1	SR1		4.1	194 274	100 g	E0	P520	PP21 PP94 PP95	MP2					1	W7		CW22	CE10	40
3225	SELBSTZERSETZLICHER STOFF TYP D, FLÜSSIG	4.1	SR1		4.1	194 274	125 ml	E0	P520		MP2					2	W7		CW22	CE6	40
3226	SELBSTZERSETZLICHER STOFF TYP D, FEST	4.1	SR1		4.1	194 274	500 g	E0	P520		MP2					2	W7		CW22	CE10	40
3227	SELBSTZERSETZLICHER STOFF TYP E, FLÜSSIG	4.1	SR1		4.1	194 274	125 ml	E0	P520		MP2					2	W7		CW22	CE6	40
3228	SELBSTZERSETZLICHER STOFF TYP E, FEST	4.1	SR1		4.1	194 274	500 g	E0	P520		MP2					2	W7		CW22	CE10	40
3229	SELBSTZERSETZLICHER STOFF TYP F, FLÜSSIG	4.1	SR1		4.1	194 274	125 ml	E0	P520 IBC99		MP2	T23				2	W7		CW22	CE6	40
3230	SELBSTZERSETZLICHER STOFF TYP F, FEST	4.1	SR1		4.1	194 274	500 g	E0	P520 IBC99		MP2	T23				2	W7		CW22	CE10	40
3231	SELBSTZERSETZLICHER STOFF TYP B, FLÜSSIG, TEMPERATURKONTROLLIERT	4.1	SR2	BEFÖRDERUNG VERBOTEN																	
3232	SELBSTZERSETZLICHER STOFF TYP B, FEST, TEMPERATURKONTROLLIERT	4.1	SR2	BEFÖRDERUNG VERBOTEN																	

UN-Nummer	Benennung und Beschreibung	Klasse	Klassifizierungscode	Verpackungsgruppe	Gefahrzettel	Sondervorschriften	Begrenzte und freigestellte Mengen		Verpackungen			ortsbewegliche Tanks und Schüttgut-Container		RID-Tanks		Beförderungskategorie	Sondervorschriften für die Beförderung			Expresgut	Nummer zur Kennzeichnung der Gefahr
									Anweisungen	Sondervorschriften	Zusammenpackung	Anweisungen	Sondervorschriften	Tankcodierung	Sondervorschriften		Versandstücke	lose Schüttung	Be- und Entladung, Handhabung		
(1)	(2)	(3a)	(3b)	(4)	(5)	(6)	(7a)	(7b)	(8)	(9a)	(9b)	(10)	(11)	(12)	(13)	(15)	(16)	(17)	(18)	(19)	(20)
	3.1.2	2.2	2.2	2.1.1.3	5.2.2	3.3	3.4/3.5.1.2		4.1.4	4.1.4	4.1.10	4.2.5.2, 7.3.2	4.2.5.3	4.3	4.3.5, 6.8.4	1.1.3.1c)	7.2.4	7.3.3	7.5.11	7.6	5.3.2.3
3233	SELBSTZERSETZLICHER STOFF TYP C, FLÜSSIG, TEMPERATURKONTROLLIERT	4.1	SR2	BEFÖRDERUNG VERBOTEN																	
3234	SELBSTZERSETZLICHER STOFF TYP C, FEST, TEMPERATURKONTROLLIERT	4.1	SR2	BEFÖRDERUNG VERBOTEN																	
3235	SELBSTZERSETZLICHER STOFF TYP D, FLÜSSIG, TEMPERATURKONTROLLIERT	4.1	SR2	BEFÖRDERUNG VERBOTEN																	
3236	SELBSTZERSETZLICHER STOFF TYP D, FEST, TEMPERATURKONTROLLIERT	4.1	SR2	BEFÖRDERUNG VERBOTEN																	
3237	SELBSTZERSETZLICHER STOFF TYP E, FLÜSSIG, TEMPERATURKONTROLLIERT	4.1	SR2	BEFÖRDERUNG VERBOTEN																	
3238	SELBSTZERSETZLICHER STOFF TYP E, FEST, TEMPERATURKONTROLLIERT	4.1	SR2	BEFÖRDERUNG VERBOTEN																	
3239	SELBSTZERSETZLICHER STOFF TYP F, FLÜSSIG, TEMPERATURKONTROLLIERT	4.1	SR2	BEFÖRDERUNG VERBOTEN																	
3240	SELBSTZERSETZLICHER STOFF TYP F, FEST, TEMPERATURKONTROLLIERT	4.1	SR2	BEFÖRDERUNG VERBOTEN																	
3241	2-BROM-2-NITROPROPAN-1,3-DIOL	4.1	SR1	III	4.1	638	5 kg	E1	P520 IBC08	PP22 B3	MP2					3	W1			CE11	40
3242	AZODICARBONAMID	4.1	SR1	II	4.1	215 638	1 kg	E0	P409		MP2	T3	TP33			2	W1			CE10	40
3243	FESTE STOFFE MIT GIFTIGEM FLÜSSIGEM STOFF, N.A.G.	6.1	T9	II	6.1	217 274 601	500 g	E4	P002 IBC02	PP9	MP10	T3 BK1 BK2	TP33	SGAH	TU15	2		VC1 VC2 AP7	CW13 CW28 CW31	CE5	60
3244	FESTE STOFFE MIT ÄTZENDEM FLÜSSIGEM STOFF, N.A.G.	8	C10	II	8	218 274	1 kg	E2	P002 IBC05	PP9	MP10	T3 BK1 BK2	TP33	SGAV		2		VC1 VC2 AP7		CE10	80

UN-Nummer	Benennung und Beschreibung	Klasse	Klassifizierungscode	Verpackungsgruppe	Gefahrzettel	Sondervorschriften	Begrenzte und freigestellte Mengen		Verpackungen			ortsbewegliche Tanks und Schüttgut-Container		RID-Tanks		Beförderungskategorie	Sondervorschriften für die Beförderung			Expressgut	Nummer zur Kennzeichnung der Gefahr
									Anweisungen	Sondervorschriften	Zusammenpackung	Anweisungen	Sondervorschriften	Tankcodierung	Sondervorschriften		Versandstücke	lose Schüttung	Be- und Entladung, Handhabung		
(1)	(2)	(3a)	(3b)	(4)	(5)	(6)	(7a)	(7b)	(8)	(9a)	(9b)	(10)	(11)	(12)	(13)	(15)	(16)	(17)	(18)	(19)	(20)
	3.1.2	2.2	2.2	2.1.1.3	5.2.2	3.3	3.4/3.5.1.2		4.1.4	4.1.4	4.1.10	4.2.5.2, 7.3.2	4.2.5.3	4.3	4.3.5, 6.8.4	1.1.3.1(c)	7.2.4	7.3.3	7.5.11	7.6	5.3.2.3
3245	GENETISCH VERÄNDERTE MIKROORGANISMEN oder GENETISCH VERÄNDERTE ORGANISMEN	9	M8		9	219 637	0	E0	P904 IBC08		MP6					2			CW13 CW17 CW18 CW26 CW28 CW31		90
3245	GENETISCH VERÄNDERTE MIKROORGANISMEN oder GENETISCH VERÄNDERTE ORGANISMEN, in tiefgekühlt verflüssigtem Stickstoff	9	M8		9+2.2	219 637	0	E0	P904 IBC08		MP6					2			CW13 CW17 CW18 CW26 CW28 CW31		90
3246	METHANSULFONYLCHLORID	6.1	TC1	I	6.1+8	354	0	E0	P602		MP8 MP17	T20	TP2	L10CH	TU14 TU15 TU38 TE21 TE22	1			CW13 CW28 CW31		668
3247	NATRIUMPEROXOBORAT, WASSERFREI	5.1	O2	II	5.1		1 kg	E2	P002 IBC08	B4	MP2	T3	TP33	SGAN	TU3	2	W11		CW24	CE10	50
3248	MEDIKAMENT, FLÜSSIG, ENTZÜNDBAR, GIFTIG, N.A.G.	3	FT1	II	3+6.1	220 221 601	1 L	E2	P001		MP19			L4BH	TU15	2			CW13 CW28	CE7	336
3248	MEDIKAMENT, FLÜSSIG, ENTZÜNDBAR, GIFTIG, N.A.G.	3	FT1	III	3+6.1	220 221 601	5 L	E1	P001 R001		MP19			L4BH	TU15	3			CW13 CW28	CE4	36
3249	MEDIKAMENT, FEST, GIFTIG, N.A.G.	6.1	T2	II	6.1	221 601	500 g	E4	P002		MP10	T3	TP33	SGAH L4BH	TU15	2			CW13 CW28 CW31	CE9	60
3249	MEDIKAMENT, FEST, GIFTIG, N.A.G.	6.1	T2	III	6.1	221 601	5 kg	E1	P002 LP02 R001		MP10	T1	TP33	SGAH L4BH	TU15	2		VC1 VC2 AP7	CW13 CW28 CW31	CE11	60
3250	CHLORESSIGSÄURE, GESCHMOLZEN	6.1	TC1	II	6.1+8		0	E0				T7	TP3 TP28	L4BH	TU15 TC4	0			CW13 CW31		68
3251	ISOSORBID-5-MONONITRAT	4.1	SR1	III	4.1	226 638	5 kg	E0	P409		MP2					3	W1			CE11	40

UN-Nummer	Benennung und Beschreibung	Klasse	Klassifizierungscode	Verpackungsgruppe	Gefahrzettel	Sondervorschriften	Begrenzte und freigestellte Mengen		Verpackungen			ortsbewegliche Tanks und Schüttgut-Container		RID-Tanks		Beförderungskategorie	Sondervorschriften für die Beförderung			Expressgut	Nummer zur Kennzeichnung der Gefahr
									Anweisungen	Sondervorschriften	Zusammenpackung	Anweisungen	Sondervorschriften	Tankcodierung	Sondervorschriften		Versandstücke	lose Schüttung	Be- und Entladung, Handhabung		
(1)	(2)	(3a)	(3b)	(4)	(5)	(6)	(7a)	(7b)	(8)	(9a)	(9b)	(10)	(11)	(12)	(13)	(15)	(16)	(17)	(18)	(19)	(20)
	3.1.2	2.2	2.2	2.1.1.3	5.2.2	3.3	3.4/3.5.1.2		4.1.4	4.1.4	4.1.10	4.2.5.2, 7.3.2	4.2.5.3	4.3	4.3.5, 6.8.4	1.1.3.1c)	7.2.4	7.3.3	7.5.11	7.6	5.3.2.3
3252	DIFLUORMETHAN (GAS ALS KÄLTEMITTEL R 32)	2	2F		2.1 (+13)	662	0	E0	P200		MP9	T50 (M)		PxBN(M)	TU38 TE22 TA4 TT9 TM6	2			CW9 CW10 CW36	CE3	23
3253	DINATRIUMTRIOXOSILICAT	8	C6	III	8		5 kg	E1	P002 IBC08 LP02 R001	B3	MP10	T1	TP33	SGAV		3		VC1 VC2 AP7	CE11	80	
3254	TRIBUTYLPHOSPHAN	4.2	S1	I	4.2		0	E0	P400		MP2	T21	TP2 TP7			0	W1				333
3255	tert-BUTYLHYPOCHLORIT	4.2	SC1	BEFÖRDERUNG VERBOTEN																	
3256	ERWÄRMTER FLÜSSIGER STOFF, ENTZÜNDBAR, N.A.G., mit einem Flammpunkt über 60 °C, bei oder über seinem Flammpunkt und unter 100 °C	3	F2	III	3	274 560	0	E0	P099 IBC99		MP2	T3	TP3 TP29	LGAV	TU35	3				CE4	30
3256	ERWÄRMTER FLÜSSIGER STOFF, ENTZÜNDBAR, N.A.G., mit einem Flammpunkt über 60 °C, bei oder über seinem Flammpunkt und bei oder über 100 °C	3	F2	III	3	274 560	0	E0	P099 IBC99		MP2	T3	TP3 TP29	LGAV	TU35	3				CE4	30
3257	ERWÄRMTER FLÜSSIGER STOFF, N.A.G., bei oder über 100 °C und, bei Stoffen mit einem Flammpunkt, unter seinem Flammpunkt (einschließlich geschmolzenes Metall, geschmolzenes Salz usw.)	9	M9	III	9	274 643 668	0	E0	P099 IBC99			T3	TP3 TP29	LGAV	TU35 TE6 TE14	3		VC3	CW17 CW31		99
3258	ERWÄRMTER FESTER STOFF, N.A.G., bei oder über 240 °C	9	M10	III	9	274 643	0	E0	P099 IBC99							3		VC3	CW31		99
3259	AMINE, FEST, ÄTZEND, N.A.G. oder POLYAMINE, FEST, ÄTZEND, N.A.G.	8	C8	I	8	274	0	E0	P002 IBC07		MP18	T6	TP33	S10AN L10BH	TU38 TE22	1	W10				88
3259	AMINE, FEST, ÄTZEND, N.A.G. oder POLYAMINE, FEST, ÄTZEND, N.A.G.	8	C8	II	8	274	1 kg	E2	P002 IBC08	B4	MP10	T3	TP33	SGAN L4BN		2	W11			CE10	80
3259	AMINE, FEST, ÄTZEND, N.A.G. oder POLYAMINE, FEST, ÄTZEND, N.A.G.	8	C8	III	8	274	5 kg	E1	P002 IBC08 LP02 R001	B3	MP10	T1	TP33	SGAV L4BN		3		VC1 VC2 AP7	CE11	80	

UN-Nummer	Benennung und Beschreibung	Klasse	Klassifizierungscode	Verpackungsgruppe	Gefahrzettel	Sondervorschriften	Begrenzte und freigestellte Mengen		Verpackungen			ortsbewegliche Tanks und Schüttgut-Container		RID-Tanks		Beförderungskategorie	Sondervorschriften für die Beförderung			Expressgut	Nummer zur Kennzeichnung der Gefahr
									Anweisungen	Sondervorschriften	Zusammenpackung	Anweisungen	Sondervorschriften	Tankcodierung	Sondervorschriften		Versandstücke	lose Schüttung	Be- und Entladung, Handhabung		
(1)	(2)	(3a)	(3b)	(4)	(5)	(6)	(7a)	(7b)	(8)	(9a)	(9b)	(10)	(11)	(12)	(13)	(15)	(16)	(17)	(18)	(19)	(20)
	3.1.2	2.2	2.2	2.1.1.3	5.2.2	3.3	3.4/3.5.1.2		4.1.4	4.1.4	4.1.10	4.2.5.2, 7.3.2	4.2.5.3	4.3	4.3.5, 6.8.4	1.1.3.1c)	7.2.4	7.3.3	7.5.11	7.6	5.3.2.3
3260	ÄTZENDER SAURER ANORGANISCHER FESTER STOFF, N.A.G.	8	C2	I	8	274	0	E0	P002 IBC07		MP18	T6	TP33	S10AN		1	W10				88
3260	ÄTZENDER SAURER ANORGANISCHER FESTER STOFF, N.A.G.	8	C2	II	8	274	1 kg	E2	P002 IBC08	B4	MP10	T3	TP33	SGAN		2	W11			CE10	80
3260	ÄTZENDER SAURER ANORGANISCHER FESTER STOFF, N.A.G.	8	C2	III	8	274	5 kg	E1	P002 IBC08 LP02 R001	B3	MP10	T1	TP33	SGAV		3		VC1 VC2 AP7		CE11	80
3261	ÄTZENDER SAURER ORGANISCHER FESTER STOFF, N.A.G.	8	C4	I	8	274	0	E0	P002 IBC07		MP18	T6	TP33	S10AN L10BH	TU38 TE22	1	W10				88
3261	ÄTZENDER SAURER ORGANISCHER FESTER STOFF, N.A.G.	8	C4	II	8	274	1 kg	E2	P002 IBC08	B4	MP10	T3	TP33	SGAN L4BN		2	W11			CE10	80
3261	ÄTZENDER SAURER ORGANISCHER FESTER STOFF, N.A.G.	8	C4	III	8	274	5 kg	E1	P002 IBC08 LP02 R001	B3	MP10	T1	TP33	SGAV L4BN		3		VC1 VC2 AP7		CE11	80
3262	ÄTZENDER BASISCHER ANORGANISCHER FESTER STOFF, N.A.G.	8	C6	I	8	274	0	E0	P002 IBC07		MP18	T6	TP33	S10AN L10BH	TU38 TE22	1	W10				88
3262	ÄTZENDER BASISCHER ANORGANISCHER FESTER STOFF, N.A.G.	8	C6	II	8	274	1 kg	E2	P002 IBC08	B4	MP10	T3	TP33	SGAN L4BN		2	W11			CE10	80
3262	ÄTZENDER BASISCHER ANORGANISCHER FESTER STOFF, N.A.G.	8	C6	III	8	274	5 kg	E1	P002 IBC08 LP02 R001	B3	MP10	T1	TP33	SGAV L4BN		3		VC1 VC2 AP7		CE11	80
3263	ÄTZENDER BASISCHER ORGANISCHER FESTER STOFF, N.A.G.	8	C8	I	8	274	0	E0	P002 IBC07		MP18	T6	TP33	S10AN L10BH	TU38 TE22	1	W10				88
3263	ÄTZENDER BASISCHER ORGANISCHER FESTER STOFF, N.A.G.	8	C8	II	8	274	1 kg	E2	P002 IBC08	B4	MP10	T3	TP33	SGAN L4BN		2	W11			CE10	80
3263	ÄTZENDER BASISCHER ORGANISCHER FESTER STOFF, N.A.G.	8	C8	III	8	274	5 kg	E1	P002 IBC08 LP02 R001	B3	MP10	T1	TP33	SGAV L4BN		3		VC1 VC2 AP7		CE11	80

UN-Nummer	Benennung und Beschreibung	Klasse	Klassifizierungscode	Verpackungsgruppe	Gefahrzettel	Sondervorschriften	Begrenzte und freigestellte Mengen		Verpackungen			ortsbewegliche Tanks und Schüttgut-Container		RID-Tanks		Beförderungskategorie	Sondervorschriften für die Beförderung			Expressgut	Nummer zur Kennzeichnung der Gefahr
									Anweisungen	Sondervorschriften	Zusammenpackung	Anweisungen	Sondervorschriften	Tankcodierung	Sondervorschriften		Versandstücke	lose Schüttung	Be- und Entladung, Handhabung		
(1)	(2)	(3a)	(3b)	(4)	(5)	(6)	(7a)	(7b)	(8)	(9a)	(9b)	(10)	(11)	(12)	(13)	(15)	(16)	(17)	(18)	(19)	(20)
	3.1.2	2.2	2.2	2.1.1.3	5.2.2	3.3	3.4/3.5.1.2		4.1.4	4.1.4	4.1.10	4.2.5.2, 7.3.2	4.2.5.3	4.3	4.3.5, 6.8.4	1.1.3.1c)	7.2.4	7.3.3	7.5.11	7.6	5.3.2.3
3264	ÄTZENDER SAURER ANORGANISCHER FLÜSSIGER STOFF, N.A.G.	8	C1	I	8	274	0	E0	P001		MP8 MP17	T14	TP2 TP27	L10BH	TU38 TE22	1					88
3264	ÄTZENDER SAURER ANORGANISCHER FLÜSSIGER STOFF, N.A.G.	8	C1	II	8	274	1 L	E2	P001 IBC02		MP15	T11	TP2 TP27	L4BN	TU42	2				CE6	80
3264	ÄTZENDER SAURER ANORGANISCHER FLÜSSIGER STOFF, N.A.G.	8	C1	III	8	274	5 L	E1	P001 IBC03 LP01 R001		MP19	T7	TP1 TP28	L4BN	TU42	3	W12			CE8	80
3265	ÄTZENDER SAURER ORGANISCHER FLÜSSIGER STOFF, N.A.G.	8	C3	I	8	274	0	E0	P001		MP8 MP17	T14	TP2 TP27	L10BH	TU38 TE22	1					88
3265	ÄTZENDER SAURER ORGANISCHER FLÜSSIGER STOFF, N.A.G.	8	C3	II	8	274	1 L	E2	P001 IBC02		MP15	T11	TP2 TP27	L4BN		2				CE6	80
3265	ÄTZENDER SAURER ORGANISCHER FLÜSSIGER STOFF, N.A.G.	8	C3	III	8	274	5 L	E1	P001 IBC03 LP01 R001		MP19	T7	TP1 TP28	L4BN		3	W12			CE8	80
3266	ÄTZENDER BASISCHER ANORGANISCHER FLÜSSIGER STOFF, N.A.G.	8	C5	I	8	274	0	E0	P001		MP8 MP17	T14	TP2 TP27	L10BH	TU38 TE22	1					88
3266	ÄTZENDER BASISCHER ANORGANISCHER FLÜSSIGER STOFF, N.A.G.	8	C5	II	8	274	1 L	E2	P001 IBC02		MP15	T11	TP2 TP27	L4BN	TU42	2				CE6	80
3266	ÄTZENDER BASISCHER ANORGANISCHER FLÜSSIGER STOFF, N.A.G.	8	C5	III	8	274	5 L	E1	P001 IBC03 LP01 R001		MP19	T7	TP1 TP28	L4BN	TU42	3	W12			CE8	80
3267	ÄTZENDER BASISCHER ORGANISCHER FLÜSSIGER STOFF, N.A.G.	8	C7	I	8	274	0	E0	P001		MP8 MP17	T14	TP2 TP27	L10BH	TU38 TE22	1					88
3267	ÄTZENDER BASISCHER ORGANISCHER FLÜSSIGER STOFF, N.A.G.	8	C7	II	8	274	1 L	E2	P001 IBC02		MP15	T11	TP2 TP27	L4BN		2				CE6	80
3267	ÄTZENDER BASISCHER ORGANISCHER FLÜSSIGER STOFF, N.A.G.	8	C7	III	8	274	5 L	E1	P001 IBC03 LP01 R001		MP19	T7	TP1 TP28	L4BN		3	W12			CE8	80

UN-Nummer	Benennung und Beschreibung	Klasse	Klassifizierungscode	Verpackungsgruppe	Gefahrzettel	Sondervorschriften	Begrenzte und freigestellte Mengen		Verpackungen			ortsbewegliche Tanks und Schüttgut-Container		RID-Tanks		Beförderungskategorie	Sondervorschriften für die Beförderung			Expressgut	Nummer zur Kennzeichnung der Gefahr
									Anweisungen	Sondervorschriften	Zusammenpackung	Anweisungen	Sondervorschriften	Tankcodierung	Sondervorschriften		Versandstücke	lose Schüttung	Be- und Entladung, Handhabung		
(1)	(2)	(3a)	(3b)	(4)	(5)	(6)	(7a)	(7b)	(8)	(9a)	(9b)	(10)	(11)	(12)	(13)	(15)	(16)	(17)	(18)	(19)	(20)
	3.1.2	2.2	2.2	2.1.1.3	5.2.2	3.3	3.4/3.5.1.2		4.1.4	4.1.4	4.1.10	4.2.5.2, 7.3.2	4.2.5.3	4.3	4.3.5, 6.8.4	1.1.3.1(c)	7.2.4	7.3.3	7.5.11	7.6	5.3.2.3
3268	SICHERHEITSEINRICHTUNGEN, elektrische Auslösung	9	M5		9	280 289	0	E0	P902 LP902							4				CE2	90
3269	POLYESTERHARZ-MEHRKOMPONENTENSYSTEME, flüssiges Grundprodukt	3	F3	II	3	236 340	5 L	E0	P302 R001							2				CE7	33
3269	POLYESTERHARZ-MEHRKOMPONENTENSYSTEME, flüssiges Grundprodukt (viskos gemäß 2.2.3.1.4)	3	F3	III	3	236 340	5 L	E0	P302 R001							3				CE4	33
3269	POLYESTERHARZ-MEHRKOMPONENTENSYSTEME, flüssiges Grundprodukt	3	F3	III	3	236 340	5 L	E0	P302 R001							3				CE4	30
3270	MEMBRANFILTER AUS NITROCELLULOSE, mit höchstens 12,6 % Stickstoff in der Trockenmasse	4.1	F1	II	4.1	237 286	1 kg	E2	P411		MP11					2	W1			CE10	40
3271	ETHER, N.A.G.	3	F1	II	3	274	1 L	E2	P001 IBC02 R001		MP19	T7	TP1 TP8 TP28	LGBF		2				CE7	33
3271	ETHER, N.A.G.	3	F1	III	3	274	5 L	E1	P001 IBC03 LP01 R001		MP19	T4	TP1 TP29	LGBF		3	W12			CE4	30
3272	ESTER, N.A.G.	3	F1	II	3	274 601	1 L	E2	P001 IBC02 R001		MP19	T7	TP1 TP8 TP28	LGBF		2				CE7	33
3272	ESTER, N.A.G.	3	F1	III	3	274 601	5 L	E1	P001 IBC03 LP01 R001		MP19	T4	TP1 TP29	LGBF		3	W12			CE4	30
3273	NITRILE, ENTZÜNDBAR, GIFTIG, N.A.G.	3	FT1	I	3+6.1	274	0	E0	P001		MP7 MP17	T14	TP2 TP27	L10CH	TU14 TU15 TU38 TE21 TE22	1			CW13 CW28		336
3273	NITRILE, ENTZÜNDBAR, GIFTIG, N.A.G.	3	FT1	II	3+6.1	274	1 L	E2	P001 IBC02		MP19	T11	TP2 TP27	L4BH	TU15	2			CW13 CW28	CE7	336
3274	ALKOHOLATE, LÖSUNG in Alkohol, N.A.G.	3	FC	II	3+8	274	1 L	E2	P001 IBC02		MP19			L4BH		2				CE7	338

UN-Nummer	Benennung und Beschreibung	Klasse	Klassifizierungscode	Verpackungsgruppe	Gefahrzettel	Sondervorschriften	Begrenzte und freigestellte Mengen		Verpackungen			ortsbewegliche Tanks und Schüttgut-Container		RID-Tanks		Beförderungskategorie	Sondervorschriften für die Beförderung			Expressgut	Nummer zur Kennzeichnung der Gefahr
									Anweisungen	Sondervorschriften	Zusammenpackung	Anweisungen	Sondervorschriften	Tankcodierung	Sondervorschriften		Versandstücke	lose Schüttung	Be- und Entladung, Handhabung		
(1)	(2)	(3a)	(3b)	(4)	(5)	(6)	(7a)	(7b)	(8)	(9a)	(9b)	(10)	(11)	(12)	(13)	(15)	(16)	(17)	(18)	(19)	(20)
	3.1.2	2.2	2.2	2.1.1.3	5.2.2	3.3	3.4/3.5.1.2		4.1.4	4.1.4	4.1.10	4.2.5.2, 7.3.2	4.2.5.3	4.3	4.3.5, 6.8.4	1.1.3.1(c)	7.2.4	7.3.3	7.5.11	7.6	5.3.2.3
3275	NITRILE, GIFTIG, ENTZÜNDBAR, N.A.G.	6.1	TF1	I	6.1+3	274 315	0	E5	P001		MP8 MP17	T14	TP2 TP27	L10CH	TU14 TU15 TU38 TE21 TE22	1			CW13 CW28 CW31		663
3275	NITRILE, GIFTIG, ENTZÜNDBAR, N.A.G.	6.1	TF1	II	6.1+3	274	100 ml	E4	P001 IBC02		MP15	T11	TP2 TP27	L4BH	TU15	2			CW13 CW28 CW31	CE5	63
3276	NITRILE, FLÜSSIG, GIFTIG, N.A.G.	6.1	T1	I	6.1	274 315	0	E5	P001		MP8 MP17	T14	TP2 TP27	L10CH	TU14 TU15 TU38 TE21 TE22	1			CW13 CW28 CW31		66
3276	NITRILE, FLÜSSIG, GIFTIG, N.A.G.	6.1	T1	II	6.1	274	100 ml	E4	P001 IBC02		MP15	T11	TP2 TP27	L4BH	TU15	2			CW13 CW28 CW31	CE5	60
3276	NITRILE, FLÜSSIG, GIFTIG, N.A.G.	6.1	T1	III	6.1	274	5 L	E1	P001 IBC03 LP01 R001		MP19	T7	TP1 TP28	L4BH	TU15	2	W12		CW13 CW28 CW31	CE8	60
3277	CHLORFORMIATE, GIFTIG, ÄTZEND, N.A.G.	6.1	TC1	II	6.1+8	274 561	100 ml	E4	P001 IBC02		MP15	T8	TP2 TP28	L4BH	TU15	2			CW13 CW28 CW31	CE9	68
3278	ORGANISCHE PHOSPHORVERBINDUNG, FLÜSSIG, GIFTIG, N.A.G.	6.1	T1	I	6.1	43 274 315	0	E5	P001		MP8 MP17	T14	TP2 TP27	L10CH	TU14 TU15 TU38 TE21 TE22	1			CW13 CW28 CW31		66
3278	ORGANISCHE PHOSPHORVERBINDUNG, FLÜSSIG, GIFTIG, N.A.G.	6.1	T1	II	6.1	43 274	100 ml	E4	P001 IBC02		MP15	T11	TP2 TP27	L4BH	TU15	2			CW13 CW28 CW31	CE5	60
3278	ORGANISCHE PHOSPHORVERBINDUNG, FLÜSSIG, GIFTIG, N.A.G.	6.1	T1	III	6.1	43 274	5 L	E1	P001 IBC03 LP01 R001		MP19	T7	TP1 TP28	L4BH	TU15	2	W12		CW13 CW28 CW31	CE8	60

UN-Nummer	Benennung und Beschreibung	Klasse	Klassifizierungscode	Verpackungsgruppe	Gefahrzettel	Sondervorschriften	Begrenzte und freigestellte Mengen		Verpackungen			ortsbewegliche Tanks und Schüttgut-Container		RID-Tanks		Beförderungskategorie	Sondervorschriften für die Beförderung			Expressgut	Nummer zur Kennzeichnung der Gefahr
									Anweisungen	Sondervorschriften	Zusammenpackung	Anweisungen	Sondervorschriften	Tankcodierung	Sondervorschriften		Versandstücke	lose Schüttung	Be- und Entladung, Handhabung		
(1)	(2)	(3a)	(3b)	(4)	(5)	(6)	(7a)	(7b)	(8)	(9a)	(9b)	(10)	(11)	(12)	(13)	(15)	(16)	(17)	(18)	(19)	(20)
	3.1.2	2.2	2.2	2.1.1.3	5.2.2	3.3	3.4/3.5.1.2		4.1.4	4.1.4	4.1.10	4.2.5.2, 7.3.2	4.2.5.3	4.3	4.3.5, 6.8.4	1.1.3.1(c)	7.2.4	7.3.3	7.5.11	7.6	5.3.2.3
3279	ORGANISCHE PHOSPHORVERBINDUNG, GIFTIG, ENTZÜNDBAR, N.A.G.	6.1	TF1	I	6.1+3	43 274 315	0	E5	P001		MP8 MP17	T14	TP2 TP27	L10CH	TU14 TU15 TU38 TE21 TE22	1			CW13 CW28 CW31		663
3279	ORGANISCHE PHOSPHORVERBINDUNG, GIFTIG, ENTZÜNDBAR, N.A.G.	6.1	TF1	II	6.1+3	43 274	100 ml	E4	P001		MP15	T11	TP2 TP27	L4BH	TU15	2			CW13 CW28 CW31	CE5	63
3280	ORGANISCHE ARSENVERBINDUNG, FLÜSSIG, N.A.G.	6.1	T3	I	6.1	274 315	0	E5	P001		MP8 MP17	T14	TP2 TP27	L10CH	TU14 TU15 TU38 TE21 TE22	1			CW13 CW28 CW31		66
3280	ORGANISCHE ARSENVERBINDUNG, FLÜSSIG, N.A.G.	6.1	T3	II	6.1	274	100 ml	E4	P001 IBC02		MP15	T11	TP2 TP27	L4BH	TU15	2			CW13 CW28 CW31	CE5	60
3280	ORGANISCHE ARSENVERBINDUNG, FLÜSSIG, N.A.G.	6.1	T3	III	6.1	274	5 L	E1	P001 IBC03 LP01 R001		MP19	T7	TP1 TP28	L4BH	TU15	2	W12		CW13 CW28 CW31	CE11	60
3281	METALLCARBONYLE, FLÜSSIG, N.A.G.	6.1	T3	I	6.1	274 315 562	0	E5	P601		MP8 MP17	T14	TP2 TP27	L10CH	TU14 TU15 TU38 TE21 TE22	1			CW13 CW28 CW31		66
3281	METALLCARBONYLE, FLÜSSIG, N.A.G.	6.1	T3	II	6.1	274 562	100 ml	E4	P001 IBC02		MP15	T11	TP2 TP27	L4BH	TU15	2			CW13 CW28 CW31	CE5	60
3281	METALLCARBONYLE, FLÜSSIG, N.A.G.	6.1	T3	III	6.1	274 562	5 L	E1	P001 IBC03 LP01 R001		MP19	T7	TP1 TP28	L4BH	TU15	2	W12		CW13 CW28 CW31	CE8	60
3282	METALLORGANISCHE VERBINDUNG, FLÜSSIG, GIFTIG, N.A.G.	6.1	T3	I	6.1	274 562	0	E5	P001		MP8 MP17	T14	TP2 TP27	L10CH	TU14 TU15 TU38 TE21 TE22	1			CW13 CW28 CW31		66

UN-Nummer	Benennung und Beschreibung	Klasse	Klassifizierungscode	Verpackungsgruppe	Gefahrzettel	Sondervorschriften	Begrenzte und freigestellte Mengen		Verpackungen			ortsbewegliche Tanks und Schüttgut-Container		RID-Tanks		Beförderungskategorie	Sondervorschriften für die Beförderung			Expressgut	Nummer zur Kennzeichnung der Gefahr
									Anweisungen	Sondervorschriften	Zusammenpackung	Anweisungen	Sondervorschriften	Tankcodierung	Sondervorschriften		Versandstücke	lose Schüttung	Be- und Entladung, Handhabung		
(1)	(2)	(3a)	(3b)	(4)	(5)	(6)	(7a)	(7b)	(8)	(9a)	(9b)	(10)	(11)	(12)	(13)	(15)	(16)	(17)	(18)	(19)	(20)
	3.1.2	2.2	2.2	2.1.1.3	5.2.2	3.3	3.4/3.5.1.2		4.1.4	4.1.4	4.1.10	4.2.5.2, 7.3.2	4.2.5.3	4.3	4.3.5, 6.8.4	1.1.3.1c)	7.2.4	7.3.3	7.5.11	7.6	5.3.2.3
3282	METALLORGANISCHE VERBINDUNG, FLÜSSIG, GIFTIG, N.A.G.	6.1	T3	II	6.1	274 562	100 ml	E4	P001 IBC02		MP15	T11	TP2 TP27	L4BH	TU15	2			CW13 CW28 CW31	CE5	60
3282	METALLORGANISCHE VERBINDUNG, FLÜSSIG, GIFTIG, N.A.G.	6.1	T3	III	6.1	274 562	5 L	E1	P001 IBC03 LP01 R001		MP19	T7	TP1 TP28	L4BH	TU15	2	W12		CW13 CW28 CW31	CE8	60
3283	SELENVERBINDUNG, FEST, N.A.G.	6.1	T5	I	6.1	274 563	0	E5	P002 IBC07		MP18	T6	TP33	S10AH L10CH	TU14 TU15 TU38 TE21 TE22	1	W10		CW13 CW28 CW31		66
3283	SELENVERBINDUNG, FEST, N.A.G.	6.1	T5	II	6.1	274 563	500 g	E4	P002 IBC08	B4	MP10	T3	TP33	SGAH L4BH	TU15	2	W11		CW13 CW28 CW31	CE9	60
3283	SELENVERBINDUNG, FEST, N.A.G.	6.1	T5	III	6.1	274 563	5 kg	E1	P002 IBC08 LP02 R001	B3	MP10	T1	TP33	SGAH L4BH	TU15	2		VC1 VC2 AP7	CW13 CW28 CW31	CE11	60
3284	TELLURVERBINDUNG, N.A.G.	6.1	T5	I	6.1	274	0	E5	P002 IBC07		MP18	T6	TP33	S10AH L10CH	TU14 TU15 TU38 TE21 TE22	1	W10		CW13 CW28 CW31		66
3284	TELLURVERBINDUNG, N.A.G.	6.1	T5	II	6.1	274	500 g	E4	P002 IBC08	B4	MP10	T3	TP33	SGAH L4BH	TU15	2	W11		CW13 CW28 CW31	CE9	60
3284	TELLURVERBINDUNG, N.A.G.	6.1	T5	III	6.1	274	5 kg	E1	P002 IBC08 LP02 R001	B3	MP10	T1	TP33	SGAH L4BH	TU15	2		VC1 VC2 AP7	CW13 CW28 CW31	CE11	60
3285	VANADIUMVERBINDUNG, N.A.G.	6.1	T5	I	6.1	274 564	0	E5	P002 IBC07		MP18	T6	TP33	S10AH L10CH	TU14 TU15 TU38 TE21 TE22	1	W10		CW13 CW28 CW31		66
3285	VANADIUMVERBINDUNG, N.A.G.	6.1	T5	II	6.1	274 564	500 g	E4	P002 IBC08	B4	MP10	T3	TP33	SGAH L4BH	TU15	2	W11		CW13 CW28 CW31	CE9	60

UN-Nummer	Benennung und Beschreibung	Klasse	Klassifizierungscode	Verpackungsgruppe	Gefahrzettel	Sondervorschriften	Begrenzte und freigestellte Mengen		Verpackungen			ortsbewegliche Tanks und Schüttgut-Container		RID-Tanks		Beförderungskategorie	Sondervorschriften für die Beförderung			Expressgut	Nummer zur Kennzeichnung der Gefahr
									Anweisungen	Sondervorschriften	Zusammenpackung	Anweisungen	Sondervorschriften	Tankcodierung	Sondervorschriften		Versandstücke	lose Schüttung	Be- und Entladung, Handhabung		
(1)	(2)	(3a)	(3b)	(4)	(5)	(6)	(7a)	(7b)	(8)	(9a)	(9b)	(10)	(11)	(12)	(13)	(15)	(16)	(17)	(18)	(19)	(20)
	3.1.2	2.2	2.2	2.1.1.3	5.2.2	3.3	3.4/3.5.1.2		4.1.4	4.1.4	4.1.10	4.2.5.2, 7.3.2	4.2.5.3	4.3	4.3.5, 6.8.4	1.1.3.1c)	7.2.4	7.3.3	7.5.11	7.6	5.3.2.3
3285	VANADIUMVERBINDUNG, N.A.G.	6.1	T5	III	6.1	274 564	5 kg	E1	P002 IBC08 LP02 R001	B3	MP10	T1	TP33	SGAH L4BH	TU15	2		VC1 VC2 AP7	CW13 CW28 CW31	CE11	60
3286	ENTZÜNDBARER FLÜSSIGER STOFF, GIFTIG, ÄTZEND, N.A.G.	3	FTC	I	3+6.1+8	274	0	E0	P001		MP7 MP17	T14	TP2 TP27	L10CH	TU14 TU15 TU38 TE21 TE22	1			CW13 CW28		368
3286	ENTZÜNDBARER FLÜSSIGER STOFF, GIFTIG, ÄTZEND, N.A.G.	3	FTC	II	3+6.1+8	274	1 L	E2	P001 IBC02		MP19	T11	TP2 TP27	L4BH	TU15	2			CW13 CW28	CE7	368
3287	GIFTIGER ANORGANISCHER FLÜSSIGER STOFF, N.A.G.	6.1	T4	I	6.1	274 315	0	E5	P001		MP8 MP17	T14	TP2 TP27	L10CH	TU14 TU15 TU38 TE21 TE22	1			CW13 CW28 CW31		66
3287	GIFTIGER ANORGANISCHER FLÜSSIGER STOFF, N.A.G.	6.1	T4	II	6.1	274	100 ml	E4	P001 IBC02		MP15	T11	TP2 TP27	L4BH	TU15	2			CW13 CW28 CW31	CE5	60
3287	GIFTIGER ANORGANISCHER FLÜSSIGER STOFF, N.A.G.	6.1	T4	III	6.1	274	5 L	E1	P001 IBC03 LP01 R001		MP19	T7	TP1 TP28	L4BH	TU15	2	W12		CW13 CW28 CW31	CE8	60
3288	GIFTIGER ANORGANISCHER FESTER STOFF, N.A.G.	6.1	T5	I	6.1	274	0	E5	P002 IBC07		MP18	T6	TP33	S10AH L10CH	TU14 TU15 TU38 TE21 TE22	1	W10		CW13 CW28 CW31		66
3288	GIFTIGER ANORGANISCHER FESTER STOFF, N.A.G.	6.1	T5	II	6.1	274	500 g	E4	P002 IBC08	B4	MP10	T3	TP33	SGAH L4BH	TU15	2	W11		CW13 CW28 CW31	CE9	60
3288	GIFTIGER ANORGANISCHER FESTER STOFF, N.A.G.	6.1	T5	III	6.1	274	5 kg	E1	P002 IBC08 LP02 R001	B3	MP10	T1	TP33	SGAH L4BH	TU15	2		VC1 VC2 AP7	CW13 CW28 CW31	CE11	60

UN-Nummer	Benennung und Beschreibung	Klasse	Klassifizierungscode	Verpackungsgruppe	Gefahrzettel	Sondervorschriften	Begrenzte und freigestellte Mengen		Verpackungen			ortsbewegliche Tanks und Schüttgut-Container		RID-Tanks		Beförderungskategorie	Sondervorschriften für die Beförderung			Expressgut	Nummer zur Kennzeichnung der Gefahr
							(7a)	(7b)	Anweisungen	Sondervorschriften	Zusammenpackung	Anweisungen	Sondervorschriften	Tankcodierung	Sondervorschriften		Versandstücke	lose Schüttung	Be- und Entladung, Handhabung		
(1)	(2)	(3a)	(3b)	(4)	(5)	(6)	(7a)	(7b)	(8)	(9a)	(9b)	(10)	(11)	(12)	(13)	(15)	(16)	(17)	(18)	(19)	(20)
	3.1.2	2.2	2.2	2.1.1.3	5.2.2	3.3	3.4/3.5.1.2		4.1.4	4.1.4	4.1.10	4.2.5.2, 7.3.2	4.2.5.3	4.3	4.3.5, 6.8.4	1.1.3.1(c)	7.2.4	7.3.3	7.5.11	7.6	5.3.2.3
3289	GIFTIGER ANORGANISCHER FLÜSSIGER STOFF, ÄTZEND, N.A.G.	6.1	TC3	I	6.1+8	274 315	0	E5	P001		MP8 MP17	T14	TP2 TP27	L10CH	TU14 TU15 TU38 TE21 TE22	1			CW13 CW28 CW31		668
3289	GIFTIGER ANORGANISCHER FLÜSSIGER STOFF, ÄTZEND, N.A.G.	6.1	TC3	II	6.1+8	274	100 ml	E4	P001 IBC02		MP15	T11	TP2 TP27	L4BH	TU15	2			CW13 CW28 CW31	CE5	68
3290	GIFTIGER ANORGANISCHER FESTER STOFF, ÄTZEND, N.A.G.	6.1	TC4	I	6.1+8	274	0	E5	P002 IBC05		MP18	T6	TP33	S10AH L10CH	TU15 TU38 TE22	1	W10		CW13 CW28 CW31		668
3290	GIFTIGER ANORGANISCHER FESTER STOFF, ÄTZEND, N.A.G.	6.1	TC4	II	6.1+8	274	500 g	E4	P002 IBC06		MP10	T3	TP33	SGAH L4BH	TU15	2	W11		CW13 CW28 CW31	CE5	68
3291	KLINISCHER ABFALL, UNSPEZIFIZIERT, N.A.G. oder (BIO)MEDIZINISCHER ABFALL, N.A.G. oder UNTER DIE VORSCHRIFTEN FALLENDER MEDIZINISCHER ABFALL, N.A.G.	6.2	I3		6.2	565	0	E0	P621 IBC620 LP621		MP6	BK2				2	W9	VC3	CW13 CW18 CW28	CE14	606
3291	KLINISCHER ABFALL, UNSPEZIFIZIERT, N.A.G. oder (BIO)MEDIZINISCHER ABFALL, N.A.G. oder UNTER DIE VORSCHRIFTEN FALLENDER MEDIZINISCHER ABFALL, N.A.G., in tiefgekühlt verflüssigtem Stickstoff	6.2	I3		6.2+2.2	565	0	E0	P621 IBC620 LP621		MP6					2	W9		CW13 CW18 CW28	CE14	606
3292	NATRIUMBATTERIEN oder NATRIUMZELLEN	4.3	W3		4.3	239 295	0	E0	P408							2	W1		CW23	CE2	423
3293	HYDRAZIN, WÄSSERIGE LÖSUNG mit höchstens 37 Masse-% Hydrazin	6.1	T4	III	6.1	566	5 L	E1	P001 IBC03 LP01 R001		MP19	T4	TP1	L4BH	TU15	2	W12		CW13 CW28 CW31	CE8	60

UN-Nummer	Benennung und Beschreibung	Klasse	Klassifizierungscode	Verpackungsgruppe	Gefahrzettel	Sondervorschriften	Begrenzte und freigestellte Mengen		Verpackungen			ortsbewegliche Tanks und Schüttgut-Container		RID-Tanks		Beförderungskategorie	Sondervorschriften für die Beförderung			Expressgut	Nummer zur Kennzeichnung der Gefahr
							(7a)	(7b)	Anweisungen	Sondervorschriften	Zusammenpackung	Anweisungen	Sondervorschriften	Tankcodierung	Sondervorschriften		Versandstücke	lose Schüttung	Be- und Entladung, Handhabung		
(1)	(2)	(3a)	(3b)	(4)	(5)	(6)	(7a)	(7b)	(8)	(9a)	(9b)	(10)	(11)	(12)	(13)	(15)	(16)	(17)	(18)	(19)	(20)
	3.1.2	2.2	2.2	2.1.1.3	5.2.2	3.3	3.4/3.5.1.2		4.1.4	4.1.4	4.1.10	4.2.5.2, 7.3.2	4.2.5.3	4.3	4.3.5, 6.8.4	1.1.3.1c)	7.2.4	7.3.3	7.5.11	7.6	5.3.2.3
3294	CYANWASSERSTOFF, LÖSUNG IN ALKOHOL mit höchstens 45 % Cyanwasserstoff	6.1	TF1	I	6.1+3	610	0	E0	P601		MP8 MP17	T14	TP2	L15DH(+)	TU14 TU15 TU38 TE21 TE22 TE25	0			CW13 CW28 CW31		663
3295	KOHLLENWASSERSTOFFE, FLÜSSIG, N.A.G.	3	F1	I	3		500 ml	E3	P001		MP7 MP17	T11	TP1 TP8 TP28	L4BN		1					33
3295	KOHLLENWASSERSTOFFE, FLÜSSIG, N.A.G. (Dampfdruck bei 50 °C größer als 110 kPa)	3	F1	II	3	640C	1 L	E2	P001		MP19	T7	TP1 TP8 TP28	L1,5BN		2				CE7	33
3295	KOHLLENWASSERSTOFFE, FLÜSSIG, N.A.G. (Dampfdruck bei 50 °C höchstens 110 kPa)	3	F1	II	3	640D	1 L	E2	P001 IBC02 R001		MP19	T7	TP1 TP8 TP28	LGBF		2				CE7	33
3295	KOHLLENWASSERSTOFFE, FLÜSSIG, N.A.G.	3	F1	III	3		5 L	E1	P001 IBC03 LP01 R001		MP19	T4	TP1 TP29	LGBF		3	W12			CE4	30
3296	HEPTAFLUORPROPAN (GAS ALS KÄLTEMITTEL R 227)	2	2A		2.2 (+13)	662	120 ml	E1	P200		MP9	T50 (M)		PxBN(M)	TA4 TT9 TM6	3			CW9 CW10 CW36	CE3	20
3297	ETHYLENOXID UND CHLORTETRAFLUORETHAN, GEMISCH mit höchstens 8,8 % Ethylenoxid	2	2A		2.2 (+13)	392 662	120 ml	E1	P200		MP9	T50 (M)		PxBN(M)	TA4 TT9 TM6	3			CW9 CW10 CW36	CE3	20
3298	ETHYLENOXID UND PENTAFLUORETHAN, GEMISCH mit höchstens 7,9 % Ethylenoxid	2	2A		2.2 (+13)	392 662	120 ml	E1	P200		MP9	T50 (M)		PxBN(M)	TA4 TT9 TM6	3			CW9 CW10 CW36	CE3	20
3299	ETHYLENOXID UND TETRAFLUORETHAN, GEMISCH mit höchstens 5,6 % Ethylenoxid	2	2A		2.2 (+13)	392 662	120 ml	E1	P200		MP9	T50 (M)		PxBN(M)	TA4 TT9 TM6	3			CW9 CW10 CW36	CE3	20
3300	ETHYLENOXID UND KOHLENDIOXID, GEMISCH mit mehr als 87 % Ethylenoxid	2	2TF		2.3+2.1 (+13)		0	E0	P200		MP9	(M)		PxBH(M)	TU38 TE22 TE25 TA4 TT9 TM6	1			CW9 CW10 CW36		263

UN-Nummer	Benennung und Beschreibung	Klasse	Klassifizierungscode	Verpackungsgruppe	Gefahrzettel	Sondervorschriften	Begrenzte und freigestellte Mengen		Verpackungen			ortsbewegliche Tanks und Schüttgut-Container		RID-Tanks		Beförderungskategorie	Sondervorschriften für die Beförderung			Expressgut	Nummer zur Kennzeichnung der Gefahr
									Anweisungen	Sondervorschriften	Zusammenpackung	Anweisungen	Sondervorschriften	Tankcodierung	Sondervorschriften		Versandstücke	lose Schüttung	Be- und Entladung, Handhabung		
(1)	(2)	(3a)	(3b)	(4)	(5)	(6)	(7a)	(7b)	(8)	(9a)	(9b)	(10)	(11)	(12)	(13)	(15)	(16)	(17)	(18)	(19)	(20)
	3.1.2	2.2	2.2	2.1.1.3	5.2.2	3.3	3.4/3.5.1.2		4.1.4	4.1.4	4.1.10	4.2.5.2, 7.3.2	4.2.5.3	4.3	4.3.5, 6.8.4	1.1.3.1c)	7.2.4	7.3.3	7.5.11	7.6	5.3.2.3
3301	ÄTZENDER FLÜSSIGER STOFF, SELBSTERHITZUNGSFÄHIG, N.A.G.	8	CS1	I	8+4.2	274	0	E0	P001		MP8 MP17			L10BH	TU38 TE22	1					884
3301	ÄTZENDER FLÜSSIGER STOFF, SELBSTERHITZUNGSFÄHIG, N.A.G.	8	CS1	II	8+4.2	274	0	E2	P001		MP15			L4BN		2				CE6	84
3302	2-DIMETHYLAMINOETHYLACRYLAT, STABILISIERT	6.1	T1	II	6.1	386	100 ml	E4	P001 IBC02		MP15	T7	TP2	L4BH	TU15	2			CW13 CW28 CW31	CE5	60
3303	VERDICHTETES GAS, GIFTIG, OXIDIEREND, N.A.G.	2	1TO		2.3+5.1 (+13)	274	0	E0	P200		MP9	(M)		CxBH(M)	TU6 TU38 TE22 TE25 TA4 TT9	1			CW9 CW10 CW36		265
3304	VERDICHTETES GAS, GIFTIG, ÄTZEND, N.A.G.	2	1TC		2.3+8 (+13)	274	0	E0	P200		MP9	(M)		CxBH(M)	TU6 TU38 TE22 TE25 TA4 TT9	1			CW9 CW10 CW36		268
3305	VERDICHTETES GAS, GIFTIG, ENTZÜNDBAR, ÄTZEND, N.A.G.	2	1TFC		2.3+2.1+8 (+13)	274	0	E0	P200		MP9	(M)		CxBH(M)	TU6 TU38 TE22 TE25 TA4 TT9	1			CW9 CW10 CW36		263
3306	VERDICHTETES GAS, GIFTIG, OXIDIEREND, ÄTZEND, N.A.G.	2	1TOC		2.3+5.1+8 (+13)	274	0	E0	P200		MP9	(M)		CxBH(M)	TU6 TU38 TE22 TE25 TA4 TT9	1			CW9 CW10 CW36		265
3307	VERFLÜSSIGTES GAS, GIFTIG, OXIDIEREND, N.A.G.	2	2TO		2.3+5.1 (+13)	274	0	E0	P200		MP9	(M)		PxBH(M)	TU6 TU38 TE22 TE25 TA4 TT9 TM6	1			CW9 CW10 CW36		265

UN-Nummer	Benennung und Beschreibung	Klasse	Klassifizierungscode	Verpackungsgruppe	Gefahrzettel	Sondervorschriften	Begrenzte und freigestellte Mengen		Verpackungen			ortsbewegliche Tanks und Schüttgut-Container		RID-Tanks		Beförderungskategorie	Sondervorschriften für die Beförderung			Expressgut	Nummer zur Kennzeichnung der Gefahr
									Anweisungen	Sondervorschriften	Zusammenpackung	Anweisungen	Sondervorschriften	Tankcodierung	Sondervorschriften		Versandstücke	lose Schüttung	Be- und Entladung, Handhabung		
(1)	(2)	(3a)	(3b)	(4)	(5)	(6)	(7a)	(7b)	(8)	(9a)	(9b)	(10)	(11)	(12)	(13)	(15)	(16)	(17)	(18)	(19)	(20)
	3.1.2	2.2	2.2	2.1.1.3	5.2.2	3.3	3.4/3.5.1.2		4.1.4	4.1.4	4.1.10	4.2.5.2, 7.3.2	4.2.5.3	4.3	4.3.5, 6.8.4	1.1.3.1c)	7.2.4	7.3.3	7.5.11	7.6	5.3.2.3
3308	VERFLÜSSIGTES GAS, GIFTIG, ÄTZEND, N.A.G.	2	2TC		2.3+8 (+13)	274	0	E0	P200		MP9	(M)		PxBH(M)	TU6 TU38 TE22 TE25 TA4 TT9 TM6	1			CW9 CW10 CW36		268
3309	VERFLÜSSIGTES GAS, GIFTIG, ENTZÜNDBAR, ÄTZEND, N.A.G.	2	2TFC		2.3+2.1+8 (+13)	274	0	E0	P200		MP9	(M)		PxBH(M)	TU6 TU38 TE22 TE25 TA4 TT9 TM6	1			CW9 CW10 CW36		263
3310	VERFLÜSSIGTES GAS, GIFTIG, OXIDIEREND, ÄTZEND, N.A.G.	2	2TOC		2.3+5.1+8 (+13)	274	0	E0	P200		MP9	(M)		PxBH(M)	TU6 TU38 TE22 TE25 TA4 TT9 TM6	1			CW9 CW10 CW36		265
3311	GAS, TIEFGEKÜHLT, FLÜSSIG, OXIDIEREND, N.A.G.	2	3O		2.2+5.1 (+13)	274	0	E0	P203		MP9	T75	TP5 TP22	RxBN	TU7 TU19 TA4 TT9 TM6	3	W5		CW9 CW11 CW36	CE2	225
3312	GAS, TIEFGEKÜHLT, FLÜSSIG, ENTZÜNDBAR, N.A.G.	2	3F		2.1 (+13)	274	0	E0	P203		MP9	T75	TP5	RxBN	TU18 TU38 TE22 TA4 TT9 TM6	2	W5		CW9 CW11 CW36	CE2	223
3313	SELBSTERHITZUNGSFÄHIGE ORGANISCHE PIGMENTE	4.2	S2	II	4.2		0	E2	P002 IBC08	B4	MP14	T3	TP33	SGAV		2	W1			CE10	40
3313	SELBSTERHITZUNGSFÄHIGE ORGANISCHE PIGMENTE	4.2	S2	III	4.2		0	E1	P002 IBC08 LP02 R001	B3	MP14	T1	TP33	SGAV		3	W1			CE11	40

UN-Nummer	Benennung und Beschreibung	Klasse	Klassifizierungscode	Verpackungsgruppe	Gefahrzettel	Sondervorschriften	Begrenzte und freigestellte Mengen		Verpackungen			ortsbewegliche Tanks und Schüttgut-Container		RID-Tanks		Beförderungskategorie	Sondervorschriften für die Beförderung			Expresgut	Nummer zur Kennzeichnung der Gefahr
									Anweisungen	Sondervorschriften	Zusammenpackung	Anweisungen	Sondervorschriften	Tankcodierung	Sondervorschriften		Versandstücke	lose Schüttung	Be- und Entladung, Handhabung		
(1)	(2)	(3a)	(3b)	(4)	(5)	(6)	(7a)	(7b)	(8)	(9a)	(9b)	(10)	(11)	(12)	(13)	(15)	(16)	(17)	(18)	(19)	(20)
	3.1.2	2.2	2.2	2.1.1.3	5.2.2	3.3	3.4/3.5.1.2		4.1.4	4.1.4	4.1.10	4.2.5.2, 7.3.2	4.2.5.3	4.3	4.3.5, 6.8.4	1.1.3.1(c)	7.2.4	7.3.3	7.5.11	7.6	5.3.2.3
3314	KUNSTSTOFFPRESSMISCHUNG, in Teig-, Platten- oder Strangpressform, entzündbare Dämpfe abgebend	9	M3	III	keine	207 633 675	5 kg	E1	P002 IBC08 R001	PP14 B3 B6	MP10					3		VC1 VC2 AP2	CW31 CW36	CE11	90
3315	CHEMISCHE PROBE, GIFTIG	6.1	T8	I	6.1	250	0	E0	P099		MP8 MP17					1			CW13 CW28 CW31		66
3316	CHEMIE-TESTSATZ oder ERSTE-HILFE-AUSRÜSTUNG	9	M11		9	251 340 671	siehe SV 251	siehe SV 340	P901							siehe SV 671					90
3317	2-AMINO-4,6-DINITROPHENOL, ANGEFEUCHTET mit mindestens 20 Masse-% Wasser	4.1	D	I	4.1		0	E0	P406	PP26	MP2					1	W1				40
3318	AMMONIAKLÖSUNG in Wasser, relative Dichte kleiner als 0,880 bei 15 °C, mit mehr als 50 % Ammoniak	2	4TC		2.3+8 (+13)	23	0	E0	P200		MP9	T50 (M)		PxBH(M)	TU38 TE22 TE25 TA4 TT9 TM6	1			CW9 CW10		268
3319	NITROGLYCERIN, GEMISCH, DESENSIBILISIERT, FEST, N.A.G., mit mehr als 2 Masse-%, aber höchstens 10 Masse-% Nitroglycerin	4.1	D	II	4.1	272 274	0	E0	P099 IBC99		MP2					2	W1			CE10	40
3320	NATRIUMBORHYDRID UND NATRIUMHYDROXID, LÖSUNG mit höchstens 12 Masse-% Natriumborhydrid und höchstens 40 Masse-% Natriumhydroxid	8	C5	II	8		1 L	E2	P001 IBC02		MP15	T7	TP2	L4BN		2				CE6	80
3320	NATRIUMBORHYDRID UND NATRIUMHYDROXID, LÖSUNG mit höchstens 12 Masse-% Natriumborhydrid und höchstens 40 Masse-% Natriumhydroxid	8	C5	III	8		5 L	E1	P001 IBC03 LP01 R001		MP19	T4	TP2	L4BN		3	W12			CE8	80
3321	RADIOAKTIVE STOFFE MIT GERINGER SPEZIFISCHER AKTIVITÄT (LSA-II), nicht spaltbar oder spaltbar, freigestellt	7			7X	172 317 325 336	0	E0	siehe 2.2.7 und 4.1.9	siehe 4.1.9.1.3		T5	TP4	S2,65AN(+) L2,65CN(+)	TU36 TT7 TM7	0			CW33	CE15	70

UN-Nummer	Benennung und Beschreibung	Klasse	Klassifizierungscode	Verpackungsgruppe	Gefahrzettel	Sondervorschriften	Begrenzte und freigestellte Mengen		Verpackungen			ortsbewegliche Tanks und Schüttgut-Container		RID-Tanks		Beförderungskategorie	Sondervorschriften für die Beförderung			Expressgut	Nummer zur Kennzeichnung der Gefahr
							(7a)	(7b)	Anweisungen	Sondervorschriften	Zusammenpackung	Anweisungen	Sondervorschriften	Tankcodierung	Sondervorschriften		Versandstücke	lose Schüttung	Be- und Entladung, Handhabung		
(1)	(2)	(3a)	(3b)	(4)	(5)	(6)	(7a)	(7b)	(8)	(9a)	(9b)	(10)	(11)	(12)	(13)	(15)	(16)	(17)	(18)	(19)	(20)
	3.1.2	2.2	2.2	2.1.1.3	5.2.2	3.3	3.4/3.5.1.2		4.1.4	4.1.4	4.1.10	4.2.5.2, 7.3.2	4.2.5.3	4.3	4.3.5, 6.8.4	1.1.3.1(c)	7.2.4	7.3.3	7.5.11	7.6	5.3.2.3
3322	RADIOAKTIVE STOFFE MIT GERINGER SPEZIFISCHER AKTIVITÄT (LSA-III), nicht spaltbar oder spaltbar, freigestellt	7			7X	172 317 325 336	0	E0	siehe 2.2.7 und 4.1.9	siehe 4.1.9.1.3		T5	TP4	S2,65AN(+) L2,65CN(+)	TU36 TT7 TM7	0			CW33	CE15	70
3323	RADIOAKTIVE STOFFE, TYP C-VERSANDSTÜCK, nicht spaltbar oder spaltbar, freigestellt	7			7X	172 317 325	0	E0	siehe 2.2.7 und 4.1.9	siehe 4.1.9.1.3						0			CW33	CE15	70
3324	RADIOAKTIVE STOFFE MIT GERINGER SPEZIFISCHER AKTIVITÄT (LSA-II), SPALTBAR	7			7X+7E	172 326 336	0	E0	siehe 2.2.7 und 4.1.9	siehe 4.1.9.1.3						0			CW33	CE15	70
3325	RADIOAKTIVE STOFFE MIT GERINGER SPEZIFISCHER AKTIVITÄT (LSA-III), SPALTBAR	7			7X+7E	172 326 336	0	E0	siehe 2.2.7 und 4.1.9	siehe 4.1.9.1.3						0			CW33	CE15	70
3326	RADIOAKTIVE STOFFE, OBERFLÄCHENKONTAMINIERTER GEGENSTÄNDE (SCO-I oder SCO-II), SPALTBAR	7			7X+7E	172 326	0	E0	siehe 2.2.7 und 4.1.9	siehe 4.1.9.1.3						0			CW33	CE15	70
3327	RADIOAKTIVE STOFFE, TYP A-VERSANDSTÜCK, SPALTBAR, nicht in besonderer Form	7			7X+7E	172 326	0	E0	siehe 2.2.7 und 4.1.9	siehe 4.1.9.1.3						0			CW33	CE15	70
3328	RADIOAKTIVE STOFFE, TYP B(U)-VERSANDSTÜCK, SPALTBAR	7			7X+7E	172 326 337	0	E0	siehe 2.2.7 und 4.1.9	siehe 4.1.9.1.3						0			CW33	CE15	70
3329	RADIOAKTIVE STOFFE, TYP B(M)-VERSANDSTÜCK, SPALTBAR	7			7X+7E	172 326 337	0	E0	siehe 2.2.7 und 4.1.9	siehe 4.1.9.1.3						0			CW33	CE15	70
3330	RADIOAKTIVE STOFFE, TYP C-VERSANDSTÜCK, SPALTBAR	7			7X+7E	172 326	0	E0	siehe 2.2.7 und 4.1.9	siehe 4.1.9.1.3						0			CW33	CE15	70
3331	RADIOAKTIVE STOFFE, UNTER SONDERVEREINBARUNG BEFÖRDERT, SPALTBAR	7			7X+7E	172 326	0	E0	siehe 2.2.7 und 4.1.9	siehe 4.1.9.1.3						0			CW33	CE15	70
3332	RADIOAKTIVE STOFFE, TYP A-VERSANDSTÜCK, IN BESONDERER FORM, nicht spaltbar oder spaltbar, freigestellt	7			7X	172 317	0	E0	siehe 2.2.7 und 4.1.9	siehe 4.1.9.1.3						0			CW33	CE15	70
3333	RADIOAKTIVE STOFFE, TYP A-VERSANDSTÜCK, IN BESONDERER FORM, SPALTBAR	7			7X+7E	172	0	E0	siehe 2.2.7 und 4.1.9	siehe 4.1.9.1.3						0			CW33	CE15	70

UN-Nummer	Benennung und Beschreibung	Klasse	Klassifizierungscode	Verpackungsgruppe	Gefahrzettel	Sondervorschriften	Begrenzte und freigestellte Mengen		Verpackungen			ortsbewegliche Tanks und Schüttgut-Container		RID-Tanks		Beförderungskategorie	Sondervorschriften für die Beförderung			Expressgut	Nummer zur Kennzeichnung der Gefahr
									Anweisungen	Sondervorschriften	Zusammenpackung	Anweisungen	Sondervorschriften	Tankcodierung	Sondervorschriften		Versandstücke	lose Schüttung	Be- und Entladung, Handhabung		
(1)	(2)	(3a)	(3b)	(4)	(5)	(6)	(7a)	(7b)	(8)	(9a)	(9b)	(10)	(11)	(12)	(13)	(15)	(16)	(17)	(18)	(19)	(20)
3334	Flüssiger Stoff, den für die Luftfahrt geltenden Vorschriften unterliegend, n.a.g.	9	M11	UNTERLIEGT NICHT DEN VORSCHRIFTEN DES RID																	
3335	Fester Stoff, den für die Luftfahrt geltenden Vorschriften unterliegend, n.a.g.	9	M11	UNTERLIEGT NICHT DEN VORSCHRIFTEN DES RID																	
3336	MERCAPTANE, FLÜSSIG, ENTZÜNDBAR, N.A.G. oder MERCAPTANE, MISCHUNG, FLÜSSIG, ENTZÜNDBAR, N.A.G.	3	F1	I	3	274	0	E0	P001		MP7 MP17	T11	TP2	L4BN		1					33
3336	MERCAPTANE, FLÜSSIG, ENTZÜNDBAR, N.A.G. oder MERCAPTANE, MISCHUNG, FLÜSSIG, ENTZÜNDBAR, N.A.G. (Dampfdruck bei 50 °C größer als 110 kPa)	3	F1	II	3	274 640C	1 L	E2	P001		MP19	T7	TP1 TP8 TP28	L1,5BN		2				CE7	33
3336	MERCAPTANE, FLÜSSIG, ENTZÜNDBAR, N.A.G. oder MERCAPTANE, MISCHUNG, FLÜSSIG, ENTZÜNDBAR, N.A.G. (Dampfdruck bei 50 °C höchstens 110 kPa)	3	F1	II	3	274 640D	1 L	E2	P001 IBC02 R001		MP19	T7	TP1 TP8 TP28	LGBF		2				CE7	33
3336	MERCAPTANE, FLÜSSIG, ENTZÜNDBAR, N.A.G. oder MERCAPTANE, MISCHUNG, FLÜSSIG, ENTZÜNDBAR, N.A.G.	3	F1	III	3	274	5 L	E1	P001 IBC03 LP01 R001		MP19	T4	TP1 TP29	LGBF		3	W12			CE4	30
3337	GAS ALS KÄLTEMITTEL R 404A (Pentafluorethan, 1,1,1-Trifluorethan und 1,1,1,2-Tetrafluorethan, zeotropes Gemisch mit ca. 44 % Pentafluorethan und 52 % 1,1,1-Trifluorethan)	2	2A		2.2 (+13)	662	120 ml	E1	P200		MP9	T50 (M)		PxBN(M)	TA4 TT9 TM6	3			CW9 CW10 CW36	CE3	20
3338	GAS ALS KÄLTEMITTEL R 407A (Difluormethan, Pentafluorethan und 1,1,1,2-Tetrafluorethan, zeotropes Gemisch mit ca. 20 % Difluormethan und 40 % Pentafluorethan)	2	2A		2.2 (+13)	662	120 ml	E1	P200		MP9	T50 (M)		PxBN(M)	TA4 TT9 TM6	3			CW9 CW10 CW36	CE3	20

UN-Nummer	Benennung und Beschreibung	Klasse	Klassifizierungscode	Verpackungsgruppe	Gefahrzettel	Sondervorschriften	Begrenzte und freigestellte Mengen		Verpackungen			ortsbewegliche Tanks und Schüttgut-Container		RID-Tanks		Beförderungskategorie	Sondervorschriften für die Beförderung			Expressgut	Nummer zur Kennzeichnung der Gefahr
							(7a)	(7b)	Anweisungen	Sondervorschriften	Zusammenpackung	Anweisungen	Sondervorschriften	Tankcodierung	Sondervorschriften		Versandstücke	lose Schüttung	Be- und Entladung, Handhabung		
(1)	(2)	(3a)	(3b)	(4)	(5)	(6)	(7a)	(7b)	(8)	(9a)	(9b)	(10)	(11)	(12)	(13)	(15)	(16)	(17)	(18)	(19)	(20)
	3.1.2	2.2	2.2	2.1.1.3	5.2.2	3.3	3.4/3.5.1.2		4.1.4	4.1.4	4.1.10	4.2.5.2, 7.3.2	4.2.5.3	4.3	4.3.5, 6.8.4	1.1.3.1c)	7.2.4	7.3.3	7.5.11	7.6	5.3.2.3
3339	GAS ALS KÄLTEMITTEL R 407B (Difluormethan, Pentafluorethan und 1,1,1,2-Tetrafluorethan, zeotropes Gemisch mit ca. 10 % Difluormethan und 70 % Pentafluorethan)	2	2A		2.2 (+13)	662	120 ml	E1	P200		MP9	T50 (M)		PxBN(M)	TA4 TT9 TM6	3			CW9 CW10 CW36	CE3	20
3340	GAS ALS KÄLTEMITTEL R 407C (Difluormethan, Pentafluorethan und 1,1,1,2-Tetrafluorethan, zeotropes Gemisch mit ca. 23 % Difluormethan und 25 % Pentafluorethan)	2	2A		2.2 (+13)	662	120 ml	E1	P200		MP9	T50 (M)		PxBN(M)	TA4 TT9 TM6	3			CW9 CW10 CW36	CE3	20
3341	THIOHARNSTOFFDIOXID	4.2	S2	II	4.2		0	E2	P002 IBC06		MP14	T3	TP33	SGAV		2	W1			CE10	40
3341	THIOHARNSTOFFDIOXID	4.2	S2	III	4.2		0	E1	P002 IBC08 LP02 R001	B3	MP14	T1	TP33	SGAV		3	W1			CE11	40
3342	XANTHATE	4.2	S2	II	4.2		0	E2	P002 IBC06		MP14	T3	TP33	SGAV		2	W1			CE10	40
3342	XANTHATE	4.2	S2	III	4.2		0	E1	P002 IBC08 LP02 R001	B3	MP14	T1	TP33	SGAV		3	W1			CE11	40
3343	NITROGLYCERIN, GEMISCH, DESENSIBILISIERT, FLÜSSIG, ENTZÜNDBAR, N.A.G., mit höchstens 30 Masse-% Nitroglycerin	3	D		3	274 278	0	E0	P099		MP2					0					30/ 33
3344	PENTAERYTHRITETETRANITRAT (PENTAERYTHRITOLTETRANITRAT) (PETN), GEMISCH, DESENSIBILISIERT, FEST, N.A.G., mit mehr als 10 Masse-%, aber höchstens 20 Masse-% PETN	4.1	D	II	4.1	272 274	0	E0	P099		MP2					2	W1			CE10	40
3345	PHENOXYESSIGSÄUREDERIVAT-PESTIZID, FEST, GIFTIG	6.1	T7	I	6.1	61 274 648	0	E5	P002 IBC07		MP18	T6	TP33	S10AH L10CH	TU14 TU15 TU38 TE21 TE22	1	W10		CW13 CW28 CW31	CE12	66

UN-Nummer	Benennung und Beschreibung	Klasse	Klassifizierungscode	Verpackungsgruppe	Gefahrzettel	Sondervorschriften	Begrenzte und freigestellte Mengen		Verpackungen			ortsbewegliche Tanks und Schüttgut-Container		RID-Tanks		Beförderungskategorie	Sondervorschriften für die Beförderung			Expressgut	Nummer zur Kennzeichnung der Gefahr
									Anweisungen	Sondervorschriften	Zusammenpackung	Anweisungen	Sondervorschriften	Tankcodierung	Sondervorschriften		Versandstücke	lose Schüttung	Be- und Entladung, Handhabung		
(1)	(2)	(3a)	(3b)	(4)	(5)	(6)	(7a)	(7b)	(8)	(9a)	(9b)	(10)	(11)	(12)	(13)	(15)	(16)	(17)	(18)	(19)	(20)
	3.1.2	2.2	2.2	2.1.1.3	5.2.2	3.3	3.4/3.5.1.2		4.1.4	4.1.4	4.1.10	4.2.5.2, 7.3.2	4.2.5.3	4.3	4.3.5, 6.8.4	1.1.3.1c)	7.2.4	7.3.3	7.5.11	7.6	5.3.2.3
3345	PHENOXYESSIGSÄUREDERIVAT-PESTIZID, FEST, GIFTIG	6.1	T7	II	6.1	61 274 648	500 g	E4	P002 IBC08	B4	MP10	T3	TP33	SGAH L4BH	TU15	2	W11		CW13 CW28 CW31	CE9 CE12	60
3345	PHENOXYESSIGSÄUREDERIVAT-PESTIZID, FEST, GIFTIG	6.1	T7	III	6.1	61 274 648	5 kg	E1	P002 IBC08 LP02 R001	B3	MP10	T1	TP33	SGAH L4BH	TU15	2		VC1 VC2 AP7	CW13 CW28 CW31	CE11 CE12	60
3346	PHENOXYESSIGSÄUREDERIVAT-PESTIZID, FLÜSSIG, ENTZÜNDBAR, GIFTIG, Flammpunkt unter 23 °C	3	FT2	I	3+6.1	61 274	0	E0	P001		MP7 MP17	T14	TP2 TP27	L10CH	TU14 TU15 TU38 TE21 TE22	1			CW13 CW28		336
3346	PHENOXYESSIGSÄUREDERIVAT-PESTIZID, FLÜSSIG, ENTZÜNDBAR, GIFTIG, Flammpunkt unter 23 °C	3	FT2	II	3+6.1	61 274	1 L	E2	P001 IBC02 R001		MP19	T11	TP2 TP27	L4BH	TU15	2			CW13 CW28	CE7	336
3347	PHENOXYESSIGSÄUREDERIVAT-PESTIZID, FLÜSSIG, GIFTIG, ENTZÜNDBAR, mit einem Flammpunkt von 23 °C oder darüber	6.1	TF2	I	6.1+3	61 274	0	E5	P001		MP8 MP17	T14	TP2 TP27	L10CH	TU14 TU15 TU38 TE21 TE22	1			CW13 CW28 CW31	CE12	663
3347	PHENOXYESSIGSÄUREDERIVAT-PESTIZID, FLÜSSIG, GIFTIG, ENTZÜNDBAR, mit einem Flammpunkt von 23 °C oder darüber	6.1	TF2	II	6.1+3	61 274	100 ml	E4	P001 IBC02		MP15	T11	TP2 TP27	L4BH	TU15	2			CW13 CW28 CW31	CE5 CE12	63
3347	PHENOXYESSIGSÄUREDERIVAT-PESTIZID, FLÜSSIG, GIFTIG, ENTZÜNDBAR, mit einem Flammpunkt von 23 °C oder darüber	6.1	TF2	III	6.1+3	61 274	5 L	E1	P001 IBC03 R001		MP19	T7	TP2 TP28	L4BH	TU15	2	W12		CW13 CW28 CW31	CE8 CE12	63
3348	PHENOXYESSIGSÄUREDERIVAT-PESTIZID, FLÜSSIG, GIFTIG	6.1	T6	I	6.1	61 274 648	0	E5	P001		MP8 MP17	T14	TP2 TP27	L10CH	TU14 TU15 TU38 TE21 TE22	1			CW13 CW28 CW31	CE12	66
3348	PHENOXYESSIGSÄUREDERIVAT-PESTIZID, FLÜSSIG, GIFTIG	6.1	T6	II	6.1	61 274 648	100 ml	E4	P001 IBC02		MP15	T11	TP2 TP27	L4BH	TU15	2			CW13 CW28 CW31	CE5 CE12	60

UN-Nummer	Benennung und Beschreibung	Klasse	Klassifizierungscode	Verpackungsgruppe	Gefahrzettel	Sondervorschriften	Begrenzte und freigestellte Mengen		Verpackungen			ortsbewegliche Tanks und Schüttgut-Container		RID-Tanks		Beförderungskategorie	Sondervorschriften für die Beförderung			Expressgut	Nummer zur Kennzeichnung der Gefahr
									Anweisungen	Sondervorschriften	Zusammenpackung	Anweisungen	Sondervorschriften	Tankcodierung	Sondervorschriften		Versandstücke	lose Schüttung	Be- und Entladung, Handhabung		
(1)	(2)	(3a)	(3b)	(4)	(5)	(6)	(7a)	(7b)	(8)	(9a)	(9b)	(10)	(11)	(12)	(13)	(15)	(16)	(17)	(18)	(19)	(20)
	3.1.2	2.2	2.2	2.1.1.3	5.2.2	3.3	3.4/3.5.1.2		4.1.4	4.1.4	4.1.10	4.2.5.2, 7.3.2	4.2.5.3	4.3	4.3.5, 6.8.4	1.1.3.1c)	7.2.4	7.3.3	7.5.11	7.6	5.3.2.3
3348	PHENOXYESSIGSÄUREDERIVAT-PESTIZID, FLÜSSIG, GIFTIG	6.1	T6	III	6.1	61 274 648	5 L	E1	P001 IBC03 LP01 R001		MP19	T7	TP2 TP28	L4BH	TU15	2	W12		CW13 CW28 CW31	CE8 CE12	60
3349	PYRETHROID-PESTIZID, FEST, GIFTIG	6.1	T7	I	6.1	61 274 648	0	E5	P002 IBC07		MP18	T6	TP33	S10AH L10CH	TU14 TU15 TU38 TE21 TE22	1	W10		CW13 CW28 CW31	CE12	66
3349	PYRETHROID-PESTIZID, FEST, GIFTIG	6.1	T7	II	6.1	61 274 648	500 g	E4	P002 IBC08	B4	MP10	T3	TP33	SGAH L4BH	TU15	2	W11		CW13 CW28 CW31	CE9 CE12	60
3349	PYRETHROID-PESTIZID, FEST, GIFTIG	6.1	T7	III	6.1	61 274 648	5 kg	E1	P002 IBC08 LP02 R001	B3	MP10	T1	TP33	SGAH L4BH	TU15	2		VC1 VC2 AP7	CW13 CW28 CW31	CE11 CE12	60
3350	PYRETHROID-PESTIZID, FLÜSSIG, ENTZÜNDBAR, GIFTIG, Flammpunkt unter 23 °C	3	FT2	I	3+6.1	61 274	0	E0	P001		MP7 MP17	T14	TP2 TP27	L10CH	TU14 TU15 TU38 TE21 TE22	1			CW13 CW28		336
3350	PYRETHROID-PESTIZID, FLÜSSIG, ENTZÜNDBAR, GIFTIG, Flammpunkt unter 23 °C	3	FT2	II	3+6.1	61 274	1 L	E2	P001 IBC02 R001		MP19	T11	TP2 TP27	L4BH	TU15	2			CW13 CW28	CE7	336
3351	PYRETHROID-PESTIZID, FLÜSSIG, GIFTIG, ENTZÜNDBAR, mit einem Flammpunkt von 23 °C oder darüber	6.1	TF2	I	6.1+3	61 274	0	E5	P001		MP8 MP17	T14	TP2 TP27	L10CH	TU14 TU15 TU38 TE21 TE22	1			CW13 CW28 CW31	CE12	663
3351	PYRETHROID-PESTIZID, FLÜSSIG, GIFTIG, ENTZÜNDBAR, mit einem Flammpunkt von 23 °C oder darüber	6.1	TF2	II	6.1+3	61 274	100 ml	E4	P001 IBC02		MP15	T11	TP2 TP27	L4BH	TU15	2			CW13 CW28 CW31	CE5 CE12	63
3351	PYRETHROID-PESTIZID, FLÜSSIG, GIFTIG, ENTZÜNDBAR, mit einem Flammpunkt von 23 °C oder darüber	6.1	TF2	III	6.1+3	61 274	5 L	E1	P001 IBC03 R001		MP19	T7	TP2 TP28	L4BH	TU15	2	W12		CW13 CW28 CW31	CE8 CE12	63

UN-Nummer	Benennung und Beschreibung	Klasse	Klassifizierungscode	Verpackungsgruppe	Gefahrzettel	Sondervorschriften	Begrenzte und freigestellte Mengen		Verpackungen			ortsbewegliche Tanks und Schüttgut-Container		RID-Tanks		Beförderungskategorie	Sondervorschriften für die Beförderung			Expressgut	Nummer zur Kennzeichnung der Gefahr
									Anweisungen	Sondervorschriften	Zusammenpackung	Anweisungen	Sondervorschriften	Tankcodierung	Sondervorschriften		Versandstücke	lose Schüttung	Be- und Entladung, Handhabung		
(1)	(2)	(3a)	(3b)	(4)	(5)	(6)	(7a)	(7b)	(8)	(9a)	(9b)	(10)	(11)	(12)	(13)	(15)	(16)	(17)	(18)	(19)	(20)
	3.1.2	2.2	2.2	2.1.1.3	5.2.2	3.3	3.4/3.5.1.2		4.1.4	4.1.4	4.1.10	4.2.5.2, 7.3.2	4.2.5.3	4.3	4.3.5, 6.8.4	1.1.3.1c)	7.2.4	7.3.3	7.5.11	7.6	5.3.2.3
3352	PYRETHROID-PESTIZID, FLÜSSIG, GIFTIG	6.1	T6	I	6.1	61 274 648	0	E5	P001		MP8 MP17	T14	TP2 TP27	L10CH	TU14 TU15 TU38 TE21 TE22	1			CW13 CW28 CW31	CE12	66
3352	PYRETHROID-PESTIZID, FLÜSSIG, GIFTIG	6.1	T6	II	6.1	61 274 648	100 ml	E4	P001 IBC02		MP15	T11	TP2 TP27	L4BH	TU15	2			CW13 CW28 CW31	CE5 CE12	60
3352	PYRETHROID-PESTIZID, FLÜSSIG, GIFTIG	6.1	T6	III	6.1	61 274 648	5 L	E1	P001 IBC03 LP01 R001		MP19	T7	TP2 TP28	L4BH	TU15	2	W12		CW13 CW28 CW31	CE8 CE12	60
3354	INSEKTENBEKÄMPFUNGSMITTEL, GASFÖRMIG, ENTZÜNDBAR, N.A.G.	2	2F		2.1 (+13)	274 662	0	E0	P200		MP9	(M)		PxBN(M)	TU38 TE22 TA4 TT9 TM6	2			CW9 CW10 CW36	CE3	23
3355	INSEKTENBEKÄMPFUNGSMITTEL, GASFÖRMIG, GIFTIG, ENTZÜNDBAR, N.A.G.	2	2TF		2.3+2.1 (+13)	274	0	E0	P200		MP9	(M)		PxBH(M)	TU6 TU38 TE22 TE25 TA4 TT9 TM6	1			CW9 CW10 CW36		263
3356	SAUERSTOFFGENERATOR, CHEMISCH	5.1	O3		5.1	284	0	E0	P500		MP2					2			CW24		50
3357	NITROGLYCERIN, GEMISCH, DESENSIBILISIERT, FLÜSSIG, N.A.G., mit höchstens 30 Masse-% Nitroglycerin	3	D	II	3	274 288	0	E0	P099		MP2					2				CE7	33
3358	KÄLTEMASCHINEN mit entzündbarem, nicht giftigem verflüssigtem Gas	2	6F		2.1	291	0	E0	P003	PP32	MP9					2			CW9	CE2	23
3359	BEGASTE GÜTERBEFÖRDERUNGSEINHEIT (CTU)	9	M11			302										-					
3360	Fasern, pflanzlichen Ursprungs, trocken	4.1	F1	UNTERLIEGT NICHT DEN VORSCHRIFTEN DES RID																	
3361	CHLORSILANE, GIFTIG, ÄTZEND, N.A.G.	6.1	TC1	II	6.1+8	274	0	E0	P010		MP15	T14	TP2 TP7 TP27	L4BH	TU15	2			CW13 CW28 CW31	CE5	68

UN-Nummer	Benennung und Beschreibung	Klasse	Klassifizierungscode	Verpackungsgruppe	Gefahrzettel	Sondervorschriften	Begrenzte und freigestellte Mengen		Verpackungen			ortsbewegliche Tanks und Schüttgut-Container		RID-Tanks		Beförderungskategorie	Sondervorschriften für die Beförderung			Expressgut	Nummer zur Kennzeichnung der Gefahr
							(7a)	(7b)	Anweisungen	Sondervorschriften	Zusammenpackung	Anweisungen	Sondervorschriften	Tankcodierung	Sondervorschriften		Versandstücke	lose Schüttung	Be- und Entladung, Handhabung		
(1)	(2)	(3a)	(3b)	(4)	(5)	(6)	(7a)	(7b)	(8)	(9a)	(9b)	(10)	(11)	(12)	(13)	(15)	(16)	(17)	(18)	(19)	(20)
	3.1.2	2.2	2.2	2.1.1.3	5.2.2	3.3	3.4/3.5.1.2		4.1.4	4.1.4	4.1.10	4.2.5.2, 7.3.2	4.2.5.3	4.3	4.3.5, 6.8.4	1.1.3.1(c)	7.2.4	7.3.3	7.5.11	7.6	5.3.2.3
3362	CHLORSILANE, GIFTIG, ÄTZEND, ENTZÜNDBAR, N.A.G.	6.1	TFC	II	6.1+3+8	274	0	E0	P010		MP15	T14	TP2 TP7 TP27	L4BH	TU15	2			CW13 CW28 CW31	CE5	638
3363	GEFÄHRLICHE GÜTER IN GEGENSTÄNDEN oder GEFÄHRLICHE GÜTER IN MASCHINEN oder GEFÄHRLICHE GÜTER IN GERÄTEN	9	M11		9	301 672	0	E0	P907												
3364	TRINITROPHENOL (PIKRINSÄURE), ANGEFEUCHTET mit mindestens 10 Masse-% Wasser	4.1	D	I	4.1		0	E0	P406	PP24	MP2					1	W1				40
3365	TRINITROCHLORBENZEN (PIKRYLCHLORID), ANGEFEUCHTET mit mindestens 10 Masse-% Wasser	4.1	D	I	4.1		0	E0	P406	PP24	MP2					1	W1				40
3366	TRINITROTOLUEN (TNT), ANGEFEUCHTET mit mindestens 10 Masse-% Wasser	4.1	D	I	4.1		0	E0	P406	PP24	MP2					1	W1				40
3367	TRINITROBENZEN, ANGEFEUCHTET mit mindestens 10 Masse-% Wasser	4.1	D	I	4.1		0	E0	P406	PP24	MP2					1	W1				40
3368	TRINITROBENZOSÄURE, ANGEFEUCHTET mit mindestens 10 Masse-% Wasser	4.1	D	I	4.1		0	E0	P406	PP24	MP2					1	W1				40
3369	NATRIUMDINITROORTHOCRESOLAT, ANGEFEUCHTET mit mindestens 10 Masse-% Wasser	4.1	DT	I	4.1+6.1		0	E0	P406	PP24	MP2					1	W1		CW13 CW28		46
3370	HARNSTOFFNITRAT, ANGEFEUCHTET mit mindestens 10 Masse-% Wasser	4.1	D	I	4.1		0	E0	P406	PP78	MP2					1	W1				40
3371	2-METHYLBUTANAL	3	F1	II	3		1 L	E2	P001 IBC02 R001		MP19	T4	TP1	LGBF		2				CE7	33
3373	BIOLOGISCHER STOFF, KATEGORIE B	6.2	I4		6.2	319	0	E0	P650			T1	TP1	L4BH	TU15 TU37	-				CE14	606
3373	BIOLOGISCHER STOFF, KATEGORIE B (nur tierische Stoffe)	6.2	I4		6.2	319	0	E0	P650			T1 BK1 BK2	TP1	L4BH	TU15 TU37	-				CE14	606
3374	ACETYLEN, LÖSUNGSMITTELFREI	2	2F		2.1	662	0	E0	P200		MP9					2			CW9 CW10 CW36	CE3	239

UN-Nummer	Benennung und Beschreibung	Klasse	Klassifizierungscode	Verpackungsgruppe	Gefahrzettel	Sondervorschriften	Begrenzte und freigestellte Mengen		Verpackungen			ortsbewegliche Tanks und Schüttgut-Container		RID-Tanks		Beförderungskategorie	Sondervorschriften für die Beförderung			Expressgut	Nummer zur Kennzeichnung der Gefahr
							(7a)	(7b)	Anweisungen	Sondervorschriften	Zusammenpackung	Anweisungen	Sondervorschriften	Tankcodierung	Sondervorschriften		Versandstücke	lose Schüttung	Be- und Entladung, Handhabung		
(1)	(2)	(3a)	(3b)	(4)	(5)	(6)	(7a)	(7b)	(8)	(9a)	(9b)	(10)	(11)	(12)	(13)	(15)	(16)	(17)	(18)	(19)	(20)
	3.1.2	2.2	2.2	2.1.1.3	5.2.2	3.3	3.4/3.5.1.2		4.1.4	4.1.4	4.1.10	4.2.5.2, 7.3.2	4.2.5.3	4.3	4.3.5, 6.8.4	1.1.3.1(c)	7.2.4	7.3.3	7.5.11	7.6	5.3.2.3
3375	AMMONIUMNITRAT-EMULSION oder AMMONIUMNITRAT-SUSPENSION oder AMMONIUMNITRAT-GEL, Zwischenprodukt für die Herstellung von Sprengstoffen, flüssig	5.1	O1	II	5.1	309	0	E2	P505 IBC02	B16	MP2	T1	TP1 TP9 TP17 TP32	LGAV(+)	TU3 TU12 TU39 TE10 TE23 TA1 TA3	2			CW24		50
3375	AMMONIUMNITRAT-EMULSION oder AMMONIUMNITRAT-SUSPENSION oder AMMONIUMNITRAT-GEL, Zwischenprodukt für die Herstellung von Sprengstoffen, fest	5.1	O2	II	5.1	309	0	E2	P505 IBC02	B16	MP2	T1	TP1 TP9 TP17 TP32	SGAV(+)	TU3 TU12 TU39 TE10 TE23 TA1 TA3	2			CW24		50
3376	4-NITROPHENYLHYDRAZIN, mit mindestens 30 Masse-% Wasser	4.1	D	I	4.1		0	E0	P406	PP26	MP2					1	W1			CE10	40
3377	NATRIUMPERBORAT-MONOHYDRAT	5.1	O2	III	5.1		5 kg	E1	P002 IBC08 LP02 R001	B3	MP10	T1 BK1 BK2 BK3	TP33	SGAV	TU3	3		VC1 VC2 AP6 AP7	CW24	CE11	50
3378	NATRIUMCARBONAT-PEROXYHYDRAT	5.1	O2	II	5.1		1 kg	E2	P002 IBC08	B4	MP10	T3 BK1 BK2	TP33	SGAV	TU3	2	W11	VC1 VC2 AP6 AP7	CW24	CE10	50
3378	NATRIUMCARBONAT-PEROXYHYDRAT	5.1	O2	III	5.1		5 kg	E1	P002 IBC08 LP02 R001	B3	MP10	T1 BK1 BK2 BK3	TP33	SGAV	TU3	3		VC1 VC2 AP6 AP7	CW24	CE11	50
3379	DESENSIBILISIERTER EXPLOSIVER FLÜSSIGER STOFF, N.A.G.	3	D	I	3	274 311	0	E0	P099		MP2					1					33
3380	DESENSIBILISIERTER EXPLOSIVER FESTER STOFF, N.A.G.	4.1	D	I	4.1	274 311 394	0	E0	P099		MP2					1	W1				40

UN-Nummer	Benennung und Beschreibung	Klasse	Klassifizierungscode	Verpackungsgruppe	Gefahrzettel	Sondervorschriften	Begrenzte und freigestellte Mengen		Verpackungen			ortsbewegliche Tanks und Schüttgut-Container		RID-Tanks		Beförderungskategorie	Sondervorschriften für die Beförderung			Expressgut	Nummer zur Kennzeichnung der Gefahr
									Anweisungen	Sondervorschriften	Zusammenpackung	Anweisungen	Sondervorschriften	Tankcodierung	Sondervorschriften		Versandstücke	lose Schüttung	Be- und Entladung, Handhabung		
(1)	(2)	(3a)	(3b)	(4)	(5)	(6)	(7a)	(7b)	(8)	(9a)	(9b)	(10)	(11)	(12)	(13)	(15)	(16)	(17)	(18)	(19)	(20)
	3.1.2	2.2	2.2	2.1.1.3	5.2.2	3.3	3.4/3.5.1.2		4.1.4	4.1.4	4.1.10	4.2.5.2, 7.3.2	4.2.5.3	4.3	4.3.5, 6.8.4	1.1.3.1(c)	7.2.4	7.3.3	7.5.11	7.6	5.3.2.3
3381	BEIM EINATMEN GIFTIGER FLÜSSIGER STOFF, N.A.G., mit einem LC ₅₀ -Wert von höchstens 200 ml/m ³ und einer gesättigten Dampfkonzentration von mindestens 500 LC ₅₀	6.1	T1 oder T4	I	6.1	274	0	E0	P601		MP8 MP17	T22	TP2	L15CH	TU14 TU15 TU38 TE21 TE22 TE25	1			CW13 CW28 CW31		66
3382	BEIM EINATMEN GIFTIGER FLÜSSIGER STOFF, N.A.G., mit einem LC ₅₀ -Wert von höchstens 1000 ml/m ³ und einer gesättigten Dampfkonzentration von mindestens 10 LC ₅₀	6.1	T1 oder T4	I	6.1	274	0	E0	P602		MP8 MP17	T20	TP2	L10CH	TU14 TU15 TU38 TE21 TE22	1			CW13 CW28 CW31		66
3383	BEIM EINATMEN GIFTIGER FLÜSSIGER STOFF, ENTZÜNDBAR, N.A.G., mit einem LC ₅₀ -Wert von höchstens 200 ml/m ³ und einer gesättigten Dampfkonzentration von mindestens 500 LC ₅₀	6.1	TF1	I	6.1+3	274	0	E0	P601		MP8 MP17	T22	TP2	L15CH	TU14 TU15 TU38 TE21 TE22 TE25	1			CW13 CW28 CW31		663
3384	BEIM EINATMEN GIFTIGER FLÜSSIGER STOFF, ENTZÜNDBAR, N.A.G., mit einem LC ₅₀ -Wert von höchstens 1000 ml/m ³ und einer gesättigten Dampfkonzentration von mindestens 10 LC ₅₀	6.1	TF1	I	6.1+3	274	0	E0	P602		MP8 MP17	T20	TP2	L10CH	TU14 TU15 TU38 TE21 TE22	1			CW13 CW28 CW31		663
3385	BEIM EINATMEN GIFTIGER FLÜSSIGER STOFF, MIT WASSER REAGIEREND, N.A.G., mit einem LC ₅₀ -Wert von höchstens 200 ml/m ³ und einer gesättigten Dampfkonzentration von mindestens 500 LC ₅₀	6.1	TW1	I	6.1+4.3	274	0	E0	P601		MP8 MP17	T22	TP2	L15CH	TU14 TU15 TU38 TE21 TE22 TE25	1			CW13 CW28 CW31		623

UN-Nummer	Benennung und Beschreibung	Klasse	Klassifizierungscode	Verpackungsgruppe	Gefahrzettel	Sondervorschriften	Begrenzte und freigestellte Mengen		Verpackungen			ortsbewegliche Tanks und Schüttgut-Container		RID-Tanks		Beförderungskategorie	Sondervorschriften für die Beförderung			Expressgut	Nummer zur Kennzeichnung der Gefahr
									Anweisungen	Sondervorschriften	Zusammenpackung	Anweisungen	Sondervorschriften	Tankcodierung	Sondervorschriften		Versandstücke	lose Schüttung	Be- und Entladung, Handhabung		
(1)	(2)	(3a)	(3b)	(4)	(5)	(6)	(7a)	(7b)	(8)	(9a)	(9b)	(10)	(11)	(12)	(13)	(15)	(16)	(17)	(18)	(19)	(20)
	3.1.2	2.2	2.2	2.1.1.3	5.2.2	3.3	3.4/3.5.1.2		4.1.4	4.1.4	4.1.10	4.2.5.2, 7.3.2	4.2.5.3	4.3	4.3.5, 6.8.4	1.1.3.1(c)	7.2.4	7.3.3	7.5.11	7.6	5.3.2.3
3386	BEIM EINATMEN GIFTIGER FLÜSSIGER STOFF, MIT WASSER REAGIEREND, N.A.G., mit einem LC ₅₀ -Wert von höchstens 1000 ml/m ³ und einer gesättigten Dampfkonzentration von mindestens 10 LC ₅₀	6.1	TW1	I	6.1+4.3	274	0	E0	P602		MP8 MP17	T20	TP2	L10CH	TU14 TU15 TU38 TE21 TE22	1			CW13 CW28 CW31		623
3387	BEIM EINATMEN GIFTIGER FLÜSSIGER STOFF, ENTZÜNDEND (OXIDIEREND) WIRKEND, N.A.G., mit einem LC ₅₀ -Wert von höchstens 200 ml/m ³ und einer gesättigten Dampfkonzentration von mindestens 500 LC ₅₀	6.1	TO1	I	6.1+5.1	274	0	E0	P601		MP8 MP17	T22	TP2	L15CH	TU14 TU15 TU38 TE21 TE22 TE25	1			CW13 CW28 CW31		665
3388	BEIM EINATMEN GIFTIGER FLÜSSIGER STOFF, ENTZÜNDEND (OXIDIEREND) WIRKEND, N.A.G., mit einem LC ₅₀ -Wert von höchstens 1000 ml/m ³ und einer gesättigten Dampfkonzentration von mindestens 10 LC ₅₀	6.1	TO1	I	6.1+5.1	274	0	E0	P602		MP8 MP17	T20	TP2	L10CH	TU14 TU15 TU38 TE21 TE22	1			CW13 CW28 CW31		665
3389	BEIM EINATMEN GIFTIGER FLÜSSIGER STOFF, ÄTZEND, N.A.G., mit einem LC ₅₀ -Wert von höchstens 200 ml/m ³ und einer gesättigten Dampfkonzentration von mindestens 500 LC ₅₀	6.1	TC1 oder TC3	I	6.1+8	274	0	E0	P601		MP8 MP17	T22	TP2	L15CH	TU14 TU15 TU38 TE21 TE22 TE25	1			CW13 CW28 CW31		668
3390	BEIM EINATMEN GIFTIGER FLÜSSIGER STOFF, ÄTZEND, N.A.G., mit einem LC ₅₀ -Wert von höchstens 1000 ml/m ³ und einer gesättigten Dampfkonzentration von mindestens 10 LC ₅₀	6.1	TC1 oder TC3	I	6.1+8	274	0	E0	P602		MP8 MP17	T20	TP2	L10CH	TU14 TU15 TU38 TE21 TE22	1			CW13 CW28 CW31		668

UN-Nummer	Benennung und Beschreibung	Klasse	Klassifizierungscode	Verpackungsgruppe	Gefahrzettel	Sondervorschriften	Begrenzte und freigestellte Mengen		Verpackungen			ortsbewegliche Tanks und Schüttgut-Container		RID-Tanks		Beförderungskategorie	Sondervorschriften für die Beförderung			Expressgut	Nummer zur Kennzeichnung der Gefahr
									Anweisungen	Sondervorschriften	Zusammenpackung	Anweisungen	Sondervorschriften	Tankcodierung	Sondervorschriften		Versandstücke	lose Schüttung	Be- und Entladung, Handhabung		
(1)	(2)	(3a)	(3b)	(4)	(5)	(6)	(7a)	(7b)	(8)	(9a)	(9b)	(10)	(11)	(12)	(13)	(15)	(16)	(17)	(18)	(19)	(20)
	3.1.2	2.2	2.2	2.1.1.3	5.2.2	3.3	3.4/3.5.1.2		4.1.4	4.1.4	4.1.10	4.2.5.2, 7.3.2	4.2.5.3	4.3	4.3.5, 6.8.4	1.1.3.1(c)	7.2.4	7.3.3	7.5.11	7.6	5.3.2.3
3391	PYROPHORER METALLORGANISCHER FESTER STOFF	4.2	S5	I	4.2	274	0	E0	P404	PP86	MP2	T21	TP7 TP33 TP36	L21DH	TU4 TU14 TU22 TU38 TC1 TE21 TE22 TE25 TM1	0	W1				43
3392	PYROPHORER METALLORGANISCHER FLÜSSIGER STOFF	4.2	S5	I	4.2	274	0	E0	P400	PP86	MP2	T21	TP2 TP7 TP36	L21DH	TU4 TU14 TU22 TU38 TC1 TE21 TE22 TE25 TM1	0	W1				333
3393	PYROPHORER METALLORGANISCHER FESTER STOFF, MIT WASSER REAGIEREND	4.2	SW	I	4.2+4.3	274	0	E0	P404	PP86	MP2	T21	TP7 TP33 TP36 TP41	L21DH	TU4 TU14 TU22 TU38 TC1 TE21 TE22 TE25 TM1	0	W1				X432
3394	PYROPHORER METALLORGANISCHER FLÜSSIGER STOFF, MIT WASSER REAGIEREND	4.2	SW	I	4.2+4.3	274	0	E0	P400	PP86	MP2	T21	TP2 TP7 TP36 TP41	L21DH	TU4 TU14 TU22 TU38 TC1 TE21 TE22 TE25 TM1	0	W1				X333

UN-Nummer	Benennung und Beschreibung	Klasse	Klassifizierungscode	Verpackungsgruppe	Gefahrzettel	Sondervorschriften	Begrenzte und freigestellte Mengen		Verpackungen			ortsbewegliche Tanks und Schüttgut-Container		RID-Tanks		Beförderungskategorie	Sondervorschriften für die Beförderung			Expressgut	Nummer zur Kennzeichnung der Gefahr
							(7a)	(7b)	Anweisungen	Sondervorschriften	Zusammenpackung	Anweisungen	Sondervorschriften	Tankcodierung	Sondervorschriften		Versandstücke	lose Schüttung	Be- und Entladung, Handhabung		
(1)	(2)	(3a)	(3b)	(4)	(5)	(6)	(7a)	(7b)	(8)	(9a)	(9b)	(10)	(11)	(12)	(13)	(15)	(16)	(17)	(18)	(19)	(20)
	3.1.2	2.2	2.2	2.1.1.3	5.2.2	3.3	3.4/3.5.1.2		4.1.4	4.1.4	4.1.10	4.2.5.2, 7.3.2	4.2.5.3	4.3	4.3.5, 6.8.4	1.1.3.1(c)	7.2.4	7.3.3	7.5.11	7.6	5.3.2.3
3395	MIT WASSER REAGIERENDER METALLOORGANISCHER FESTER STOFF	4.3	W2	I	4.3	274	0	E0	P403		MP2	T9	TP7 TP33 TP36 TP41	S10AN L10DH	TU4 TU14 TU22 TU38 TE21 TE22 TM2	1	W1		CW23		X423
3395	MIT WASSER REAGIERENDER METALLOORGANISCHER FESTER STOFF	4.3	W2	II	4.3	274	500 g	E2	P410 IBC04		MP14	T3	TP33 TP36 TP41	SGAN L4DH	TU14 TE21 TM2	2	W1		CW23	CE10	423
3395	MIT WASSER REAGIERENDER METALLOORGANISCHER FESTER STOFF	4.3	W2	III	4.3	274	1 kg	E1	P410 IBC06		MP14	T1	TP33 TP36 TP41	SGAN L4DH	TU14 TE21 TM2	3	W1		CW23	CE11	423
3396	MIT WASSER REAGIERENDER METALLOORGANISCHER FESTER STOFF, ENTZÜNDBAR	4.3	WF2	I	4.3+4.1	274	0	E0	P403		MP2	T9	TP7 TP33 TP36 TP41	S10AN L10DH	TU4 TU14 TU22 TU38 TE21 TE22 TM2	0	W1		CW23		X423
3396	MIT WASSER REAGIERENDER METALLOORGANISCHER FESTER STOFF, ENTZÜNDBAR	4.3	WF2	II	4.3+4.1	274	500 g	E2	P410 IBC04		MP14	T3	TP33 TP36 TP41	SGAN L4DH	TU14 TE21 TM2	0	W1		CW23	CE10	423
3396	MIT WASSER REAGIERENDER METALLOORGANISCHER FESTER STOFF, ENTZÜNDBAR	4.3	WF2	III	4.3+4.1	274	1 kg	E1	P410 IBC06		MP14	T1	TP33 TP36 TP41	SGAN L4DH	TU14 TE21 TM2	0	W1		CW23	CE11	423
3397	MIT WASSER REAGIERENDER METALLOORGANISCHER FESTER STOFF, SELBSTERHITZUNGSFÄHIG	4.3	WS	I	4.3+4.2	274	0	E0	P403		MP2	T9	TP7 TP33 TP36 TP41	S10AN L10DH	TU14 TU38 TE21 TE22 TM2	1	W1		CW23		X423
3397	MIT WASSER REAGIERENDER METALLOORGANISCHER FESTER STOFF, SELBSTERHITZUNGSFÄHIG	4.3	WS	II	4.3+4.2	274	500 g	E2	P410 IBC04		MP14	T3	TP33 TP36 TP41	SGAN L4DH		2	W1		CW23	CE10	423
3397	MIT WASSER REAGIERENDER METALLOORGANISCHER FESTER STOFF, SELBSTERHITZUNGSFÄHIG	4.3	WS	III	4.3+4.2	274	1 kg	E1	P410 IBC06		MP14	T1	TP33 TP36 TP41	SGAN L4DH		3	W1		CW23	CE11	423

UN-Nummer	Benennung und Beschreibung	Klasse	Klassifizierungscode	Verpackungsgruppe	Gefahrzettel	Sondervorschriften	Begrenzte und freigestellte Mengen		Verpackungen			ortsbewegliche Tanks und Schüttgut-Container		RID-Tanks		Beförderungskategorie	Sondervorschriften für die Beförderung			Expressgut	Nummer zur Kennzeichnung der Gefahr
									Anweisungen	Sondervorschriften	Zusammenpackung	Anweisungen	Sondervorschriften	Tankcodierung	Sondervorschriften		Versandstücke	lose Schüttung	Be- und Entladung, Handhabung		
(1)	(2)	(3a)	(3b)	(4)	(5)	(6)	(7a)	(7b)	(8)	(9a)	(9b)	(10)	(11)	(12)	(13)	(15)	(16)	(17)	(18)	(19)	(20)
	3.1.2	2.2	2.2	2.1.1.3	5.2.2	3.3	3.4/3.5.1.2		4.1.4	4.1.4	4.1.10	4.2.5.2, 7.3.2	4.2.5.3	4.3	4.3.5, 6.8.4	1.1.3.1c)	7.2.4	7.3.3	7.5.11	7.6	5.3.2.3
3398	MIT WASSER REAGIERENDER METALLOORGANISCHER FLÜSSIGER STOFF	4.3	W1	I	4.3	274	0	E0	P402		MP2	T13	TP2 TP7 TP36 TP41	L10DH	TU4 TU14 TU22 TU38 TE21 TE22 TM2	0	W1		CW23		X323
3398	MIT WASSER REAGIERENDER METALLOORGANISCHER FLÜSSIGER STOFF	4.3	W1	II	4.3	274	500 ml	E2	P001 IBC01		MP15	T7	TP2 TP7 TP36 TP41	L4DH	TU14 TE21 TM2	0	W1		CW23	CE7	323
3398	MIT WASSER REAGIERENDER METALLOORGANISCHER FLÜSSIGER STOFF	4.3	W1	III	4.3	274	1 L	E1	P001 IBC02		MP15	T7	TP2 TP7 TP36 TP41	L4DH	TU14 TE21 TM2	0	W1		CW23	CE8	323
3399	MIT WASSER REAGIERENDER METALLOORGANISCHER FLÜSSIGER STOFF, ENTZÜNDBAR	4.3	WF1	I	4.3+3	274	0	E0	P402		MP2	T13	TP2 TP7 TP36 TP41	L10DH	TU4 TU14 TU22 TU38 TE21 TE22 TM2	0	W1		CW23		X323
3399	MIT WASSER REAGIERENDER METALLOORGANISCHER FLÜSSIGER STOFF, ENTZÜNDBAR	4.3	WF1	II	4.3+3	274	500 ml	E2	P001 IBC01		MP15	T7	TP2 TP7 TP36 TP41	L4DH	TU4 TU14 TU22 TE21 TM2	0	W1		CW23	CE7	323
3399	MIT WASSER REAGIERENDER METALLOORGANISCHER FLÜSSIGER STOFF, ENTZÜNDBAR	4.3	WF1	III	4.3+3	274	1 L	E1	P001 IBC02 R001		MP15	T7	TP2 TP7 TP36 TP41	L4DH	TU14 TE21 TM2	0	W1		CW23	CE8	323
3400	SELBSTERHITZUNGSFÄHIGER METALLOORGANISCHER FESTER STOFF	4.2	S5	II	4.2	274	500 g	E2	P410 IBC06		MP14	T3	TP33 TP36	SGAN L4BN		2	W1			CE10	40
3400	SELBSTERHITZUNGSFÄHIGER METALLOORGANISCHER FESTER STOFF	4.2	S5	III	4.2	274	1 kg	E1	P002 IBC08		MP14	T1	TP33 TP36	SGAN L4BN		3	W1			CE11	40

UN-Nummer	Benennung und Beschreibung	Klasse	Klassifizierungscode	Verpackungsgruppe	Gefahrzettel	Sondervorschriften	Begrenzte und freigestellte Mengen		Verpackungen			ortsbewegliche Tanks und Schüttgut-Container		RID-Tanks		Beförderungskategorie	Sondervorschriften für die Beförderung			Expressgut	Nummer zur Kennzeichnung der Gefahr
									Anweisungen	Sondervorschriften	Zusammenpackung	Anweisungen	Sondervorschriften	Tankcodierung	Sondervorschriften		Versandstücke	lose Schüttung	Be- und Entladung, Handhabung		
(1)	(2)	(3a)	(3b)	(4)	(5)	(6)	(7a)	(7b)	(8)	(9a)	(9b)	(10)	(11)	(12)	(13)	(15)	(16)	(17)	(18)	(19)	(20)
	3.1.2	2.2	2.2	2.1.1.3	5.2.2	3.3	3.4/3.5.1.2		4.1.4	4.1.4	4.1.10	4.2.5.2, 7.3.2	4.2.5.3	4.3	4.3.5, 6.8.4	1.1.3.1(c)	7.2.4	7.3.3	7.5.11	7.6	5.3.2.3
3401	ALKALIMETALLAMALGAM, FEST	4.3	W2	I	4.3	182	0	E0	P403		MP2	T9	TP7 TP33	L10BN(+)	TU1 TE5 TT3 TM2	1	W1		CW23		X423
3402	ERDALKALIMETALLAMALGAM, FEST	4.3	W2	I	4.3	183 506	0	E0	P403		MP2	T9	TP7 TP33	L10BN(+)	TU1 TE5 TT3 TM2	1	W1		CW23		X423
3403	KALIUMMETALLLEGIERUNGEN, FEST	4.3	W2	I	4.3		0	E0	P403		MP2	T9	TP7 TP33	L10BN(+)	TU1 TE5 TT3 TM2	1	W1		CW23		X423
3404	KALIUM-NATRIUM-LEGIERUNGEN, FEST	4.3	W2	I	4.3		0	E0	P403		MP2	T9	TP7 TP33	L10BN(+)	TU1 TE5 TT3 TM2	1	W1		CW23		X423
3405	BARIUMCHLORAT, LÖSUNG	5.1	OT1	II	5.1+6.1		1 L	E2	P504 IBC02		MP2	T4	TP1	L4BN	TU3	2			CW24 CW28	CE6	56
3405	BARIUMCHLORAT, LÖSUNG	5.1	OT1	III	5.1+6.1		5 L	E1	P001 IBC02		MP2	T4	TP1	LGBV	TU3	3			CW24 CW28	CE8	56
3406	BARIUMPERCHLORAT, LÖSUNG	5.1	OT1	II	5.1+6.1		1 L	E2	P504 IBC02		MP2	T4	TP1	L4BN	TU3	2			CW24 CW28	CE6	56
3406	BARIUMPERCHLORAT, LÖSUNG	5.1	OT1	III	5.1+6.1		5 L	E1	P001 IBC02		MP2	T4	TP1	LGBV	TU3	3			CW24 CW28	CE8	56
3407	CHLORAT UND MAGNESIUMCHLORID, MISCHUNG, LÖSUNG	5.1	O1	II	5.1		1 L	E2	P504 IBC02		MP2	T4	TP1	L4BN	TU3	2			CW24	CE6	50
3407	CHLORAT UND MAGNESIUMCHLORID, MISCHUNG, LÖSUNG	5.1	O1	III	5.1		5 L	E1	P504 IBC02		MP2	T4	TP1	LGBV	TU3	3			CW24	CE8	50
3408	BLEIPERCHLORAT, LÖSUNG	5.1	OT1	II	5.1+6.1		1 L	E2	P504 IBC02		MP2	T4	TP1	L4BN	TU3	2			CW24 CW28	CE6	56
3408	BLEIPERCHLORAT, LÖSUNG	5.1	OT1	III	5.1+6.1		5 L	E1	P001 IBC02		MP2	T4	TP1	LGBV	TU3	3			CW24 CW28	CE8	56
3409	CHLORNITROBENZENE, FLÜSSIG	6.1	T1	II	6.1	279	100 ml	E4	P001 IBC02		MP15	T7	TP2	L4BH	TU15	2			CW13 CW28 CW31	CE5	60
3410	4-CHLOR-o-TOLUIDIN-HYDROCHLORID, LÖSUNG	6.1	T1	III	6.1		5 L	E1	P001 IBC03 R001		MP19	T4	TP1	L4BH	TU15	2	W12		CW13 CW28 CW31	CE8	60

UN-Nummer	Benennung und Beschreibung	Klasse	Klassifizierungscode	Verpackungsgruppe	Gefahrzettel	Sondervorschriften	Begrenzte und freigestellte Mengen		Verpackungen			ortsbewegliche Tanks und Schüttgut-Container		RID-Tanks		Beförderungskategorie	Sondervorschriften für die Beförderung			Expressgut	Nummer zur Kennzeichnung der Gefahr
									Anweisungen	Sondervorschriften	Zusammenpackung	Anweisungen	Sondervorschriften	Tankcodierung	Sondervorschriften		Versandstücke	lose Schüttung	Be- und Entladung, Handhabung		
(1)	(2)	(3a)	(3b)	(4)	(5)	(6)	(7a)	(7b)	(8)	(9a)	(9b)	(10)	(11)	(12)	(13)	(15)	(16)	(17)	(18)	(19)	(20)
	3.1.2	2.2	2.2	2.1.1.3	5.2.2	3.3	3.4/3.5.1.2		4.1.4	4.1.4	4.1.10	4.2.5.2, 7.3.2	4.2.5.3	4.3	4.3.5, 6.8.4	1.1.3.1(c)	7.2.4	7.3.3	7.5.11	7.6	5.3.2.3
3411	beta-NAPHTHYLAMIN, LÖSUNG	6.1	T1	II	6.1		100 ml	E4	P001 IBC02		MP15	T7	TP2	L4BH	TU15	2			CW13 CW28 CW31	CE5	60
3411	beta-NAPHTHYLAMIN, LÖSUNG	6.1	T1	III	6.1		5 L	E1	P001 IBC02		MP19	T7	TP2	L4BH	TU15	2			CW13 CW28 CW31	CE8	60
3412	AMEISENSÄURE mit mindestens 10 Masse-%, aber höchstens 85 Masse-% Säure	8	C3	II	8		1 L	E2	P001 IBC02		MP15	T7	TP2	L4BN		2				CE6	80
3412	AMEISENSÄURE mit mindestens 5 Masse-%, aber weniger als 10 Masse-% Säure	8	C3	III	8		5 L	E1	P001 IBC03 LP01 R001		MP19	T4	TP1	L4BN		3	W12			CE8	80
3413	KALIUMCYANID, LÖSUNG	6.1	T4	I	6.1		0	E5	P001		MP8 MP17	T14	TP2	L10CH	TU14 TU15 TU38 TE21 TE22	1			CW13 CW28 CW31		66
3413	KALIUMCYANID, LÖSUNG	6.1	T4	II	6.1		100 ml	E4	P001 IBC02		MP15	T11	TP2 TP27	L4BH	TU15	2			CW13 CW28 CW31	CE5	60
3413	KALIUMCYANID, LÖSUNG	6.1	T4	III	6.1		5 L	E1	P001 IBC03 LP01 R001		MP19	T7	TP2 TP28	L4BH	TU15	2	W12		CW13 CW28 CW31	CE8	60
3414	NATRIUMCYANID, LÖSUNG	6.1	T4	I	6.1		0	E5	P001		MP8 MP17	T14	TP2	L10CH	TU14 TU15 TU38 TE21 TE22	1			CW13 CW28 CW31		66
3414	NATRIUMCYANID, LÖSUNG	6.1	T4	II	6.1		100 ml	E4	P001 IBC02		MP15	T11	TP2 TP27	L4BH	TU15	2			CW13 CW28 CW31	CE5	60
3414	NATRIUMCYANID, LÖSUNG	6.1	T4	III	6.1		5 L	E1	P001 IBC03 LP01 R001		MP19	T7	TP2 TP28	L4BH	TU15	2	W12		CW13 CW28 CW31	CE8	60

UN-Nummer	Benennung und Beschreibung	Klasse	Klassifizierungscode	Verpackungsgruppe	Gefahrzettel	Sondervorschriften	Begrenzte und freigestellte Mengen		Verpackungen			ortsbewegliche Tanks und Schüttgut-Container		RID-Tanks		Beförderungskategorie	Sondervorschriften für die Beförderung			Expressgut	Nummer zur Kennzeichnung der Gefahr
									Anweisungen	Sondervorschriften	Zusammenpackung	Anweisungen	Sondervorschriften	Tankcodierung	Sondervorschriften		Versandstücke	lose Schüttung	Be- und Entladung, Handhabung		
(1)	(2)	(3a)	(3b)	(4)	(5)	(6)	(7a)	(7b)	(8)	(9a)	(9b)	(10)	(11)	(12)	(13)	(15)	(16)	(17)	(18)	(19)	(20)
	3.1.2	2.2	2.2	2.1.1.3	5.2.2	3.3	3.4/3.5.1.2		4.1.4	4.1.4	4.1.10	4.2.5.2, 7.3.2	4.2.5.3	4.3	4.3.5, 6.8.4	1.1.3.1(c)	7.2.4	7.3.3	7.5.11	7.6	5.3.2.3
3415	NATRIUMFLUORID, LÖSUNG	6.1	T4	III	6.1		5 L	E1	P001 IBC03 LP01 R001		MP19	T4	TP1	L4BH	TU15	2	W12		CW13 CW28 CW31	CE8	60
3416	CHLORACETOPHENON, FLÜSSIG	6.1	T1	II	6.1		0	E0	P001 IBC02		MP15	T7	TP2	L4BH	TU15	2			CW13 CW28 CW31	CE5	60
3417	XYLYLBROMID, FEST	6.1	T2	II	6.1		0	E4	P002 IBC08	B4	MP10	T3	TP33	SGAH L4BH	TU15	2	W11		CW13 CW28 CW31	CE9	60
3418	2,4-TOLUYLENDIAMIN, LÖSUNG	6.1	T1	III	6.1		5 L	E1	P001 IBC03 LP01 R001		MP19	T4	TP1	L4BH	TU15	2	W12		CW13 CW28 CW31	CE8	60
3419	BORTRIFLUORID-ESSIGSÄURE-KOMPLEX, FEST	8	C4	II	8		1 kg	E2	P002 IBC08	B4	MP10	T3	TP33	SGAN L4BN		2	W11			CE10	80
3420	BORTRIFLUORID-PROPIONSÄURE-KOMPLEX, FEST	8	C4	II	8		1 kg	E2	P002 IBC08	B4	MP10	T3	TP33	SGAN L4BN		2	W11			CE10	80
3421	KALIUMHYDROGENDIFLUORID, LÖSUNG	8	CT1	II	8+6.1		1 L	E2	P001 IBC02		MP15	T7	TP2	L4DH	TU14 TE17 TE21 TT4	2			CW13 CW28	CE6	86
3421	KALIUMHYDROGENDIFLUORID, LÖSUNG	8	CT1	III	8+6.1		5 L	E1	P001 IBC03 R001		MP19	T4	TP1	L4DH	TU14 TE21	3	W12		CW13 CW28	CE8	86
3422	KALIUMFLUORID, LÖSUNG	6.1	T4	III	6.1		5 L	E1	P001 IBC03 LP01 R001		MP19	T4	TP1	L4BH	TU15	2	W12		CW13 CW28 CW31	CE8	60
3423	TETRAMETHYLAMMONIUMHYDROXID, FEST	8	C8	II	8		1 kg	E2	P002 IBC08	B4	MP10	T3	TP33	SGAN L4BN		2	W11			CE10	80
3424	AMMONIUMDINITRO-o-CRESOLAT, LÖSUNG	6.1	T1	II	6.1		100 ml	E4	P001 IBC02		MP15	T7	TP2	L4BH	TU15	2			CW13 CW28 CW31	CE5	60
3424	AMMONIUMDINITRO-o-CRESOLAT, LÖSUNG	6.1	T1	III	6.1		5 L	E1	P001 IBC02		MP19	T7	TP2	L4BH	TU15	2			CW13 CW28 CW31	CE8	60
3425	BROMESSIGSÄURE, FEST	8	C4	II	8		1 kg	E2	P002 IBC08	B4	MP10	T3	TP33	SGAN L4BN		2	W11			CE10	80

UN-Nummer	Benennung und Beschreibung	Klasse	Klassifizierungscode	Verpackungsgruppe	Gefahrzettel	Sondervorschriften	Begrenzte und freigestellte Mengen		Verpackungen			ortsbewegliche Tanks und Schüttgut-Container		RID-Tanks		Beförderungskategorie	Sondervorschriften für die Beförderung			Expressgut	Nummer zur Kennzeichnung der Gefahr
									Anweisungen	Sondervorschriften	Zusammenpackung	Anweisungen	Sondervorschriften	Tankcodierung	Sondervorschriften		Versandstücke	lose Schüttung	Be- und Entladung, Handhabung		
(1)	(2)	(3a)	(3b)	(4)	(5)	(6)	(7a)	(7b)	(8)	(9a)	(9b)	(10)	(11)	(12)	(13)	(15)	(16)	(17)	(18)	(19)	(20)
	3.1.2	2.2	2.2	2.1.1.3	5.2.2	3.3	3.4/3.5.1.2		4.1.4	4.1.4	4.1.10	4.2.5.2, 7.3.2	4.2.5.3	4.3	4.3.5, 6.8.4	1.1.3.1c)	7.2.4	7.3.3	7.5.11	7.6	5.3.2.3
3426	ACRYLAMID, LÖSUNG	6.1	T1	III	6.1		5 L	E1	P001 IBC03 LP01 R001		MP19	T4	TP1	L4BH	TU15	2	W12		CW13 CW28 CW31	CE8	60
3427	CHLORBENZYLCHLORIDE, FEST	6.1	T2	III	6.1		5 kg	E1	P002 IBC08 LP02 R001	B3	MP10	T1	TP33	SGAH L4BH	TU15	2		VC1 VC2 AP7	CW13 CW28 CW31	CE11	60
3428	3-CHLOR-4-METHYLPHENYLISOCYANAT, FEST	6.1	T2	II	6.1		500 g	E4	P002 IBC08	B4	MP10	T3	TP33	SGAH L4BH	TU15	2	W11		CW13 CW28 CW31	CE9	60
3429	CHLORTOLUIDINE, FLÜSSIG	6.1	T1	III	6.1		5 L	E1	P001 IBC03 LP01 R001		MP19	T4	TP1	L4BH	TU15	2	W12		CW13 CW28 CW31	CE8	60
3430	XYLENOLE, FLÜSSIG	6.1	T1	II	6.1		100 ml	E4	P001 IBC02		MP15	T7	TP2	L4BH	TU15	2			CW13 CW28 CW31	CE5	60
3431	NITROBENZOTRIFLUORIDE, FEST	6.1	T2	II	6.1		500 g	E4	P002 IBC08	B4	MP10	T3	TP33	SGAH L4BH	TU15	2	W11		CW13 CW28 CW31	CE9	60
3432	POLYCHLORIERTER BIPHENYLE, FEST	9	M2	II	9	305	1 kg	E2	P906 IBC08	B4	MP10	T3	TP33	S4AH L4BH	TU15	0	W11	VC1 VC2 AP9	CW13 CW28 CW31	CE9	90
3434	NITROCRESOLE, FLÜSSIG	6.1	T1	III	6.1		5 L	E1	P001 IBC03 LP01 R001		MP19	T4	TP1	L4BH	TU15	2	W12		CW13 CW28 CW31	CE8	60
3436	HEXAFLUORACETONHYDRAT, FEST	6.1	T2	II	6.1		500 g	E4	P002 IBC08	B4	MP10	T3	TP33	SGAH L4BH	TU15	2	W11		CW13 CW28 CW31	CE9	60
3437	CHLORCRESOLE, FEST	6.1	T2	II	6.1		500 g	E4	P002 IBC08	B4	MP10	T3	TP33	SGAH L4BH	TU15	2	W11		CW13 CW28 CW31	CE9	60
3438	alpha-METHYLBENZYLALKOHOL, FEST	6.1	T2	III	6.1		5 kg	E1	P002 IBC08 LP02 R001	B3	MP10	T1	TP33	SGAH L4BH	TU15	2		VC1 VC2 AP7	CW13 CW28 CW31	CE11	60

UN-Nummer	Benennung und Beschreibung	Klasse	Klassifizierungscode	Verpackungsgruppe	Gefahrzettel	Sondervorschriften	Begrenzte und freigestellte Mengen		Verpackungen			ortsbewegliche Tanks und Schüttgut-Container		RID-Tanks		Beförderungskategorie	Sondervorschriften für die Beförderung			Expresgut	Nummer zur Kennzeichnung der Gefahr
									Anweisungen	Sondervorschriften	Zusammenpackung	Anweisungen	Sondervorschriften	Tankcodierung	Sondervorschriften		Versandstücke	lose Schüttung	Be- und Entladung, Handhabung		
(1)	(2)	(3a)	(3b)	(4)	(5)	(6)	(7a)	(7b)	(8)	(9a)	(9b)	(10)	(11)	(12)	(13)	(15)	(16)	(17)	(18)	(19)	(20)
	3.1.2	2.2	2.2	2.1.1.3	5.2.2	3.3	3.4/3.5.1.2		4.1.4	4.1.4	4.1.10	4.2.5.2, 7.3.2	4.2.5.3	4.3	4.3.5, 6.8.4	1.1.3.1(c)	7.2.4	7.3.3	7.5.11	7.6	5.3.2.3
3439	NITRILE, FEST, GIFTIG, N.A.G.	6.1	T2	I	6.1	274	0	E5	P002 IBC07		MP18	T6	TP33	S10AH L10CH	TU14 TU15 TU38 TE21 TE22	1	W10		CW13 CW28 CW31		66
3439	NITRILE, FEST, GIFTIG, N.A.G.	6.1	T2	II	6.1	274	500 g	E4	P002 IBC08	B4	MP10	T3	TP33	SGAH L4BH	TU15	2	W11		CW13 CW28 CW31	CE9	60
3439	NITRILE, FEST, GIFTIG, N.A.G.	6.1	T2	III	6.1	274	5 kg	E1	P002 IBC08 LP02 R001	B3	MP10	T1	TP33	SGAH L4BH	TU15	2		VC1 VC2 AP7	CW13 CW28 CW31	CE11	60
3440	SELENVERBINDUNG, FLÜSSIG, N.A.G.	6.1	T4	I	6.1	274 563	0	E5	P001		MP8 MP17	T14	TP2 TP27	L10CH	TU14 TU15 TU38 TE21 TE22	1			CW13 CW28 CW31		66
3440	SELENVERBINDUNG, FLÜSSIG, N.A.G.	6.1	T4	II	6.1	274 563	100 ml	E4	P001 IBC02		MP15	T11	TP2 TP27	L4BH	TU15	2			CW13 CW28 CW31	CE5	60
3440	SELENVERBINDUNG, FLÜSSIG, N.A.G.	6.1	T4	III	6.1	274 563	5 L	E1	P001 IBC03 R001		MP19	T7	TP1 TP28	L4BH	TU15	2	W12		CW13 CW28 CW31	CE8	60
3441	CHLORDINITROBENZENE, FEST	6.1	T2	II	6.1	279	500 g	E4	P002 IBC08	B4	MP10	T3	TP33	SGAH L4BH	TU15	2	W11		CW13 CW28 CW31	CE9	60
3442	DICHLORANILINE, FEST	6.1	T2	II	6.1	279	500 g	E4	P002 IBC08	B4	MP10	T3	TP33	SGAH L4BH	TU15	2	W11		CW13 CW28 CW31	CE9	60
3443	DINITROBENZENE, FEST	6.1	T2	II	6.1		500 g	E4	P002 IBC08	B4	MP10	T3	TP33	SGAH L4BH	TU15	2	W11		CW13 CW28 CW31	CE9	60
3444	NICOTINHYDROCHLORID, FEST	6.1	T2	II	6.1	43	500 g	E4	P002 IBC08	B4	MP10	T3	TP33	SGAH	TU15	2	W11		CW13 CW28 CW31	CE9	60
3445	NICOTINSULFAT, FEST	6.1	T2	II	6.1		500 g	E4	P002 IBC08	B4	MP10	T3	TP33	SGAH	TU15	2	W11		CW13 CW28 CW31	CE9	60

UN-Nummer	Benennung und Beschreibung	Klasse	Klassifizierungscode	Verpackungsgruppe	Gefahrzettel	Sondervorschriften	Begrenzte und freigestellte Mengen		Verpackungen			ortsbewegliche Tanks und Schüttgut-Container		RID-Tanks		Beförderungskategorie	Sondervorschriften für die Beförderung			Expressgut	Nummer zur Kennzeichnung der Gefahr
									Anweisungen	Sondervorschriften	Zusammenpackung	Anweisungen	Sondervorschriften	Tankcodierung	Sondervorschriften		Versandstücke	lose Schüttung	Be- und Entladung, Handhabung		
(1)	(2)	(3a)	(3b)	(4)	(5)	(6)	(7a)	(7b)	(8)	(9a)	(9b)	(10)	(11)	(12)	(13)	(15)	(16)	(17)	(18)	(19)	(20)
	3.1.2	2.2	2.2	2.1.1.3	5.2.2	3.3	3.4/3.5.1.2		4.1.4	4.1.4	4.1.10	4.2.5.2, 7.3.2	4.2.5.3	4.3	4.3.5, 6.8.4	1.1.3.1c)	7.2.4	7.3.3	7.5.11	7.6	5.3.2.3
3446	NITROTOLUENE, FEST	6.1	T2	II	6.1		500 g	E4	P002 IBC08	B4	MP10	T3	TP33	SGAH L4BH	TU15	2	W11		CW13 CW28 CW31	CE9	60
3447	NITROXYLENE, FEST	6.1	T2	II	6.1		500 g	E4	P002 IBC08	B4	MP10	T3	TP33	SGAH L4BH	TU15	2	W11		CW13 CW28 CW31	CE9	60
3448	STOFF ZUR HERSTELLUNG VON TRÄNENGASEN, FEST, N.A.G.	6.1	T2	I	6.1	274	0	E0	P002		MP18	T6	TP33	S10AH L10CH	TU14 TU15 TU38 TE21 TE22	1			CW13 CW28 CW31		66
3448	STOFF ZUR HERSTELLUNG VON TRÄNENGASEN, FEST, N.A.G.	6.1	T2	II	6.1	274	0	E0	P002 IBC08	B4	MP10	T3	TP33	SGAH L4BH	TU15	2	W11		CW13 CW28 CW31	CE9	60
3449	BROMBENZYL CYANIDE, FEST	6.1	T2	I	6.1	138	0	E5	P002		MP18	T6	TP33	S10AH L10CH	TU15 TU38 TE22	1			CW13 CW28 CW31		66
3450	DIPHENYLCHLORARSIN, FEST	6.1	T3	I	6.1		0	E0	P002 IBC07		MP18	T6	TP33	S10AH L10CH	TU15 TU38 TE22	1	W10		CW13 CW28 CW31		66
3451	TOLUIDINE, FEST	6.1	T2	II	6.1	279	500 g	E4	P002 IBC08	B4	MP10	T3	TP33	SGAH L4BH	TU15	2	W11		CW13 CW28 CW31	CE9	60
3452	XYLIDINE, FEST	6.1	T2	II	6.1		500 g	E4	P002 IBC08	B4	MP10	T3	TP33	SGAH L4BH	TU15	2	W11		CW13 CW28 CW31	CE9	60
3453	PHOSPHORSÄURE, FEST	8	C2	III	8		5 kg	E1	P002 IBC08 LP02 R001	B3	MP10	T1	TP33	SGAV L4BN		3		VC1 VC2 AP7		CE11	80
3454	DINITROTOLUENE, FEST	6.1	T2	II	6.1		500 g	E4	P002 IBC08	B4	MP10	T3	TP33	SGAH L4BH	TU15	2	W11		CW13 CW28 CW31	CE9	60
3455	CRESOLE, FEST	6.1	TC2	II	6.1+8		500 g	E4	P002 IBC08	B4	MP10	T3	TP33	SGAH L4BH	TU15	2	W11		CW13 CW28 CW31	CE9	68
3456	NITROSYLSCHWEFELSÄURE, FEST	8	C2	II	8		1 kg	E2	P002 IBC08	B4	MP10	T3	TP33	SGAN L4BN		2	W11			CE10	X80

UN-Nummer	Benennung und Beschreibung	Klasse	Klassifizierungscode	Verpackungsgruppe	Gefahrzettel	Sondervorschriften	Begrenzte und freigestellte Mengen		Verpackungen			ortsbewegliche Tanks und Schüttgut-Container		RID-Tanks		Beförderungskategorie	Sondervorschriften für die Beförderung			Expressgut	Nummer zur Kennzeichnung der Gefahr
									Anweisungen	Sondervorschriften	Zusammenpackung	Anweisungen	Sondervorschriften	Tankcodierung	Sondervorschriften		Versandstücke	lose Schüttung	Be- und Entladung, Handhabung		
(1)	(2)	(3a)	(3b)	(4)	(5)	(6)	(7a)	(7b)	(8)	(9a)	(9b)	(10)	(11)	(12)	(13)	(15)	(16)	(17)	(18)	(19)	(20)
	3.1.2	2.2	2.2	2.1.1.3	5.2.2	3.3	3.4/3.5.1.2		4.1.4	4.1.4	4.1.10	4.2.5.2, 7.3.2	4.2.5.3	4.3	4.3.5, 6.8.4	1.1.3.1c)	7.2.4	7.3.3	7.5.11	7.6	5.3.2.3
3457	CHLORNITROTOLUENE, FEST	6.1	T2	III	6.1		5 kg	E1	P002 IBC08 LP02 R001	B3	MP10	T1	TP33	SGAH L4BH	TU15	2		VC1 VC2 AP7	CW13 CW28 CW31	CE11	60
3458	NITROANISOLE, FEST	6.1	T2	III	6.1	279	5 kg	E1	P002 IBC08 LP02 R001	B3	MP10	T1	TP33	SGAH L4BH	TU15	2		VC1 VC2 AP7	CW13 CW28 CW31	CE11	60
3459	NITROBROMBENZENE, FEST	6.1	T2	III	6.1		5 kg	E1	P002 IBC08 LP02 R001	B3	MP10	T1	TP33	SGAH L4BH	TU15	2		VC1 VC2 AP7	CW13 CW28 CW31	CE11	60
3460	N-ETHYL-N-BENZYL TOLUIDINE, FEST	6.1	T2	III	6.1		5 kg	E1	P002 IBC08 LP02 R001	B3	MP10	T1	TP33	SGAH L4BH	TU15	2		VC1 VC2 AP7	CW13 CW28 CW31	CE11	60
3462	TOXINE, GEWONNEN AUS LEBENDEN ORGANISMEN, FEST, N.A.G.	6.1	T2	I	6.1	210 274	0	E5	P002 IBC07		MP18	T6	TP33	S10AH L10CH	TU15 TU38 TE22	1	W10		CW13 CW28 CW31		66
3462	TOXINE, GEWONNEN AUS LEBENDEN ORGANISMEN, FEST, N.A.G.	6.1	T2	II	6.1	210 274	500 g	E4	P002 IBC08	B4	MP10	T3	TP33	SGAH L4BH	TU15	2	W11		CW13 CW28 CW31	CE9	60
3462	TOXINE, GEWONNEN AUS LEBENDEN ORGANISMEN, FEST, N.A.G.	6.1	T2	III	6.1	210 274	5 kg	E1	P002 IBC08 R001	B3	MP10	T1	TP33	SGAH L4BH	TU15	2		VC1 VC2 AP7	CW13 CW28 CW31	CE11	60
3463	PROPIONSÄURE mit mindestens 90 Masse-% Säure	8	CF1	II	8+3		1 L	E2	P001 IBC02		MP15	T7	TP2	L4BN		2				CE6	83
3464	ORGANISCHE PHOSPHORVERBINDUNG, FEST, GIFTIG, N.A.G.	6.1	T2	I	6.1	43 274	0	E5	P002 IBC07		MP18	T6	TP33	S10AH L10CH	TU14 TU15 TU38 TE21 TE22	1	W10		CW13 CW28 CW31		66
3464	ORGANISCHE PHOSPHORVERBINDUNG, FEST, GIFTIG, N.A.G.	6.1	T2	II	6.1	43 274	500 g	E4	P002 IBC08	B4	MP10	T3	TP33	SGAH L4BH	TU15	2	W11		CW13 CW28 CW31	CE9	60
3464	ORGANISCHE PHOSPHORVERBINDUNG, FEST, GIFTIG, N.A.G.	6.1	T2	III	6.1	43 274	5 kg	E1	P002 IBC08 LP02 R001	B3	MP10	T1	TP33	SGAH L4BH	TU15	2		VC1 VC2 AP7	CW13 CW28 CW31	CE11	60

UN-Nummer	Benennung und Beschreibung	Klasse	Klassifizierungscode	Verpackungsgruppe	Gefahrzettel	Sondervorschriften	Begrenzte und freigestellte Mengen		Verpackungen			ortsbewegliche Tanks und Schüttgut-Container		RID-Tanks		Beförderungskategorie	Sondervorschriften für die Beförderung			Expresgut	Nummer zur Kennzeichnung der Gefahr
									Anweisungen	Sondervorschriften	Zusammenpackung	Anweisungen	Sondervorschriften	Tankcodierung	Sondervorschriften		Versandstücke	lose Schüttung	Be- und Entladung, Handhabung		
(1)	(2)	(3a)	(3b)	(4)	(5)	(6)	(7a)	(7b)	(8)	(9a)	(9b)	(10)	(11)	(12)	(13)	(15)	(16)	(17)	(18)	(19)	(20)
	3.1.2	2.2	2.2	2.1.1.3	5.2.2	3.3	3.4/3.5.1.2		4.1.4	4.1.4	4.1.10	4.2.5.2, 7.3.2	4.2.5.3	4.3	4.3.5, 6.8.4	1.1.3.1c)	7.2.4	7.3.3	7.5.11	7.6	5.3.2.3
3465	ORGANISCHE ARSENVERBINDUNG, FEST, N.A.G.	6.1	T3	I	6.1	274	0	E5	P002 IBC07		MP18	T6	TP33	S10AH L10CH	TU14 TU15 TU38 TE21 TE22	1	W10		CW13 CW28 CW31		66
3465	ORGANISCHE ARSENVERBINDUNG, FEST, N.A.G.	6.1	T3	II	6.1	274	500 g	E4	P002 IBC08	B4	MP10	T3	TP33	SGAH L4BH	TU15	2	W11		CW13 CW28 CW31	CE9	60
3465	ORGANISCHE ARSENVERBINDUNG, FEST, N.A.G.	6.1	T3	III	6.1	274	5 kg	E1	P002 IBC08 LP02 R001	B3	MP10	T1	TP33	SGAH L4BH	TU15	2		VC1 VC2 AP7	CW13 CW28 CW31	CE11	60
3466	METALLCARBONYLE, FEST, N.A.G.	6.1	T3	I	6.1	274 562	0	E5	P002 IBC07		MP18	T6	TP33	S10AH L10CH	TU14 TU15 TU38 TE21 TE22	1	W10		CW13 CW28 CW31		66
3466	METALLCARBONYLE, FEST, N.A.G.	6.1	T3	II	6.1	274 562	500 g	E4	P002 IBC08	B4	MP10	T3	TP33	SGAH L4BH	TU15	2	W11		CW13 CW28 CW31	CE9	60
3466	METALLCARBONYLE, FEST, N.A.G.	6.1	T3	III	6.1	274 562	5 kg	E1	P002 IBC08 LP02 R001	B3	MP10	T1	TP33	SGAH L4BH	TU15	2		VC1 VC2 AP7	CW13 CW28 CW31	CE11	60
3467	METALLORGANISCHE VERBINDUNG, FEST, GIFTIG, N.A.G.	6.1	T3	I	6.1	274 562	0	E5	P002 IBC07		MP18	T6	TP33	S10AH L10CH	TU14 TU15 TU38 TE21 TE22	1	W10		CW13 CW28 CW31		66
3467	METALLORGANISCHE VERBINDUNG, FEST, GIFTIG, N.A.G.	6.1	T3	II	6.1	274 562	500 g	E4	P002 IBC08	B4	MP10	T3	TP33	SGAH L4BH	TU15	2	W11		CW13 CW28 CW31	CE9	60
3467	METALLORGANISCHE VERBINDUNG, FEST, GIFTIG, N.A.G.	6.1	T3	III	6.1	274 562	5 kg	E1	P002 IBC08 LP02 R001	B3	MP10	T1	TP33	SGAH L4BH	TU15	2		VC1 VC2 AP7	CW13 CW28 CW31	CE11	60

UN-Nummer	Benennung und Beschreibung	Klasse	Klassifizierungscode	Verpackungsgruppe	Gefahrzettel	Sondervorschriften	Begrenzte und freigestellte Mengen		Verpackungen			ortsbewegliche Tanks und Schüttgut-Container		RID-Tanks		Beförderungskategorie	Sondervorschriften für die Beförderung			Expressgut	Nummer zur Kennzeichnung der Gefahr
							(7a)	(7b)	Anweisungen	Sondervorschriften	Zusammenpackung	Anweisungen	Sondervorschriften	Tankcodierung	Sondervorschriften		Versandstücke	lose Schüttung	Be- und Entladung, Handhabung		
(1)	(2)	(3a)	(3b)	(4)	(5)	(6)	(7a)	(7b)	(8)	(9a)	(9b)	(10)	(11)	(12)	(13)	(15)	(16)	(17)	(18)	(19)	(20)
	3.1.2	2.2	2.2	2.1.1.3	5.2.2	3.3	3.4/3.5.1.2		4.1.4	4.1.4	4.1.10	4.2.5.2, 7.3.2	4.2.5.3	4.3	4.3.5, 6.8.4	1.1.3.1(c)	7.2.4	7.3.3	7.5.11	7.6	5.3.2.3
3468	WASSERSTOFF IN EINEM METALLHYDRID-SPEICHERSYSTEM oder WASSERSTOFF IN EINEM METALLHYDRID-SPEICHERSYSTEM IN AUSRÜSTUNGEN oder WASSERSTOFF IN EINEM METALLHYDRID-SPEICHERSYSTEM, MIT AUSRÜSTUNGEN VERPACKT	2	1F		2.1	321 356	0	E0	P205		MP9					2			CW9 CW10 CW36	CE3	23
3469	FARBE, ENTZÜNDBAR, ÄTZEND (einschließlich Farbe, Lack, Emaille, Beize, Schellack, Firnis, Politur, flüssiger Füllstoff und flüssige Lackgrundlage) oder FARBZUBEHÖRSTOFFE, ENTZÜNDBAR, ÄTZEND (einschließlich Farbverdünnung und -lösemittel)	3	FC	I	3+8	163 367	0	E0	P001		MP7 MP17	T11	TP2 TP27	L10CH	TU14 TU38 TE21 TE22	1					338
3469	FARBE, ENTZÜNDBAR, ÄTZEND (einschließlich Farbe, Lack, Emaille, Beize, Schellack, Firnis, Politur, flüssiger Füllstoff und flüssige Lackgrundlage) oder FARBZUBEHÖRSTOFFE, ENTZÜNDBAR, ÄTZEND (einschließlich Farbverdünnung und -lösemittel)	3	FC	II	3+8	163 367	1 L	E2	P001 IBC02		MP19	T7	TP2 TP8 TP28	L4BH		2				CE7	338
3469	FARBE, ENTZÜNDBAR, ÄTZEND (einschließlich Farbe, Lack, Emaille, Beize, Schellack, Firnis, Politur, flüssiger Füllstoff und flüssige Lackgrundlage) oder FARBZUBEHÖRSTOFFE, ENTZÜNDBAR, ÄTZEND (einschließlich Farbverdünnung und -lösemittel)	3	FC	III	3+8	163 367	5 L	E1	P001 IBC03 R001		MP19	T4	TP1 TP29	L4BN		3	W12			CE4	38

UN-Nummer	Benennung und Beschreibung	Klasse	Klassifizierungscode	Verpackungsgruppe	Gefahrzettel	Sondervorschriften	Begrenzte und freigestellte Mengen		Verpackungen			ortsbewegliche Tanks und Schüttgut-Container		RID-Tanks		Beförderungskategorie	Sondervorschriften für die Beförderung			Expresgut	Nummer zur Kennzeichnung der Gefahr
									Anweisungen	Sondervorschriften	Zusammenpackung	Anweisungen	Sondervorschriften	Tankcodierung	Sondervorschriften		Versandstücke	lose Schüttung	Be- und Entladung, Handhabung		
(1)	(2)	(3a)	(3b)	(4)	(5)	(6)	(7a)	(7b)	(8)	(9a)	(9b)	(10)	(11)	(12)	(13)	(15)	(16)	(17)	(18)	(19)	(20)
	3.1.2	2.2	2.2	2.1.1.3	5.2.2	3.3	3.4/3.5.1.2		4.1.4	4.1.4	4.1.10	4.2.5.2, 7.3.2	4.2.5.3	4.3	4.3.5, 6.8.4	1.1.3.1(c)	7.2.4	7.3.3	7.5.11	7.6	5.3.2.3
3470	FARBE, ÄTZEND, ENTZÜNDBAR (einschließlich Farbe, Lack, Emaille, Beize, Schellack, Firnis, Politur, flüssiger Füllstoff und flüssige Lackgrundlage) oder FARBZUBEHÖRSTOFFE, ÄTZEND, ENTZÜNDBAR (einschließlich Farbverdünnung und -lösemittel)	8	CF1	II	8+3	163 367	1 L	E2	P001 IBC02		MP15	T7	TP2 TP8 TP28	L4BN		2				CE6	83
3471	HYDROGENDIFLUORIDE, LÖSUNG, N.A.G.	8	CT1	II	8+6.1		1 L	E2	P001 IBC02		MP15	T7	TP2	L4DH	TU14 TE17 TE21 TT4	2			CW13 CW28	CE6	86
3471	HYDROGENDIFLUORIDE, LÖSUNG, N.A.G.	8	CT1	III	8+6.1		5 L	E1	P001 IBC03 R001		MP19	T4	TP1	L4DH	TU14 TE21	3	W12		CW13 CW28	CE8	86
3472	CROTONSÄURE, FLÜSSIG	8	C3	III	8		5 L	E1	P001 IBC03 LP01 R001		MP19	T4	TP1	L4BN		3	W12			CE8	80
3473	BRENNSTOFFZELLEN-KARTUSCHEN oder BRENNSTOFFZELLEN-KARTUSCHEN IN AUSTRÜSTUNGEN oder BRENNSTOFFZELLEN-KARTUSCHEN, MIT AUSTRÜSTUNGEN VERPACKT, entzündbare flüssige Stoffe enthaltend	3	F3		3	328	1 L	E0	P004							3				CE7	30
3474	1-HYDROXYBENZOTRIAZOL-MONOHYDRAT	4.1	D	I	4.1		0	E0	P406	PP48	MP2					1	W1				40
3475	ETHANOL UND BENZIN, GEMISCH oder ETHANOL UND OTTOKRAFTSTOFF, GEMISCH mit mehr als 10 % Ethanol	3	F1	II	3	333	1 L	E2	P001 IBC02		MP19	T4	TP1	LGBF		2				CE7	33

UN-Nummer	Benennung und Beschreibung	Klasse	Klassifizierungscode	Verpackungsgruppe	Gefahrzettel	Sondervorschriften	Begrenzte und freigestellte Mengen		Verpackungen			ortsbewegliche Tanks und Schüttgut-Container		RID-Tanks		Beförderungskategorie	Sondervorschriften für die Beförderung			Expressgut	Nummer zur Kennzeichnung der Gefahr
									Anweisungen	Sondervorschriften	Zusammenpackung	Anweisungen	Sondervorschriften	Tankcodierung	Sondervorschriften		Versandstücke	lose Schüttung	Be- und Entladung, Handhabung		
(1)	(2)	(3a)	(3b)	(4)	(5)	(6)	(7a)	(7b)	(8)	(9a)	(9b)	(10)	(11)	(12)	(13)	(15)	(16)	(17)	(18)	(19)	(20)
	3.1.2	2.2	2.2	2.1.1.3	5.2.2	3.3	3.4/3.5.1.2		4.1.4	4.1.4	4.1.10	4.2.5.2, 7.3.2	4.2.5.3	4.3	4.3.5, 6.8.4	1.1.3.1(c)	7.2.4	7.3.3	7.5.11	7.6	5.3.2.3
3476	BRENNSTOFFZELLEN-KARTUSCHEN oder BRENNSTOFFZELLEN-KARTUSCHEN IN AUSRÜSTUNGEN oder BRENNSTOFFZELLEN-KARTUSCHEN, MIT AUSRÜSTUNGEN VERPACKT, mit Wasser reagierende Stoffe enthaltend	4.3	W3		4.3	328 334	500 ml oder 500 g	E0	P004							3	W1		CW23	CE2	423
3477	BRENNSTOFFZELLEN-KARTUSCHEN oder BRENNSTOFFZELLEN-KARTUSCHEN IN AUSRÜSTUNGEN oder BRENNSTOFFZELLEN-KARTUSCHEN, MIT AUSRÜSTUNGEN VERPACKT, ätzende Stoffe enthaltend	8	C11		8	328 334	1 L oder 1 kg	E0	P004							3				CE8	80
3478	BRENNSTOFFZELLEN-KARTUSCHEN oder BRENNSTOFFZELLEN-KARTUSCHEN IN AUSRÜSTUNGEN oder BRENNSTOFFZELLEN-KARTUSCHEN, MIT AUSRÜSTUNGEN VERPACKT, verflüssigtes entzündbares Gas enthaltend	2	6F		2.1	328 338	120 ml	E0	P004							2			CW9 CW12	CE3	23
3479	BRENNSTOFFZELLEN-KARTUSCHEN oder BRENNSTOFFZELLEN-KARTUSCHEN IN AUSRÜSTUNGEN oder BRENNSTOFFZELLEN-KARTUSCHEN, MIT AUSRÜSTUNGEN VERPACKT, Wasserstoff in Metallhydrid enthaltend	2	6F		2.1	328 339	120 ml	E0	P004							2			CW9 CW12	CE3	23
3480	LITHIUM-IONEN-BATTERIEN (einschließlich Lithium-Ionen-Polymer-Batterien)	9	M4		9A	188 230 310 348 376 377 387 636	0	E0	P903 P908 P909 P910 P911 LP903 LP904 LP905 LP906							2				CE2	90

UN-Nummer	Benennung und Beschreibung	Klasse	Klassifizierungscode	Verpackungsgruppe	Gefahrzettel	Sondervorschriften	Begrenzte und freigestellte Mengen		Verpackungen			ortsbewegliche Tanks und Schüttgut-Container		RID-Tanks		Beförderungskategorie	Sondervorschriften für die Beförderung			Expresgut	Nummer zur Kennzeichnung der Gefahr	
							(7a)	(7b)	Anweisungen	Sondervorschriften	Zusammenpackung	Anweisungen	Sondervorschriften	Tankcodierung	Sondervorschriften		Versandstücke	lose Schüttung	Be- und Entladung, Handhabung			
(1)	(2)	(3a)	(3b)	(4)	(5)	(6)	(7a)	(7b)	(8)	(9a)	(9b)	(10)	(11)	(12)	(13)	(15)	(16)	(17)	(18)	(19)	(20)	
3481	LITHIUM-IONEN-BATTERIEN IN AUSRÜSTUNGEN oder LITHIUM-IONEN-BATTERIEN, MIT AUSRÜSTUNGEN VERPACKT (einschließlich Lithium-Ionen-Polymer-Batterien)	9	M4		9A	188 230 310 348 360 376 377 387 390 670	0	E0	P903 P908 P909 P910 P911 LP903 LP904 LP905 LP906							2					CE2	90
3482	ALKALIMETALLDISPERSION, ENTZÜNDBAR oder ERDALKALIMETALLDISPERSION, ENTZÜNDBAR	4.3	WF1	I	4.3+3	182 183 506	0	E0	P402	RR8	MP2			L10BN(+)	TU1 TE5 TT3 TM2	1	W1		CW23		X323	
3483	ANTIKLOPFMISCHUNG FÜR MOTORKRAFTSTOFF, ENTZÜNDBAR	6.1	TF1	I	6.1+3		0	E0	P602		MP8 MP17	T14	TP2	L10CH	TU14 TU15 TU38 TE21 TE22 TT6	1			CW13 CW28 CW31		663	
3484	HYDRAZIN, WÄSSERIGE LÖSUNG, ENTZÜNDBAR, mit mehr als 37 Masse-% Hydrazin	8	CFT	I	8+3+6.1	530	0	E0	P001		MP8 MP17	T10	TP2	L10BH	TU38 TE22	1			CW13 CW28		886	
3485	CALCIUMHYPOCHLORIT, TROCKEN, ÄTZEND oder CALCIUMHYPOCHLORIT, MISCHUNG, TROCKEN, ÄTZEND mit mehr als 39 % aktivem Chlor (8,8 % aktivem Sauerstoff)	5.1	OC2	II	5.1+8	314	1 kg	E2	P002 IBC08	B4 B13	MP2			SGAN	TU3	2	W11		CW24 CW35	CE10	58	
3486	CALCIUMHYPOCHLORIT, MISCHUNG, TROCKEN, ÄTZEND mit mehr als 10 %, aber höchstens 39 % aktivem Chlor	5.1	OC2	III	5.1+8	314	5 kg	E1	P002 IBC08 LP02 R001	B3 B13 L3	MP2			SGAN	TU3	3			CW24 CW35	CE11	58	
3487	CALCIUMHYPOCHLORIT, HYDRATISIERT, ÄTZEND oder CALCIUMHYPOCHLORIT, HYDRATISIERTE MISCHUNG, ÄTZEND mit mindestens 5,5 %, aber höchstens 16 % Wasser	5.1	OC2	II	5.1+8	314 322	1 kg	E2	P002 IBC08	B4 B13	MP2			SGAN	TU3	2	W11		CW24 CW35	CE10	58	

UN-Nummer	Benennung und Beschreibung	Klasse	Klassifizierungscode	Verpackungsgruppe	Gefahrzettel	Sondervorschriften	Begrenzte und freigestellte Mengen		Verpackungen			ortsbewegliche Tanks und Schüttgut-Container		RID-Tanks		Beförderungskategorie	Sondervorschriften für die Beförderung			Expressgut	Nummer zur Kennzeichnung der Gefahr
							(7a)	(7b)	Anweisungen	Sondervorschriften	Zusammenpackung	Anweisungen	Sondervorschriften	Tankcodierung	Sondervorschriften		Versandstücke	lose Schüttung	Be- und Entladung, Handhabung		
(1)	(2)	(3a)	(3b)	(4)	(5)	(6)	(7a)	(7b)	(8)	(9a)	(9b)	(10)	(11)	(12)	(13)	(15)	(16)	(17)	(18)	(19)	(20)
	3.1.2	2.2	2.2	2.1.1.3	5.2.2	3.3	3.4/3.5.1.2		4.1.4	4.1.4	4.1.10	4.2.5.2, 7.3.2	4.2.5.3	4.3	4.3.5, 6.8.4	1.1.3.1(c)	7.2.4	7.3.3	7.5.11	7.6	5.3.2.3
3487	CALCIUMHYPOCHLORIT, HYDRATISIERT, ÄTZEND oder CALCIUMHYPOCHLORIT, HYDRATISIERTE MISCHUNG, ÄTZEND mit mindestens 5,5 %, aber höchstens 16 % Wasser	5.1	OC2	III	5.1+8	314	5 kg	E1	P002 IBC08 R001	B4 B13	MP2			SGAN	TU3	3			CW24 CW35	CE11	58
3488	BEIM EINATMEN GIFTIGER FLÜSSIGER STOFF, ENTZÜNDBAR, ÄTZEND, N.A.G., mit einem LC ₅₀ -Wert von höchstens 200 ml/m ³ und einer gesättigten Dampfkonzentration von mindestens 500 LC ₅₀	6.1	TFC	I	6.1+3+8	274	0	E0	P601		MP8 MP17	T22	TP2	L15CH	TU14 TU15 TU38 TE21 TE22 TE25	1			CW13 CW28 CW31		663
3489	BEIM EINATMEN GIFTIGER FLÜSSIGER STOFF, ENTZÜNDBAR, ÄTZEND, N.A.G., mit einem LC ₅₀ -Wert von höchstens 1000 ml/m ³ und einer gesättigten Dampfkonzentration von mindestens 10 LC ₅₀	6.1	TFC	I	6.1+3+8	274	0	E0	P602		MP8 MP17	T20	TP2	L10CH	TU14 TU15 TU38 TE21 TE22	1			CW13 CW28 CW31		663
3490	BEIM EINATMEN GIFTIGER FLÜSSIGER STOFF, MIT WASSER REAGIEREND, ENTZÜNDBAR, N.A.G., mit einem LC ₅₀ -Wert von höchstens 200 ml/m ³ und einer gesättigten Dampfkonzentration von mindestens 500 LC ₅₀	6.1	TFW	I	6.1+3+4.3	274	0	E0	P601		MP8 MP17	T22	TP2	L15CH	TU14 TU15 TU38 TE21 TE22 TE25	1			CW13 CW28 CW31		623
3491	BEIM EINATMEN GIFTIGER FLÜSSIGER STOFF, MIT WASSER REAGIEREND, ENTZÜNDBAR, N.A.G., mit einem LC ₅₀ -Wert von höchstens 1000 ml/m ³ und einer gesättigten Dampfkonzentration von mindestens 10 LC ₅₀	6.1	TFW	I	6.1+3+4.3	274	0	E0	P602		MP8 MP17	T20	TP2	L10CH	TU14 TU15 TU38 TE21 TE22	1			CW13 CW28 CW31		623

UN-Nummer	Benennung und Beschreibung	Klasse	Klassifizierungscode	Verpackungsgruppe	Gefahrzettel	Sondervorschriften	Begrenzte und freigestellte Mengen		Verpackungen			ortsbewegliche Tanks und Schüttgut-Container		RID-Tanks		Beförderungskategorie	Sondervorschriften für die Beförderung			Expressgut	Nummer zur Kennzeichnung der Gefahr
							(7a)	(7b)	Anweisungen	Sondervorschriften	Zusammenpackung	Anweisungen	Sondervorschriften	Tankcodierung	Sondervorschriften		Versandstücke	lose Schüttung	Be- und Entladung, Handhabung		
(1)	(2)	(3a)	(3b)	(4)	(5)	(6)	(7a)	(7b)	(8)	(9a)	(9b)	(10)	(11)	(12)	(13)	(15)	(16)	(17)	(18)	(19)	(20)
	3.1.2	2.2	2.2	2.1.1.3	5.2.2	3.3	3.4/3.5.1.2		4.1.4	4.1.4	4.1.10	4.2.5.2, 7.3.2	4.2.5.3	4.3	4.3.5, 6.8.4	1.1.3.1c)	7.2.4	7.3.3	7.5.11	7.6	5.3.2.3
3494	SCHWEFELREICHES ROHERDÖL, ENTZÜNDBAR, GIFTIG	3	FT1	I	3+6.1	343	0	E0	P001		MP7 MP17	T14	TP2	L10CH	TU14 TU15 TU38 TE21 TE22	1			CW13 CW28		336
3494	SCHWEFELREICHES ROHERDÖL, ENTZÜNDBAR, GIFTIG	3	FT1	II	3+6.1	343	1 L	E2	P001 IBC02		MP19	T7	TP2	L4BH	TU15	2			CW13 CW28	CE7	336
3494	SCHWEFELREICHES ROHERDÖL, ENTZÜNDBAR, GIFTIG	3	FT1	III	3+6.1	343	5 L	E1	P001 IBC03 R001		MP19	T4	TP1	L4BH	TU15	3	W12		CW13 CW28	CE4	36
3495	IOD	8	CT2	III	8+6.1	279	5 kg	E1	P002 IBC08 R001	B3	MP10	T1	TP33	SGAV L4BN		3		VC1 VC2 AP7	CW13 CW28	CE11	86
3496	Batterien, Nickelmetallhydrid	9	M11	UNTERLIEGT NICHT DEN VORSCHRIFTEN DES RID																	
3497	KRILLMEHL	4.2	S2	II	4.2	300	0	E2	P410 IBC06		MP14	T3	TP33	SGAN		2	W1			CE10	40
3497	KRILLMEHL	4.2	S2	III	4.2	300	0	E1	P002 IBC08 LP02 R001	B3	MP14	T1	TP33	SGAV		3	W1	VC1 VC2 AP1		CE11	40
3498	IODMONOCHLORID, FLÜSSIG	8	C1	II	8		1 L	E0	P001 IBC02		MP15	T7	TP2	L4BN		2				CE10	80
3499	KONDENSATOR, ELEKTRISCHE DOPPELSCHICHT (mit einer Energiespeicherkapazität von mehr als 0,3 Wh)	9	M11		9	361	0	E0	P003							4				CE2	90
3500	CHEMIKALIE UNTER DRUCK, N.A.G.	2	8A		2.2	274 659	0	E0	P206	PP97	MP9	T50	TP4 TP40			3			CW9 CW10 CW12 CW36	CE2	20
3501	CHEMIKALIE UNTER DRUCK, ENTZÜNDBAR, N.A.G.	2	8F		2.1	274 659	0	E0	P206	PP89	MP9	T50	TP4 TP40			2			CW9 CW10 CW12 CW36	CE2	23
3502	CHEMIKALIE UNTER DRUCK, GIFTIG, N.A.G.	2	8T		2.2+6.1	274 659	0	E0	P206	PP89	MP9	T50	TP4 TP40			1			CW9 CW10 CW12 CW28 CW36	CE2	26

UN-Nummer	Benennung und Beschreibung	Klasse	Klassifizierungscode	Verpackungsgruppe	Gefahrzettel	Sondervorschriften	Begrenzte und freigestellte Mengen		Verpackungen			ortsbewegliche Tanks und Schüttgut-Container		RID-Tanks		Beförderungskategorie	Sondervorschriften für die Beförderung			Expressgut	Nummer zur Kennzeichnung der Gefahr
									Anweisungen	Sondervorschriften	Zusammenpackung	Anweisungen	Sondervorschriften	Tankcodierung	Sondervorschriften		Versandstücke	lose Schüttung	Be- und Entladung, Handhabung		
(1)	(2)	(3a)	(3b)	(4)	(5)	(6)	(7a)	(7b)	(8)	(9a)	(9b)	(10)	(11)	(12)	(13)	(15)	(16)	(17)	(18)	(19)	(20)
	3.1.2	2.2	2.2	2.1.1.3	5.2.2	3.3	3.4/3.5.1.2		4.1.4	4.1.4	4.1.10	4.2.5.2, 7.3.2	4.2.5.3	4.3	4.3.5, 6.8.4	1.1.3.1c)	7.2.4	7.3.3	7.5.11	7.6	5.3.2.3
3503	CHEMIKALIE UNTER DRUCK, ÄTZEND, N.A.G.	2	8C		2.2+8	274 659	0	E0	P206	PP89	MP9	T50	TP4 TP40			1			CW9 CW10 CW12 CW36	CE2	28
3504	CHEMIKALIE UNTER DRUCK, ENTZÜNDBAR, GIFTIG, N.A.G.	2	8TF		2.1+6.1	274 659	0	E0	P206	PP89	MP9	T50	TP4 TP40			1			CW9 CW10 CW12 CW28 CW36	CE2	263
3505	CHEMIKALIE UNTER DRUCK, ENTZÜNDBAR, ÄTZEND, N.A.G.	2	8FC		2.1+8	274 659	0	E0	P206	PP89	MP9	T50	TP4 TP40			1			CW9 CW10 CW12 CW36	CE2	238
3506	QUECKSILBER IN HERGESTELLTEN GEGENSTÄNDEN	8	CT3		8+6.1	366	5 kg	E0	P003	PP90	MP15					3			CW13 CW28	CE11	86
3507	URANHEXAFLUORID, RADIOAKTIVE STOFFE, FREIGESTELLTES VERSANDSTÜCK mit weniger als 0,1 kg je Versandstück, nicht spaltbar oder spaltbar, freigestellt	6.1		I	6.1+8	317 369	0	E0	P603							1			siehe SV 369		687
3508	KONDENSATOR, ASYMMETRISCH (mit einer Energiespeicherkapazität von mehr als 0,3 Wh)	9	M11		9	372	0	E0	P003							4				CE2	90
3509	ALTVERPACKUNGEN, LEER, UNGEREINIGT	9	M11		9	663	0	E0	P003 IBC08 LP02	RR9 BB3 LL1		BK2				4		VC2 AP10			90
3510	ADSORBIERTES GAS, ENTZÜNDBAR, N.A.G.	2	9F		2.1	274	0	E0	P208		MP9					2			CW9 CW10 CW36	CE3	23
3511	ADSORBIERTES GAS, N.A.G.	2	9A		2.2	274	0	E0	P208		MP9					3			CW9 CW10 CW36	CE3	20
3512	ADSORBIERTES GAS, GIFTIG, N.A.G.	2	9T		2.3	274	0	E0	P208		MP9					1			CW9 CW10 CW36		26
3513	ADSORBIERTES GAS, OXIDIEREND, N.A.G.	2	9O		2.2+5.1	274	0	E0	P208		MP9					3			CW9 CW10 CW36	CE3	25

UN-Nummer	Benennung und Beschreibung	Klasse	Klassifizierungscode	Verpackungsgruppe	Gefahrzettel	Sondervorschriften	Begrenzte und freigestellte Mengen		Verpackungen			ortsbewegliche Tanks und Schüttgut-Container		RID-Tanks		Beförderungskategorie	Sondervorschriften für die Beförderung			Expressgut	Nummer zur Kennzeichnung der Gefahr
									Anweisungen	Sondervorschriften	Zusammenpackung	Anweisungen	Sondervorschriften	Tankcodierung	Sondervorschriften		Versandstücke	lose Schüttung	Be- und Entladung, Handhabung		
(1)	(2)	(3a)	(3b)	(4)	(5)	(6)	(7a)	(7b)	(8)	(9a)	(9b)	(10)	(11)	(12)	(13)	(15)	(16)	(17)	(18)	(19)	(20)
	3.1.2	2.2	2.2	2.1.1.3	5.2.2	3.3	3.4/3.5.1.2		4.1.4	4.1.4	4.1.10	4.2.5.2, 7.3.2	4.2.5.3	4.3	4.3.5, 6.8.4	1.1.3.1c)	7.2.4	7.3.3	7.5.11	7.6	5.3.2.3
3514	ADSORBIERTES GAS, GIFTIG, ENTZÜNDBAR, N.A.G.	2	9TF		2.3+2.1	274	0	E0	P208		MP9					1			CW9 CW10 CW36		263
3515	ADSORBIERTES GAS, GIFTIG, OXIDIEREND, N.A.G.	2	9TO		2.3+5.1	274	0	E0	P208		MP9					1			CW9 CW10 CW36		265
3516	ADSORBIERTES GAS, GIFTIG, ÄTZEND, N.A.G.	2	9TC		2.3+8	274 379	0	E0	P208		MP9					1			CW9 CW10 CW36		268
3517	ADSORBIERTES GAS, GIFTIG, ENTZÜNDBAR, ÄTZEND, N.A.G.	2	9TFC		2.3+2.1+8	274	0	E0	P208		MP9					1			CW9 CW10 CW36		263
3518	ADSORBIERTES GAS, GIFTIG, OXIDIEREND, ÄTZEND, N.A.G.	2	9TOC		2.3+5.1+8	274	0	E0	P208		MP9					1			CW9 CW10 CW36		265
3519	BORTRIFLUORID, ADSORBIERT	2	9TC		2.3+8		0	E0	P208		MP9					1			CW9 CW10 CW36		268
3520	CHLOR, ADSORBIERT	2	9TOC		2.3+5.1+8		0	E0	P208		MP9					1			CW9 CW10 CW36		265
3521	SILICIUMTETRAFLUORID, ADSORBIERT	2	9TC		2.3+8		0	E0	P208		MP9					1			CW9 CW10 CW36		268
3522	ARSENWASSERSTOFF (ARSIN), ADSORBIERT	2	9TF		2.3+2.1		0	E0	P208		MP9					1			CW9 CW10 CW36		263
3523	GERMANIUMWASSERSTOFF (GERMAN), ADSORBIERT	2	9TF		2.3+2.1		0	E0	P208		MP9					1			CW9 CW10 CW36		263
3524	PHOSPHORPENTAFLUORID, ADSORBIERT	2	9TC		2.3+8		0	E0	P208		MP9					1			CW9 CW10 CW36		268
3525	PHOSPHORWASSERSTOFF (PHOSPHIN), ADSORBIERT	2	9TF		2.3+2.1		0	E0	P208		MP9					1			CW9 CW10 CW36		263
3526	SELENWASSERSTOFF, ADSORBIERT	2	9TF		2.3+2.1		0	E0	P208		MP9					1			CW9 CW10 CW36		263

UN-Nummer	Benennung und Beschreibung	Klasse	Klassifizierungscode	Verpackungsgruppe	Gefahrzettel	Sondervorschriften	Begrenzte und freigestellte Mengen		Verpackungen			ortsbewegliche Tanks und Schüttgut-Container		RID-Tanks		Beförderungskategorie	Sondervorschriften für die Beförderung			Expressgut	Nummer zur Kennzeichnung der Gefahr
									Anweisungen	Sondervorschriften	Zusammenpackung	Anweisungen	Sondervorschriften	Tankcodierung	Sondervorschriften		Versandstücke	lose Schüttung	Be- und Entladung, Handhabung		
(1)	(2)	(3a)	(3b)	(4)	(5)	(6)	(7a)	(7b)	(8)	(9a)	(9b)	(10)	(11)	(12)	(13)	(15)	(16)	(17)	(18)	(19)	(20)
	3.1.2	2.2	2.2	2.1.1.3	5.2.2	3.3	3.4/3.5.1.2		4.1.4	4.1.4	4.1.10	4.2.5.2, 7.3.2	4.2.5.3	4.3	4.3.5, 6.8.4	1.1.3.1(c)	7.2.4	7.3.3	7.5.11	7.6	5.3.2.3
3527	POLYESTERHARZ-MEHRKOMponentensysteme, festes Grundprodukt	4.1	F4	II	4.1	236 340	5 kg	E0	P412							2				CE10	40
3527	POLYESTERHARZ-MEHRKOMponentensysteme, festes Grundprodukt	4.1	F4	III	4.1	236 340	5 kg	E0	P412							3				CE11	40
3528	VERBrennungsmotor mit Antrieb durch entzündbare Flüssigkeit oder Brennstoffzellen-Motor mit Antrieb durch entzündbare Flüssigkeit oder Verbrennungsmaschine mit Antrieb durch entzündbare Flüssigkeit oder Maschine mit Brennstoffzellen-Motor mit Antrieb durch entzündbare Flüssigkeit	3	F3		3	363 667 669	0	E0	P005							-					30
3529	VERBrennungsmotor mit Antrieb durch entzündbares Gas oder Brennstoffzellen-Motor mit Antrieb durch entzündbares Gas oder Verbrennungsmaschine mit Antrieb durch entzündbares Gas oder Maschine mit Brennstoffzellen-Motor mit Antrieb durch entzündbares Gas	2	6F		2.1	363 667 669	0	E0	P005							-					23
3530	VERBrennungsmotor oder Verbrennungsmaschine	9	M11		9	363 667 669	0	E0	P005							-					90
3531	Polymerisierender Stoff, fest, stabilisiert, N.A.G.	4.1	PM1	III	4.1	274 386	0	E0	P002 IBC07	PP92 B18		T7	TP4 TP6 TP33	SGAN(+)	TU30 TE11	2	W7		CW22	CE10	40
3532	Polymerisierender Stoff, flüssig, stabilisiert, N.A.G.	4.1	PM1	III	4.1	274 386	0	E0	P001 IBC03	PP93 B19		T7	TP4 TP6	L4BN(+)	TU30 TE11	2	W7		CW22	CE6	40
3533	Polymerisierender Stoff, fest, temperaturkontrolliert, N.A.G.	4.1	PM2	BEFÖRDERUNG VERBOTEN																	

UN-Nummer	Benennung und Beschreibung	Klasse	Klassifizierungscode	Verpackungsgruppe	Gefahrzettel	Sondervorschriften	Begrenzte und freigestellte Mengen		Verpackungen			ortsbewegliche Tanks und Schüttgut-Container		RID-Tanks		Beförderungskategorie	Sondervorschriften für die Beförderung			Expressgut	Nummer zur Kennzeichnung der Gefahr
									Anweisungen	Sondervorschriften	Zusammenpackung	Anweisungen	Sondervorschriften	Tankcodierung	Sondervorschriften		Versandstücke	lose Schüttung	Be- und Entladung, Handhabung		
(1)	(2)	(3a)	(3b)	(4)	(5)	(6)	(7a)	(7b)	(8)	(9a)	(9b)	(10)	(11)	(12)	(13)	(15)	(16)	(17)	(18)	(19)	(20)
	3.1.2	2.2	2.2	2.1.1.3	5.2.2	3.3	3.4/3.5.1.2		4.1.4	4.1.4	4.1.10	4.2.5.2, 7.3.2	4.2.5.3	4.3	4.3.5, 6.8.4	1.1.3.1c)	7.2.4	7.3.3	7.5.11	7.6	5.3.2.3
BEFÖRDERUNG VERBOTEN																					
3534	POLYMERISIERENDER STOFF, FLÜSSIG, TEMPERATURKONTROLLIERT, N.A.G.	4.1	PM2																		
3535	GIFTIGER ANORGANISCHER FESTER STOFF, ENTZÜNDBAR, N.A.G.	6.1	TF3	I	6.1+4.1	274	0	E5	P002 IBC99		MP18	T6	TP33			1	W10		CW13 CW28 CW31		664
3535	GIFTIGER ANORGANISCHER FESTER STOFF, ENTZÜNDBAR, N.A.G.	6.1	TF3	II	6.1+4.1	274	500 g	E4	P002 IBC08	B4	MP10	T3	TP33	SGAH	TU15	2	W11		CW13 CW28 CW31	CE9	64
3536	LITHIUMBATTERIEN, IN GÜTERBEFÖRDERUNGSEINHEITEN EINGEBAUT, Lithium-Ionen-Batterien oder Lithium-Metall-Batterien	9	M4		9	389	0	E0								-					90
3537	GEGENSTÄNDE, DIE ENTZÜNDBARES GAS ENTHALTEN, N.A.G.	2	6F		siehe 5.2.2.1.12	274 673	0	E0	P006 LP03							4			CW13 CW28	CE3	
3538	GEGENSTÄNDE, DIE NICHT ENTZÜNDBARES, NICHT GIFTIGES GAS ENTHALTEN, N.A.G.	2	6A		siehe 5.2.2.1.12	274 673	0	E0	P006 LP03							4			CW13 CW28	CE3	
3539	GEGENSTÄNDE, DIE GIFTIGES GAS ENTHALTEN, N.A.G.	2	6T		siehe 5.2.2.1.12	274 673	0	E0	P006 LP03							4			CW13 CW28	CE3	
3540	GEGENSTÄNDE, DIE EINEN ENTZÜNDBAREN FLÜSSIGEN STOFF ENTHALTEN, N.A.G.	3	F3		siehe 5.2.2.1.12	274 673	0	E0	P006 LP03							4			CW13 CW28	CE3	
3541	GEGENSTÄNDE, DIE EINEN ENTZÜNDBAREN FESTEN STOFF ENTHALTEN, N.A.G.	4.1	F4		siehe 5.2.2.1.12	274 673	0	E0	P006 LP03							4			CW13 CW28	CE3	
3542	GEGENSTÄNDE, DIE EINEN SELBSTENTZÜNDBAREN STOFF ENTHALTEN, N.A.G.	4.2	S6		siehe 5.2.2.1.12	274 673	0	E0	P006 LP03							4			CW13 CW28	CE3	
3543	GEGENSTÄNDE, DIE EINEN STOFF ENTHALTEN, DER IN BERÜHRUNG MIT WASSER ENTZÜNDBARE GASE ENTWICKELT, N.A.G.	4.3	W3		siehe 5.2.2.1.12	274 673	0	E0	P006 LP03							4			CW13 CW28	CE3	
3544	GEGENSTÄNDE, DIE EINEN ENTZÜNDEND (OXIDIEREND) WIRKENDEN STOFF ENTHALTEN, N.A.G.	5.1	O3		siehe 5.2.2.1.12	274 673	0	E0	P006 LP03							4			CW13 CW28	CE3	

UN-Nummer	Benennung und Beschreibung	Klasse	Klassifizierungscode	Verpackungsgruppe	Gefahrzettel	Sondervorschriften	Begrenzte und freigestellte Mengen		Verpackungen			ortsbewegliche Tanks und Schüttgut-Container		RID-Tanks		Beförderungskategorie	Sondervorschriften für die Beförderung			Expresgut	Nummer zur Kennzeichnung der Gefahr
									Anweisungen	Sondervorschriften	Zusammenpackung	Anweisungen	Sondervorschriften	Tankcodierung	Sondervorschriften		Versandstücke	lose Schüttung	Be- und Entladung, Handhabung		
(1)	(2)	(3a)	(3b)	(4)	(5)	(6)	(7a)	(7b)	(8)	(9a)	(9b)	(10)	(11)	(12)	(13)	(15)	(16)	(17)	(18)	(19)	(20)
	3.1.2	2.2	2.2	2.1.1.3	5.2.2	3.3	3.4/3.5.1.2		4.1.4	4.1.4	4.1.10	4.2.5.2, 7.3.2	4.2.5.3	4.3	4.3.5, 6.8.4	1.1.3.1c)	7.2.4	7.3.3	7.5.11	7.6	5.3.2.3
3545	GEGENSTÄNDE, DIE ORGANISCHES PEROXID ENTHALTEN, N.A.G.	5.2	P1		siehe 5.2.2.1.12	274 673	0	E0	P006 LP03							4			CW13 CW28	CE3	
3546	GEGENSTÄNDE, DIE EINEN GIFTIGEN STOFF ENTHALTEN, N.A.G.	6.1	T10		siehe 5.2.2.1.12	274 673	0	E0	P006 LP03							4			CW13 CW28	CE3	
3547	GEGENSTÄNDE, DIE EINEN ÄTZENDEN STOFF ENTHALTEN, N.A.G.	8	C11		siehe 5.2.2.1.12	274 673	0	E0	P006 LP03							4			CW13 CW28	CE3	
3548	GEGENSTÄNDE, DIE VERSCHIEDENE GEFÄHRLICHE GÜTER ENTHALTEN, N.A.G.	9	M11		siehe 5.2.2.1.12	274 673	0	E0	P006 LP03							4			CW13 CW28	CE3	
3549	MEDIZINISCHE ABFÄLLE, KATEGORIE A, GEFÄHRLICH FÜR MENSCHEN, fest oder MEDIZINISCHE ABFÄLLE, KATEGORIE A, nur GEFÄHRLICH FÜR TIERE, fest	6.2	I3		6.2	395	0	E0	P622 LP622		MP2					0	W9		CW13 CW18 CW26 CW28	CE14	606

Tabelle B: Verzeichnis der gefährlichen Güter in alphabetischer Reihenfolge

Die Namen der Stoffe und Gegenstände sind in alphabetischer Reihenfolge aufgeführt, wobei die vorangestellten arabischen Zahlen oder Vorsilben, wie o-, m-, p-, n-, sec-, tert-, N-, alpha-, omega-, cis-, trans-, nicht berücksichtigt werden. Die Vorsilben Bis- und Iso- sind jedoch für die alphabetische Reihenfolge berücksichtigt worden.

Spalte «NHM-Code» (Nomenclature Harmonisée Marchandises – Harmonisiertes Güterverzeichnis)

In dieser Spalte ist der NHM-Code des Gutes nach dem Harmonisierten Güterverzeichnis (UIC-Merkblatt 221¹⁾) aufgeführt. Die NHM-Codes umfassen acht Ziffern. Die in dieser Tabelle angegebenen Codes sind auf sechs Ziffern, wie sie im CIM-Frachtbrief vorgesehen sind, beschränkt. Da die gefährlichen Güter den NHM-Codes nach Grundsätzen zugeordnet werden, die von den Zuordnungsverfahren des RID abweichen, ist es nicht immer möglich, für eine Stoffbezeichnung aus dem RID einen einzigen NHM-Code vorzusehen. Dies gilt insbesondere für die Gattungseintragungen und n.a.g.-Eintragungen. In diesen Fällen kann der richtige NHM-Code nur gefunden werden, wenn die chemische oder technische Benennung des Gutes bekannt ist. Wenn der richtige NHM-Code nur unvollständig angegeben werden kann, sind anstelle der fehlenden Ziffern Pluszeichen («+») angegeben. In den Fällen, in denen mehrere NHM-Codes in Betracht kommen, sind in der Spalte NHM-Code zwei zutreffende NHM-Codes angegeben, wobei der am ehesten zutreffende Code an erster Stelle erscheint.

Die Zuordnung der NHM-Codes wurde vom Sekretariat der OTIF mit größter Sorgfalt vorgenommen. Für die inhaltliche und technische Fehlerfreiheit kann jedoch keine Gewähr übernommen werden.

Die Angaben in dieser Spalte sind nicht rechtsverbindlich.

¹⁾ Die NHM-Codes können auf der Website der UIC unter www.uic.org/nhm eingesehen werden.

Benennung und Beschreibung des Gutes	UN-Nr.	Bem.	NHM-Code
Abfälle, die entzündbare flüssige Stoffe mit einem Flammpunkt von höchstens 60 °C enthalten: siehe	3175		+++++
ABFALLNITRIERSÄUREMISCHUNG mit höchstens 50 % Salpetersäure	1826		280800 382569
ABFALLNITRIERSÄUREMISCHUNG mit mehr als 50 % Salpetersäure	1826		280800 382569
ABFALLSCHWEFELSÄURE	1906		280700 382569
ACETAL	1088		291100
ACETALDEHYD	1089		291212
ACETALDEHYDAMMONIAK	1841		292211
ACETALDEHYDOXIM	2332		292800
Acetoin: siehe	2621		291440
ACETON	1090		291411
ACETONCYANHYDRIN, STABILISIERT	1541		292690
ACETONITRIL	1648		292690
ACETONÖLE	1091		380700
Acetylaceton: siehe	2310		291419
ACETYLBROMID	1716		291590
ACETYLCHLORID	1717		291590
ACETYLEN, GELÖST	1001		290129
ACETYLEN, LÖSUNGSMITTELFREI	3374		290129
Acetylentetramid: siehe	2504		290339
Acetylentetrachlorid: siehe	1702		290319
ACETYLIODID	1898		291590
ACETYLMETHYLCARBINOL	2621		291440
ACRIDIN	2713		293399
ACROLEIN, DIMER, STABILISIERT	2607		293299
ACROLEIN, STABILISIERT	1092		291219
ACRYLAMID, FEST	2074		292419
ACRYLAMID, LÖSUNG	3426		292419
ACRYLNITRIL, STABILISIERT	1093		292610
ACRYLSÄURE, STABILISIERT	2218		291611
ADIPONITRIL	2205		292690
ADSORBIERTES GAS, N.A.G.	3511		+++++
ADSORBIERTES GAS, ENTZÜNDBAR, N.A.G.	3510		+++++
ADSORBIERTES GAS, GIFTIG, N.A.G.	3512		+++++
ADSORBIERTES GAS, GIFTIG, ÄTZEND, N.A.G.	3516		+++++
ADSORBIERTES GAS, GIFTIG, ENTZÜNDBAR, N.A.G.	3514		+++++
ADSORBIERTES GAS, GIFTIG, ENTZÜNDBAR, ÄTZEND, N.A.G.	3517		+++++
ADSORBIERTES GAS, GIFTIG, OXIDIEREND, N.A.G.	3515		+++++
ADSORBIERTES GAS, GIFTIG, OXIDIEREND, ÄTZEND, N.A.G.	3518		+++++
ADSORBIERTES GAS, OXIDIEREND, N.A.G.	3513		+++++
Airbag-Gasgeneratoren: siehe	0503		870895
Airbag-Gasgeneratoren: siehe	3268		870895
Airbag-Module: siehe	0503		870895
Airbag-Module: siehe	3268		870895
AKKUMULATOREN, NASS, AUSLAUFSICHER, elektrische Sammler	2800		8507++
AKKUMULATOREN, NASS, GEFÜLLT MIT ALKALIEN, elektrische Sammler	2795		8507++
AKKUMULATOREN, NASS, GEFÜLLT MIT SÄURE, elektrische Sammler	2794		8507++
AKKUMULATOREN, TROCKEN, KALIUMHYDROXID, FEST, ENTHALTEND, elektrische Sammler	3028		8507++
Aktinolith: siehe	2212		252490
ALDEHYDE, N.A.G.	1989		2912++
ALDEHYDE, ENTZÜNDBAR, GIFTIG, N.A.G.	1988		2912++
ALDOL	2839		291249
ALKALIMETALLALKOHOLATE, SELBSTERHITZUNGSFÄHIG, ÄTZEND, N.A.G.	3206		290519
ALKALIMETALLAMALGAM, FEST	3401		285300
ALKALIMETALLAMALGAM, FLÜSSIG	1389		285300
ALKALIMETALLAMIDE	1390		285300
ALKALIMETALLDISPERSION	1391		280519
ALKALIMETALLDISPERSION, ENTZÜNDBAR	3482		280519
ALKALIMETALLLEGIERUNG, FLÜSSIG, N.A.G.	1421		280519
ALKALOIDE, FEST, N.A.G.	1544		2939++
ALKALOIDE, FLÜSSIG, N.A.G.	3140		2939++
ALKALOIDSALZE, FEST, N.A.G.	1544		2939++
ALKALOIDSALZE, FLÜSSIG, N.A.G.	3140		2939++
ALKOHOLATE, LÖSUNG in Alkohol, N.A.G.	3274		290519
ALKOHOLE, N.A.G.	1987		2905++

Benennung und Beschreibung des Gutes	UN-Nr.	Bem.	NHM-Code
ALKOHOLE, ENTZÜNDBAR, GIFTIG, N.A.G.	1986		2905++
ALKOHOLISCHE GETRÄNKE	3065		2208++
ALKYLPHENOLE, FEST, N.A.G. (einschließlich C ₂ -C ₁₂ -Homologe)	2430		290719
ALKYLPHENOLE, FLÜSSIG, N.A.G. (einschließlich C ₂ -C ₁₂ -Homologe)	3145		290719
ALKYLSCHWEFELSAUREN	2571		290410
ALKYLSULFONSAUREN, FEST, mit höchstens 5 % freier Schwefelsäure	2585		290410
ALKYLSULFONSAUREN, FEST, mit mehr als 5 % freier Schwefelsäure	2583		290410
ALKYLSULFONSAUREN, FLÜSSIG, mit höchstens 5 % freier Schwefelsäure	2586		290410
ALKYLSULFONSAUREN, FLÜSSIG, mit mehr als 5 % freier Schwefelsäure	2584		290410
ALLYLACETAT	2333		291539
ALLYLALKOHOL	1098		290529
ALLYLAMIN	2334		292119
ALLYLBROMID	1099		290339
ALLYLCHLORFORMIAT	1722		291590
ALLYLCHLORID	1100		290329
ALLYLETHYLETHER	2335		290919
ALLYLFORMIAT	2336		291513
ALLYLGLYCIDYLETHER	2219		291090
ALLYLIODID	1723		290339
ALLYLISOTHIOCYANAT, STABILISIERT	1545		293090
ALLYLTRICHLORSILAN, STABILISIERT	1724		293100
ALTVERPACKUNGEN, LEER, UNGEREINIGT	3509		+++++
ALUMINIUMBORHYDRID	2870		285000
ALUMINIUMBORHYDRID IN GERÄTEN	2870		285000
ALUMINIUMBROMID, LÖSUNG	2580		282759
ALUMINIUMBROMID, WASSERFREI	1725		282759
ALUMINIUMCARBID	1394		284990
ALUMINIUMCHLORID, LÖSUNG	2581		282732
ALUMINIUMCHLORID, WASSERFREI	1726		282732
Aluminiumeisensilicium-Pulver: siehe	1395		760120
ALUMINIUMFERROSILICIUM-PULVER	1395		760120
ALUMINIUMHYDRID	2463		285000
ALUMINIUMNITRAT	1438		283429
ALUMINIUMPHOSPHID	1397		284800
ALUMINIUMPHOSPHID-PESTIZID	3048		284800
ALUMINIUM-PULVER, NICHT ÜBERZOGEN	1396		760310
ALUMINIUM-PULVER, ÜBERZOGEN	1309		760310
ALUMINIUMRESINAT	2715		380620
ALUMINIUMSILICIUM-PULVER, NICHT ÜBERZOGEN	1398		285000
AMEISENSÄURE mit mehr als 85 Masse-% Säure	1779		291511
AMEISENSÄURE mit mindestens 5 Masse-%, aber höchstens 85 Masse-% Säure	3412		291511
Ameisensäuremethylester: siehe	1243		291513
AMINE, ENTZÜNDBAR, ÄTZEND, N.A.G.	2733		2921++
AMINE, FEST, ÄTZEND, N.A.G.	3259		2921++
AMINE, FLÜSSIG, ÄTZEND, N.A.G.	2735		2921++
AMINE, FLÜSSIG, ÄTZEND, ENTZÜNDBAR, N.A.G.	2734		2921++
2-AMINO-4-CHLORPHENOL	2673		292229
2-AMINO-5-DIETHYLAMINOPENTAN	2946		292129
2-AMINO-4,6-DINITROPHENOL, ANGEFEUCHTET mit mindestens 20 Masse-% Wasser	3317		292229
2-(2-AMINOETHOXY)-ETHANOL	3055		292250
N-AMINOETHYLPIPERAZIN	2815		293399
AMINOPHENOLE (o-, m-, p-)	2512		292229
AMINOPYRIDINE (o-, m-, p-)	2671		293339
Aminosulfonsäure: siehe	2967		281119
AMMONIAK, WASSERFREI	1005		281410
AMMONIAKLÖSUNG in Wasser, Dichte kleiner als 0,880 kg/l bei 15 °C, mit mehr als 35 %, aber höchstens 50 % Ammoniak	2073		281420
AMMONIAKLÖSUNG in Wasser, Dichte kleiner als 0,880 kg/l bei 15 °C, mit mehr als 50 % Ammoniak	3318		281420
AMMONIAKLÖSUNG in Wasser, relative Dichte zwischen 0,880 und 0,957 bei 15 °C, mit mehr als 10 %, aber höchstens 35 % Ammoniak	2672		281420
AMMONIUMARSENAT	1546		284290
Ammoniumbifluorid: siehe	1727		282619
Ammoniumbifluorid, Lösung: siehe	2817		282619
AMMONIUMDICHROMAT	1439		284150
AMMONIUMDINITRO-o-CRESOLAT, FEST	1843		290899
AMMONIUMDINITRO-o-CRESOLAT, LÖSUNG	3424		290899

Benennung und Beschreibung des Gutes	UN-Nr.	Bem.	NHM-Code
Ammoniumdisulfat: siehe	2506		283329
AMMONIUMFLUORID	2505		282619
AMMONIUMFLUOROSILICAT	2854		282690
AMMONIUMHYDROGENDIFLUORID, FEST	1727		282619
AMMONIUMHYDROGENDIFLUORID, LÖSUNG	2817		282619
AMMONIUMHYDROGENSULFAT	2506		283329
AMMONIUMMETAVANADAT	2859		284190
AMMONIUMNITRAT	0222		310230
AMMONIUMNITRAT mit höchstens 0,2 % brennbaren Stoffen, einschließlich jedes als Kohlenstoff berechneten organischen Stoffes, unter Ausschluss jedes anderen zugesetzten Stoffes	1942		310230
AMMONIUMNITRAT-EMULSION, Zwischenprodukt für die Herstellung von Sprengstoffen	3375		360200
AMMONIUMNITRAT, FLÜSSIG, heiße konzentrierte Lösung mit einer Konzentration von mehr als 80 %, aber höchstens 93 %	2426		310230
AMMONIUMNITRAT-GEL, Zwischenprodukt für die Herstellung von Sprengstoffen	3375		360200
AMMONIUMNITRATHALTIGES DÜNGEMITTEL	2067		310520
AMMONIUMNITRATHALTIGES DÜNGEMITTEL	2071		310520
AMMONIUMNITRAT-SUSPENSION, Zwischenprodukt für die Herstellung von Sprengstoffen	3375		360200
AMMONIUMPERCHLORAT	0402		282990
AMMONIUMPERCHLORAT	1442		282990
AMMONIUMPERSULFAT	1444		283340
AMMONIUMPIKRAT, ANGEFEUCHTET mit mindestens 10 Masse-% Wasser	1310		290899
AMMONIUMPIKRAT, trocken oder angefeuchtet mit weniger als 10 Masse-% Wasser	0004		290899
AMMONIUMPOLYSULFID, LÖSUNG	2818		283090
AMMONIUMPOLYVANADAT	2861		284190
AMMONIUMSULFID, LÖSUNG	2683		283090
Amosit: siehe	2212		252490
AMYLACETATE	1104		291539
n-Amylamin: siehe	1106		292119
sec-Amylamin: siehe	1106		292119
tert-Amylamin: siehe	1106		292119
AMYLAMINE	1106		292119
AMYLBUTYRATE	2620		291590
AMYLCHLORIDE	1107		290319
n-AMYLEN	1108		290129
AMYLFORMIATE	1109		291513
AMYLMERCAPTAN	1111		293090
n-AMYLMETHYLKETON	1110		291419
AMYLNITRAT	1112		292090
AMYLNITRITE	1113		292090
AMYLPHOSPHAT	2819		291990
AMYLTRICHLORSILAN	1728		293100
ANILIN	1547		292141
ANILINHYDROCHLORID	1548		292141
ANISIDINE	2431		292229
ANISOL	2222		290930
ANISOYLCHLORID	1729		291899
ANORGANISCHE ANTIMONVERBINDUNG, FEST, N.A.G.	1549		28++++
ANORGANISCHE ANTIMONVERBINDUNG, FLÜSSIG, N.A.G.	3141		28++++
ANSTECKUNGSGEFÄHRLICHER STOFF, GEFÄHRLICH FÜR MENSCHEN	2814		300+++
ANSTECKUNGSGEFÄHRLICHER STOFF, nur GEFÄHRLICH FÜR TIERE	2900		300+++
Anthophyllit: siehe	2212		252490
ANTI-KLOPFMISCHUNG FÜR MOTORKRAFTSTOFF	1649		381111
ANTI-KLOPFMISCHUNG FÜR MOTORKRAFTSTOFF, ENTZÜNDBAR	3483		381111
ANTIMONLAKTAT	1550		291811
ANTIMONPENTACHLORID, FLÜSSIG	1730		282739
ANTIMONPENTACHLORID, LÖSUNG	1731		282739
ANTIMONPENTAFLUORID	1732		282619
ANTIMON-PULVER	2871		811010
ANTIMONTRICHLORID	1733		282739
ANTIMONWASSERSTOFF	2676		285000
ANTIMONYLKALIUMTARTRAT	1551		291813
ANZÜNDER	0121		360300
ANZÜNDER	0314		360300
ANZÜNDER	0315		360300
ANZÜNDER	0325		360300
ANZÜNDER	0454		360300

Benennung und Beschreibung des Gutes	UN-Nr.	Bem.	NHM-Code
ANZÜNDER, ANZÜNDSCHNUR	0131		360300
ANZÜNDHÜTCHEN	0044		360300
ANZÜNDHÜTCHEN	0377		360300
ANZÜNDHÜTCHEN	0378		360300
ANZÜNDLITZE	0066		360300
ANZÜNDSCHNUR	0105		360300
ANZÜNDSCHNUR, rohrförmig, mit Metallmantel	0103		360300
ARGON, TIEFGEKÜHLT, FLÜSSIG	1951		280421
ARGON, VERDICHET	1006		280421
ARSEN	1558		280480
Arsenate, n.a.g.: siehe	1556		284290
Arsenate, n.a.g.: siehe	1557		284290
ARSENBROMID	1555		281290
ARSENHALTIGES PESTIZID, FEST, GIFTIG	2759		3808++
ARSENHALTIGES PESTIZID, FLÜSSIG, ENTZÜNDBAR, GIFTIG, Flammpunkt unter 23 °C	2760		3808++
ARSENHALTIGES PESTIZID, FLÜSSIG, GIFTIG	2994		3808++
ARSENHALTIGES PESTIZID, FLÜSSIG, GIFTIG, ENTZÜNDBAR, mit einem Flammpunkt von 23 °C oder darüber	2993		3808++
Arsenite, n.a.g.: siehe	1556		284290
Arsenite, n.a.g.: siehe	1557		284290
ARSEN-PENTOXID	1559		282590
ARSENSÄURE, FEST	1554		281119
ARSENSÄURE, FLÜSSIG	1553		281119
ARSEN-STAU	1562		280480
Arsensulfide, n.a.g.: siehe	1556		281390
Arsensulfide, n.a.g.: siehe	1557		281390
ARSENTRICHLORID	1560		281210
ARSENTRIOXID	1561		282590
ARSENVERBINDUNG, FEST, N.A.G., anorganisch	1557		28++++
ARSENVERBINDUNG, FLÜSSIG, N.A.G., anorganisch	1556		28++++
ARSENWASSERSTOFF	2188		285000
ARSENWASSERSTOFF, ADSORBIERT	3522		285000
ARSIN	2188		285000
ARSIN, ADSORBIERT	3522		285000
ARYLSULFONSÄUREN, FEST, mit höchstens 5 % freier Schwefelsäure	2585		290410
ARYLSULFONSÄUREN, FEST, mit mehr als 5 % freier Schwefelsäure	2583		290410
ARYLSULFONSÄUREN, FLÜSSIG, mit höchstens 5 % freier Schwefelsäure	2586		290410
ARYLSULFONSÄUREN, FLÜSSIG, mit mehr als 5 % freier Schwefelsäure	2584		290410
ASBEST, AMPHIBOL	2212		252410
ASBEST, CHRYSOTIL	2590		252490
ÄTZENDER ALKALISCHER FLÜSSIGER STOFF, N.A.G.	1719		282590
ÄTZENDER BASISCHER ANORGANISCHER FESTER STOFF, N.A.G.	3262		28++++
ÄTZENDER BASISCHER ANORGANISCHER FLÜSSIGER STOFF, N.A.G.	3266		28++++
ÄTZENDER BASISCHER ORGANISCHER FESTER STOFF, N.A.G.	3263		29++++
ÄTZENDER BASISCHER ORGANISCHER FLÜSSIGER STOFF, N.A.G.	3267		29++++
ÄTZENDER FESTER STOFF, N.A.G.	1759		+++++
ÄTZENDER FESTER STOFF, ENTZÜNDBAR, N.A.G.	2921		+++++
ÄTZENDER FESTER STOFF, ENTZÜNDEND (OXIDIEREND) WIRKEND, N.A.G.	3084		+++++
ÄTZENDER FESTER STOFF, GIFTIG, N.A.G.	2923		+++++
ÄTZENDER FESTER STOFF, MIT WASSER REAGIEREND, N.A.G.	3096		+++++
ÄTZENDER FESTER STOFF, SELBSTERHITZUNGSFÄHIG, N.A.G.	3095		+++++
ÄTZENDER FLÜSSIGER STOFF, N.A.G.	1760		+++++
ÄTZENDER FLÜSSIGER STOFF, ENTZÜNDBAR, N.A.G.	2920		+++++
ÄTZENDER FLÜSSIGER STOFF, ENTZÜNDEND (OXIDIEREND) WIRKEND, N.A.G.	3093		+++++
ÄTZENDER FLÜSSIGER STOFF, GIFTIG, N.A.G.	2922		+++++
ÄTZENDER FLÜSSIGER STOFF, MIT WASSER REAGIEREND, N.A.G.	3094		+++++
ÄTZENDER FLÜSSIGER STOFF, SELBSTERHITZUNGSFÄHIG, N.A.G.	3301		+++++
ÄTZENDER SAURER ANORGANISCHER FESTER STOFF, N.A.G.	3260		28++++
ÄTZENDER SAURER ANORGANISCHER FLÜSSIGER STOFF, N.A.G.	3264		28++++
ÄTZENDER SAURER ORGANISCHER FESTER STOFF, N.A.G.	3261		29++++
ÄTZENDER SAURER ORGANISCHER FLÜSSIGER STOFF, N.A.G.	3265		29++++
Ätzkali: siehe	1813		281520
Ätznatron: siehe	1823		281511
Auskleidung für Fässer: siehe	1139		3208++
AUSLÖSEVORRICHTUNGEN MIT EXPLOSIVSTOFF	0173		360300
AZODICARBONAMID	3242		292700

Benennung und Beschreibung des Gutes	UN-Nr.	Bem.	NHM-Code
BARIUM	1400		280519
BARIUMAZID, ANGEFEUCHTET mit mindestens 50 Masse-% Wasser	1571		285000
BARIUMAZID, trocken oder angefeuchtet mit weniger als 50 Masse-% Wasser	0224	verboten	
BARIUMBROMAT	2719		282990
BARIUMCHLORAT, FEST	1445		282919
BARIUMCHLORAT, LÖSUNG	3405		282919
BARIUMCYANID	1565		283719
BARIUMHYPOCHLORIT mit mehr als 22 % aktivem Chlor	2741		282890
BARIUMLEGIERUNGEN, PYROPHOR	1854		280519
BARIUMNITRAT	1446		283429
BARIUMOXID	1884		281640
BARIUMPERCHLORAT, FEST	1447		282990
BARIUMPERCHLORAT, LÖSUNG	3406		282990
BARIUMPERMANGANAT	1448		284169
BARIUMPEROXID	1449		281640
BARIUMVERBINDUNG, N.A.G.	1564		++++++
BATTERIEBETRIEBENES FAHRZEUG	3171		++++++
BATTERIEBETRIEBENES GERÄT	3171		++++++
BATTERIEFLÜSSIGKEIT, ALKALISCH	2797		2815++
BATTERIEFLÜSSIGKEIT, SAUER	2796		280700
BATTERIEN, NASS, AUSLAUFSICHER, elektrische Sammler	2800		8507++
BATTERIEN, NASS, GEFÜLLT MIT ALKALIEN, elektrische Sammler	2795		8507++
BATTERIEN, NASS, GEFÜLLT MIT SÄURE, elektrische Sammler	2794		8507++
Batterien, Nickelmetallhydrid	3496	frei	850680
BATTERIEN, TROCKEN, KALIUMHYDROXID, FEST, ENTHALTEND, elektrische Sammler	3028		8507++
BAUMWOLLABFÄLLE, ÖLHALTIG	1364		5202++
BAUMWOLLE, NASS	1365		520100 520300
BEGASTE GÜTERBEFÖRDERUNGSEINHEIT (CTU)	3359		++++++
BEIM EINATMEN GIFTIGER FLÜSSIGER STOFF, ÄTZEND, N.A.G., mit einem LC ₅₀ -Wert von höchstens 200 ml/m ³ und einer gesättigten Dampfkonzentration von mindestens 500 LC ₅₀	3389		++++++
BEIM EINATMEN GIFTIGER FLÜSSIGER STOFF, ÄTZEND, N.A.G., mit einem LC ₅₀ -Wert von höchstens 1000 ml/m ³ und einer gesättigten Dampfkonzentration von mindestens 10 LC ₅₀	3390		++++++
BEIM EINATMEN GIFTIGER FLÜSSIGER STOFF, ENTZÜNDBAR, N.A.G., mit einem LC ₅₀ -Wert von höchstens 200 ml/m ³ und einer gesättigten Dampfkonzentration von mindestens 500 LC ₅₀	3383		++++++
BEIM EINATMEN GIFTIGER FLÜSSIGER STOFF, ENTZÜNDBAR, N.A.G., mit einem LC ₅₀ -Wert von höchstens 1000 ml/m ³ und einer gesättigten Dampfkonzentration von mindestens 10 LC ₅₀	3384		++++++
BEIM EINATMEN GIFTIGER FLÜSSIGER STOFF, ENTZÜNDBAR, ÄTZEND, N.A.G., mit einem LC ₅₀ -Wert von höchstens 200 ml/m ³ und einer gesättigten Dampfkonzentration von mindestens 500 LC ₅₀	3488		++++++
BEIM EINATMEN GIFTIGER FLÜSSIGER STOFF, ENTZÜNDBAR, ÄTZEND, N.A.G., mit einem LC ₅₀ -Wert von höchstens 1000 ml/m ³ und einer gesättigten Dampfkonzentration von mindestens 10 LC ₅₀	3489		++++++
BEIM EINATMEN GIFTIGER FLÜSSIGER STOFF, ENTZÜNDEND (OXIDIEREND) WIRKEND, N.A.G., mit einem LC ₅₀ -Wert von höchstens 200 ml/m ³ und einer gesättigten Dampfkonzentration von mindestens 500 LC ₅₀	3387		++++++
BEIM EINATMEN GIFTIGER FLÜSSIGER STOFF, ENTZÜNDEND (OXIDIEREND) WIRKEND, N.A.G., mit einem LC ₅₀ -Wert von höchstens 1000 ml/m ³ und einer gesättigten Dampfkonzentration von mindestens 10 LC ₅₀	3388		++++++
BEIM EINATMEN GIFTIGER FLÜSSIGER STOFF, MIT WASSER REAGIEREND, N.A.G., mit einem LC ₅₀ -Wert von höchstens 200 ml/m ³ und einer gesättigten Dampfkonzentration von mindestens 500 LC ₅₀	3385		++++++
BEIM EINATMEN GIFTIGER FLÜSSIGER STOFF, MIT WASSER REAGIEREND, N.A.G., mit einem LC ₅₀ -Wert von höchstens 1000 ml/m ³ und einer gesättigten Dampfkonzentration von mindestens 10 LC ₅₀	3386		++++++
BEIM EINATMEN GIFTIGER FLÜSSIGER STOFF, MIT WASSER REAGIEREND, ENTZÜNDBAR, N.A.G., mit einem LC ₅₀ -Wert von höchstens 200 ml/m ³ und einer gesättigten Dampfkonzentration von mindestens 500 LC ₅₀	3490		++++++
BEIM EINATMEN GIFTIGER FLÜSSIGER STOFF, MIT WASSER REAGIEREND, ENTZÜNDBAR, N.A.G., mit einem LC ₅₀ -Wert von höchstens 1000 ml/m ³ und einer gesättigten Dampfkonzentration von mindestens 10 LC ₅₀	3491		++++++
BEIM EINATMEN GIFTIGER FLÜSSIGER STOFF, N.A.G., mit einem LC ₅₀ -Wert von höchstens 200 ml/m ³ und einer gesättigten Dampfkonzentration von mindestens 500 LC ₅₀	3381		++++++
BEIM EINATMEN GIFTIGER FLÜSSIGER STOFF, N.A.G., mit einem LC ₅₀ -Wert von höchstens 1000 ml/m ³ und einer gesättigten Dampfkonzentration von mindestens 10 LC ₅₀	3382		++++++
Beize: siehe	1263		3208++
Beize: siehe	3066		3208++
Beize: siehe	3469		3208++
Beize: siehe	3470		3208++

Benennung und Beschreibung des Gutes	UN-Nr.	Bem.	NHM-Code
BENZALDEHYD	1990		291221
BENZEN	1114		290220 270710
BENZENSULFONYLCHLORID	2225		290490
BENZIDIN	1885		292159
BENZIN	1203		272+00
BENZOCHINON	2587		291469
BENZONITRIL	2224		292690
BENZOTRICHLORID	2226		290399
BENZOTRIFLUORID	2338		290399
BENZOYLCHLORID	1736		291632
BENZYLBROMID	1737		290399
BENZYLCHLORFORMIAT	1739		291590
BENZYLCHLORID	1738		290399
Benzylcyanid: siehe	2470		292690
BENZYLDIMETHYLAMIN	2619		292149
BENZYLIDENCHLORID	1886		290399
BENZYLIODID	2653		290399
BERYLLIUM-PULVER	1567		811212
BERYLLIUMNITRAT	2464		283429
BERYLLIUMVERBINDUNG, N.A.G.	1566		28++++
BESTANDTEILE, ZÜNDKETTE, N.A.G.	0382		360300
BESTANDTEILE, ZÜNDKETTE, N.A.G.	0383		360300
BESTANDTEILE, ZÜNDKETTE, N.A.G.	0384		360300
BESTANDTEILE, ZÜNDKETTE, N.A.G.	0461		360300
Bhusa	1327	frei	121300
BICYCLO-[2,2,1]-HEPTA-2,5-DIEN, STABILISIERT	2251		290219
BIOLOGISCHER STOFF, KATEGORIE B	3373		+++++
BIOMEDIZINISCHER ABFALL, N.A.G.	3291		382530
BIPYRIDILIUM-PESTIZID, FEST, GIFTIG	2781		380893
BIPYRIDILIUM-PESTIZID, FLÜSSIG, ENTZÜNDBAR, GIFTIG, Flammpunkt unter 23 °C	2782		380893
BIPYRIDILIUM-PESTIZID, FLÜSSIG, GIFTIG	3016		380893
BIPYRIDILIUM-PESTIZID, FLÜSSIG, GIFTIG, ENTZÜNDBAR, mit einem Flammpunkt von 23 °C oder	3015		380893
Bisulfate, wässrige Lösung: siehe	2837		283329
BLEIACETAT	1616		291529
BLEIARSENATE	1617		284290
BLEIARSENITE	1618		284290
BLEIAZID, ANGEFEUCHTET mit mindestens 20 Masse-% Wasser oder einer Alkohol/Wasser-Mischung	0129	verboten	
BLEICYANID	1620		283719
BLEIDIOXID	1872		282490
BLEINITRAT	1469		283429
BLEIPERCHLORAT, FEST	1470		282990
BLEIPERCHLORAT, LÖSUNG	3408		282990
BLEIPHOSPHIT, ZWEIBASIS	2989		283510
BLEISTYPHAT, ANGEFEUCHTET mit mindestens 20 Masse-% Wasser oder einer Alkohol/Wasser-Mischung	0130	verboten	
BLEISULFAT mit mehr als 3 % freier Säure	1794		283329
BLEITRINITRORESORCINAT, ANGEFEUCHTET mit mindestens 20 Masse-% Wasser oder einer Alkohol/Wasser-Mischung	0130	verboten	
BLEIVERBINDUNG, LÖSLICH, N.A.G.	2291		28++++
BLITZLICHTPULVER	0094		360490
BLITZLICHTPULVER	0305		360490
BOMBEN, BLITZLICHT	0037		930690
BOMBEN, BLITZLICHT	0038		930690
BOMBEN, BLITZLICHT	0039		930690
BOMBEN, BLITZLICHT	0299		930690
BOMBEN, DIE ENTZÜNDBARE FLÜSSIGKEIT ENTHALTEN, mit Sprengladung	0399		930690
BOMBEN, DIE ENTZÜNDBARE FLÜSSIGKEIT ENTHALTEN, mit Sprengladung	0400		930690
BOMBEN, mit Sprengladung	0033		930690
BOMBEN, mit Sprengladung	0034		930690
BOMBEN, mit Sprengladung	0035		930690
BOMBEN, mit Sprengladung	0291		930690
BORNEOL	1312		290619
BORTRIBROMID	2692		281290
BORTRICHLORID	1741		281210
BORTRIFLUORID	1008		281290
BORTRIFLUORID, ADSORBIERT	3519		281290

Benennung und Beschreibung des Gutes	UN-Nr.	Bem.	NHM-Code
BORTRIFLUORIDIETHYLETHERAT	2604		294200
BORTRIFLUORID-DIHYDRAT	2851		294200
BORTRIFLUORIDDIMETHYLETHERAT	2965		294200
BORTRIFLUORID-ESSIGSÄURE-KOMPLEX, FEST	3419		294200
BORTRIFLUORID-ESSIGSÄURE-KOMPLEX, FLÜSSIG	1742		294200
Bortrifluorid-Ether-Komplex: siehe	2604		294200
BORTRIFLUORID-PROPIONSÄURE-KOMPLEX, FEST	3420		294200
BORTRIFLUORID-PROPIONSÄURE-KOMPLEX, FLÜSSIG	1743		294200
BRENNSTOFFZELLEN-FAHRZEUG MIT ANTRIEB DURCH ENTZÜNDBARE FLÜSSIGKEIT	3166		8407++
BRENNSTOFFZELLEN-FAHRZEUG MIT ANTRIEB DURCH ENTZÜNDBARES GAS	3166		8407++
BRENNSTOFFZELLEN-KARTUSCHEN, ätzende Stoffe enthaltend	3477		8473++
BRENNSTOFFZELLEN-KARTUSCHEN, entzündbare flüssige Stoffe enthaltend	3473		8473++
BRENNSTOFFZELLEN-KARTUSCHEN IN AUSTRÜSTUNGEN, ätzende Stoffe enthaltend	3477		847+++
BRENNSTOFFZELLEN-KARTUSCHEN IN AUSTRÜSTUNGEN, entzündbare flüssige Stoffe enthaltend	3473		847+++
BRENNSTOFFZELLEN-KARTUSCHEN IN AUSTRÜSTUNGEN, mit Wasser reagierende Stoffe enthaltend	3476		847+++
BRENNSTOFFZELLEN-KARTUSCHEN IN AUSTRÜSTUNGEN, verflüssigtes entzündbares Gas enthaltend	3478		847+++
BRENNSTOFFZELLEN-KARTUSCHEN IN AUSTRÜSTUNGEN, Wasserstoff in Metallhydrid enthaltend	3479		847+++
BRENNSTOFFZELLEN-KARTUSCHEN, MIT AUSTRÜSTUNGEN VERPACKT, ätzende Stoffe enthaltend	3477		847+++
BRENNSTOFFZELLEN-KARTUSCHEN, MIT AUSTRÜSTUNGEN VERPACKT, entzündbare flüssige Stoffe enthaltend	3473		847+++
BRENNSTOFFZELLEN-KARTUSCHEN, MIT AUSTRÜSTUNGEN VERPACKT, mit Wasser reagierende Stoffe enthaltend	3476		847+++
BRENNSTOFFZELLEN-KARTUSCHEN, MIT AUSTRÜSTUNGEN VERPACKT, verflüssigtes entzündbares Gas enthaltend	3478		847+++
BRENNSTOFFZELLEN-KARTUSCHEN, MIT AUSTRÜSTUNGEN VERPACKT, Wasserstoff in Metallhydrid enthaltend	3479		847+++
BRENNSTOFFZELLEN-KARTUSCHEN, mit Wasser reagierende Stoffe enthaltend	3476		8473++
BRENNSTOFFZELLEN-KARTUSCHEN, verflüssigtes entzündbares Gas enthaltend	3478		8473++
BRENNSTOFFZELLEN-KARTUSCHEN, Wasserstoff in Metallhydrid enthaltend	3479		8473++
BRENNSTOFFZELLEN-MOTOR MIT ANTRIEB DURCH ENTZÜNDBARE FLÜSSIGKEIT	3528		8407++
BRENNSTOFFZELLEN-MOTOR MIT ANTRIEB DURCH ENTZÜNDBARES GAS	3529		8407++
BROM	1744		280130
BROM, LÖSUNG	1744		280130
BROMACETON	1569		291470
omega-Bromacetophenon: siehe	2645		291470
BROMACETYLBRÖMID	2513		291590
BROMATE, ANORGANISCHE, N.A.G.	1450		282990
BROMATE, ANORGANISCHE, WÄSSERIGE LÖSUNG, N.A.G.	3213		282990
BROMBENZEN	2514		290399
BROMBENZYL-CYANIDE, FEST	3449		292690
BROMBENZYL-CYANIDE, FLÜSSIG	1694		292690
1-BROMBUTAN	1126		290339
2-BROMBUTAN	2339		290339
BROMCHLOR-DIFLUORMETHAN	1974		290376
BROMCHLORID	2901		281210
BROMCHLORMETHAN	1887		290379
1-BROM-3-CHLORPROPAN	2688		290379
BROMESSIGSÄURE, FEST	3425		291590
BROMESSIGSÄURE, LÖSUNG	1938		291590
2-BROMMETHYLETHYLETHER	2340		290919
1-BROM-3-METHYLBUTAN	2341		290339
BROMMETHYLPROPAN	2342		290339
2-BROM-2-NITROPROPAN-1,3-DIOL	3241		290559
BROMOFORM	2515		290339
BROMPENTAFLUORID	1745		281290
2-BROMPENTAN	2343		290339
BROMPROPAN	2344		290339
3-BROMPROPIN	2345		290339
BROMTRIFLUORETHYLEN	2419		290378
BROMTRIFLUORID	1746		281290
BROMTRIFLUORMETHAN	1009		290376
BROMWASSERSTOFF, WASSERFREI	1048		281119
BROMWASSERSTOFFSÄURE	1788		281119
BRUCIN	1570		293999
BUTADIENE, STABILISIERT (Buta-1,2-dien)	1010		271114 290129

Benennung und Beschreibung des Gutes	UN-Nr.	Bem.	NHM-Code
BUTADIENE, STABILISIERT (Buta-1,3-dien)	1010		271114 290124
BUTADIENE UND KOHLENWASSERSTOFF, GEMISCH, STABILISIERT mit mehr als 40 % Butadienen	1010		271114
BUTAN	1011		271113 290110
BUTANDION	2346		291419
BUTANOLE	1120		290514 290513
BUT-1-EN	1012		290123
cis-BUT-2-EN	1012		290123
trans-BUT-2-EN	1012		290123
BUTENE, GEMISCH	1012		271114 290123
But-2-in: siehe	1144		290129
BUTIN-1,4-DIOL	2716		290539
BUTTERSÄURE	2820		291560
BUTTERSÄUREANHYDRID	2739		291590
BUTYLACETATE	1123		291533 291539
BUTYLACRYLATE, STABILISIERT	2348		291612
n-BUTYLAMIN	1125		292119
N-BUTYLANILIN	2738		292142
BUTYLBENZENE	2709		290290
n-Butylbromid: siehe	1126		290339
n-BUTYLCHLORFORMIAT	2743		291590
Butylchloride: siehe	1127		290319
tert-BUTYLCYCLOHEXYLCHLORFORMIAT	2747		291590
1,2-BUTYLENOKSID, STABILISIERT	3022		291090
n-BUTYLFORMIAT	1128		291513
tert-BUTYLHYPOCHLORIT	3255	verboten	
N,n-BUTYLIMIDAZOL	2690		293329
n-BUTYLISOCYANAT	2485		292910
tert-BUTYLISOCYANAT	2484		292910
BUTYLMERCAPTAN	2347		293090
n-BUTYLMETHACRYLAT, STABILISIERT	2227		291614
BUTYLMETHYLETHER	2350		290919
BUTYLNITRITE	2351		292090
BUTYLPHOSPHAT	1718		291990
BUTYLPROPIONATE	1914		291550
BUTYLTOLUENE	2667		290290
BUTYLTRICHLORSILAN	1747		293100
5-tert-BUTYL-2,4,6-TRINITRO-m-XYLEN	2956		290420
BUTYLVINYLETHER, STABILISIERT	2352		290919
BUTYRALDEHYD	1129		291219
BUTYRALDOXIM	2840		292800
BUTYRONITRIL	2411		292690
BUTYRYLCHLORID	2353		291590
CADMIIUMVERBINDUNG	2570		+++++
CAESIUM	1407		280519
CAESIUMHYDROXID	2682		282590
CAESIUMHYDROXIDLÖSUNG	2681		282590
CAESIUMNITRAT	1451		283429
CALCIUM	1401		280512
CALCIUM, PYROPHOR	1855		280512
CALCIUMARSENAT	1573		284290
CALCIUMARSENAT UND CALCIUMARSENIT, MISCHUNG, FEST	1574		284290
CALCIUMCARBID	1402		284910
CALCIUMCHLORAT	1452		282919
CALCIUMCHLORAT, WÄSSERIGE LÖSUNG	2429		282919
CALCIUMCHLORIT	1453		282890
CALCIUMCYANAMID mit mehr als 0,1 Masse-% Calciumcarbid	1403		310290
CALCIUMCYANID	1575		283719
CALCIUMDITHIONIT	1923		283190
CALCIUMHYDRID	1404		285000
CALCIUMHYDROSULFIT	1923		283190
CALCIUMHYPOCHLORIT, HYDRATISIERT, ÄTZEND mit mindestens 5,5 %, aber höchstens 16 % Wasser	3487		282810
CALCIUMHYPOCHLORIT, HYDRATISIERT mit mindestens 5,5 %, aber höchstens 16 % Wasser	2880		282810

Benennung und Beschreibung des Gutes	UN-Nr.	Bem.	NHM-Code
CALCIUMHYPOCHLORIT, HYDRATISIERTE MISCHUNG, ÄTZEND mit mindestens 5,5 %, aber höchstens 16 % Wasser	3487		282810
CALCIUMHYPOCHLORIT, HYDRATISIERTE MISCHUNG mit mindestens 5,5 %, aber höchstens 16 % Wasser	2880		282810
CALCIUMHYPOCHLORIT, MISCHUNG, TROCKEN, ÄTZEND mit mehr als 10 %, aber höchstens 39 % aktivem Chlor	3486		282810
CALCIUMHYPOCHLORIT, MISCHUNG, TROCKEN, ÄTZEND mit mehr als 39 % aktivem Chlor (8,8 % aktivem Sauerstoff)	3485		282810
CALCIUMHYPOCHLORIT, MISCHUNG, TROCKEN mit mehr als 10 %, aber höchstens 39 % aktivem Chlor	2208		282810
CALCIUMHYPOCHLORIT, MISCHUNG, TROCKEN, mit mehr als 39 % aktivem Chlor (8,8 % aktivem Sauerstoff)	1748		282810
CALCIUMHYPOCHLORIT, TROCKEN	1748		282810
CALCIUMHYPOCHLORIT, TROCKEN, ÄTZEND	3485		282810
CALCIUMLEGIERUNGEN, PYROPHOR	1855		280512
CALCIUMMANGANSILICIUM	2844		285000
CALCIUMNITRAT	1454		283429
Calciumoxid	1910	frei	282590 252220
CALCIUMPERCHLORAT	1455		282990
CALCIUMPERMANGANAT	1456		284169
CALCIUMPEROXID	1457		282590
CALCIUMPHOSPHID	1360		284800
CALCIUMRESINAT	1313		380620
CALCIUMRESINAT, GESCHMOLZEN und erstarrt	1314		380620
CALCIUMSILICID	1405		285000
Calomel: siehe	2025		285200
CAMPHER, synthetisch	2717		291249
CAPRONSÄURE	2829		291590
CARBAMAT-PESTIZID, FEST, GIFTIG	2757		3808++
CARBAMAT-PESTIZID, FLÜSSIG, ENTZÜNDBAR, GIFTIG, Flammpunkt unter 23 °C	2758		3808++
CARBAMAT-PESTIZID, FLÜSSIG, GIFTIG	2992		3808++
CARBAMAT-PESTIZID, FLÜSSIG, GIFTIG, ENTZÜNDBAR, mit einem Flammpunkt von 23 °C oder darüber	2991		3808++
CARBONYLFLUORID	2417		281290
CARBONYLSULFID	2204		285300
CER, Platten, Barren, Stangen	1333		280530
CER, Späne oder Grieß	3078		280530
CEREISEN	1323		360690
CHEMIE-TESTSATZ	3316		382200
CHEMIKALIE UNTER DRUCK, N.A.G.	3500		380000
CHEMIKALIE UNTER DRUCK, ÄTZEND, N.A.G.	3503		380000
CHEMIKALIE UNTER DRUCK, ENTZÜNDBAR, N.A.G.	3501		380000
CHEMIKALIE UNTER DRUCK, ENTZÜNDBAR, ÄTZEND, N.A.G.	3505		380000
CHEMIKALIE UNTER DRUCK, ENTZÜNDBAR, GIFTIG, N.A.G.	3504		380000
CHEMIKALIE UNTER DRUCK, GIFTIG, N.A.G.	3502		380000
CHEMISCHE PROBE, GIFTIG	3315		++++++
CHINOLIN	2656		293349
CHLOR	1017		280110
CHLOR, ADSORBIERT	3520		280110
Chloracetaldehyd: siehe	2232		291300
CHLORACETON, STABILISIERT	1695		291470
CHLORACETONITRIL	2668		292690
CHLORACETOPHENON, FEST	1697		291470
CHLORACETOPHENON, FLÜSSIG	3416		291470
CHLORACETYLCHLORID	1752		291590
CHLORAL, WASSERFREI, STABILISIERT	2075		291300
CHLORANILINE, FEST	2018		292142
CHLORANILINE, FLÜSSIG	2019		292142
CHLORANISIDINE	2233		292229
CHLORAT UND BORAT, MISCHUNG	1458		28291+ 2840++
CHLORAT UND MAGNESIUMCHLORID, MISCHUNG, FEST	1459		28291+ 282731
CHLORAT UND MAGNESIUMCHLORID, MISCHUNG, LÖSUNG	3407		28291+ 282731
CHLORATE, ANORGANISCHE, N.A.G.	1461		282919
CHLORATE, ANORGANISCHE, WÄSSERIGE LÖSUNG, N.A.G.	3210		282919
CHLORBENZEN	1134		290399

Benennung und Beschreibung des Gutes	UN-Nr.	Bem.	NHM-Code
CHLORBENZOTRIFLUORIDE	2234		290399
Chlorbenzotriflurid (o-, m-, p-): siehe	2234		290399
CHLORBENZYLCHLORIDE, FEST	3427		290399
CHLORBENZYLCHLORIDE, FLÜSSIG	2235		290399
CHLORBUTANE	1127		290319
CHLORCRESOLE, FEST	3437		290819
CHLORCRESOLE, LÖSUNG	2669		290819
CHLORCYAN, STABILISIERT	1589		285300
1-CHLOR-1,1-DIFLUORETHAN	2517		290379
CHLORDIFLUORMETHAN	1018		290379
CHLORDIFLUORMETHAN UND CHLORPENTAFLUORETHAN, GEMISCH mit einem konstanten Siedepunkt, mit ca. 49 % Chlordifluormethan	1973		382479
CHLORDINITROBENZENE, FEST	3441		290490
CHLORDINITROBENZENE, FLÜSSIG	1577		290490
CHLORESSIGSÄURE, FEST	1751		291540
CHLORESSIGSÄURE, GESCHMOLZEN	3250		291540
CHLORESSIGSÄURE, LÖSUNG	1750		291540
2-CHLORETHANAL	2232		291300
2-Chlorethanol: siehe	1135		290559
CHLORFORMIATE, GIFTIG, ÄTZEND, N.A.G.	3277		291590
CHLORFORMIATE, GIFTIG, ÄTZEND, ENTZÜNDBAR, N.A.G.	2742		291590
CHLORITE, ANORGANISCHE, N.A.G.	1462		282890
CHLORITLÖSUNG	1908		282890
CHLORMETHYLCHLORFORMIAT	2745		291590
CHLORMETHYLETHYLETHER	2354		290919
3-CHLOR-4-METHYLPHENYLISOCYANAT, FEST	3428		292910
3-CHLOR-4-METHYLPHENYLISOCYANAT, FLÜSSIG	2236		292910
CHLORNITROANILINE	2237		292142
CHLORNITROBENZENE, FEST	1578		290490
CHLORNITROBENZENE, FLÜSSIG	3409		290490
CHLORNITROTOLUENE, FEST	3457		290490
CHLORNITROTOLUENE, FLÜSSIG	2433		290490
CHLOROFORM	1888		290313
CHLOROPREN, STABILISIERT	1991		290329
CHLORPENTAFLUORETHAN	1020		290377
CHLORPENTAFLUORID	2548		281290
CHLORPHENOLATE, FEST	2905		290819
CHLORPHENOLATE, FLÜSSIG	2904		290819
CHLORPHENOLE, FEST	2020		290819
CHLORPHENOLE, FLÜSSIG	2021		290819
CHLORPHENYLTRICHLORSILAN	1753		293100
CHLORPIKRIN	1580		290491
CHLORPIKRIN, MISCHUNG, N.A.G.	1583		290491
CHLORPIKRIN UND METHYLBROMID, GEMISCH mit mehr als 2 % Chlorkpikrin	1581		290491
CHLORPIKRIN UND METHYLCHLORID, GEMISCH	1582		290491
1-CHLORPROPAN	1278		290319
2-CHLORPROPAN	2356		290319
1-CHLORPROPAN-2-OL	2611		290559
3-CHLORPROPAN-1-OL	2849		290559
2-CHLORPROPEN	2456		290329
alpha-CHLORPROPIONSÄURE	2511		291590
2-CHLORPYRIDIN	2822		293339
CHLORSÄURE, WÄSSERIGE LÖSUNG mit höchstens 10 % Säure	2626		281119
CHLORSILANE, ÄTZEND, N.A.G.	2987		293100
CHLORSILANE, ÄTZEND, ENTZÜNDBAR, N.A.G.	2986		293100
CHLORSILANE, ENTZÜNDBAR, ÄTZEND, N.A.G.	2985		293100
CHLORSILANE, GIFTIG, ÄTZEND, N.A.G.	3361		293100
CHLORSILANE, GIFTIG, ÄTZEND, ENTZÜNDBAR, N.A.G.	3362		293100
CHLORSILANE, MIT WASSER REAGIEREND, ENTZÜNDBAR, ÄTZEND, N.A.G.	2988		293100
CHLORSULFONSÄURE mit oder ohne Schwefeltrioxid	1754		280620
1-CHLOR-1,2,2,2-TETRAFLUORETHAN	1021		290379
Chlortoluen (o-, m, p-): siehe	2238		290399
CHLORTOLUENE	2238		290399
CHLORTOLUIDINE, FEST	2239		292143
CHLORTOLUIDINE, FLÜSSIG	3429		292143
4-CHLOR-o-TOLUIDIN-HYDROCHLORID, FEST	1579		292143

Benennung und Beschreibung des Gutes	UN-Nr.	Bem.	NHM-Code
4-CHLOR- <i>o</i> -TOLUIDIN-HYDROCHLORID, LÖSUNG	3410		292143
1-CHLOR-2,2,2-TRIFLUORETHAN	1983		290379
CHLORTRIFLUORETHYLEN, STABILISIERT	1082		290377
CHLORTRIFLUORID	1749		281210
CHLORTRIFLUORMETHAN	1022		290377
CHLORTRIFLUORMETHAN UND TRIFLUORMETHAN, AZEOTROPES GEMISCH mit ca. 60 % Chlortrifluormethan	2599		382471
CHLORWASSERSTOFF, TIEFGEKÜHLT, FLÜSSIG	2186	verboten	
CHLORWASSERSTOFF, WASSERFREI	1050		280610
CHLORWASSERSTOFFSÄURE	1789		280610
CHROMFLUORID, FEST	1756		282619
CHROMFLUORID, LÖSUNG	1757		282619
CHROMNITRAT	2720		283429
CHROMOXYCHLORID	1758		282749
CHROMSÄURE, LÖSUNG	1755		281910
CHROMSCHWEFELSÄURE	2240		280700
Chromtrifluorid, fest: siehe	1756		282619
Chromtrifluorid, flüssig: siehe	1757		282619
CHROMTRIOXID, WASSERFREI	1463		281910
Chromylchlorid: siehe	1758		282749
Chrysotil: siehe	2590		252490
COBALTNAPHTHENAT-PULVER	2001		291829
COBALTRRESINAT, GEFÄLLT	1318		380620
CRESOLE, FEST	3455		290712
CRESOLE, FLÜSSIG	2076		290712
CRESYLSÄURE	2022		290712
CROTONALDEHYD	1143		291219
CROTONALDEHYD, STABILISIERT	1143		291219
CROTONSÄURE, FEST	2823		291619
CROTONSÄURE, FLÜSSIG	3472		291619
CROTONYLEN	1144		290129
CUMARIN-PESTIZID, FEST, GIFTIG	3027		380899
CUMARIN-PESTIZID, FLÜSSIG, ENTZÜNDBAR, GIFTIG, Flammpunkt unter 23 °C	3024		380899
CUMARIN-PESTIZID, FLÜSSIG, GIFTIG	3026		380899
CUMARIN-PESTIZID, FLÜSSIG, GIFTIG, ENTZÜNDBAR, mit einem Flammpunkt von 23 °C oder darüber	3025		380899
Cutback-Bitumen bei oder über 100 °C und unter seinem Flammpunkt: siehe	3257		271500
Cutback-Bitumen mit einem Flammpunkt über 60 °C, bei oder über seinem Flammpunkt: siehe	3256		271500
Cutback-Bitumen mit einem Flammpunkt von höchstens 60 °C: siehe	1999		271500
CYANBROMID	1889		285300
CYANID, LÖSUNG, N.A.G.	1935		283719
CYANIDE, ANORGANISCH, FEST, N.A.G.	1588		283719
CYANURCHLORID	2670		293369
CYANWASSERSTOFF, LÖSUNG IN ALKOHOL, mit höchstens 45 % Cyanwasserstoff	3294		281119
CYANWASSERSTOFF, STABILISIERT, mit weniger als 3 % Wasser	1051		281119
CYANWASSERSTOFF, STABILISIERT, mit weniger als 3 % Wasser und aufgesaugt durch ein inertes poröses Material	1614		281119
CYANWASSERSTOFF, WÄSSERIGE LÖSUNG mit höchstens 20 % Cyanwasserstoff	1613		281112
CYANWASSERSTOFFSÄURE, WÄSSERIGE LÖSUNG mit höchstens 20 % Cyanwasserstoff	1613		281112
CYCLOBUTAN	2601		290219
CYCLOBUTYLCHLORFORMIAT	2744		291590
1,5,9-CYCLODODECATRIEN	2518		290219
CYCLOHEPTAN	2241		290219
CYCLOHEPTATRIEN	2603		290219
CYCLOHEPTEN	2242		290219
CYCLOHEXAN	1145		290211
CYCLOHEXANON	1915		291422
CYCLOHEXEN	2256		290219
CYCLOHEXENYLTRICHLORSILAN	1762		293100
CYCLOHEXYLACETAT	2243		291539
CYCLOHEXYLAMIN	2357		292130
CYCLOHEXYLISOCYANAT	2488		292910
CYCLOHEXYLMERCAPTAN	3054		293090
CYCLOHEXYLTRICHLORSILAN	1763		293100
CYCLONIT, ANGEFEUCHTET mit mindestens 15 Masse-% Wasser	0072		293369
CYCLONIT, DESENSIBILISIERT	0483		293369
CYCLONIT IN MISCHUNG MIT CYCLOTETRAMETHYLENTETRANITRAMIN, ANGEFEUCHTET mit mindestens 15 Masse-% Wasser	0391		293369

Benennung und Beschreibung des Gutes	UN-Nr.	Bem.	NHM-Code
CYCLONIT IN MISCHUNG MIT CYCLOTETRAMETHYLENTETRANITRAMIN, DESENSIBILISIERT mit mindestens 10 Masse-% Phlegmatisierungsmittel	0391		293369
CYCLONIT IN MISCHUNG MIT HMX, ANGEFEUCHTET mit mindestens 15 Masse-% Wasser	0391		293369
CYCLONIT IN MISCHUNG MIT HMX, DESENSIBILISIERT mit mindestens 10 Masse-% Phlegmatisierungsmittel	0391		293369
CYCLONIT IN MISCHUNG MIT OKTOGEN, ANGEFEUCHTET mit mindestens 15 Masse-% Wasser	0391		293369
CYCLONIT IN MISCHUNG MIT OKTOGEN, DESENSIBILISIERT mit mindestens 10 Masse-% Phlegmatisierungsmittel	0391		293369
CYCLOOCTADIENE	2520		290219
CYCLOOCTADIENPHOSPHINE	2940		293100
CYCLOOCTATETRAEN	2358		290219
CYCLOPENTAN	1146		290219
CYCLOPENTANOL	2244		290619
CYCLOPENTANON	2245		291429
CYCLOPENTEN	2246		290219
CYCLOPROPAN	1027		290219
CYCLOTETRAMETHYLENTETRANITRAMIN, ANGEFEUCHTET mit mindestens 15 Masse-% Wasser	0226		293369
CYCLOTETRAMETHYLENTETRANITRAMIN, DESENSIBILISIERT	0484		293369
CYCLOTRIMETHYLENTRINITRAMIN, ANGEFEUCHTET mit mindestens 15 Masse-% Wasser	0072		293369
CYCLOTRIMETHYLENTRINITRAMIN, DESENSIBILISIERT	0483		293369
CYCLOTRIMETHYLENTRINITRAMIN IN MISCHUNG MIT CYCLOTETRAMETHYLENTETRANITRAMIN, ANGEFEUCHTET mit mindestens 15 Masse-% Wasser	0391		293369
CYCLOTRIMETHYLENTRINITRAMIN IN MISCHUNG MIT CYCLOTETRAMETHYLENTETRANITRAMIN, DESENSIBILISIERT mit mindestens 10 Masse-% Phlegmatisierungsmittel	0391		293369
CYCLOTRIMETHYLENTRINITRAMIN IN MISCHUNG MIT HMX, ANGEFEUCHTET mit mindestens 15 Masse-% Wasser	0391		293369
CYCLOTRIMETHYLENTRINITRAMIN IN MISCHUNG MIT HMX, DESENSIBILISIERT mit mindestens 10 Masse-% Phlegmatisierungsmittel	0391		293369
CYCLOTRIMETHYLENTRINITRAMIN IN MISCHUNG MIT OKTOGEN, ANGEFEUCHTET mit mindestens 15 Masse-% Wasser	0391		293369
CYCLOTRIMETHYLENTRINITRAMIN IN MISCHUNG MIT OKTOGEN, DESENSIBILISIERT mit mindestens 10 Masse-% Phlegmatisierungsmittel	0391		293369
Cymen (o-, m- p-): siehe	2046		290270
CYMENE	2046		290270
DECABORAN	1868		285000
DECAHYDRONAPHTHALEN	1147		290219
Decalin: siehe	1147		290219
n-DECAN	2247		290110
DEFLAGRIERENDE METALLSALZE AROMATISCHER NITROVERBINDUNGEN, N.A.G.	0132		290899
DESENSIBILISIERTER EXPLOSIVER FESTER STOFF, N.A.G.	3380		360200
DESENSIBILISIERTER EXPLOSIVER FLÜSSIGER STOFF, N.A.G.	3379		360200
DESINFEKTIONSMITTEL, FEST, GIFTIG, N.A.G.	1601		380894
DESINFEKTIONSMITTEL, FLÜSSIG, ÄTZEND, N.A.G.	1903		380894
DESINFEKTIONSMITTEL, FLÜSSIG, GIFTIG, N.A.G.	3142		380894
DETONATOREN FÜR MUNITION	0073		360300
DETONATOREN FÜR MUNITION	0364		360300
DETONATOREN FÜR MUNITION	0365		360300
DETONATOREN FÜR MUNITION	0366		360300
DEUTERIUM, VERDICHTET	1957		284590
DIACETONALKOHOL	1148		291440
Diacetyl: siehe	2346		291419
DIALLYLAMIN	2359		292119
DIALLYLEETHER	2360		290919
4,4'-DIAMINODIPHENYLMETHAN	2651		292159
DI-n-AMYLAMIN	2841		292119
DIAZODINITROPHENOL, ANGEFEUCHTET mit mindestens 40 Masse-% Wasser oder einer Alkohol/Wasser-Mischung	0074	verboten	
DIBENZYLDICHLORSILAN	2434		293100
DIBORAN	1911		285000
1,2-DIBROMBUTAN-3-ON	2648		291470
DIBROMCHLORPROPANE	2872		290379
DIBROMDIFLUORMETHAN	1941		290378
1,2-Dibromethan: siehe	1605		290331
DIBROMMETHAN	2664		290339
DI-n-BUTYLAMIN	2248		292119

Benennung und Beschreibung des Gutes	UN-Nr.	Bem.	NHM-Code
DIBUTYLAMINOETHANOL	2873		292219
DIBUTYLETHER	1149		290919
1,3-DICHLORACETON	2649		291470
DICHLORACETYLCHLORID	1765		291590
DICHLORANILINE, FEST	3442		292142
DICHLORANILINE, FLÜSSIG	1590		292142
o-DICHLORBENZEN	1591		290399
2,2'-DICHLORDIETHYLETHER	1916		290919
DICHLORDIFLUORMETHAN	1028		290377
DICHLORDIFLUORMETHAN UND 1,1-DIFLUORETHAN, AZEOTROPES GEMISCH mit ca. 74 % Dichlordifluormethan	2602		382479
DICHLORDIMETHYLETHER, SYMMETRISCH	2249	verboten	
DICHLORESSIGSÄURE	1764		291540
1,1-DICHLORETHAN	2362		290319
1,2-Dichlorethan: siehe	1184		290315
1,2-DICHLORETHYLEN	1150		290329
1,1-Dichlorethylen, stabilisiert: siehe	1303		290329
alpha-Dichlorhydrin: siehe	2750		290559
DICHLORISOCYANURSÄURE, TROCKEN	2465		293369
DICHLORISOCYANURSÄURESALZE	2465		293369
DICHLORISOPROPYLETHER	2490		290919
DICHLORMETHAN	1593		290312
DICHLORMONOFLUORMETHAN	1029		290379
1,1-DICHLOR-1-NITROETHAN	2650		290490
DICHLORPENTANE	1152		290319
DICHLORPHENYLISOCYANATE	2250		292910
DICHLORPHENYLTRICHLORSILAN	1766		293100
1,2-DICHLORPROPAN	1279		290319
1,3-DICHLORPROPAN-2-OL	2750		290559
DICHLORPROPENE	2047		290329
DICHLORSILAN	2189		281210
1,2-DICHLOR-1,1,2,2-TETRAFLUORETHAN	1958		290377
DICYAN	1026		292690
DICYCLOHEXYLAMIN	2565		292130
DICYCLOHEXYLAMMONIUMNITRIT	2687		292130
DICYCLOPENTADIEN	2048		290219
1,2-DI-(DIMETHYLAMINO)-ETHAN	2372		292129
DIDYMIUMNITRAT	1465		283429
DIESELKRAFTSTOFF	1202		274100
1,1-Diethoxyethan: siehe	1088		291100
1,2-Diethoxyethan: siehe	1153		290919
DIETHOXYMETHAN	2373		291100
3,3-DIETHOXYPROPEN	2374		291100
DIETHYLAMIN	1154		292119
2-DIETHYLAMINOETHANOL	2686		292219
3-DIETHYLAMINOPROPYLAMIN	2684		292129
N,N-DIETHYLANILIN	2432		292142
Diethylbenzen (o-, m-, p-): siehe	2049		290290
DIETHYLBENZEN	2049		290290
DIETHYLCARBONAT	2366		292090
DIETHYLDICHLORSILAN	1767		293100
Diethylendiamin: siehe	2579		293359
DIETHYLENGLYCOLDINITRAT, DESENSIBILISIERT mit mindestens 25 Masse-% nicht flüchtigem, wasserunlöslichem Phlegmatisierungsmittel	0075		292090
DIETHYLENTRIAMIN	2079		292129
DIETHYLETHER	1155		290911
N,N-DIETHYLETHYLENDIAMIN	2685		292129
DIETHYLKETON	1156		291419
DIETHYLSULFAT	1594		292090
DIETHYLSULFID	2375		293090
DIETHYLTHIOPHOSPHORYLCHLORID	2751		292019
Difluordibrommethan: siehe	1941		290378
1,1-DIFLUORETHAN	1030		290339
1,1-DIFLUORETHYLEN	1959		290339
DIFLUORMETHAN	3252		290339
Difluormethan, Pentafluorethan und 1,1,1,2-Tetrafluorethan, zeotropes Gemisch mit ca. 10 % Difluormethan und 70 % Pentafluorethan: siehe	3339		382474

Benennung und Beschreibung des Gutes	UN-Nr.	Bem.	NHM-Code
Difluormethan, Pentafluorethan und 1,1,1,2-Tetrafluorethan, zeotropes Gemisch mit ca. 20 % Difluormethan und 40 % Pentafluorethan: siehe	3338		382474
Difluormethan, Pentafluorethan und 1,1,1,2-Tetrafluorethan, zeotropes Gemisch mit ca. 23 % Difluormethan und 25 % Pentafluorethan: siehe	3340		382474
DIFLUORPHOSPHORSÄURE, WASSERFREI	1768		281119
2,3-DIHYDROPYRAN	2376		293299
DIISOBUTYLAMIN	2361		292119
DIISOBUTYLEN, ISOMERE VERBINDUNGEN	2050		290129
DIISOBUTYLKETON	1157		291419
DIISOCTYLPHOSPHAT	1902		291990
DIISOPROPYLAMIN	1158		292119
DIISOPROPYLETHER	1159		290919
DIKETEN, STABILISIERT	2521		293220
1,1-DIMETHOXYETHAN	2377		291100
1,2-DIMETHOXYETHAN	2252		290919
Dimethoxymethan: siehe	1234		291100
DIMETHYLAMIN, WASSERFREI	1032		292111
DIMETHYLAMIN, WÄSSERIGE LÖSUNG	1160		292111
2-DIMETHYLAMINOACETONITRIL	2378		292690
2-DIMETHYLAMINOETHANOL	2051		292219
2-DIMETHYLAMINOETHYLACRYLAT, STABILISIERT	3302		292219
2-DIMETHYLAMINOETHYLMETHACRYLAT, STABILISIERT	2522		292219
N,N-DIMETHYLANILIN	2253		292142
2,3-DIMETHYLBUTAN	2457		290110
1,3-DIMETHYLBUTYLAMIN	2379		292119
N,N-DIMETHYLCARBAMOYLCHLORID	2262		292419
DIMETHYLCARBONAT	1161		292090
DIMETHYLCYCLOHEXANE	2263		290219
N,N-DIMETHYLCYCLOHEXYLAMIN	2264		292130
DIMETHYLDICHLORSILAN	1162		293100
DIMETHYLDIETHOXSILAN	2380		293100
DIMETHYLDIOXANE	2707		293299
DIMETHYLDISULFID	2381		293090
DIMETHYLETHER	1033		290919
N,N-DIMETHYLFORMAMID	2265		292419
DIMETHYLHYDRAZIN, ASYMMETRISCH	1163		292800
DIMETHYLHYDRAZIN, SYMMETRISCH	2382		292800
2,2-DIMETHYLPROPAN	2044		290110
DIMETHYL-N-PROPYLAMIN	2266		292119
N,N-Dimethylpropylamin: siehe	2266		292119
DIMETHYLSULFAT	1595		292090
DIMETHYLSULFID	1164		293090
DIMETHYLTHIOPHOSPHORYLCHLORID	2267		292019
DINATRIUMTRIOXOSILICAT	3253		283911
DINGU	0489		293399
DINITROANILINE	1596		292142
DINITROBENZENE, FEST	3443		290420
DINITROBENZENE, FLÜSSIG	1597		290420
DINITRO-o-CRESOL	1598		290899
DINITROGLYCOLURIL	0489		293399
DINITROPHENOL, ANGEFEUCHTET mit mindestens 15 Masse-% Wasser	1320		290899
DINITROPHENOL, LÖSUNG	1599		290899
DINITROPHENOL, trocken oder angefeuchtet mit weniger als 15 Masse-% Wasser	0076		290899
DINITROPHENOLATE, ANGEFEUCHTET mit mindestens 15 Masse-% Wasser	1321		290899
DINITROPHENOLATE der Alkalimetalle, trocken oder angefeuchtet mit weniger als 15 Masse-% Wasser	0077		290899
DINITRORESORCINOL, ANGEFEUCHTET mit mindestens 15 Masse-% Wasser	1322		290899
DINITRORESORCINOL, trocken oder angefeuchtet mit weniger als 15 Masse-% Wasser	0078		290899
DINITROSOBENZEN	0406		290420
DINITROTOLUENE, FEST	3454		290420
DINITROTOLUENE, FLÜSSIG	2038		290420
DINITROTOLUENE, GESCHMOLZEN	1600		290420
DIOXAN	1165		293299
DIOXOLAN	1166		293299
DIPENTEN	2052		290219
DIPHENYLAMINOCHLORARSIN	1698		293499
DIPHENYLBROMMETHAN	1770		290399

Benennung und Beschreibung des Gutes	UN-Nr.	Bem.	NHM-Code
DIPHENYLCHLORARSIN, FEST	3450		293100
DIPHENYLCHLORARSIN, FLÜSSIG	1699		293100
DIPHENYLDICHLORSILAN	1769		293100
DIPIKRYLAMIN	0079		292144
DIPIKRYLSULFID, ANGEFEUCHTET mit mindestens 10 Masse-% Wasser	2852		290899
DIPIKRYLSULFID, trocken oder angefeuchtet mit weniger als 10 Masse-% Wasser	0401		290899
DIPROPYLAMIN	2383		292119
Dipropylentriamin: siehe	2269		292129
DI-n-PROPYLEETHER	2384		290919
DIPROPYLKETON	2710		291419
DISTICKSTOFFMONOXID	1070		281129
DISTICKSTOFFMONOXID, TIEFGEKÜHLT, FLÜSSIG	2201		281129
DISTICKSTOFFTETROXID	1067		281129
DISTICKSTOFFTRIOXID	2421	verboten	
DIVINYLEETHER, STABILISIERT	1167		290919
DODECYLTRICHLORSILAN	1771		293100
DRUCKFARBE, entzündbar	1210		3215++
DRUCKFARBZUBEHÖRSTOFFE (einschließlich Druckfarbverdünnung und -lösemittel), entzündbar	1210		381400
DRUCKGASPACKUNGEN	1950		+++++
DRUCKLUFT	1002		285300
DÜNGEMITTEL, LÖSUNG, mit freiem Ammoniak	1043		281420 310510
DÜSENKRAFTSTOFF	1863		+++++
EISEN(II)ARSENAT	1608		284290
EISEN(III)ARSENAT	1606		284290
EISEN(III)ARSENIT	1607		284290
Eisen(III)chlorid, wasserfrei: siehe	1773		282739
EISEN(III)CHLORID, LÖSUNG	2582		282739
EISENCHLORID, WASSERFREI	1773		282739
EISEN(III)NITRAT	1466		283429
EISENOXID, GEBRAUCHT, aus der Kokereigasreinigung	1376		282110
EISENPENTACARBONYL	1994		293100
EISEN-SCHWAMM, GEBRAUCHT, aus der Kokereigasreinigung	1376		282110
EISSESSIG	2789		291521
Emaille: siehe	1263		3208++
Emaille: siehe	3066		3208++
Emaille: siehe	3469		3208++
Emaille: siehe	3470		3208++
ENTZÜNDBARE METALLHYDRIDE, N.A.G.	3182		285000
ENTZÜNDBARE METALLSALZE ORGANISCHER VERBINDUNGEN, N.A.G.	3181		29++++
ENTZÜNDBARER ANORGANISCHER FESTER STOFF, N.A.G.	3178		28++++
ENTZÜNDBARER ANORGANISCHER FESTER STOFF, ÄTZEND, N.A.G.	3180		28++++
ENTZÜNDBARER ANORGANISCHER FESTER STOFF, GIFTIG, N.A.G.	3179		28++++
ENTZÜNDBARER FESTER STOFF, ENTZÜNDEND (OXIDIEREND) WIRKEND, N.A.G.	3097	verboten	
ENTZÜNDBARER FLÜSSIGER STOFF, N.A.G.	1993		+++++
ENTZÜNDBARER FLÜSSIGER STOFF, ÄTZEND, N.A.G.	2924		+++++
ENTZÜNDBARER FLÜSSIGER STOFF, GIFTIG, N.A.G.	1992		+++++
ENTZÜNDBARER FLÜSSIGER STOFF, GIFTIG, ÄTZEND, N.A.G.	3286		+++++
ENTZÜNDBARER ORGANISCHER FESTER STOFF, N.A.G.	1325		29++++
ENTZÜNDBARER ORGANISCHER FESTER STOFF, ÄTZEND, N.A.G.	2925		29++++
ENTZÜNDBARER ORGANISCHER FESTER STOFF, GIFTIG, N.A.G.	2926		29++++
ENTZÜNDBARER ORGANISCHER FESTER STOFF IN GESCHMOLZENEM ZUSTAND, N.A.G.	3176		29++++
ENTZÜNDBARES METALLPULVER, N.A.G.	3089		81++++
ENTZÜNDEND (OXIDIEREND) WIRKENDER FESTER STOFF, N.A.G.	1479		+++++
ENTZÜNDEND (OXIDIEREND) WIRKENDER FESTER STOFF, ÄTZEND, N.A.G.	3085		+++++
ENTZÜNDEND (OXIDIEREND) WIRKENDER FESTER STOFF, ENTZÜNDBAR, N.A.G.	3137	verboten	
ENTZÜNDEND (OXIDIEREND) WIRKENDER FESTER STOFF, GIFTIG, N.A.G.	3087		+++++
ENTZÜNDEND (OXIDIEREND) WIRKENDER FESTER STOFF, MIT WASSER REAGIEREND, N.A.G.	3121	verboten	
ENTZÜNDEND (OXIDIEREND) WIRKENDER FESTER STOFF, SELBSTERHITZUNGSFÄHIG, N.A.G.	3100	verboten	
ENTZÜNDEND (OXIDIEREND) WIRKENDER FLÜSSIGER STOFF, N.A.G.	3139		+++++
ENTZÜNDEND (OXIDIEREND) WIRKENDER FLÜSSIGER STOFF, ÄTZEND, N.A.G.	3098		+++++
ENTZÜNDEND (OXIDIEREND) WIRKENDER FLÜSSIGER STOFF, GIFTIG, N.A.G.	3099		+++++
EPIBROMHYDRIN	2558		291090
EPICHLORHYDRIN	2023		291030
1,2-EPOXY-3-ETHOXYPROPAN	2752		291090
ERDALKALIMETALLALKOHOLATE, N.A.G.	3205		290519

Benennung und Beschreibung des Gutes	UN-Nr.	Bem.	NHM-Code
ERDALKALIMETALLAMALGAM, FEST	3402		285300
ERDALKALIMETALLAMALGAM, FLÜSSIG	1392		285300
ERDALKALIMETALLDISPERSION	1391		280519
ERDALKALIMETALLDISPERSION, ENTZÜNDBAR	3482		280519
ERDALKALIMETALLLEGIERUNG, N.A.G.	1393		280519
ERDGAS, TIEFGEKÜHLT, FLÜSSIG, mit hohem Methangehalt	1972		271111
ERDGAS, VERDICHTET, mit hohem Methangehalt	1971		271121
ERDÖLDESTILLATE, N.A.G.	1268		27++++
ERDÖLPRODUKTE, N.A.G.	1268		27++++
ERSTE-HILFE-AUSRÜSTUNG	3316		382200
ERWÄRMTER FESTER STOFF, N.A.G., bei oder über 240 °C	3258		+++++
ERWÄRMTER FLÜSSIGER STOFF, N.A.G., bei oder über 100 °C und, bei Stoffen mit einem Flammpunkt, unter seinem Flammpunkt (einschließlich geschmolzenes Metall, geschmolzenes Salz usw.)	3257		+++++
ERWÄRMTER FLÜSSIGER STOFF, ENTZÜNDBAR, N.A.G., mit einem Flammpunkt über 60 °C, bei oder über seinem Flammpunkt	3256		+++++
ESSIGSÄURE, LÖSUNG mit mehr als 10 Masse-%, aber höchstens 80 Masse-% Säure	2790		291521
ESSIGSÄURE, LÖSUNG mit mehr als 80 Masse-% Säure	2789		291521
ESSIGSÄUREANHYDRID	1715		291524
ESTER, N.A.G.	3272		29++++
ETHAN	1035		290110
ETHAN, TIEFGEKÜHLT, FLÜSSIG	1961		290110
Ethanal: siehe	1089		291212
ETHANOL	1170		220710 220720
ETHANOL, LÖSUNG	1170		220890
ETHANOL UND BENZIN, GEMISCH mit mehr als 10 % Ethanol	3475		272200 272400
ETHANOL UND OTTOKRAFTSTOFF, GEMISCH mit mehr als 10 % Ethanol	3475		272200 272400
ETHANOLAMIN	2491		292211
ETHANOLAMIN, LÖSUNG	2491		292211
ETHER, N.A.G.	3271		2909++
Ethoxyethanol: siehe	1171		290944
Ethoxyethylacetat: siehe	1172		291539
ETHYLACETAT	1173		291531
ETHYLACETYLEN, STABILISIERT	2452		290129
ETHYLACRYLAT, STABILISIERT	1917		291612
ETHYLALKOHOL	1170		220710 220720
ETHYLALKOHOL, LÖSUNG	1170		220890
ETHYLAMIN	1036		292119
ETHYLAMIN, WÄSSERIGE LÖSUNG mit mindestens 50 Masse-% und höchstens 70 Masse-% Ethylamin	2270		292119
ETHYLAMYLKETON	2271		291419
2-ETHYLANILIN	2273		292149
N-ETHYLANILIN	2272		292142
ETHYLBENZEN	1175		290260
N-ETHYL-N-BENZYLANILIN	2274		292149
N-ETHYL-N-BENZYL TOLUIDINE, FEST	3460		292149
N-ETHYL-N-BENZYL TOLUIDINE, FLÜSSIG	2753		292149
ETHYLBROMACETAT	1603		291590
ETHYLBROMID	1891		290339
2-ETHYLBUTANOL	2275		290519
2-ETHYLBUTYLACETAT	1177		291539
ETHYLBUTYLETHER	1179		290919
2-ETHYLBUTYRALDEHYD	1178		291219
ETHYLBUTYRAT	1180		291560
Ethylcarbonat: siehe	2366		292090
ETHYLCHLORACETAT	1181		291540
ETHYLCHLORFORMIAT	1182		291590
ETHYLCHLORID	1037		290311
ETHYL-2-CHLORPROPIONAT	2935		291590
ETHYLCHLORTHIOFORMIAT	2826		293090
ETHYLCROTONAT	1862		291619
ETHYLDICHLORARSIN	1892		293100
ETHYLDICHLORSILAN	1183		293100
ETHYLEN	1962		271114 290121

Benennung und Beschreibung des Gutes	UN-Nr.	Bem.	NHM-Code
ETHYLEN, ACETYLEN UND PROPYLEN, GEMISCH, TIEFGEKÜHLT, FLÜSSIG, mit mindestens 71,5 % Ethylen, höchstens 22,5 % Acetylen und höchstens 6 % Propylen	3138		271119
ETHYLEN, TIEFGEKÜHLT, FLÜSSIG	1038		271114 290121
ETHYLENCHLORHYDRIN	1135		290559
ETHYLENDIAMIN	1604		292121
ETHYLENDIBROMID	1605		290331
ETHYLENDICHLORID	1184		290315
ETHYLENGLYCOLDIETHYLETHER	1153		290944
ETHYLENGLYCOLMONOETHYLETHER	1171		290944
ETHYLENGLYCOLMONOETHYLETHERACETAT	1172		291539
ETHYLENGLYCOLMONOMETHYLETHER	1188		290944
ETHYLENGLYCOLMONOMETHYLETHERACETAT	1189		291539
ETHYLENIMIN, STABILISIERT	1185		293399
ETHYLENOXID	1040		291010
ETHYLENOXID MIT STICKSTOFF bis zu einem Gesamtdruck von 1 MPa (10 bar) bei 50 °C	1040		291010
ETHYLENOXID UND CHLORTETRAFLUORETHAN, GEMISCH mit höchstens 8,8 % Ethylenoxid	3297		291010 290342
ETHYLENOXID UND DICHLORDIFLUORMETHAN, GEMISCH mit höchstens 12,5 % Ethylenoxid	3070		291010 290342
ETHYLENOXID UND KOHLENDIOXID, GEMISCH mit höchstens 9 % Ethylenoxid	1952		291010 281121
ETHYLENOXID UND KOHLENDIOXID, GEMISCH mit mehr als 87 % Ethylenoxid	3300		291010 281121
ETHYLENOXID UND KOHLENDIOXID, GEMISCH mit mehr als 9 %, aber höchstens 87 % Ethylenoxid	1041		291010 281121
ETHYLENOXID UND PENTAFLUORETHAN, GEMISCH mit höchstens 7,9 % Ethylenoxid	3298		291010 290330
ETHYLENOXID UND PROPYLENOXID, MISCHUNG mit höchstens 30 % Ethylenoxid	2983		291010 291020
ETHYLENOXID UND TETRAFLUORETHAN, GEMISCH mit höchstens 5,6 % Ethylenoxid	3299		291010 290330
ETHYLETHER	1155		290911
ETHYLFLUORID	2453		290339
ETHYLFORMIAT	1190		291513
2-Ethylhexaldehyd: siehe	1191		291219
3-Ethylhexaldehyd: siehe	1191		291219
Ethylhexaldehyde: siehe	1191		291219
2-ETHYLHEXYLAMIN	2276		292119
2-ETHYLHEXYLCHLORFORMIAT	2748		291590
ETHYLISOBUTYRAT	2385		291560
ETHYLISOCYANAT	2481		292910
ETHYLLACTAT	1192		291811
ETHYLMERCAPTAN	2363		293090
ETHYLMETHACRYLAT, STABILISIERT	2277		291614
ETHYLMETHYLETHER	1039		290919
ETHYLMETHYLKETON	1193		291412
ETHYLNITRIT, LÖSUNG	1194		292090
ETHYLORTHOFORMIAT	2524		291590
ETHYLOXALAT	2525		291711
ETHYLPHENYLDICHLORSILAN	2435		293100
1-ETHYLPYPERIDIN	2386		293339
ETHYLPROPIONAT	1195		291550
ETHYLPROPYLETHER	2615		290919
N-ETHYLTOLUIDINE	2754		292143
ETHYLTRICHLORSILAN	1196		293100
EXPLOSIVE STOFFE, N.A.G.	0357		360200
EXPLOSIVE STOFFE, N.A.G.	0358		360200
EXPLOSIVE STOFFE, N.A.G.	0359		360200
EXPLOSIVE STOFFE, N.A.G.	0473	verboten	
EXPLOSIVE STOFFE, N.A.G.	0474		360200
EXPLOSIVE STOFFE, N.A.G.	0475		360200
EXPLOSIVE STOFFE, N.A.G.	0476		360200
EXPLOSIVE STOFFE, N.A.G.	0477		360200
EXPLOSIVE STOFFE, N.A.G.	0478		360200
EXPLOSIVE STOFFE, N.A.G.	0479		360200
EXPLOSIVE STOFFE, N.A.G.	0480		360200

Benennung und Beschreibung des Gutes	UN-Nr.	Bem.	NHM-Code
EXPLOSIVE STOFFE, N.A.G.	0481		360200
EXPLOSIVE STOFFE, N.A.G.	0485		360200
EXPLOSIVE STOFFE, SEHR UNEMPFINDLICH, N.A.G.	0482		360200
EXPLOSIVSTOFF, MUSTER, außer Initialsprengstoff	0190		360200
EXTRAKTE, AROMATISCH, FLÜSSIG	1169		3301++
EXTRAKTE, GESCHMACKSTOFFE, FLÜSSIG	1197		130219
FAHRZEUG MIT ANTRIEB DURCH ENTZÜNDBARE FLÜSSIGKEIT	3166		8407++
FAHRZEUG MIT ANTRIEB DURCH ENTZÜNDBARES GAS	3166		8407++
FALLLOTE, MIT EXPLOSIVSTOFF	0204		360490
FALLLOTE, MIT EXPLOSIVSTOFF	0296		360490
FALLLOTE, MIT EXPLOSIVSTOFF	0374		360490
FALLLOTE, MIT EXPLOSIVSTOFF	0375		360490
FARBE (einschließlich Farbe, Lack, Emaille, Beize, Schellack, Firnis, Politur, flüssiger Füllstoff und flüssige Lackgrundlage)	1263		3208++
FARBE (einschließlich Farbe, Lack, Emaille, Beize, Schellack, Firnis, Politur, flüssiger Füllstoff und flüssige Lackgrundlage)	3066		3208++
FARBE, ÄTZEND, ENTZÜNDBAR (einschließlich Farbe, Lack, Emaille, Beize, Schellack, Firnis, Politur, flüssiger Füllstoff und flüssige Lackgrundlage)	3470		3208++
FARBE, ENTZÜNDBAR, ÄTZEND (einschließlich Farbe, Lack, Emaille, Beize, Schellack, Firnis, Politur, flüssiger Füllstoff und flüssige Lackgrundlage)	3469		3208++
Farblösemittel: siehe	1263		381400
Farblösemittel: siehe	3066		381400
Farblösemittel: siehe	3469		381400
Farblösemittel: siehe	3470		381400
FARBSTOFF, FEST, ÄTZEND, N.A.G.	3147		320+++
FARBSTOFF, FEST, GIFTIG, N.A.G.	3143		320+++
FARBSTOFF, FLÜSSIG, ÄTZEND, N.A.G.	2801		320+++
FARBSTOFF, FLÜSSIG, GIFTIG, N.A.G.	1602		320+++
FARBSTOFFZWISCHENPRODUKT, FEST, ÄTZEND, N.A.G.	3147		+++++
FARBSTOFFZWISCHENPRODUKT, FEST, GIFTIG, N.A.G.	3143		+++++
FARBSTOFFZWISCHENPRODUKT, FLÜSSIG, ÄTZEND, N.A.G.	2801		+++++
FARBSTOFFZWISCHENPRODUKT, FLÜSSIG, GIFTIG, N.A.G.	1602		+++++
Farbverdünnung: siehe	1263		381400
Farbverdünnung: siehe	3066		381400
Farbverdünnung: siehe	3469		381400
Farbverdünnung: siehe	3470		381400
FARBZUBEHÖRSTOFFE (einschließlich Farbverdünnung und -lösemittel)	1263		381400
FARBZUBEHÖRSTOFFE (einschließlich Farbverdünnung und -lösemittel)	3066		381400
FARBZUBEHÖRSTOFFE, ÄTZEND, ENTZÜNDBAR (einschließlich Farbverdünnung und -lösemittel)	3470		381400
FARBZUBEHÖRSTOFFE, ENTZÜNDBAR, ÄTZEND (einschließlich Farbverdünnung und -lösemittel)	3469		381400
FASERN, IMPRÄGNIERT MIT SCHWACH NITRIERTER CELLULOSE, N.A.G.	1353		5++++
Fasern, pflanzlichen Ursprungs, trocken	3360	frei	5++++
Fasern, pflanzlichen Ursprungs, gebrannt, nass oder feucht	1372	frei	5++++
FASERN, TIERISCHEN oder PFLANZLICHEN oder SYNTHETISCHEN URSPRUNGS, N.A.G., imprägniert mit Öl	1373		5++++
Fasern, tierischen Ursprungs, gebrannt, nass oder feucht	1372	frei	5++++
FERROSILICIUM mit mindestens 30 Masse-%, aber weniger als 90 Masse-% Silicium	1408		72022+
FESTE STOFFE, DIE ENTZÜNDBARE FLÜSSIGE STOFFE mit einem Flammpunkt von höchstens 60 °C ENTHALTEN, N.A.G.	3175		+++++
FESTE STOFFE MIT ÄTZENDEM FLÜSSIGEM STOFF, N.A.G.	3244		+++++
FESTE STOFFE MIT GIFTIGEM FLÜSSIGEM STOFF, N.A.G.	3243		+++++
Fester Stoff, den für die Luftfahrt geltenden Vorschriften unterliegend, n.a.g.	3335	frei	+++++
FEUERANZÜNDER, FEST, mit entzündbarem flüssigem Stoff getränkt	2623		360690
FEUERLÖSCHER-LADUNGEN, ätzender flüssiger Stoff	1774		381300
FEUERLÖSCHER mit verdichtetem oder verflüssigtem Gas	1044		842410
FEUERWERKSKÖRPER	0333	2.2.1.1.7	360410
FEUERWERKSKÖRPER	0334	2.2.1.1.7	360410
FEUERWERKSKÖRPER	0335	2.2.1.1.7	360410
FEUERWERKSKÖRPER	0336	2.2.1.1.7	360410
FEUERWERKSKÖRPER	0337		360410
FEUERZEUGE mit entzündbarem Gas	1057		9613++
FILME AUF NITROCELLULOSEBASIS, gelatiniert	1324		3706++
Firnis: siehe	1263		3208++
Firnis: siehe	3066		3208++
Firnis: siehe	3469		3208++
Firnis: siehe	3470		3208++
FISCHABFALL, NICHT STABILISIERT	1374		230120

Benennung und Beschreibung des Gutes	UN-Nr.	Bem.	NHM-Code
Fischabfälle, stabilisiert	2216	frei	230120
FISCHMEHL, NICHT STABILISIERT	1374		230120
Fischmehl, stabilisiert	2216	frei	230120
FLUOR, VERDICHTET	1045		280130
FLUORANILINE	2941		292142
FLUORBENZEN	2387		290399
FLUORBORSÄURE	1775		281119
FLUORESSIGSÄURE	2642		291590
FLUORKIESELSÄURE	1778		281119
FLUOROSILICATE, N.A.G.	2856		282690
FLUORPHOSPHORSÄURE, WASSERFREI	1776		281119
FLUORSULFONSÄURE	1777		281119
FLUORTOLUENE	2388		290399
FLUORWASSERSTOFF, WASSERFREI	1052		281111
FLUORWASSERSTOFFSÄURE	1790		281111
FLUORWASSERSTOFFSÄURE UND SCHWEFELSÄURE, MISCHUNG	1786		281119
flüssige Lackgrundlage: siehe	1263		3208++
flüssige Lackgrundlage: siehe	3066		3208++
flüssige Lackgrundlage: siehe	3469		3208++
flüssige Lackgrundlage: siehe	3470		3208++
flüssiger Füllstoff: siehe	1263		3208++
flüssiger Füllstoff: siehe	3066		3208++
flüssiger Füllstoff: siehe	3469		3208++
flüssiger Füllstoff: siehe	3470		3208++
Flüssiger Stoff, den für die Luftfahrt geltenden Vorschriften unterliegend, n.a.g.	3334	frei	+++++
FORMALDEHYDLÖSUNG, ENTZÜNDBAR	1198		291211
FORMALDEHYDLÖSUNG mit mindestens 25 % Formaldehyd	2209		291211
FÜLLSPRENGKÖRPER	0060		930690
FUMARYLCHLORID	1780		291719
FURALDEHYDE	1199		293212
FURAN	2389		293219
Furfural: siehe	1199		293212
FURFURYLALKOHOL	2874		293213
FURFURYLAMIN	2526		293219
FUSELÖL	1201		290519
GALLIUM	2803		811292
GAS ALS KÄLTEMITTEL, N.A.G.	1078		38247+
GAS ALS KÄLTEMITTEL R 1113	1082		290377
GAS ALS KÄLTEMITTEL R 1132a	1959		290339
GAS ALS KÄLTEMITTEL R 114	1958		290377
GAS ALS KÄLTEMITTEL R 115	1020		290377
GAS ALS KÄLTEMITTEL R 116	2193		290339
GAS ALS KÄLTEMITTEL R 12	1028		290377
GAS ALS KÄLTEMITTEL R 1216	1858		290339
GAS ALS KÄLTEMITTEL R 124	1021		290379
GAS ALS KÄLTEMITTEL R 125	3220		290339
GAS ALS KÄLTEMITTEL R 12B1	1974		290376
GAS ALS KÄLTEMITTEL R 13	1022		290377
GAS ALS KÄLTEMITTEL R 1318	2422		290339
GAS ALS KÄLTEMITTEL R 133a	1983		290379
GAS ALS KÄLTEMITTEL R 134a	3159		290339
GAS ALS KÄLTEMITTEL R 13B1	1009		290376
GAS ALS KÄLTEMITTEL R 14	1982		290339
GAS ALS KÄLTEMITTEL R 142b	2517		290379
GAS ALS KÄLTEMITTEL R 143a	2035		290339
GAS ALS KÄLTEMITTEL R 152a	1030		290339
GAS ALS KÄLTEMITTEL R 161	2453		290339
GAS ALS KÄLTEMITTEL R 21	1029		290379
GAS ALS KÄLTEMITTEL R 218	2424		290339
GAS ALS KÄLTEMITTEL R 22	1018		290379
GAS ALS KÄLTEMITTEL R 227	3296		290339
GAS ALS KÄLTEMITTEL R 23	1984		290339
GAS ALS KÄLTEMITTEL R 32	3252		290339
GAS ALS KÄLTEMITTEL R 40	1063		290311
GAS ALS KÄLTEMITTEL R 404A	3337		382474
GAS ALS KÄLTEMITTEL R 407A	3338		382474

Benennung und Beschreibung des Gutes	UN-Nr.	Bem.	NHM-Code
GAS ALS KÄLTEMITTEL R 407B	3339		382474
GAS ALS KÄLTEMITTEL R 407C	3340		382474
GAS ALS KÄLTEMITTEL R 41	2454		290339
GAS ALS KÄLTEMITTEL R 500	2602		382479
GAS ALS KÄLTEMITTEL R 502	1973		382479
GAS ALS KÄLTEMITTEL R 503	2599		382471
GAS ALS KÄLTEMITTEL RC 318	1976		290389
GAS, TIEFGEKÜHLT, FLÜSSIG, N.A.G.	3158		++++++
GAS, TIEFGEKÜHLT, FLÜSSIG, ENTZÜNDBAR, N.A.G.	3312		++++++
GAS, TIEFGEKÜHLT, FLÜSSIG, OXIDIEREND, N.A.G.	3311		++++++
GASÖL	1202		274200
GASPATRONEN, ohne Entnahmeeinrichtung, nicht nachfüllbar	2037		++++++
GASPROBE, NICHT UNTER DRUCK STEHEND, ENTZÜNDBAR, N.A.G., nicht tiefgekühlt flüssig	3167		++++++
GASPROBE, NICHT UNTER DRUCK STEHEND, GIFTIG, ENTZÜNDBAR, N.A.G., nicht tiefgekühlt flüssig	3168		++++++
GASPROBE, NICHT UNTER DRUCK STEHEND, GIFTIG, N.A.G., nicht tiefgekühlt flüssig	3169		++++++
GEFÄHRLICHE GÜTER IN GEGENSTÄNDEN	3363		8+++++
GEFÄHRLICHE GÜTER IN GERÄTEN	3363		8+++++
GEFÄHRLICHE GÜTER IN MASCHINEN	3363		8+++++
GEFÄSSE, KLEIN, MIT GAS, ohne Entnahmeeinrichtung, nicht nachfüllbar	2037		++++++
GEFECHTSKÖPFE, RAKETE, mit Sprengladung	0286		930690
GEFECHTSKÖPFE, RAKETE, mit Sprengladung	0287		930690
GEFECHTSKÖPFE, RAKETE, mit Sprengladung	0369		930690
GEFECHTSKÖPFE, RAKETE, mit Zerleger oder Ausstoßladung	0370		930690
GEFECHTSKÖPFE, RAKETE, mit Zerleger oder Ausstoßladung	0371		930690
GEFECHTSKÖPFE, TORPEDO, mit Sprengladung	0221		930690
GEGENSTÄNDE, DIE EINEN ÄTZENDEN STOFF ENTHALTEN, N.A.G.	3547		++++++
GEGENSTÄNDE, DIE EINEN ENTZÜNDBAREN FESTEN STOFF ENTHALTEN, N.A.G.	3541		++++++
GEGENSTÄNDE, DIE EINEN ENTZÜNDBAREN FLÜSSIGEN STOFF ENTHALTEN, N.A.G.	3540		++++++
GEGENSTÄNDE, DIE EINEN ENTZÜNDEND (OXIDIEREND) WIRKENDEN STOFF ENTHALTEN, N.A.G.	3544		++++++
GEGENSTÄNDE, DIE EINEN GIFTIGEN STOFF ENTHALTEN, N.A.G.	3546		++++++
GEGENSTÄNDE, DIE EINEN SELBSTENTZÜNDLICHEN STOFF ENTHALTEN, N.A.G.	3542		++++++
GEGENSTÄNDE, DIE EINEN STOFF ENTHALTEN, DER IN BERÜHRUNG MIT WASSER ENTZÜNDBARE GASE ENTWICKELT, N.A.G.	3543		++++++
GEGENSTÄNDE, DIE ENTZÜNDBARES GAS ENTHALTEN, N.A.G.	3537		++++++
GEGENSTÄNDE, DIE GIFTIGES GAS ENTHALTEN, N.A.G.	3539		++++++
GEGENSTÄNDE, DIE NICHT ENTZÜNDBARES, NICHT GIFTIGES GAS ENTHALTEN, N.A.G.	3538		++++++
GEGENSTÄNDE, DIE ORGANISCHES PEROXID ENTHALTEN, N.A.G.	3545		++++++
GEGENSTÄNDE, DIE VERSCHIEDENE GEFÄHRLICHE GÜTER ENTHALTEN, N.A.G.	3548		++++++
GEGENSTÄNDE, EEI	0486		930690
GEGENSTÄNDE MIT EXPLOSIVSTOFF, N.A.G.	0349		930690
GEGENSTÄNDE MIT EXPLOSIVSTOFF, N.A.G.	0350		930690
GEGENSTÄNDE MIT EXPLOSIVSTOFF, N.A.G.	0351		930690
GEGENSTÄNDE MIT EXPLOSIVSTOFF, N.A.G.	0352		930690
GEGENSTÄNDE MIT EXPLOSIVSTOFF, N.A.G.	0353		930690
GEGENSTÄNDE MIT EXPLOSIVSTOFF, N.A.G.	0354		930690
GEGENSTÄNDE MIT EXPLOSIVSTOFF, N.A.G.	0355		930690
GEGENSTÄNDE MIT EXPLOSIVSTOFF, N.A.G.	0356		930690
GEGENSTÄNDE MIT EXPLOSIVSTOFF, N.A.G.	0462		930690
GEGENSTÄNDE MIT EXPLOSIVSTOFF, N.A.G.	0463		930690
GEGENSTÄNDE MIT EXPLOSIVSTOFF, N.A.G.	0464		930690
GEGENSTÄNDE MIT EXPLOSIVSTOFF, N.A.G.	0465		930690
GEGENSTÄNDE MIT EXPLOSIVSTOFF, N.A.G.	0466		930690
GEGENSTÄNDE MIT EXPLOSIVSTOFF, N.A.G.	0467		930690
GEGENSTÄNDE MIT EXPLOSIVSTOFF, N.A.G.	0468		930690
GEGENSTÄNDE MIT EXPLOSIVSTOFF, N.A.G.	0469		930690
GEGENSTÄNDE MIT EXPLOSIVSTOFF, N.A.G.	0470		930690
GEGENSTÄNDE MIT EXPLOSIVSTOFF, N.A.G.	0471		930690
GEGENSTÄNDE MIT EXPLOSIVSTOFF, N.A.G.	0472		930690
GEGENSTÄNDE MIT EXPLOSIVSTOFF, EXTREM UNEMPFINDLICH	0486		930690
GEGENSTÄNDE, PYROPHOR	0380		930690
GEGENSTÄNDE UNTER HYDRAULISCHEM DRUCK (mit nicht entzündbarem Gas)	3164		++++++
GEGENSTÄNDE UNTER PNEUMATISCHEM DRUCK (mit nicht entzündbarem Gas)	3164		++++++
Gemisch A: siehe	1965		271113 271119
Gemisch A 0: siehe	1965		271113 271119

Benennung und Beschreibung des Gutes	UN-Nr.	Bem.	NHM-Code
Gemisch A 01: siehe	1965		271113 271119
Gemisch A 02: siehe	1965		271113 271119
Gemisch A 1: siehe	1965		271119 271113
Gemisch B: siehe	1965		271119 271113
Gemisch B 1: siehe	1965		271119 271113
Gemisch B 2: siehe	1965		271119 271113
Gemisch C: siehe	1965		271119 271113
Gemisch F 1: siehe	1078		38247+
Gemisch F 2: siehe	1078		38247+
Gemisch F 3: siehe	1078		38247+
Gemisch P 1: siehe	1060		271119
Gemisch P 2: siehe	1060		271119
Gemisch von Methylacetylen und Propadien mit Kohlenwasserstoffen: siehe	1060		271119
Gemische aus festen Stoffen, die entzündbare flüssige Stoffe mit einem Flammpunkt von höchstens 60 °C enthalten: siehe	3175		+++++
GEMISCHE AUS SALPETERSÄURE UND SALZSÄURE	1798	verboten	
GENETISCH VERÄNDERTE MIKROORGANISMEN	3245		300290
GENETISCH VERÄNDERTE ORGANISMEN	3245		+++++
GERÄTE, KLEIN, MIT KOHLENWASSERSTOFFGAS, mit Entnahmeeinrichtung	3150		+++++
GERMAN	2192		285000
GERMAN, ADSORBIERT	3523		285000
GERMANIUMWASSERSTOFF	2192		285000
GERMANIUMWASSERSTOFF, ADSORBIERT	3523		285000
GESCHOSSE, inert, mit Leuchtpurmitteln	0345		930690
GESCHOSSE, inert, mit Leuchtpurmitteln	0424		930690
GESCHOSSE, inert, mit Leuchtpurmitteln	0425		930690
GESCHOSSE, mit Sprengladung	0167		930690
GESCHOSSE, mit Sprengladung	0168		930690
GESCHOSSE, mit Sprengladung	0169		930690
GESCHOSSE, mit Sprengladung	0324		930690
GESCHOSSE, mit Sprengladung	0344		930690
GESCHOSSE, mit Zerleger oder Ausstoßladung	0346		930690
GESCHOSSE, mit Zerleger oder Ausstoßladung	0347		930690
GESCHOSSE, mit Zerleger oder Ausstoßladung	0426		930690
GESCHOSSE, mit Zerleger oder Ausstoßladung	0427		930690
GESCHOSSE, mit Zerleger oder Ausstoßladung	0434		930690
GESCHOSSE, mit Zerleger oder Ausstoßladung	0435		930690
GEWEBE, IMPRÄGNIERT MIT SCHWACH NITRIERTER CELLULOSE, N.A.G.	1353		590390
GEWEBE, TIERISCHEN oder PFLANZLICHEN oder SYNTHETISCHEN URSPRUNGS, N.A.G., imprägniert mit Öl	1373		5++++
GIFTIGER ANORGANISCHER FESTER STOFF, N.A.G.	3288		28++++
GIFTIGER ANORGANISCHER FESTER STOFF, ÄTZEND, N.A.G.	3290		28++++
GIFTIGER ANORGANISCHER FESTER STOFF, ENTZÜNDBAR, N.A.G.	3535		
GIFTIGER ANORGANISCHER FLÜSSIGER STOFF, N.A.G.	3287		28++++
GIFTIGER ANORGANISCHER FLÜSSIGER STOFF, ÄTZEND, N.A.G.	3289		28++++
GIFTIGER FESTER STOFF, ENTZÜNDEND (OXIDIEREND) WIRKEND, N.A.G.	3086		+++++
GIFTIGER FESTER STOFF, MIT WASSER REAGIEREND, N.A.G.	3125		+++++
GIFTIGER FESTER STOFF, SELBSTERHITZUNGSFÄHIG, N.A.G.	3124		+++++
GIFTIGER FLÜSSIGER STOFF, ENTZÜNDEND (OXIDIEREND) WIRKEND, N.A.G.	3122		+++++
GIFTIGER FLÜSSIGER STOFF, MIT WASSER REAGIEREND, N.A.G.	3123		+++++
GIFTIGER ORGANISCHER FESTER STOFF, N.A.G.	2811		29++++
GIFTIGER ORGANISCHER FESTER STOFF, ÄTZEND, N.A.G.	2928		29++++
GIFTIGER ORGANISCHER FESTER STOFF, ENTZÜNDBAR, N.A.G.	2930		29++++
GIFTIGER ORGANISCHER FLÜSSIGER STOFF, N.A.G.	2810		29++++
GIFTIGER ORGANISCHER FLÜSSIGER STOFF, ÄTZEND, N.A.G.	2927		29++++
GIFTIGER ORGANISCHER FLÜSSIGER STOFF, ENTZÜNDBAR, N.A.G.	2929		29++++
GLYCEROL-alpha-MONOCHLORHYDRIN	2689		290559
GLYCIDALDEHYD	2622		291249
GRANATEN, Hand oder Gewehr, mit Sprengladung	0284		930690
GRANATEN, Hand oder Gewehr, mit Sprengladung	0285		930690

Benennung und Beschreibung des Gutes	UN-Nr.	Bem.	NHM-Code
GRANATEN, Hand oder Gewehr, mit Sprengladung	0292		930690
GRANATEN, Hand oder Gewehr, mit Sprengladung	0293		930690
GRANATEN, ÜBUNG, Hand oder Gewehr	0110		930690
GRANATEN, ÜBUNG, Hand oder Gewehr	0318		930690
GRANATEN, ÜBUNG, Hand oder Gewehr	0372		930690
GRANATEN, ÜBUNG, Hand oder Gewehr	0452		930690
GUANIDINNITRAT	1467		292529
GUANYLNITROSAMINO GUANYLIDENHYDRAZIN, ANGEFEUCHTET mit mindestens 30 Masse-% Wasser	0113	verboten	
GUANYLNITROSAMINO GUANYLTETRAZEN, ANGEFEUCHTET mit mindestens 30 Masse-% Wasser oder einer Alkohol/Wasser-Mischung	0114	verboten	
Gummi-Abfälle, gemahlen: siehe	1345		400400
GUMMILÖSUNG	1287		400520
Gummi-Reste, pulverförmig oder granuliert: siehe	1345		400400
Gurtstraffer: siehe	0503		870895
Gurtstraffer: siehe	3268		870895
HAFNIUM-PULVER, ANGEFEUCHTET mit mindestens 25 % Wasser	1326		8112++
HAFNIUM-PULVER, TROCKEN	2545		8112++
HALOGENIERTE MONOMETHYLDIPHENYLMETHANE, FEST	3152		290399
HALOGENIERTE MONOMETHYLDIPHENYLMETHANE, FLÜSSIG	3151		290399
HARNSTOFFNITRAT, ANGEFEUCHTET mit mindestens 10 Masse-% Wasser	3370		292419
HARNSTOFFNITRAT, ANGEFEUCHTET mit mindestens 20 Masse-% Wasser	1357		292419
HARNSTOFFNITRAT, trocken oder angefeuchtet mit weniger als 20 Masse-% Wasser	0220		292419
HARNSTOFFWASSERSTOFFPEROXID	1511		292419
HARZLÖSUNG, entzündbar	1866		380690
HARZÖL	1286		380690
HEIZÖL, LEICHT	1202		274300
HELIUM, TIEFGEKÜHLT, FLÜSSIG	1963		280429
HELIUM, VERDICHET	1046		280429
HEPTAFLUORPROPAN	3296		290339
n-HEPTALDEHYD	3056		291219
HEPTANE	1206		290110
n-HEPTEN	2278		290129
Heu	1327	frei	121490
HEXACHLORACETON	2661		291470
HEXACHLORBENZEN	2729		290399
HEXACHLORBUTADIEN	2279		290329
HEXACHLORCYCLOPENTADIEN	2646		290389
HEXACHLOROPHEN	2875		290819
HEXACHLORPLATINSÄURE, FEST	2507		281119
HEXADECYLTRICHLORSILAN	1781		293100
HEXADIENE	2458		290129
HEXAETHYLTETRAPHOSPHAT	1611		291990
HEXAETHYLTETRAPHOSPHAT UND VERDICHETES GAS, GEMISCH	1612		291990
HEXAFLUORACETON	2420		291470
HEXAFLUORACETONHYDRAT, FEST	3436		291470
HEXAFLUORACETONHYDRAT, FLÜSSIG	2552		291470
HEXAFLUORETHAN	2193		290339
HEXAFLUORPHOSPHORSÄURE	1782		281119
HEXAFLUORPROPYLEN	1858		290339
HEXALDEHYD	1207		291219
HEXAMETHYLENDIAMIN, FEST	2280		292122
HEXAMETHYLENDIAMIN, LÖSUNG	1783		292122
HEXAMETHYLENDIISOCYANAT	2281		292910
HEXAMETHYLENIMIN	2493		293399
HEXAMETHYLENTETRAMIN	1328		293399
HEXANE	1208		290110
HEXANITRODIPHENYLAMIN	0079		292144
HEXANITROSTILBEN	0392		290420
HEXANOLE	2282		290519
HEX-1-EN	2370		290129
HEXOGEN, ANGEFEUCHTET mit mindestens 15 Masse-% Wasser	0072		293369
HEXOGEN, DESENSIBILISIERT	0483		293369
HEXOGEN IN MISCHUNG MIT CYCLOTETRAMETHYLENTETRAMIN, ANGEFEUCHTET mit mindestens 15 Masse-% Wasser	0391		293369
HEXOGEN IN MISCHUNG MIT CYCLOTETRAMETHYLENTETRAMIN, DESENSIBILISIERT mit mindestens 10 Masse-% Phlegmatisierungsmittel	0391		293369
HEXOGEN IN MISCHUNG MIT HMX, ANGEFEUCHTET mit mindestens 15 Masse-% Wasser	0391		293369

Benennung und Beschreibung des Gutes	UN-Nr.	Bem.	NHM-Code
HEXOGEN IN MISCHUNG MIT HMX, DESENSIBILISIERT mit mindestens 10 Masse-% Phlegmatisierungsmittel	0391		293369
HEXOGEN IN MISCHUNG MIT OKTOGEN, ANGEFEUCHTET mit mindestens 15 Masse-% Wasser	0391		293369
HEXOGEN IN MISCHUNG MIT OKTOGEN, DESENSIBILISIERT mit mindestens 10 Masse-% Phlegmatisierungsmittel	0391		293369
HEXOLIT, trocken oder angefeuchtet mit weniger als 15 Masse-% Wasser	0118		360200
HEXOTOL, trocken oder angefeuchtet mit weniger als 15 Masse-% Wasser	0118		360200
HEXOTONAL	0393		360200
HEXYL	0079		292144
HEXYLTRICHLORSILAN	1784		293100
HMX, ANGEFEUCHTET mit mindestens 15 Masse-% Wasser	0226		293369
HMX, DESENSIBILISIERT	0484		293369
HOHLLADUNGEN, ohne Zündmittel	0059		930690
HOHLLADUNGEN, ohne Zündmittel	0439		930690
HOHLLADUNGEN, ohne Zündmittel	0440		930690
HOHLLADUNGEN, ohne Zündmittel	0441		930690
HOLZSCHUTZMITTEL, FLÜSSIG	1306		+++++
HYDRAZIN, WASSERFREI	2029		282510
HYDRAZIN, WÄSSERIGE LÖSUNG, ENTZÜNDBAR mit mehr als 37 Masse-% Hydrazin	3484		282510
HYDRAZIN, WÄSSERIGE LÖSUNG mit höchstens 37 Masse-% Hydrazin	3293		282510
HYDRAZIN, WÄSSERIGE LÖSUNG mit mehr als 37 Masse-% Hydrazin	2030		282510
HYDROGENDIFLUORIDE, FEST, N.A.G.	1740		282619
HYDROGENDIFLUORIDE, LÖSUNG, N.A.G.	3471		282619
HYDROGENSULFATE, WÄSSERIGE LÖSUNG	2837		283329
HYDROGENSULFITE, WÄSSERIGE LÖSUNG, N.A.G.	2693		283220
1-HYDROXYBENZOTRIAZOL-MONOHYDRAT	3474		293399
1-HYDROXYBENZOTRIAZOL, WASSERFREI, trocken oder angefeuchtet mit weniger als 20 Masse-% Wasser	0508		293399
3-Hydroxybutyraldehyd: siehe	2839		291249
HYDROXYLAMINSULFAT	2865		282510
HYPOCHLORITE, ANORGANISCHE, N.A.G.	3212		282890
HYPOCHLORITLÖSUNG	1791		282890
3,3'-IMINOBISPROPYLAMIN	2269		292129
INSEKTENBEKÄMPFUNGSMITTEL, GASFÖRMIG, N.A.G.	1968		3808++
INSEKTENBEKÄMPFUNGSMITTEL, GASFÖRMIG, ENTZÜNDBAR, N.A.G.	3354		3808++
INSEKTENBEKÄMPFUNGSMITTEL, GASFÖRMIG, GIFTIG, N.A.G.	1967		3808++
INSEKTENBEKÄMPFUNGSMITTEL, GASFÖRMIG, GIFTIG, ENTZÜNDBAR, N.A.G.	3355		3808++
IOD	3495		280120
2-IODBUTAN	2390		290339
IODMETHYLPROPANE	2391		290339
IODMONOCHLORID, FEST	1792		281210
IODMONOCHLORID, FLÜSSIG	3498		281210
IODPENTAFLUORID	2495		281290
IODPROPANE	2392		290339
IODWASSERSTOFF, WASSERFREI	2197		281119
IODWASSERSTOFFSÄURE	1787		281119
Isoamyl-1-en: siehe	2561		290129
ISOBUTAN	1969		271113
ISOBUTANOL	1212		290514
ISOBUTEN	1055		290123
ISOBUTTERSÄURE	2529		291560
ISOBUTYLACETAT	1213		291539
ISOBUTYLACRYLAT, STABILISIERT	2527		291612
ISOBUTYLALDEHYD	2045		291219
ISOBUTYLALKOHOL	1212		290514
ISOBUTYLAMIN	1214		292119
ISOBUTYLFORMIAT	2393		291513
ISOBUTYLISOBUTYRAT	2528		291560
ISOBUTYLISOCYANAT	2486		292910
ISOBUTYLMETHACRYLAT, STABILISIERT	2283		291614
ISOBUTYLPROPIONAT	2394		291550
ISOBUTYRALDEHYD	2045		291219
ISOBUTYRONITRIL	2284		292690
ISOBUTYRYLCHLORID	2395		291590
ISOCYANAT, LÖSUNG, ENTZÜNDBAR, GIFTIG, N.A.G.	2478		292910
ISOCYANAT, LÖSUNG, GIFTIG, N.A.G.	2206		292910
ISOCYANAT, LÖSUNG, GIFTIG, ENTZÜNDBAR, N.A.G.	3080		292910

Benennung und Beschreibung des Gutes	UN-Nr.	Bem.	NHM-Code
ISOCYANATE, ENTZÜNDBAR, GIFTIG, N.A.G.	2478		292910
ISOCYANATE, GIFTIG, N.A.G.	2206		292910
ISOCYANATE, GIFTIG, ENTZÜNDBAR, N.A.G.	3080		292910
ISOCYANATOBENZOTRIFLUORIDE	2285		292910
3-Isocyanatomethyl-3,5,5-trimethylcyclohexylisocyanat: siehe	2290		292910
Isododecan: siehe	2286		290110
ISOHEPTENE	2287		290129
ISOHEXENE	2288		290129
ISOCTENE	1216		290129
Isopentan: siehe	1265		290110
ISOPENTENE	2371		290129
ISOPHORONDIAMIN	2289		292239
ISOPHORONDIISOCYANAT	2290		292910
ISOPREN, STABILISIERT	1218		290124
ISOPROPANOL	1219		290512
ISOPROPENYLACETAT	2403		291539
ISOPROPENYLBENZEN	2303		290290
ISOPROPYLACETAT	1220		291539
ISOPROPYLALKOHOL	1219		290512
ISOPROPYLAMIN	1221		292119
ISOPROPYLBENZEN	1918		290270
ISOPROPYLBUTYRAT	2405		291560
ISOPROPYLCHLORACETAT	2947		291540
ISOPROPYLCHLORFORMIAT	2407		291590
Isopropylchlorid: siehe	2356		290319
ISOPROPYL-2-CHLORPROPIONAT	2934		291590
Isopropylenethylen: siehe	2561		290129
ISOPROPYLISOBUTYRAT	2406		291560
ISOPROPYLISOCYANAT	2483		292910
ISOPROPYLNITRAT	1222		292090
ISOPROPYLPHOSPHAT	1793		291990
ISOPROPYLPROPIONAT	2409		291550
ISOSORBIDNITRAT, MISCHUNG mit mindestens 60 % Lactose, Mannose, Stärke oder Calciumhydrogenphosphat oder mit anderen Phlegmatisierungsmitteln, die mindestens ebenso wirksame inertisierende Eigenschaften haben	2907		293299
ISOSORBID-5-MONONITRAT	3251		293299
KAKODYLSÄURE	1572		293100
Kalilauge: siehe	1814		281520
KALIUM	2257		280519
KALIUMARSENAT	1677		284290
KALIUMARSENIT	1678		284290
Kaliumbifluorid, fest: siehe	1811		282619
Kaliumbifluorid, Lösung: siehe	3421		282619
Kaliumbisulfat: siehe	2509		283329
KALIUMBORHYDRID	1870		285000
KALIUMBROMAT	1484		282990
KALIUMCHLORAT	1485		282919
KALIUMCHLORAT, WÄSSERIGE LÖSUNG	2427		282919
KALIUMCYANID, FEST	1680		283719
KALIUMCYANID, LÖSUNG	3413		283719
KALIUMDITHIONIT	1929		283190
KALIUMFLUORACETAT	2628		291590
KALIUMFLUORID, FEST	1812		282619
KALIUMFLUORID, LÖSUNG	3422		282619
KALIUMFLUOROSILICAT	2655		282690
KALIUMHYDROGENDIFLUORID, FEST	1811		282619
KALIUMHYDROGENDIFLUORID, LÖSUNG	3421		282619
KALIUMHYDROGENSULFAT	2509		283329
KALIUMHYDROSULFIT	1929		283190
KALIUMHYDROXID, FEST	1813		281520
KALIUMHYDROXIDLÖSUNG	1814		281520
KALIUMKUPFER(I)CYANID	1679		283720
KALIUMMETALLLEGIERUNGEN, FEST	3403		280519
KALIUMMETALLLEGIERUNGEN, FLÜSSIG	1420		280519
KALIUMMETAVANADAT	2864		284190
KALIUMMONOXID	2033		282590

Benennung und Beschreibung des Gutes	UN-Nr.	Bem.	NHM-Code
KALIUM-NATRIUM-LEGIERUNGEN, FEST	3404		280519
KALIUM-NATRIUM-LEGIERUNGEN, FLÜSSIG	1422		280519
KALIUMNITRAT	1486		283421
KALIUMNITRAT UND NATRIUMNITRIT, MISCHUNG	1487		283421 283410
KALIUMNITRIT	1488		283410
Kaliumoxid: siehe	2033		282590
KALIUMPERCHLORAT	1489		282990
KALIUMPERMANGANAT	1490		284161
KALIUMPEROXID	1491		281530
KALIUMPERSULFAT	1492		283340
KALIUMPHOSPHID	2012		284800
KALIUMQUECKSILBER(II)CYANID	1626		285200
KALIUMQUECKSILBER(II)IODID	1643		285200
KALIUMSULFID, HYDRATISIERT mit mindestens 30 % Kristallwasser	1847		283090
KALIUMSULFID mit weniger als 30 % Kristallwasser	1382		283090
KALIUMSULFID, WASSERFREI	1382		283090
KALIUMSUPEROXID	2466		281530
KÄLTEMASCHINEN mit entzündbarem, nicht giftigem verflüssigtem Gas	3358		8418++
KÄLTEMASCHINEN mit nicht entzündbaren, nicht giftigen Gasen oder Ammoniaklösungen (UN 2672)	2857		8418++
KAMPFERÖL	1130		151590
KARTUSCHEN, ERDÖLBOHRLOCH	0277		930630
KARTUSCHEN, ERDÖLBOHRLOCH	0278		930630
KARTUSCHEN FÜR TECHNISCHE ZWECKE	0275		930630
KARTUSCHEN FÜR TECHNISCHE ZWECKE	0276		930630
KARTUSCHEN FÜR TECHNISCHE ZWECKE	0323		930630
KARTUSCHEN FÜR TECHNISCHE ZWECKE	0381		930630
KAUTSCHUK-ABFÄLLE, gemahlen	1345		400400
KAUTSCHUK-RESTE, pulverförmig oder granuliert	1345		400400
KEROSIN	1223		273100
KETONE, FLÜSSIG, N.A.G.	1224		2914++
KIEFERNÖL	1272		380590
KLEBSTOFFE, mit entzündbarem flüssigem Stoff	1133		350699
KLINISCHER ABFALL, UNSPEZIFIZIERT, N.A.G.	3291		382530
KNALLKAPSELN, EISENBAHN	0192		360490
KNALLKAPSELN, EISENBAHN	0193		360490
KNALLKAPSELN, EISENBAHN	0492		360490
KNALLKAPSELN, EISENBAHN	0493		360490
KOHLE, AKTIVIERT	1362		380210
KOHLE, tierischen oder pflanzlichen Ursprungs	1361		280300
KOHLENDIOXID	1013		281121
Kohlendioxid, fest	1845	frei	281121
KOHLENDIOXID, TIEFGEKÜHLT, FLÜSSIG	2187		281121
KOHLENMONOXID, VERDICHET	1016		281129
KOHLENSTOFFDISULFID	1131		281310
KOHLENWASSERSTOFFE, FLÜSSIG, N.A.G.	3295		290+++
KOHLENWASSERSTOFFGAS, GEMISCH, VERDICHET, N.A.G.	1964		271129
KOHLENWASSERSTOFFGAS, GEMISCH, VERFLÜSSIGT, N.A.G.	1965		271119 271113
KOHLENWASSERSTOFFGAS-NACHFÜLLPATRONEN FÜR KLEINE GERÄTE, mit Entnahmeeinrichtung	3150		+++++
Kohlepapier: siehe	1379		481160
KONDENSATOR, ASYMMETRISCH (mit einer Energiespeicherkapazität von mehr als 0,3 Wh)	3508		8532++
KONDENSATOR, ELEKTRISCHE DOPPELSCHICHT (mit einer Energiespeicherkapazität von mehr als 0,3 Wh)	3499		8532++
KOPRA	1363		120300
KRAFTSTOFFTANK FÜR HYDRAULISCHES AGGREGAT FÜR FLUGZEUGE (mit einer Mischung von wasserfreiem Hydrazin und Methylhydrazin) (Kraftstoff M86)	3165		880330
KRILLMEHL	3497		030700
Krokydolith: siehe	2212		252410
KRYPTON, TIEFGEKÜHLT, FLÜSSIG	1970		280429
KRYPTON, VERDICHET	1056		280429
KUNSTSTOFFE AUF NITROCELLULOSEBASIS, SELBSTERHITZUNGSFÄHIG, N.A.G.	2006		391290
KUNSTSTOFFPRESSMISCHUNG, in Teig-, Platten- oder Strangpressform, entzündbare Dämpfe abgebend	3314		39++++
KUPFERACETOARSENIT	1585		294200
KUPFERARSENIT	1586		284290
KUPFERCHLORAT	2721		282919
KUPFERCHLORID	2802		282739

Benennung und Beschreibung des Gutes	UN-Nr.	Bem.	NHM-Code
KUPFERCYANID	1587		283719
KUPFERETHYLENDIAMIN, LÖSUNG	1761		292121
KUPFERHALTIGES PESTIZID, FEST, GIFTIG	2775		380892
KUPFERHALTIGES PESTIZID, FLÜSSIG, ENTZÜNDBAR, GIFTIG, Flammpunkt unter 23 °C	2776		380892
KUPFERHALTIGES PESTIZID, FLÜSSIG, GIFTIG	3010		380892
KUPFERHALTIGES PESTIZID, FLÜSSIG, GIFTIG, ENTZÜNDBAR, mit einem Flammpunkt von 23 °C oder darüber	3009		380892
Lack: siehe	1263		3208++
Lack: siehe	3066		3208++
Lack: siehe	3469		3208++
Lack: siehe	3470		3208++
Lackgrundlage, flüssig: siehe	3066		3208++
Lappen, ölhaltig	1856	frei	5+++++
LEERE GROSSVERPACKUNG		4.1.1.11	+++++
LEERE VERPACKUNG		4.1.1.11	+++++
LEERER ABNEHMBARER TANK		4.3.2.4	+++++
LEERER BATTERIEWAGEN		4.3.2.4	992+++
LEERER GROSSCONTAINER		7.3	993+++
LEERER IBC		4.1.1.11	+++++
LEERER KESSELWAGEN		4.3.2.4	992+++
LEERER KLEINCONTAINER		7.3	993+++
LEERER MEGC		4.3.2.4	+++++
LEERER ORTSBEWEGLICHER TANK		4.2.1.5, 4.2.2.6	993+++
LEERER TANKCONTAINER		4.3.2.4	993+++
LEERER WAGEN		7.3	992+++
LEERES GEFÄSS		4.1.6	+++++
LEERES GROSSPACKMITTEL (IBC)		4.1.1.11	+++++
LEUCHTKÖRPER, BODEN	0092		360490
LEUCHTKÖRPER, BODEN	0418		360490
LEUCHTKÖRPER, BODEN	0419		360490
LEUCHTKÖRPER, LUFTFAHRZEUG	0093		360490
LEUCHTKÖRPER, LUFTFAHRZEUG	0403		360490
LEUCHTKÖRPER, LUFTFAHRZEUG	0404		360490
LEUCHTKÖRPER, LUFTFAHRZEUG	0420		360490
LEUCHTKÖRPER, LUFTFAHRZEUG	0421		360490
LEUCHTSPURKÖRPER FÜR MUNITION	0212		360490
LEUCHTSPURKÖRPER FÜR MUNITION	0306		360490
Limonen: siehe	2052		290219
LITHIUM	1415		280519
LITHIUMALUMINIUMHYDRID	1410		285000
LITHIUMALUMINIUMHYDRID IN ETHER	1411		285000
LITHIUMBATTERIEN, IN GÜTERBEFÖRDERUNGSEINHEITEN EINGEBAUT, Lithium-Ionen-Batterien oder Lithium-Metall-Batterien	3536		850650
LITHIUMBORHYDRID	1413		285000
Lithiumeisensilicium: siehe	2830		285000
LITHIUMFERROSILICID	2830		285000
LITHIUMHYDRID	1414		285000
LITHIUMHYDRID, GESCHMOLZEN UND ERSTARRT	2805		285000
LITHIUMHYDROXID	2680		282520
LITHIUMHYDROXIDLÖSUNG	2679		282520
LITHIUMHYPOCHLORIT, MISCHUNG	1471		282890
LITHIUMHYPOCHLORIT, TROCKEN	1471		282890
LITHIUM-IONEN-BATTERIEN (einschließlich Lithium-Ionen-Polymer-Batterien)	3480		850780
LITHIUM-IONEN-BATTERIEN IN AUSRÜSTUNGEN (einschließlich Lithium-Ionen-Polymer-Batterien)	3481		847+++
LITHIUM-IONEN-BATTERIEN, MIT AUSRÜSTUNGEN VERPACKT (einschließlich Lithium-Ionen-Polymer-Batterien)	3481		847+++
LITHIUM-METALL-BATTERIEN (einschließlich Batterien aus Lithiumlegierung)	3090		850650
LITHIUM-METALL-BATTERIEN IN AUSRÜSTUNGEN (einschließlich Batterien aus Lithiumlegierung)	3091		850650
LITHIUM-METALL-BATTERIEN, MIT AUSRÜSTUNGEN VERPACKT (einschließlich Batterien aus Lithiumlegierung)	3091		850650
LITHIUMNITRAT	2722		283429
LITHIUMNITRID	2806		285000
LITHIUMPEROXID	1472		282590
LITHIUMSILICIUM	1417		285000
LOCKERUNGSSPRENGGERÄTE MIT EXPLOSIVSTOFF, für Erdölbohrungen, ohne Zündmittel	0099		930690
LONDON PURPLE	1621		284800

Benennung und Beschreibung des Gutes	UN-Nr.	Bem.	NHM-Code
LUFT, TIEFGEKÜHLT, FLÜSSIG	1003		285300
LUFT, VERDICHET	1002		285300
MAGNESIUM, in Pellets, Spänen, Bändern	1869		8104++
MAGNESIUMALUMINIUMPHOSPHID	1419		284800
MAGNESIUMARSENAT	1622		284290
MAGNESIUMBROMAT	1473		282990
MAGNESIUMCHLORAT	2723		282919
MAGNESIUMDIAMID	2004		285300
MAGNESIUMFLUROSILICAT	2853		282690
MAGNESIUM-GRANULATE, ÜBERZOGEN, mit einer Teilchengröße von mindestens 149 µm	2950		810430
MAGNESIUMHYDRID	2010		285000
MAGNESIUMLEGIERUNGEN mit mehr als 50 % Magnesium, in Pellets, Spänen, Bändern	1869		8104++
MAGNESIUMLEGIERUNGSPULVER	1418		810430
MAGNESIUMNITRAT	1474		283429
MAGNESIUMPERCHLORAT	1475		282990
MAGNESIUMPEROXID	1476		281610
MAGNESIUMPHOSPHID	2011		284800
MAGNESIUM-PULVER	1418		810430
MAGNESIUMSILICID	2624		285000
Magnetisierte Stoffe	2807	frei	+++++
MALEINSÄUREANHYDRID	2215		291714
MALEINSÄUREANHYDRID, GESCHMOLZEN	2215		291714
MALONONITRIL	2647		292690
MANEB	2210		380892
MANEB, STABILISIERT gegen Selbsterhitzung	2968		380892
MANEBZUBEREITUNGEN mit mindestens 60 Masse-% Maneb	2210		380892
MANEBZUBEREITUNGEN, STABILISIERT gegen Selbsterhitzung	2968		380892
Manganethylen-1,2-bisdithiocarbamat, stabilisiert gegen Selbsterhitzung: siehe	2968		380892
Manganethylen-1,2-bisdithiocarbamat: siehe	2210		380892
MANGANNITRAT	2724		283429
MANGANRESINAT	1330		380620
MANNITOLHEXANITRAT, ANGEFEUCHTET mit mindestens 40 Masse-% Wasser oder einer Alkohol/Wasser-Mischung	0133		292090
MASCHINE MIT BRENNSTOFFZELLEN-MOTOR MIT ANTRIEB DURCH ENTZÜNDBARE FLÜSSIGKEIT	3528		8407++
MASCHINE MIT BRENNSTOFFZELLEN-MOTOR MIT ANTRIEB DURCH ENTZÜNDBARES GAS	3529		8407++
MEDIKAMENT, FEST, GIFTIG, N.A.G.	3249		300+++
MEDIKAMENT, FLÜSSIG, ENTZÜNDBAR, GIFTIG, N.A.G.	3248		300+++
MEDIKAMENT, FLÜSSIG, GIFTIG, N.A.G.	1851		300+++
MEDIZINISCHE ABFÄLLE, KATEGORIE A, GEFÄHRLICH FÜR MENSCHEN, fest	3549		382530
MEDIZINISCHE ABFÄLLE, KATEGORIE A, nur GEFÄHRLICH FÜR TIERE, fest	3549		382530
MEDIZINISCHER ABFALL, N.A.G.	3291		382530
MEMBRANFILTER AUS NITROCELLULOSE	3270		392099
MERCAPTANE, FLÜSSIG, ENTZÜNDBAR, N.A.G.	3336		293090
MERCAPTANE, FLÜSSIG, ENTZÜNDBAR, GIFTIG, N.A.G.	1228		293090
MERCAPTANE, FLÜSSIG, GIFTIG, ENTZÜNDBAR, N.A.G.	3071		293090
MERCAPTANE, MISCHUNG, FLÜSSIG, ENTZÜNDBAR, N.A.G.	3336		293090
MERCAPTANE, MISCHUNG, FLÜSSIG, ENTZÜNDBAR, GIFTIG, N.A.G.	1228		293090
MERCAPTANE, MISCHUNG, FLÜSSIG, GIFTIG, ENTZÜNDBAR, N.A.G.	3071		293090
Mercaptoethanol: siehe	2966		293090
5-MERCAPTOTETRAZOL-1-ESSIGSÄURE	0448		293499
Mesitylen: siehe	2325		290290
MESITYLOXID	1229		291419
METALDEHYD	1332		291250
METALLCARBONYL, FEST, N.A.G.	3466		293100
METALLCARBONYL, FLÜSSIG, N.A.G.	3281		293100
METALLHYDRIDE, MIT WASSER REAGIEREND, N.A.G.	1409		285000
METALLISCHER STOFF, MIT WASSER REAGIEREND, N.A.G.	3208		+++++
METALLISCHER STOFF, MIT WASSER REAGIEREND, SELBSTERHITZUNGSFÄHIG, N.A.G.	3209		+++++
METALLISCHES EISEN als BOHRSPÄNE, FRÄSSPÄNE, DREHSPÄNE, ABFÄLLE in selbsterhitzungsfähiger Form	2793		720441
METALLKATALYSATOR, ANGEFEUCHTET mit einem sichtbaren Überschuss an Flüssigkeit	1378		38151+
METALLKATALYSATOR, TROCKEN	2881		38151+
METALLORGANISCHE VERBINDUNG, FEST, GIFTIG, N.A.G.	3467		293100
METALLORGANISCHE VERBINDUNG, FLÜSSIG, GIFTIG, N.A.G.	3282		293100
METHACRYLALDEHYD, STABILISIERT	2396		291219
METHACRYLNITRIL, STABILISIERT	3079		292690

Benennung und Beschreibung des Gutes	UN-Nr.	Bem.	NHM-Code
METHACRYLSÄURE, STABILISIERT	2531		291613
METHAN, TIEFGEKÜHLT, FLÜSSIG	1972		271119
METHAN, VERDICHTET	1971		271129
METHANOL	1230		290511
METHANSULFONYLCHLORID	3246		290490
2-Methoxyethanol: siehe	1188		290944
METHOXYMETHYLISOCYANAT	2605		292910
4-METHOXY-4-METHYLPENTAN-2-ON	2293		291450
1-METHOXY-2-PROPANOL	3092		290949
METHYLACETAT	1231		291539
METHYLACETYLEN UND PROPADIEN, GEMISCH, STABILISIERT	1060		271119
METHYLACRYLAT, STABILISIERT	1919		291612
METHYLAL	1234		291100
METHYLALLYLALKOHOL	2614		290519
METHYLALLYLCHLORID	2554		290329
METHYLAMIN, WASSERFREI	1061		292111
METHYLAMIN, WÄSSERIGE LÖSUNG	1235		292111
METHYLAMYLACETAT	1233		291539
Methylamylalkohol: siehe	2053		290519
N-METHYLANILIN	2294		292142
alpha-METHYLBENZYLALKOHOL, FEST	3438		290629
alpha-METHYLBENZYLALKOHOL, FLÜSSIG	2937		290629
METHYLBROMACETAT	2643		291590
METHYLBROMID mit höchstens 2 % Chlorpikrin	1062		290339
METHYLBROMID UND ETHYLENDIBROMID, MISCHUNG, FLÜSSIG	1647		290339
2-METHYLBUTANAL	3371		290110
3-METHYLBUTAN-2-ON	2397		291419
2-METHYLBUT-1-EN	2459		290129
2-METHYLBUT-2-EN	2460		290129
3-METHYLBUT-1-EN	2561		290129
N-METHYLBUTYLAMIN	2945		292119
METHYL-tert-BUTYLETHER	2398		290919
METHYLBUTYRAT	1237		291560
METHYLCHLORACETAT	2295		291540
METHYLCHLORFORMIAT	1238		291590
METHYLCHLORID	1063		290311
METHYLCHLORID UND DICHLORMETHAN, GEMISCH	1912		290319
METHYLCHLORMETHYLETHER	1239		290919
METHYL-2-CHLORPROPIONAT	2933		291590
METHYLCHLORSILAN	2534		293100
Methylcyanid: siehe	1648		292690
METHYLCYCLOHEXAN	2296		290219
METHYLCYCLOHEXANOLE, entzündbar	2617		290612
METHYLCYCLOHEXANON	2297		291422
METHYLCYCLOPENTAN	2298		290219
METHYLDICHLORACETAT	2299		291540
METHYLDICHLORSILAN	1242		293100
Methylenchlorid: siehe	1593		290312
METHYLETHYLKETON	1193		291412
2-METHYL-5-ETHYLPYRIDIN	2300		293339
METHYLFLUORID	2454		290339
METHYLFORMIAT	1243		291513
2-METHYLFURAN	2301		293219
2-METHYL-2-HEPTANTHIOL	3023		293090
5-METHYLHEXAN-2-ON	2302		291419
METHYLHYDRAZIN	1244		292800
METHYLIODID	2644		290339
METHYLISOBUTYL CARBINOL	2053		290519
METHYLISOBUTYLKETON	1245		291413
METHYLISOCYANAT	2480		292910
METHYLISOPROPENYLKETON, STABILISIERT	1246		291419
Methylisopropylbenzene: siehe	2046		290270
METHYLISOTHIOCYANAT	2477		293090
METHYLISOVALERAT	2400		291560
METHYLMAGNESIUMBROMID IN ETHYLETHER	1928		293100
METHYLMERCAPTAN	1064		293090

Benennung und Beschreibung des Gutes	UN-Nr.	Bem.	NHM-Code
3-Methylmercaptopropionaldehyd: siehe	2785		293090
METHYLMETHACRYLAT, MONOMER, STABILISIERT	1247		291614
4-METHYLMORPHOLIN	2535		293499
N-METHYLMORPHOLIN	2535		293499
METHYLNITRIT	2455	verboten	
METHYLORTHOSILICAT	2606		292090
METHYLPENTADIENE	2461		290129
2-METHYLPENTAN-2-OL	2560		290519
3-Methylpent-2-en-4-in-1-ol: siehe	2705		290529
METHYLPHENYLDICHLORSILAN	2437		293100
1-METHYLPYPERIDIN	2399		293339
Methylpyridine: siehe	2313		293339
METHYLPROPIONAT	1248		291550
METHYLPROPYLETHYR	2612		290919
METHYLPROPYLKETON	1249		291419
METHYLTETRAHYDROFURAN	2536		293219
METHYLTRICHLORACETAT	2533		291540
METHYLTRICHLORSILAN	1250		293100
alpha-METHYLVALERALDEHYD	2367		291219
METHYLVINYLKETON, STABILISIERT	1251		291419
MINEN, mit Sprengladung	0136		930690
MINEN, mit Sprengladung	0137		930690
MINEN, mit Sprengladung	0138		930690
MINEN, mit Sprengladung	0294		930690
MIT WASSER REAGIERENDER FESTER STOFF, N.A.G.	2813		+++++
MIT WASSER REAGIERENDER FESTER STOFF, ÄTZEND, N.A.G.	3131		+++++
MIT WASSER REAGIERENDER FESTER STOFF, ENTZÜNDBAR, N.A.G.	3132		+++++
MIT WASSER REAGIERENDER FESTER STOFF, ENTZÜNDEND (OXIDIEREND) WIRKEND, N.A.G.	3133	verboten	
MIT WASSER REAGIERENDER FESTER STOFF, GIFTIG, N.A.G.	3134		+++++
MIT WASSER REAGIERENDER FESTER STOFF, SELBSTERHITZUNGSFÄHIG, N.A.G.	3135		+++++
MIT WASSER REAGIERENDER FLÜSSIGER STOFF, N.A.G.	3148		+++++
MIT WASSER REAGIERENDER FLÜSSIGER STOFF, ÄTZEND, N.A.G.	3129		+++++
MIT WASSER REAGIERENDER FLÜSSIGER STOFF, GIFTIG, N.A.G.	3130		+++++
MIT WASSER REAGIERENDER METALLORGANISCHER FESTER STOFF	3395		293100
MIT WASSER REAGIERENDER METALLORGANISCHER FESTER STOFF, ENTZÜNDBAR	3396		293100
MIT WASSER REAGIERENDER METALLORGANISCHER FESTER STOFF, SELBSTERHITZUNGSFÄHIG	3397		293100
MIT WASSER REAGIERENDER METALLORGANISCHER FLÜSSIGER STOFF	3398		293100
MIT WASSER REAGIERENDER METALLORGANISCHER FLÜSSIGER STOFF, ENTZÜNDBAR	3399		293100
MOLYBDÄNPENTACHLORID	2508		282739
MONONITROTOLUIDINE	2660		292143
MORPHOLIN	2054		293499
MUNITION, AUGENREIZSTOFF, mit Zerleger, Ausstoß- oder Treibladung	0018		930690
MUNITION, AUGENREIZSTOFF, mit Zerleger, Ausstoß- oder Treibladung	0019		930690
MUNITION, AUGENREIZSTOFF, mit Zerleger, Ausstoß- oder Treibladung	0301		930690
MUNITION, BRAND, mit flüssigem oder geliertem Brandstoff, mit Zerleger, Ausstoß- oder Treibladung	0247		930690
MUNITION, BRAND, mit oder ohne Zerleger, Ausstoß- oder Treibladung	0009		930690
MUNITION, BRAND, mit oder ohne Zerleger, Ausstoß- oder Treibladung	0010		930690
MUNITION, BRAND, mit oder ohne Zerleger, Ausstoß- oder Treibladung	0300		930690
MUNITION, BRAND, WEISSER PHOSPHOR, mit Zerleger, Ausstoß- oder Treibladung	0243		930690
MUNITION, BRAND, WEISSER PHOSPHOR, mit Zerleger, Ausstoß- oder Treibladung	0244		930690
MUNITION, GIFTIG, mit Zerleger, Ausstoß- oder Treibladung	0020	verboten	
MUNITION, GIFTIG, mit Zerleger, Ausstoß- oder Treibladung	0021	verboten	
MUNITION, GIFTIG, NICHT EXPLOSIV, ohne Zerleger oder Ausstoßladung, nicht scharf	2016		930690
MUNITION, LEUCHT, mit oder ohne Zerleger, Ausstoß- oder Treibladung	0171		930690
MUNITION, LEUCHT, mit oder ohne Zerleger, Ausstoß- oder Treibladung	0254		930690
MUNITION, LEUCHT, mit oder ohne Zerleger, Ausstoß- oder Treibladung	0297		930690
MUNITION, NEBEL, mit oder ohne Zerleger, Ausstoß- oder Treibladung	0015		930690
MUNITION, NEBEL, mit oder ohne Zerleger, Ausstoß- oder Treibladung	0016		930690
MUNITION, NEBEL, mit oder ohne Zerleger, Ausstoß- oder Treibladung	0303		930690
MUNITION, NEBEL, WEISSER PHOSPHOR, mit Zerleger, Ausstoß- oder Treibladung	0245		930690
MUNITION, NEBEL, WEISSER PHOSPHOR, mit Zerleger, Ausstoß- oder Treibladung	0246		930690
MUNITION, PRÜF	0363		930690
MUNITION, TRÄNENERZEUGEND, NICHT EXPLOSIV, ohne Zerleger oder Ausstoßladung, nicht scharf	2017		930690
MUNITION, ÜBUNG	0362		930690
MUNITION, ÜBUNG	0488		930690
NACHFÜLLPATRONEN FÜR FEUERZEUGE mit entzündbarem Gas	1057		961390

Benennung und Beschreibung des Gutes	UN-Nr.	Bem.	NHM-Code
NAPHTHALEN, GESCHMOLZEN	2304		290290
NAPHTHALEN, RAFFINIERT	1334		290290
NAPHTHALEN, ROH	1334		270740
alpha-NAPHTHYLAMIN	2077		292145
beta-NAPHTHYLAMIN, FEST	1650		292145
beta-NAPHTHYLAMIN, LÖSUNG	3411		292145
NAPHTHYLHARNSTOFF	1652		292421
NAPHTHYLTHIOHARNSTOFF	1651		293090
NATRIUM	1428		280511
Natriumaluminat, fest	2812	frei	284190
NATRIUMALUMINATLÖSUNG	1819		284190
NATRIUMALUMINIUMHYDRID	2835		285000
NATRIUMAMMONIUMVANADAT	2863		284190
NATRIUMARSANILAT	2473		293100
NATRIUMARSENAT	1685		284290
NATRIUMARSENIT, FEST	2027		284290
NATRIUMARSENIT, WÄSSERIGE LÖSUNG	1686		284290
NATRIUMAZID	1687		285000
NATRIUMBATTERIEN	3292		8506++
Natriumbifluorid: siehe	2439		282619
NATRIUMBORHYDRID	1426		285000
NATRIUMBORHYDRID UND NATRIUMHYDROXID, LÖSUNG mit höchstens 12 Masse-% Natriumborhydrid und höchstens 40 Masse-% Natriumhydroxid	3320		285000
NATRIUMBROMAT	1494		282990
NATRIUMCARBONAT-PEROXYHYDRAT	3378		283699
NATRIUMCHLORACETAT	2659		291540
NATRIUMCHLORAT	1495		282911
NATRIUMCHLORAT, WÄSSERIGE LÖSUNG	2428		282911
NATRIUMCHLORIT	1496		282890
NATRIUMCYANID, FEST	1689		283711
NATRIUMCYANID, LÖSUNG	3414		283711
NATRIUMDINITROORTHOCRESOLAT, ANGEFEUCHTET mit mindestens 10 Masse-% Wasser	3369		290899
NATRIUMDINITROORTHOCRESOLAT, ANGEFEUCHTET mit mindestens 15 Masse-% Wasser	1348		290899
NATRIUMDINITROORTHOCRESOLAT, trocken oder angefeuchtet mit weniger als 15 Masse-% Wasser	0234		290899
NATRIUMDITHIONIT	1384		283110
NATRIUMFLUORACETAT	2629		291590
NATRIUMFLUORID, FEST	1690		282619
NATRIUMFLUORID, LÖSUNG	3415		282619
NATRIUMFLUROSILICAT	2674		282690
NATRIUMHYDRID	1427		285000
NATRIUMHYDROGENDIFLUORID	2439		282619
NATRIUMHYDROGENSULFID, HYDRATISIERT mit mindestens 25 % Kristallwasser	2949		283010
NATRIUMHYDROGENSULFID mit weniger als 25 % Kristallwasser	2318		283010
NATRIUMHYDROSULFIT	1384		283110
NATRIUMHYDROXID, FEST	1823		281511
NATRIUMHYDROXIDLÖSUNG	1824		281512
NATRIUMKAKODYLAT	1688		293100
NATRIUMKUPFER(I)CYANID, FEST	2316		283720
NATRIUMKUPFER(I)CYANID, LÖSUNG	2317		283720
Natriummetasilicat: siehe	3253		283911
NATRIUMMETHYLAT	1431		290519
NATRIUMMETHYLAT, LÖSUNG in Alkohol	1289		290519
NATRIUMMONOXID	1825		282590
NATRIUMNITRAT	1498		310250
NATRIUMNITRAT UND KALIUMNITRAT, MISCHUNG	1499		283429
NATRIUMNITRIT	1500		283410
Natriumoxid: siehe	1825		282590
NATRIUMPENTACHLORPHENOLAT	2567		290819
NATRIUMPERBORAT-MONOHYDRAT	3377		284030
NATRIUMPERCHLORAT	1502		282990
NATRIUMPERMANGANAT	1503		284169
NATRIUMPEROXID	1504		281530
NATRIUMPEROXOBORAT, WASSERFREI	3247		284030
NATRIUMPERSULFAT	1505		283340
NATRIUMPHOSPHID	1432		284800
NATRIUMPIKRAMAT, ANGEFEUCHTET mit mindestens 20 Masse-% Wasser	1349		292229

Benennung und Beschreibung des Gutes	UN-Nr.	Bem.	NHM-Code
NATRIUMPIKRAMAT, trocken oder angefeuchtet mit weniger als 20 Masse-% Wasser	0235		292229
NATRIUMSULFID, HYDRATISIERT mit mindestens 30 % Kristallwasser	1849		283010
NATRIUMSULFID mit weniger als 30 % Kristallwasser	1385		283010
NATRIUMSULFID, WASSERFREI	1385		283010
NATRIUMSUPEROXID	2547		281530
NATRIUMZELLEN	3292		8506++
NATRONKALK mit mehr als 4 % Natriumhydroxid	1907		282590
Natronlauge: siehe	1824		281512
NEBENPRODUKTE DER ALUMINIUMHERSTELLUNG	3170		262040
NEBENPRODUKTE DER ALUMINIUMSCHMELZUNG	3170		262040
NEON, TIEFGEKÜHLT, FLÜSSIG	1913		280429
NEON, VERDICHTET	1065		280429
NICKELCYANID	1653		283719
NICKELNITRAT	2725		283429
NICKELNITRIT	2726		283410
NICKELTETRACARBONYL	1259		293100
NICOTIN	1654		293999
NICOTINHYDROCHLORID, FEST	3444		293999
NICOTINHYDROCHLORID, FLÜSSIG	1656		293999
NICOTINHYDROCHLORID, LÖSUNG	1656		293999
NICOTINSALICYLAT, fest	1657		293999
NICOTINSULFAT, FEST	3445		293999
NICOTINSULFAT, LÖSUNG	1658		293999
NICOTINTARTRAT	1659		293999
NICOTINVERBINDUNG, FEST, N.A.G.	1655		293999
NICOTINVERBINDUNG, FLÜSSIG, N.A.G.	3144		293999
NICOTINZUBEREITUNG, FEST, N.A.G.	1655		293999
NICOTINZUBEREITUNG, FLÜSSIG, N.A.G.	3144		293999
NITRATE, ANORGANISCHE, N.A.G.	1477		283429
NITRATE, ANORGANISCHE, WÄSSERIGE LÖSUNG, N.A.G.	3218		283429
NITRIERSÄUREMISCHUNG mit höchstens 50 % Salpetersäure	1796		280800
NITRIERSÄUREMISCHUNG mit mehr als 50 % Salpetersäure	1796		280800
NITRILE, ENTZÜNDBAR, GIFTIG, N.A.G.	3273		292690
NITRILE, FEST, GIFTIG, N.A.G.	3439		292690
NITRILE, FLÜSSIG, GIFTIG, N.A.G.	3276		292690
NITRILE, GIFTIG, ENTZÜNDBAR, N.A.G.	3275		292690
NITRITE, ANORGANISCHE, N.A.G.	2627		283410
NITRITE, ANORGANISCHE, WÄSSERIGE LÖSUNG, N.A.G.	3219		283410
NITROANILINE (o-, m-, p-)	1661		292142
NITROANISOLE, FEST	3458		290930
NITROANISOLE, FLÜSSIG	2730		290930
NITROBENZEN	1662		290420
NITROBENZENSULFONSÄURE	2305		290490
5-NITROBENZOTRIAZOL	0385		293399
NITROBENZOTRIFLUORIDE, FEST	3431		290490
NITROBENZOTRIFLUORIDE, FLÜSSIG	2306		290490
NITROBROMBENZENE, FEST	3459		290490
NITROBROMBENZENE, FLÜSSIG	2732		290490
NITROCELLULOSE, ANGEFEUCHTET mit mindestens 25 Masse-% Alkohol	0342		391220
NITROCELLULOSE, LÖSUNG, ENTZÜNDBAR, mit höchstens 12,6 % Stickstoff in der Trockenmasse und höchstens 55 % Nitrocellulose	2059		391220
NITROCELLULOSE, MISCHUNG mit höchstens 12,6 % Stickstoff in der Trockenmasse, MIT oder OHNE PLASTIFIZIERUNGSMITTEL, MIT oder OHNE PIGMENT	2557		391220
NITROCELLULOSE MIT mindestens 25 Masse-% ALKOHOL und höchstens 12,6 % Stickstoff in der Trockenmasse	2556		391220
NITROCELLULOSE MIT mindestens 25 Masse-% WASSER	2555		391220
NITROCELLULOSE, nicht behandelt oder plastifiziert mit weniger als 18 Masse-% Plastifizierungsmittel	0341		391220
NITROCELLULOSE, PLASTIFIZIERT mit mindestens 18 Masse-% Plastifizierungsmittel	0343		391220
NITROCELLULOSE, trocken oder angefeuchtet mit weniger als 25 Masse-% Wasser (oder Alkohol)	0340		391220
3-NITRO-4-CHLORBENZOTRIFLUORID	2307		290490
NITROCRESOLE, FEST	2446		290899
NITROCRESOLE, FLÜSSIG	3434		290899
NITROETHAN	2842		290420
NITROGLYCERIN, DESENSIBILISIERT mit mindestens 40 Masse-% nicht flüchtigem, wasserunlöslichem Phlegmatisierungsmittel	0143		360200
NITROGLYCERIN, GEMISCH, DESENSIBILISIERT, FEST, N.A.G., mit mehr als 2 Masse-%, aber höchstens 10 Masse-% Nitroglycerin	3319		292090

Benennung und Beschreibung des Gutes	UN-Nr.	Bem.	NHM-Code
NITROGLYCERIN, GEMISCH, DESENSIBILISIERT, FLÜSSIG, ENTZÜNDBAR, N.A.G., mit höchstens 30 Masse-% Nitroglycerin	3343		292090
NITROGLYCERIN, GEMISCH, DESENSIBILISIERT, FLÜSSIG, N.A.G., mit höchstens 30 Masse-% Nitroglycerin	3357		292090
NITROGLYCERIN, LÖSUNG IN ALKOHOL mit höchstens 1 % Nitroglycerin	1204		292090
NITROGLYCERIN, LÖSUNG IN ALKOHOL mit mehr als 1 %, aber höchstens 5 % Nitroglycerin	3064		292090
NITROGLYCERIN, LÖSUNG IN ALKOHOL mit mehr als 1 %, aber nicht mehr als 10 % Nitroglycerin	0144		360200
NITROGUANIDIN, ANGEFEUCHTET mit mindestens 20 Masse-% Wasser	1336		292529
NITROGUANIDIN, trocken oder angefeuchtet mit weniger als 20 Masse-% Wasser	0282		292529
NITROHARNSTOFF	0147		292419
NITROMANNITOL, ANGEFEUCHTET mit mindestens 40 Masse-% Wasser oder einer Alkohol/Wasser-Mischung	0133		292090
NITROMETHAN	1261		290420
NITRONAPHTHALEN	2538		290420
NITROPHENOLE (o-, m-, p-)	1663		290899
4-NITROPHENYLHYDRAZIN, mit mindestens 30 Masse-% Wasser	3376		292800
NITROPROPANE	2608		290420
p-NITROSODIMETHYLANILIN	1369		292119
NITROSTÄRKE, ANGEFEUCHTET mit mindestens 20 Masse-% Wasser	1337		360200
NITROSTÄRKE, trocken oder angefeuchtet mit weniger als 20 Masse-% Wasser	0146		360200
NITROSYLCHLORID	1069		281210
NITROSYLSCHWEFELSAURE, FEST	3456		281119
NITROSYLSCHWEFELSAURE, FLÜSSIG	2308		281119
Nitrotoluen (o-, m-): siehe	1664		290420
p-Nitrotoluen: siehe	3446		290420
NITROTOLUENE, FEST	3446		290420
NITROTOLUENE, FLÜSSIG	1664		290420
NITROXYLENE, FEST	3447		290420
NITROXYLENE, FLÜSSIG	1665		290420
NONANE	1920		290110
NONYLTRICHLORSILAN	1799		293100
NORBORNAN-2,5-DIEN, STABILISIERT	2251		290219
OCTADECYLTRICHLORSILAN	1800		293100
OCTADIENE	2309		290129
OCTAFLUORBUT-2-EN	2422		290339
OCTAFLUORCYCLOBUTAN	1976		290389
OCTAFLUORPROPAN	2424		290339
OCTANE	1262		290110
OCTOL, trocken oder angefeuchtet mit weniger als 15 Masse-% Wasser	0266		360200
OCTONAL	0496		360200
OCTYLALDEHYDE	1191		291219
OCTYLTRICHLORSILAN	1801		293100
OKTOGEN, ANGEFEUCHTET mit mindestens 15 Masse-% Wasser	0226		293369
OKTOGEN, DESENSIBILISIERT	0484		293369
OKTOLIT, trocken oder angefeuchtet mit weniger als 15 Masse-% Wasser	0266		360200
Oleum: siehe	1831		280700
ÖLGAS, VERDICHTET	1071		271129
ÖLSAATKUCHEN mit höchstens 1,5 Masse-% Öl und höchstens 11 Masse-% Feuchtigkeit	2217		2306++
ÖLSAATKUCHEN mit mehr als 1,5 Masse-% Öl und höchstens 11 Masse-% Feuchtigkeit	1386		2306++
ONTA	0490		293399
ORGANISCHE ARSENVERBINDUNG, FEST, N.A.G.	3465		293100
ORGANISCHE ARSENVERBINDUNG, FLÜSSIG, N.A.G.	3280		293100
ORGANISCHE PEROXIDE (Verzeichnis)		2.2.52.4	+++++
ORGANISCHE PHOSPHORVERBINDUNG, FEST, GIFTIG, N.A.G.	3464		+++++
ORGANISCHE PHOSPHORVERBINDUNG, FLÜSSIG, GIFTIG, N.A.G.	3278		+++++
ORGANISCHE PHOSPHORVERBINDUNG, GIFTIG, ENTZÜNDBAR, N.A.G.	3279		+++++
ORGANISCHE ZINNVERBINDUNG, FEST, N.A.G.	3146		293100
ORGANISCHE ZINNVERBINDUNG, FLÜSSIG, N.A.G.	2788		293100
ORGANISCHES PEROXID TYP B, FEST	3102		29++++
ORGANISCHES PEROXID TYP B, FEST, TEMPERATURKONTROLLIERT	3112	verboten	
ORGANISCHES PEROXID TYP B, FLÜSSIG	3101		29++++
ORGANISCHES PEROXID TYP B, FLÜSSIG, TEMPERATURKONTROLLIERT	3111	verboten	
ORGANISCHES PEROXID TYP C, FEST	3104		29++++
ORGANISCHES PEROXID TYP C, FEST, TEMPERATURKONTROLLIERT	3114	verboten	
ORGANISCHES PEROXID TYP C, FLÜSSIG	3103		29++++
ORGANISCHES PEROXID TYP C, FLÜSSIG, TEMPERATURKONTROLLIERT	3113	verboten	
ORGANISCHES PEROXID TYP D, FEST	3106		29++++

Benennung und Beschreibung des Gutes	UN-Nr.	Bem.	NHM-Code
ORGANISCHES PEROXID TYP D, FEST, TEMPERATURKONTROLLIERT	3116	verboten	
ORGANISCHES PEROXID TYP D, FLÜSSIG	3105		29++++
ORGANISCHES PEROXID TYP D, FLÜSSIG, TEMPERATURKONTROLLIERT	3115	verboten	
ORGANISCHES PEROXID TYP E, FEST	3108		29++++
ORGANISCHES PEROXID TYP E, FEST, TEMPERATURKONTROLLIERT	3118	verboten	
ORGANISCHES PEROXID TYP E, FLÜSSIG	3107		29++++
ORGANISCHES PEROXID TYP E, FLÜSSIG, TEMPERATURKONTROLLIERT	3117	verboten	
ORGANISCHES PEROXID TYP F, FEST	3110		29++++
ORGANISCHES PEROXID TYP F, FEST, TEMPERATURKONTROLLIERT	3120	verboten	
ORGANISCHES PEROXID TYP F, FLÜSSIG	3109		29++++
ORGANISCHES PEROXID TYP F, FLÜSSIG, TEMPERATURKONTROLLIERT	3119	verboten	
ORGANOCHLOR-PESTIZID, FEST, GIFTIG	2761		380891
ORGANOCHLOR-PESTIZID, FLÜSSIG, ENTZÜNDBAR, GIFTIG, Flammpunkt unter 23 °C	2762		380891
ORGANOCHLOR-PESTIZID, FLÜSSIG, GIFTIG	2996		380891
ORGANOCHLOR-PESTIZID, FLÜSSIG, GIFTIG, ENTZÜNDBAR, mit einem Flammpunkt von 23 °C oder darüber	2995		380891
ORGANOPHOSPHOR-PESTIZID, FEST, GIFTIG	2783		3808++
ORGANOPHOSPHOR-PESTIZID, FLÜSSIG, ENTZÜNDBAR, GIFTIG, Flammpunkt unter 23 °C	2784		3808++
ORGANOPHOSPHOR-PESTIZID, FLÜSSIG, GIFTIG	3018		3808++
ORGANOPHOSPHOR-PESTIZID, FLÜSSIG, GIFTIG, ENTZÜNDBAR, mit einem Flammpunkt von 23 °C oder darüber	3017		3808++
ORGANOZINN-PESTIZID, FEST, GIFTIG	2786		3808++
ORGANOZINN-PESTIZID, FLÜSSIG, ENTZÜNDBAR, GIFTIG, Flammpunkt unter 23 °C	2787		3808++
ORGANOZINN-PESTIZID, FLÜSSIG, GIFTIG	3020		3808++
ORGANOZINN-PESTIZID, FLÜSSIG, GIFTIG, ENTZÜNDBAR, mit einem Flammpunkt von 23 °C oder darüber	3019		3808++
OSMIUMTETROXID	2471		284390
OTTOKRAFTSTOFF	1203		272+00
OXYNITROTRIAZOL	0490		293399
PAPIER, MIT UNGESÄTTIGTEN ÖLEN BEHANDELT, unvollständig getrocknet	1379		481160
PARAFORMALDEHYD	2213		291260
PARALDEHYD	1264		291250
PARFÜMERIEERZEUGNISSE, mit entzündbaren Lösungsmitteln	1266		330300
PATRONEN, BLITZLICHT	0049		360490
PATRONEN, BLITZLICHT	0050		360490
PATRONEN FÜR HANDFEUERWAFFEN	0012		930621 930630
PATRONEN FÜR HANDFEUERWAFFEN	0339		930621 930630
PATRONEN FÜR HANDFEUERWAFFEN	0417		930621 930630
PATRONEN FÜR HANDFEUERWAFFEN, MANÖVER	0014		930621 930630
PATRONEN FÜR HANDFEUERWAFFEN, MANÖVER	0327		930621 930630
PATRONEN FÜR HANDFEUERWAFFEN, MANÖVER	0338		930621 930630
PATRONEN FÜR WAFFEN, MANÖVER	0014		930630 930621
PATRONEN FÜR WAFFEN, MANÖVER	0326		930630 930621
PATRONEN FÜR WAFFEN, MANÖVER	0327		930630 930621
PATRONEN FÜR WAFFEN, MANÖVER	0338		930630 930621
PATRONEN FÜR WAFFEN, MANÖVER	0413		930630 930621
PATRONEN FÜR WAFFEN, MIT INERTEM GESCHOSS	0012		930630 930621
PATRONEN FÜR WAFFEN, MIT INERTEM GESCHOSS	0328		930630 930621
PATRONEN FÜR WAFFEN, MIT INERTEM GESCHOSS	0339		930630 930621
PATRONEN FÜR WAFFEN, MIT INERTEM GESCHOSS	0417		930630 930621
PATRONEN FÜR WAFFEN, mit Sprengladung	0005		930630 930621

Benennung und Beschreibung des Gutes	UN-Nr.	Bem.	NHM-Code
PATRONEN FÜR WAFFEN, mit Sprengladung	0006		930630 930621
PATRONEN FÜR WAFFEN, mit Sprengladung	0007		930630 930621
PATRONEN FÜR WAFFEN, mit Sprengladung	0321		930630 930621
PATRONEN FÜR WAFFEN, mit Sprengladung	0348		930630 930621
PATRONEN FÜR WAFFEN, mit Sprengladung	0412		930630 930621
PATRONEN FÜR WERKZEUGE, OHNE GESCHOSS	0014		930621 930630
PATRONEN, SIGNAL	0054		360490
PATRONEN, SIGNAL	0312		360490
PATRONEN, SIGNAL	0405		360490
PENTABORAN	1380		285000
PENTACHLORETHAN	1669		290319
PENTACHLORPHENOL	3155		290811
PENTAERYTHRITOLTETRANITRAT, ANGEFEUCHTET mit mindestens 25 Masse-% Wasser	0150		292090
PENTAERYTHRITOLTETRANITRAT, DESENSIBILISIERT mit mindestens 15 Masse-% Phlegmatisierungsmittel	0150		292090
PENTAERYTHRITOLTETRANITRAT, GEMISCH, DESENSIBILISIERT, FEST, N.A.G., mit mehr als 10 Masse-%, aber höchstens 20 Masse-% PETN	3344		292090
PENTAERYTHRITOLTETRANITRAT, mit nicht weniger als 7 Masse-% Wachs	0411		292090
PENTAERYTHRITETETRANITRAT, ANGEFEUCHTET mit mindestens 25 Masse-% Wasser	0150		292090
PENTAERYTHRITETETRANITRAT, DESENSIBILISIERT mit mindestens 15 Masse-% Phlegmatisierungsmittel	0150		292090
PENTAERYTHRITETETRANITRAT, GEMISCH, DESENSIBILISIERT, FEST, N.A.G., mit mehr als 10 Masse-%, aber höchstens 20 Masse-% PETN	3344		292090
PENTAERYTHRITETETRANITRAT, mit nicht weniger als 7 Masse-% Wachs	0411		292090
PENTAFLUORETHAN	3220		290339
Pentafluorethan, 1,1,1-Trifluorethan und 1,1,1,2-Tetrafluorethan, zeotropes Gemisch mit ca. 44 % Pentafluorethan und 52 % 1,1,1-Trifluorethan: siehe	3337		382474
PENTAMETHYLHEPTAN	2286		290110
n-Pentan: siehe	1265		290110
PENTAN-2,4-DION	2310		291419
PENTANE, flüssig	1265		290110
PENTANOLE	1105		290519
PENT-1-EN	1108		290129
1-PENTOL	2705		290529
PENTOLIT, trocken oder angefeuchtet mit weniger als 15 Masse-% Wasser	0151		360200
PERCHLORATE, ANORGANISCHE, N.A.G.	1481		282990
PERCHLORATE, ANORGANISCHE, WÄSSERIGE LÖSUNG, N.A.G.	3211		282990
Perchloräthylen: siehe	1897		290323
PERCHLORMETHYLMERCAPTAN	1670		293090
PERCHLORSÄURE mit höchstens 50 Masse-% Säure	1802		281119
PERCHLORSÄURE mit mehr als 50 Masse-%, aber höchstens 72 Masse-% Säure	1873		281119
PERCHLORYLFLUORID	3083		281210
PERFLUOR(ETHYL-VINYL-ETHER)	3154		290919
PERFLUOR(METHYL-VINYL-ETHER)	3153		290919
PERFORATIONSHOHLADUNGSTRÄGER, GELADEN, für Erdölbohrlöcher, ohne Zündmittel	0124		930690
PERFORATIONSHOHLADUNGSTRÄGER, GELADEN, für Erdölbohrlöcher, ohne Zündmittel	0494		930690
PERMANGANATE, ANORGANISCHE, N.A.G.	1482		284169
PERMANGANATE, ANORGANISCHE, WÄSSERIGE LÖSUNG, N.A.G.	3214		284169
PEROXIDE, ANORGANISCHE, N.A.G.	1483		282590
PERSULFATE, ANORGANISCHE, N.A.G.	3215		283340
PERSULFATE, ANORGANISCHE, WÄSSERIGE LÖSUNG, N.A.G.	3216		283340
PESTIZID, FEST, GIFTIG, N.A.G.	2588		3808++
PESTIZID, FLÜSSIG, ENTZÜNDBAR, GIFTIG, N.A.G., Flammpunkt unter 23 °C	3021		3808++
PESTIZID, FLÜSSIG, GIFTIG, N.A.G.	2902		3808++
PESTIZID, FLÜSSIG, GIFTIG, ENTZÜNDBAR, N.A.G., mit einem Flammpunkt von 23 °C oder darüber	2903		3808++
PETN, ANGEFEUCHTET mit mindestens 25 Masse-% Wasser	0150		292090
PETN, DESENSIBILISIERT mit mindestens 15 Masse-% Phlegmatisierungsmittel	0150		292090
PETN, GEMISCH, DESENSIBILISIERT, FEST, N.A.G., mit mehr als 10 Masse-%, aber höchstens 20 Masse-% PETN	3344		292090
PETN, mit nicht weniger als 7 Masse-% Wachs	0411		292090
PETROLEUMGASE, VERFLÜSSIGT	1075		271119
Phenacetylchlorid: siehe	1697		291470

Benennung und Beschreibung des Gutes	UN-Nr.	Bem.	NHM-Code
PHENACYLBROMID	2645		291470
PHENETIDINE	2311		292229
PHENOL, FEST	1671		290711
PHENOL, GESCHMOLZEN	2312		290711
PHENOL, LÖSUNG	2821		290711
PHENOLATE, FEST	2905		290711
PHENOLATE, FLÜSSIG	2904		290711
PHENOLSULFONSÄURE, FLÜSSIG	1803		290899
PHENOXYESSIGSÄUREDERIVAT-PESTIZID, FEST, GIFTIG	3345		380893
PHENOXYESSIGSÄUREDERIVAT-PESTIZID, FLÜSSIG, ENTZÜNDBAR, GIFTIG, Flammpunkt unter 23 °C	3346		380893
PHENOXYESSIGSÄUREDERIVAT-PESTIZID, FLÜSSIG, GIFTIG	3348		380893
PHENOXYESSIGSÄUREDERIVAT-PESTIZID, FLÜSSIG, GIFTIG, ENTZÜNDBAR, mit einem Flammpunkt von 23 °C oder darüber	3347		380893
PHENYLACETONITRIL, FLÜSSIG	2470		292690
PHENYLACETYLCHLORID	2577		291639
PHENYLCARBYLAMINCHLORID	1672		292529
PHENYLCHLORFORMIAT	2746		291590
Phenylchlorid: siehe	1134		290399
PHENYLENDIAMINE (o-, m-, p-)	1673		292151
PHENYLHYDRAZIN	2572		292800
PHENYLISOCYANAT	2487		292910
PHENYLMERCAPTAN	2337		293090
Phenylmethylether: siehe	2222		290930
PHENYLPHOSPHORDICHLORID	2798		293100
PHENYLPHOSPHORTHIODICHLORID	2799		292019
PHENYLQUECKSILBER(II)ACETAT	1674		285200
PHENYLQUECKSILBER(II)HYDROXID	1894		285200
PHENYLQUECKSILBER(II)NITRAT	1895		285200
PHENYLQUECKSILBERVERBINDUNG, N.A.G.	2026		285200
PHENYLTRICHLORSILAN	1804		293100
PHOSGEN	1076		281211
9-PHOSPHABICYCLONONANE	2940		293100
PHOSPHIN	2199		284800
PHOSPHIN, ADSORBIERT	3525		284800
PHOSPHOR, AMORPH	1338		280470
Phosphor, gelb, geschmolzen: siehe	2447		280470
PHOSPHOR, GELB, TROCKEN oder UNTER WASSER oder IN LÖSUNG	1381		280470
Phosphor, rot: siehe	1338		280470
PHOSPHOR, WEISS, GESCHMOLZEN	2447		280470
PHOSPHOR, WEISS, TROCKEN oder UNTER WASSER oder IN LÖSUNG	1381		280470
PHOSPHORHEPTASULFID (chemische Formel P ₄ S ₇), frei von gelbem oder weißem Phosphor	1339		281390
PHOSPHORIGE SÄURE	2834		281119
PHOSPHOROXYBROMID	1939		281290
PHOSPHOROXYBROMID, GESCHMOLZEN	2576		281290
PHOSPHOROXYCHLORID	1810		281212
PHOSPHORPENTABROMID	2691		281290
PHOSPHORPENTACHLORID	1806		281214
PHOSPHORPENTAFLUORID	2198		281290
PHOSPHORPENTAFLUORID, ADSORBIERT	3524		281290
PHOSPHORPENTASULFID (chemische Formel P ₂ S ₅), frei von gelbem oder weißem Phosphor	1340		281390
PHOSPHORPENTOXID	1807		280910
PHOSPHORSÄURE, FEST	3453		280920
PHOSPHORSÄURE, LÖSUNG	1805		280920
Phosphorsäureanhydrid: siehe	1807		280910
PHOSPHORSESQUISULFID (chemische Formel P ₄ S ₃), frei von gelbem oder weißem Phosphor	1341		281390
PHOSPHORTRIBROMID	1808		281290
PHOSPHORTRICHLORID	1809		281213
PHOSPHORTRIOXID	2578		281129
PHOSPHORTRISULFID (chemische Formel P ₄ S ₆), frei von gelbem oder weißem Phosphor	1343		281390
PHOSPHORWASSERSTOFF	2199		284800
PHOSPHORWASSERSTOFF, ADSORBIERT	3525		284800
PTHALSÄUREANHYDRID mit mehr als 0,05 % Maleinsäureanhydrid	2214		291735
PICOLINE	2313		293339
PICRIT, ANGEFEUCHTET mit mindestens 20 Masse-% Wasser	1336		292529
PICRIT, trocken oder angefeuchtet mit weniger als 20 Masse-% Wasser	0282		292529
PIKRAMID	0153		292142

Benennung und Beschreibung des Gutes	UN-Nr.	Bem.	NHM-Code
PIKRINSÄURE, ANGEFEUCHTET mit mindestens 10 Masse-% Wasser	3364		290899
PIKRINSÄURE, ANGEFEUCHTET mit mindestens 30 Masse-% Wasser	1344		290899
PIKRINSÄURE, trocken oder angefeuchtet mit weniger als 30 Masse-% Wasser	0154		290899
PIKRYLCHLORID	0155		290490
PIKRYLCHLORID, ANGEFEUCHTET mit mindestens 10 Masse-% Wasser	3365		290490
alpha-PINEN	2368		290219
PIPERAZIN	2579		293359
PIPERIDIN	2401		293332
Pivaloylchlorid: siehe	2438		291590
Politur: siehe	1263		3208++
Politur: siehe	3066		3208++
Politur: siehe	3469		3208++
Politur: siehe	3470		3208++
POLYAMINE, ENTZÜNDBAR, ÄTZEND, N.A.G.	2733		2921++
POLYAMINE, FEST, ÄTZEND, N.A.G.	3259		2921++
POLYAMINE, FLÜSSIG, ÄTZEND, N.A.G.	2735		2921++
POLYAMINE, FLÜSSIG, ÄTZEND, ENTZÜNDBAR, N.A.G.	2734		2921++
POLYCHLORIERTER BIPHENYLE, FEST	3432		290399
POLYCHLORIERTER BIPHENYLE, FLÜSSIG	2315		290399
POLYESTERHARZ-MEHRKOMponentensysteme, festes Grundprodukt	3527		8407++
POLYESTERHARZ-MEHRKOMponentensysteme, flüssiges Grundprodukt	3269		3907++
POLYHALOGENIERTE BIPHENYLE, FEST	3152		290399
POLYHALOGENIERTE BIPHENYLE, FLÜSSIG	3151		290399
POLYHALOGENIERTE TERPHENYLE, FEST	3152		290399
POLYHALOGENIERTE TERPHENYLE, FLÜSSIG	3151		290399
POLYMERISIERENDER STOFF, FEST, STABILISIERT, N.A.G.	3531		39++++
POLYMERISIERENDER STOFF, FEST, TEMPERATURKONTROLLIERT, N.A.G.	3533	verboten	
POLYMERISIERENDER STOFF, FLÜSSIG, STABILISIERT, N.A.G.	3532		39++++
POLYMERISIERENDER STOFF, FLÜSSIG, TEMPERATURKONTROLLIERT, N.A.G.	3534	verboten	
Präparate, die entzündbare flüssige Stoffe mit einem Flammpunkt von höchstens 60 °C enthalten: siehe	3175		+++++
PROPADIEN, STABILISIERT	2200		290129
PROPAN	1978		271112
n-PROPANOL	1274		290512
PROPANTHIOLE	2402		293090
PROPEN	1077		271114 290122
PROPIONALDEHYD	1275		291219
PROPIONITRIL	2404		292690
PROPIONSÄURE mit mindestens 10 Masse-% und weniger als 90 Masse-% Säure	1848		291550
PROPIONSÄURE mit mindestens 90 Masse-% Säure	3463		291550
PROPIONSÄUREANHYDRID	2496		291590
PROPIONYLCHLORID	1815		291590
n-PROPYLACETAT	1276		291539
n-PROPYLALKOHOL	1274		290512
PROPYLAMIN	1277		292119
n-PROPYLBENZEN	2364		290290
n-PROPYLCHLORFORMIAT	2740		291590
Propylchlorid: siehe	1278		290319
1,2-PROPYLENDIAMIN	2258		292129
Propylendichlorid: siehe	1279		290319
PROPYLENIMIN, STABILISIERT	1921		293399
PROPYLENOXID	1280		291020
Propylentetramer: siehe	2850		290129
Propylentriemer: siehe	2057		290129
PROPYLFORMIATE	1281		291513
n-PROPYLISOCYANAT	2482		292910
Propylmercaptane: siehe	2402		293090
n-PROPYLNITRAT	1865		292090
PROPYLTRICHLORSILAN	1816		293100
PULVERROHMASSE, ANGEFEUCHTET mit mindestens 25 Masse-% Wasser	0159		360100
PULVERROHMASSE, ANGEFEUCHTET mit nicht weniger als 17 Masse-% Alkohol	0433		360100
PYRETHROID-PESTIZID, FEST, GIFTIG	3349		380891
PYRETHROID-PESTIZID, FLÜSSIG, ENTZÜNDBAR, GIFTIG, Flammpunkt unter 23 °C	3350		380891
PYRETHROID-PESTIZID, FLÜSSIG, GIFTIG	3352		380891
PYRETHROID-PESTIZID, FLÜSSIG, GIFTIG, ENTZÜNDBAR, mit einem Flammpunkt von 23 °C oder	3351		380891
PYRIDIN	1282		293331

Benennung und Beschreibung des Gutes	UN-Nr.	Bem.	NHM-Code
PYROPHORE LEGIERUNG, N.A.G.	1383		81++++
PYROPHORER ANORGANISCHER FESTER STOFF, N.A.G.	3200		28++++
PYROPHORER ANORGANISCHER FLÜSSIGER STOFF, N.A.G.	3194		28++++
PYROPHORER METALLORGANISCHER FESTER STOFF	3391		293100
PYROPHORER METALLORGANISCHER FESTER STOFF, MIT WASSER REAGIEREND	3393		293100
PYROPHORER METALLORGANISCHER FLÜSSIGER STOFF	3392		293100
PYROPHORER METALLORGANISCHER FLÜSSIGER STOFF, MIT WASSER REAGIEREND	3394		293100
PYROPHORER ORGANISCHER FESTER STOFF, N.A.G.	2846		29++++
PYROPHORER ORGANISCHER FLÜSSIGER STOFF, N.A.G.	2845		29++++
PYROPHORES METALL, N.A.G.	1383		81++++
PYROSULFURYLCHLORID	1817		281210
PYROTECHNISCHE GEGENSTÄNDE für technische Zwecke	0428		360490
PYROTECHNISCHE GEGENSTÄNDE für technische Zwecke	0429		360490
PYROTECHNISCHE GEGENSTÄNDE für technische Zwecke	0430		360490
PYROTECHNISCHE GEGENSTÄNDE für technische Zwecke	0431		360490
PYROTECHNISCHE GEGENSTÄNDE für technische Zwecke	0432		360490
PYRROLIDIN	1922		293399
QUECKSILBER	2809		280540
QUECKSILBERACETAT	1629		285200
QUECKSILBER(II)AMMONIUMCHLORID	1630		285200
QUECKSILBER(II)ARSENAT	1623		285200
QUECKSILBER(II)BENZOAT	1631		285200
QUECKSILBERBROMIDE	1634		285200
Quecksilber(I)chlorid: siehe	2025		285200
QUECKSILBER(II)CHLORID	1624		285200
QUECKSILBERCYANID	1636		285200
QUECKSILBERFULMINAT, ANGEFEUCHTET mit mindestens 20 Masse-% Wasser oder einer Alkohol/Wasser-Mischung	0135	verboten	
QUECKSILBERGLUCONAT	1637		285200
QUECKSILBERHALTIGES PESTIZID, FEST, GIFTIG	2777		380892
QUECKSILBERHALTIGES PESTIZID, FLÜSSIG, ENTZÜNDBAR, GIFTIG, Flammpunkt unter 23 °C	2778		380892
QUECKSILBERHALTIGES PESTIZID, FLÜSSIG, GIFTIG	3012		380892
QUECKSILBERHALTIGES PESTIZID, FLÜSSIG, GIFTIG, ENTZÜNDBAR, mit einem Flammpunkt von 23 °C oder darüber	3011		380892
QUECKSILBER IN HERGESTELLTEN GEGENSTÄNDEN	3506		2852++
QUECKSILBERIODID	1638		285200
QUECKSILBER(I)NITRAT	1627		285200
QUECKSILBER(II)NITRAT	1625		285200
QUECKSILBERNUCLEAT	1639		285200
QUECKSILBEROLEAT	1640		285200
QUECKSILBEROXID	1641		285200
QUECKSILBEROXYCYANID, DESENSIBILISIERT	1642		285200
QUECKSILBERSALICYLAT	1644		285200
QUECKSILBERSULFAT	1645		285200
QUECKSILBERTHIOCYANAT	1646		285200
QUECKSILBERVERBINDUNG, FEST, N.A.G.	2025		285200
QUECKSILBERVERBINDUNG, FLÜSSIG, N.A.G.	2024		285200
RADIOAKTIVE STOFFE, FREIGESTELLTES VERSANDSTÜCK - BEGRENZTE STOFFMENGE	2910		2844++
RADIOAKTIVE STOFFE, FREIGESTELLTES VERSANDSTÜCK - FABRIKATE	2911		2844++
RADIOAKTIVE STOFFE, FREIGESTELLTES VERSANDSTÜCK - FABRIKATE AUS NATÜRLICHEM URAN oder AUS ABGEREICHERTEM URAN oder AUS NATÜRLICHEM THORIUM	2909		2844++
RADIOAKTIVE STOFFE, FREIGESTELLTES VERSANDSTÜCK - INSTRUMENTE	2911		2844++
RADIOAKTIVE STOFFE, FREIGESTELLTES VERSANDSTÜCK - LEERE VERPACKUNG	2908		2844++
RADIOAKTIVE STOFFE MIT GERINGER SPEZIFISCHER AKTIVITÄT (LSA-I), nicht spaltbar oder spaltbar, freigestellt	2912		2844++
RADIOAKTIVE STOFFE MIT GERINGER SPEZIFISCHER AKTIVITÄT (LSA-II), nicht spaltbar oder spaltbar, freigestellt	3321		2844++
RADIOAKTIVE STOFFE MIT GERINGER SPEZIFISCHER AKTIVITÄT (LSA-II), SPALTBAR	3324		2844++
RADIOAKTIVE STOFFE MIT GERINGER SPEZIFISCHER AKTIVITÄT (LSA-III), nicht spaltbar oder spaltbar, freigestellt	3322		2844++
RADIOAKTIVE STOFFE MIT GERINGER SPEZIFISCHER AKTIVITÄT (LSA-III), SPALTBAR	3325		2844++
RADIOAKTIVE STOFFE, OBERFLÄCHENKONTAMINIERTES GEGENSTÄNDE (SCO-I, SCO-II oder SCO-III), nicht spaltbar oder spaltbar, freigestellt	2913		2844++
RADIOAKTIVE STOFFE, OBERFLÄCHENKONTAMINIERTES GEGENSTÄNDE (SCO-I oder SCO-II), SPALTBAR	3326		2844++
RADIOAKTIVE STOFFE, TYP A-VERSANDSTÜCK, IN BESONDERER FORM, nicht spaltbar oder spaltbar, freigestellt	3332		2844++

Benennung und Beschreibung des Gutes	UN-Nr.	Bem.	NHM-Code
RADIOAKTIVE STOFFE, TYP A-VERSANDSTÜCK, IN BESONDERER FORM, SPALTBAR	3333		2844++
RADIOAKTIVE STOFFE, TYP A-VERSANDSTÜCK, nicht in besonderer Form, nicht spaltbar oder spaltbar, freigestellt	2915		2844++
RADIOAKTIVE STOFFE, TYP A-VERSANDSTÜCK, SPALTBAR, nicht in besonderer Form	3327		2844++
RADIOAKTIVE STOFFE, TYP B(M)-VERSANDSTÜCK, nicht spaltbar oder spaltbar, freigestellt	2917		2844++
RADIOAKTIVE STOFFE, TYP B(M)-VERSANDSTÜCK, SPALTBAR	3329		2844++
RADIOAKTIVE STOFFE, TYP B(U)-VERSANDSTÜCK, nicht spaltbar oder spaltbar, freigestellt	2916		2844++
RADIOAKTIVE STOFFE, TYP B(U)-VERSANDSTÜCK, SPALTBAR	3328		2844++
RADIOAKTIVE STOFFE, TYP C-VERSANDSTÜCK, nicht spaltbar oder spaltbar, freigestellt	3323		2844++
RADIOAKTIVE STOFFE, TYP C-VERSANDSTÜCK, SPALTBAR	3330		2844++
RADIOAKTIVE STOFFE, UNTER SONDERVEREINBARUNG BEFÖRDERT, nicht spaltbar oder spaltbar, freigestellt	2919		2844++
RADIOAKTIVE STOFFE, UNTER SONDERVEREINBARUNG BEFÖRDERT, SPALTBAR	3331		2844++
RADIOAKTIVE STOFFE, URANHEXAFLUORID, nicht spaltbar oder spaltbar, freigestellt	2978		2844++
RADIOAKTIVE STOFFE, URANHEXAFLUORID, SPALTBAR	2977		2844++
RAKETEN, FLÜSSIGTREIBSTOFF, mit Sprengladung	0397		930690
RAKETEN, FLÜSSIGTREIBSTOFF, mit Sprengladung	0398		930690
RAKETEN, LEINENWURF	0238		930690
RAKETEN, LEINENWURF	0240		930690
RAKETEN, LEINENWURF	0453		930690
RAKETEN, mit Ausstoßladung	0436		930690
RAKETEN, mit Ausstoßladung	0437		930690
RAKETEN, mit Ausstoßladung	0438		930690
RAKETEN, mit inertem Kopf	0183		930690
RAKETEN, mit inertem Kopf	0502		930690
RAKETEN, mit Sprengladung	0180		930690
RAKETEN, mit Sprengladung	0181		930690
RAKETEN, mit Sprengladung	0182		930690
RAKETEN, mit Sprengladung	0295		930690
RAKETENMOTOREN	0186		930690
RAKETENMOTOREN	0280		930690
RAKETENMOTOREN	0281		930690
RAKETENMOTOREN	0510		930690
RAKETENMOTOREN, FLÜSSIGTREIBSTOFF	0395		930690
RAKETENMOTOREN, FLÜSSIGTREIBSTOFF	0396		930690
RAKETENTRIEBWERKE MIT HYPERGOLEN, mit oder ohne Ausstoßladung	0250		930690
RAKETENTRIEBWERKE, MIT HYPERGOLEN, mit oder ohne Ausstoßladung	0322		930690
RAUCHBOMBEN, NEBELBOMBEN, NICHT EXPLOSIV, ätzenden flüssigen Stoff enthaltend, ohne Zünder	2028		930690
RDX, ANGEFEUCHTET mit mindestens 15 Masse-% Wasser	0072		293369
RDX, DESENSIBILISIERT	0483		293369
RDX IN MISCHUNG MIT CYCLOTETRAMETHYLENTETRANITRAMIN, ANGEFEUCHTET mit mindestens 15 Masse-% Wasser	0391		293369
RDX IN MISCHUNG MIT CYCLOTETRAMETHYLENTETRANITRAMIN, DESENSIBILISIERT mit mindestens 10 Masse-% Phlegmatisierungsmittel	0391		293369
RDX IN MISCHUNG MIT HMX, ANGEFEUCHTET mit mindestens 15 Masse-% Wasser	0391		293369
RDX IN MISCHUNG MIT HMX, DESENSIBILISIERT mit mindestens 10 Masse-% Phlegmatisierungsmittel	0391		293369
RDX IN MISCHUNG MIT OKTOGEN, ANGEFEUCHTET mit mindestens 15 Masse-% Wasser	0391		293369
RDX IN MISCHUNG MIT OKTOGEN, DESENSIBILISIERT mit mindestens 10 Masse-% Phlegmatisierungsmittel	0391		293369
RESORCINOL	2876		290721
RETTUNGSMITTEL, NICHT SELBSTAUFBLASEND, gefährliche Güter als Ausrüstung enthaltend	3072		890690
RETTUNGSMITTEL, SELBSTAUFBLASEND	2990		890710
RIZINUSFLOCKEN	2969		120799
RIZINUSMEHL	2969		120890
RIZINUSSAAT	2969		120799
RIZINUSSAATKUCHEN	2969		230690
ROHERDÖL	1267		270900
roter Phosphor: siehe	1338		280470
RUBIDIUM	1423		280519
RUBIDIUMHYDROXID	2678		282590
RUBIDIUMHYDROXIDLÖSUNG	2677		282590
Rubidiumnitrat: siehe	1477		283429
RUSS, tierischen oder pflanzlichen Ursprungs	1361		280300
SALPETERSÄURE, andere als rotrauchende	2031		280800
SALPETERSÄURE, ROTRAUCHEND	2032		280800
Salzsäure: siehe	1789		280610
SAUERSTOFF, TIEFGEKÜHLT, FLÜSSIG	1073		280440

Benennung und Beschreibung des Gutes	UN-Nr.	Bem.	NHM-Code
SAUERSTOFF, VERDICHET	1072		280440
SAUERSTOFFDIFLUORID, VERDICHET	2190		281290
SAUERSTOFFGENERATOR, CHEMISCH	3356		+++++
SCHÄUMBARE POLYMER-KÜGELCHEN, entzündbare Dämpfe abgebend	2211		390311
Schellack: siehe	1263		3208++
Schellack: siehe	3066		3208++
Schellack: siehe	3469		3208++
Schellack: siehe	3470		3208++
SCHIEFERÖL	1288		270900 274900
SCHNEIDLADUNG, BIEGSAM, GESTRECKT	0237		360300
SCHNEIDLADUNG, BIEGSAM, GESTRECKT	0288		360300
SCHNEIDVORRICHTUNGEN, KABEL, MIT EXPLOSIVSTOFF	0070		930690
SCHUTZANSTRICHLÖSUNG (einschließlich zu Industrie- oder anderen Zwecken verwendete Oberflächenbehandlungen oder Beschichtungen, wie Zwischenbeschichtung für Fahrzeugkarosserien, Auskleidung für Fässer)	1139		3208++
SCHWARZPULVER, gekörnt oder in Mehlform	0027		360200
SCHWARZPULVER, GEPRESST oder als PELLETS	0028		360200
SCHWEFEL	1350		250300 280200
SCHWEFEL, GESCHMOLZEN	2448		250300
Schwefelblume: siehe	1350		250300 280200
SCHWEFELCHLORIDE	1828		281216
SCHWEFELDIOXID	1079		281129
SCHWEFELHEXAFLUORID	1080		281290
SCHWEFELIGE SÄURE	1833		281119
Schwefelkohlenstoff: siehe	1131		281310
SCHWEFELREICHES ROHERDÖL, ENTZÜNDBAR, GIFTIG	3494		270900
SCHWEFELSÄURE, GEBRAUCHT	1832		280700 382569
SCHWEFELSÄURE mit höchstens 51 % Säure	2796		280700
SCHWEFELSÄURE mit mehr als 51 % Säure	1830		280700
SCHWEFELSÄURE, RAUCHEND	1831		280700
Schwefelsäureanhydrid, stabilisiert: siehe	1829		281129
SCHWEFELTETRAFLUORID	2418		281290
SCHWEFELTRIOXID, STABILISIERT	1829		281129
SCHWEFELWASSERSTOFF	1053		281119
SELBSTERHITZUNGSFÄHIGE ORGANISCHE PIGMENTE	3313		320+++
SELBSTERHITZUNGSFÄHIGER ANORGANISCHER FESTER STOFF, N.A.G.	3190		28++++
SELBSTERHITZUNGSFÄHIGER ANORGANISCHER FESTER STOFF, ÄTZEND, N.A.G.	3192		28++++
SELBSTERHITZUNGSFÄHIGER ANORGANISCHER FESTER STOFF, GIFTIG, N.A.G.	3191		28++++
SELBSTERHITZUNGSFÄHIGER ANORGANISCHER FLÜSSIGER STOFF, N.A.G.	3186		28++++
SELBSTERHITZUNGSFÄHIGER ANORGANISCHER FLÜSSIGER STOFF, ÄTZEND, N.A.G.	3188		28++++
SELBSTERHITZUNGSFÄHIGER ANORGANISCHER FLÜSSIGER STOFF, GIFTIG, N.A.G.	3187		28++++
SELBSTERHITZUNGSFÄHIGER FESTER STOFF, ENTZÜNDEND (OXIDIEREND) WIRKEND, N.A.G.	3127	verboten	
SELBSTERHITZUNGSFÄHIGER METALLORGANISCHER FESTER STOFF	3400		293100
SELBSTERHITZUNGSFÄHIGER ORGANISCHER FESTER STOFF, N.A.G.	3088		29++++
SELBSTERHITZUNGSFÄHIGER ORGANISCHER FESTER STOFF, ÄTZEND, N.A.G.	3126		29++++
SELBSTERHITZUNGSFÄHIGER ORGANISCHER FESTER STOFF, GIFTIG, N.A.G.	3128		29++++
SELBSTERHITZUNGSFÄHIGER ORGANISCHER FLÜSSIGER STOFF, N.A.G.	3183		29++++
SELBSTERHITZUNGSFÄHIGER ORGANISCHER FLÜSSIGER STOFF, ÄTZEND, N.A.G.	3185		29++++
SELBSTERHITZUNGSFÄHIGER ORGANISCHER FLÜSSIGER STOFF, GIFTIG, N.A.G.	3184		29++++
SELBSTERHITZUNGSFÄHIGES METALLPULVER, N.A.G.	3189		81++++
SELBSTZERSETZLICHE STOFFE (Verzeichnis)		2.2.41.4	+++++
SELBSTZERSETZLICHER STOFF TYP B, FEST	3222		+++++
SELBSTZERSETZLICHER STOFF TYP B, FEST, TEMPERATURKONTROLLIERT	3232	verboten	
SELBSTZERSETZLICHER STOFF TYP B, FLÜSSIG	3221		+++++
SELBSTZERSETZLICHER STOFF TYP B, FLÜSSIG, TEMPERATURKONTROLLIERT	3231	verboten	
SELBSTZERSETZLICHER STOFF TYP C, FEST	3224		+++++
SELBSTZERSETZLICHER STOFF TYP C, FEST, TEMPERATURKONTROLLIERT	3234	verboten	
SELBSTZERSETZLICHER STOFF TYP C, FLÜSSIG	3223		+++++
SELBSTZERSETZLICHER STOFF TYP C, FLÜSSIG, TEMPERATURKONTROLLIERT	3233	verboten	
SELBSTZERSETZLICHER STOFF TYP D, FEST	3226		+++++
SELBSTZERSETZLICHER STOFF TYP D, FEST, TEMPERATURKONTROLLIERT	3236	verboten	
SELBSTZERSETZLICHER STOFF TYP D, FLÜSSIG	3225		+++++
SELBSTZERSETZLICHER STOFF TYP D, FLÜSSIG, TEMPERATURKONTROLLIERT	3235	verboten	

Benennung und Beschreibung des Gutes	UN-Nr.	Bem.	NHM-Code
SELBSTZERSETZLICHER STOFF TYP E, FEST	3228		++++++
SELBSTZERSETZLICHER STOFF TYP E, FEST, TEMPERATURKONTROLLIERT	3238	verboten	
SELBSTZERSETZLICHER STOFF TYP E, FLÜSSIG	3227		++++++
SELBSTZERSETZLICHER STOFF TYP E, FLÜSSIG, TEMPERATURKONTROLLIERT	3237	verboten	
SELBSTZERSETZLICHER STOFF TYP F, FEST	3230		++++++
SELBSTZERSETZLICHER STOFF TYP F, FEST, TEMPERATURKONTROLLIERT	3240	verboten	
SELBSTZERSETZLICHER STOFF TYP F, FLÜSSIG	3229		++++++
SELBSTZERSETZLICHER STOFF TYP F, FLÜSSIG, TEMPERATURKONTROLLIERT	3239	verboten	
SELENATE	2630		284290
SELENDISULFID	2657		281390
SELENHEXAFLUORID	2194		281290
SELENITE	2630		284290
SELENOXYCHLORID	2879		281210
Selenoxydichlorid: siehe	2879		281210
SELENSÄURE	1905		281119
SELENVERBINDUNG, FEST, N.A.G.	3283		++++++
SELENVERBINDUNG, FLÜSSIG, N.A.G.	3440		++++++
SELENWASSERSTOFF, ADSORBIERT	3526		281119
SELENWASSERSTOFF, WASSERFREI	2202		281119
SICHERHEITSEINRICHTUNGEN, elektrische Auslösung	3268		++++++
SICHERHEITSEINRICHTUNGEN, PYROTECHNISCH	0503		870895
SICHERHEITZÜNDHÖLZER (Heftchen, Briefchen oder Schachteln)	1944		360500
SICHERHEITZÜNDSCHNUR	0105		360300
SIGNALKÖRPER, HAND	0191		360490
SIGNALKÖRPER, HAND	0373		360490
SIGNALKÖRPER, RAUCH	0196		360490
SIGNALKÖRPER, RAUCH	0197		360490
SIGNALKÖRPER, RAUCH	0313		360490
SIGNALKÖRPER, RAUCH	0487		360490
SIGNALKÖRPER, RAUCH	0507		360490
SIGNALKÖRPER, SEENOT	0194		360490
SIGNALKÖRPER, SEENOT	0195		360490
SIGNALKÖRPER, SEENOT	0505		360490
SIGNALKÖRPER, SEENOT	0506		360490
SILAN	2203		285000
SILBERARSENIT	1683		284329
SILBERCYANID	1684		284329
SILBERNITRAT	1493		284321
SILBERPIKRAT, ANGEFEUCHTET mit mindestens 30 Masse-% Wasser	1347		284329
Siliciumchloroform: siehe	1295		281290
SILICIUM-PULVER, AMORPH	1346		280461 280469
SILICIUMTETRACHLORID	1818		281210
SILICIUMTETRAFLUORID	1859		281290
SILICIUMTETRAFLUORID, ADSORBIERT	3521		281290
SILICIUMWASSERSTOFF	2203		285000
SPRENGKAPSELN, ELEKTRISCH	0030		360300
SPRENGKAPSELN, ELEKTRISCH	0255		360300
SPRENGKAPSELN, ELEKTRISCH	0456		360300
SPRENGKAPSELN, ELEKTRONISCH, programmierbar	0511		360300
SPRENGKAPSELN, ELEKTRONISCH, programmierbar	0512		360300
SPRENGKAPSELN, ELEKTRONISCH, programmierbar	0513		360300
SPRENGKAPSELN, NICHT ELEKTRISCH	0029		360300
SPRENGKAPSELN, NICHT ELEKTRISCH	0267		360300
SPRENGKAPSELN, NICHT ELEKTRISCH	0455		360300
SPRENGKÖRPER	0048		930690
SPRENGLADUNGEN, GEWERBLICHE, ohne Zündmittel	0442		930690
SPRENGLADUNGEN, GEWERBLICHE, ohne Zündmittel	0443		930690
SPRENGLADUNGEN, GEWERBLICHE, ohne Zündmittel	0444		930690
SPRENGLADUNGEN, GEWERBLICHE, ohne Zündmittel	0445		930690
SPRENGLADUNGEN, KUNSTSTOFFGEBUNDEN	0457		930690
SPRENGLADUNGEN, KUNSTSTOFFGEBUNDEN	0458		930690
SPRENGLADUNGEN, KUNSTSTOFFGEBUNDEN	0459		930690
SPRENGLADUNGEN, KUNSTSTOFFGEBUNDEN	0460		930690
SPRENGNIETE	0174		930690
SPRENGSCHNUR, biegsam	0065		360300

Benennung und Beschreibung des Gutes	UN-Nr.	Bem.	NHM-Code
SPRENGSCHNUR, biegsam	0289		360300
SPRENGSCHNUR MIT GERINGER WIRKUNG, mit Metallmantel	0104		360300
SPRENGSCHNUR, mit Metallmantel	0102		360300
SPRENGSCHNUR, mit Metallmantel	0290		360300
SPRENGSTOFF, TYP A	0081		360100
SPRENGSTOFF, TYP B	0082		360200
SPRENGSTOFF, TYP B	0331		360200
SPRENGSTOFF, TYP C	0083		360200
SPRENGSTOFF, TYP D	0084		360200
SPRENGSTOFF, TYP E	0241		360200
SPRENGSTOFF, TYP E	0332		360200
STADTGAS, VERDICHET	1023		270500
STEINKOHLENTEERDESTILLATE, ENTZÜNDBAR	1136		270799
STIBIN	2676		285000
STICKSTOFF, TIEFGEKÜHLT, FLÜSSIG	1977		280430
STICKSTOFF, VERDICHET	1066		280430
STICKSTOFFDIOXID	1067		281129
STICKSTOFFMONOXID UND DISTICKSTOFFTETROXID, GEMISCH	1975		281129
STICKSTOFFMONOXID UND STICKSTOFFDIOXID, GEMISCH	1975		281129
STICKSTOFFMONOXID, VERDICHET	1660		281129
STICKSTOFFOXID, VERDICHET	1660		281129
STICKSTOFFTRIFLUORID	2451		281290
STOFF ZUR HERSTELLUNG VON TRÄNENGASEN, FEST, N.A.G.	3448		+++++
STOFF ZUR HERSTELLUNG VON TRÄNENGASEN, FLÜSSIG, N.A.G.	1693		+++++
STOFFE, EVI, N.A.G.	0482		360200
STOPPINEN, NICHT SPRENGKRÄFTIG	0101		360300
Straßenöl bei oder über 100 °C und unter seinem Flammpunkt: siehe	3257		271490
Straßenöl mit einem Flammpunkt über 60 °C, bei oder über seinem Flammpunkt: siehe	3256		271490
Straßenöl mit einem Flammpunkt von höchstens 60 °C: siehe	1999		271490
Stroh	1327	frei	121300
STRONTIUMARSENIT	1691		284290
STRONTIUMCHLORAT	1506		282919
STRONTIUMNITRAT	1507		283429
STRONTIUMPERCHLORAT	1508		282990
STRONTIUMPEROXID	1509		281640
STRONTIUMPHOSPHID	2013		284800
STRYCHNIN	1692		293999
STRYCHNINSALZE	1692		293999
STURMZÜNDHÖLZER	2254		360500
STYPHINSÄURE, ANGEFEUCHTET mit mindestens 20 Masse-% Wasser oder einer Alkohol/Wasser-Mischung	0394		290899
STYPHINSÄURE, trocken oder angefeuchtet mit weniger als 20 Masse-% Wasser oder einer Alkohol/Wasser-Mischung	0219		290899
STYREN, MONOMER, STABILISIERT	2055		290250
SUBSTITUIERTES NITROPHENOL-PESTIZID, FEST, GIFTIG	2779		380893
SUBSTITUIERTES NITROPHENOL-PESTIZID, FLÜSSIG, ENTZÜNDBAR, GIFTIG, Flammpunkt unter 23 °C	2780		380893
SUBSTITUIERTES NITROPHENOL-PESTIZID, FLÜSSIG, GIFTIG	3014		380893
SUBSTITUIERTES NITROPHENOL-PESTIZID, FLÜSSIG, GIFTIG, ENTZÜNDBAR, mit einem Flammpunkt von 23 °C oder darüber	3013		380893
SULFAMINSÄURE	2967		281119
SULFURYLCHLORID	1834		281210
SULFURYLFLUORID	2191		281290
Teere, flüssig, einschließlich Straßenöle und Cutback-Bitumen (Verschnittbitumen), bei oder über 100 °C und unter seinem Flammpunkt: siehe	3257		270600
Teere, flüssig, einschließlich Straßenöle und Cutback-Bitumen (Verschnittbitumen), mit einem Flammpunkt über 60 °C, bei oder über seinem Flammpunkt: siehe	3256		270600
TEERE, FLÜSSIG, einschließlich Straßenöle und Cutback-Bitumen (Verschnittbitumen) mit einem Flammpunkt von höchstens 60 °C	1999		270600
TELLURHEXAFLUORID	2195		281290
TELLURVERBINDUNG, N.A.G.	3284		28+++
TERPENKOHLENWASSERSTOFFE, N.A.G.	2319		290219
TERPENTIN	1299		380510
TERPENTINÖLERSATZ	1300		272100
TERPINOLEN	2541		3805++
TETRABROMETHAN	2504		290339
TETRABROMKOHLENSTOFF	2516		290339
TETRACEN, ANGEFEUCHTET mit mindestens 30 Masse-% Wasser oder einer Alkohol/Wasser-Mischung	0114	verboten	

Benennung und Beschreibung des Gutes	UN-Nr.	Bem.	NHM-Code
1,1,2,2-TETRACHLORETHAN	1702		290319
TETRACHLORETHYLEN	1897		290323
TETRACHLORKOHLSTOFF	1846		290314
Tetraethylblei: siehe	1649		381111
TETRAETHYLDITHIOPYROPHOSPHAT	1704		292019
TETRAETHYLEN-PENTAMIN	2320		292129
TETRAETHYLSILICAT	1292		292024
1,1,1,2-TETRAFLUORETHAN	3159		290339
TETRAFLUORETHYLEN, STABILISIERT	1081		290339
TETRAFLUORMETHAN	1982		290339
1,2,3,6-TETRAHYDROBENZALDEHYD	2498		291229
TETRAHYDROFURAN	2056		293211
TETRAHYDROFURFURYLAMIN	2943		293219
TETRAHYDROPHTHALSÄUREANHYDRID mit mehr als 0,05 % Maleinsäureanhydrid	2698		293499
1,2,3,6-TETRAHYDROPIRIDIN	2410		293339
TETRAHYDROTHIOPHEN	2412		293499
Tetramethoxysilan: siehe	2606		292090
TETRAMETHYLAMMONIUMHYDROXID, FEST	3423		292390
TETRAMETHYLAMMONIUMHYDROXID, LÖSUNG	1835		292390
Tetramethylblei: siehe	1649		381111
TETRAMETHYLSILAN	2749		293100
Tetramethylsulfid: siehe	2412		293499
TETRANITROANILIN	0207		292142
TETRANITROMETHAN	1510		290420
TETRAPROPYLEN	2850		290129
TETRAPROPYLOTHOTITANAT	2413		292090
1H-TETRAZOL	0504		293399
TETRAZOL-1-ESSIGSÄURE	0407		293399
TETRYL	0208		292149
Textilabfälle, nass	1857	frei	5+++++
THALLIUMCHLORAT	2573		282990
THALLIUMNITRAT	2727		283429
THALLIUMVERBINDUNG, N.A.G.	1707		+++++
4-THIAPENTANAL	2785		293090
THIOCARBAMAT-PESTIZID, FEST, GIFTIG	2771		380893
THIOCARBAMAT-PESTIZID, FLÜSSIG, ENTZÜNDBAR, GIFTIG, Flammpunkt unter 23 °C	2772		380893
THIOCARBAMAT-PESTIZID, FLÜSSIG, GIFTIG	3006		380893
THIOCARBAMAT-PESTIZID, FLÜSSIG, GIFTIG, ENTZÜNDBAR, mit einem Flammpunkt von 23 °C oder darüber	3005		380893
THIOESSIGSÄURE	2436		293090
THIOGLYCOL	2966		293090
THIOGLYCOLSÄURE	1940		293090
THIOHARNSTOFFDIOXID	3341		293090
THIOMILCHSÄURE	2936		293090
THIONYLCHLORID	1836		281217
THIOPHEN	2414		293499
Thiophenol: siehe	2337		293090
THIOPHOSGEN	2474		293090
THIOPHOSPHORYLCHLORID	1837		281210
TINKTUREN, MEDIZINISCHE	1293		300490
Tischtennisbälle: siehe	2000		950640
TITANDISULFID	3174		283090
TITANHYDRID	1871		285000
TITAN-PULVER, ANGEFEUCHTET mit mindestens 25 % Wasser	1352		810820
TITAN-PULVER, TROCKEN	2546		810820
TITAN-SCHWAMMGRANULATE	2878		810820
TITAN-SCHWAMMPULVER	2878		810820
TITANTETRACHLORID	1838		282739
TITANTRICHLORID, GEMISCH	2869		282739
TITANTRICHLORID, PYROPHOR	2441		282739
TITANTRICHLORIDMISCHUNGEN, PYROPHOR	2441		282739
TNT, ANGEFEUCHTET mit mindestens 10 Masse-% Wasser	3366		290420
TNT, ANGEFEUCHTET mit mindestens 30 Masse-% Wasser	1356		290420
TNT IN MISCHUNG MIT HEXANITROSTILBEN	0388		290420
TNT IN MISCHUNG MIT TRINITROBENZEN	0388		290420
TNT IN MISCHUNG MIT TRINITROBENZEN UND HEXANITROSTILBEN	0389		290420

Benennung und Beschreibung des Gutes	UN-Nr.	Bem.	NHM-Code
TNT, trocken oder angefeuchtet mit weniger als 30 Masse-% Wasser	0209		290420
TOLUEN	1294		290230 270720
TOLUENDIISOCYANAT	2078		292910
TOLUIDINE, FEST	3451		292143
TOLUIDINE, FLÜSSIG	1708		292143
2,4-TOLUYLENDIAMIN, FEST	1709		292151
2,4-TOLUYLENDIAMIN, LÖSUNG	3418		292151
TORPEDOS, MIT FLÜSSIGTREIBSTOFF, mit inertem Kopf	0450		930690
TORPEDOS, MIT FLÜSSIGTREIBSTOFF, mit oder ohne Sprengladung	0449		930690
TORPEDOS, mit Sprengladung	0329		930690
TORPEDOS, mit Sprengladung	0330		930690
TORPEDOS, mit Sprengladung	0451		930690
TOXINE, GEWONNEN AUS LEBENDEN ORGANISMEN, FEST, N.A.G.	3462		300290
TOXINE, GEWONNEN AUS LEBENDEN ORGANISMEN, FLÜSSIG, N.A.G.	3172		300290
TRÄNENGAS-KERZEN	1700		930690
TREIBLADUNGEN FÜR GESCHÜTZE	0242		930690
TREIBLADUNGEN FÜR GESCHÜTZE	0279		930690
TREIBLADUNGEN FÜR GESCHÜTZE	0414		930690
TREIBLADUNGSANZÜNDER	0319		360300
TREIBLADUNGSANZÜNDER	0320		360300
TREIBLADUNGSANZÜNDER	0376		360300
TREIBLADUNGSHÜLSEN, LEER, MIT TREIBLADUNGSANZÜNDER	0055		930690
TREIBLADUNGSHÜLSEN, LEER, MIT TREIBLADUNGSANZÜNDER	0379		930690
TREIBLADUNGSHÜLSEN, VERBRENNLICH, LEER, OHNE TREIBLADUNGSANZÜNDER	0446		930690
TREIBLADUNGSHÜLSEN, VERBRENNLICH, LEER, OHNE TREIBLADUNGSANZÜNDER	0447		930690
TREIBLADUNGSPULVER	0160		360100
TREIBLADUNGSPULVER	0161		360100
TREIBLADUNGSPULVER	0509		360200
TREIBSÄTZE	0271		930690
TREIBSÄTZE	0272		930690
TREIBSÄTZE	0415		930690
TREIBSÄTZE	0491		930690
TREIBSTOFF, FEST	0498		360100
TREIBSTOFF, FEST	0499		360100
TREIBSTOFF, FEST	0501		360100
TREIBSTOFF, FLÜSSIG	0495		360200
TREIBSTOFF, FLÜSSIG	0497		360200
Tremolit: siehe	2212		252490
TRIALLYLAMIN	2610		292119
TRIALLYLBORAT	2609		292090
TRIAZIN-PESTIZID, FEST, GIFTIG	2763		380893
TRIAZIN-PESTIZID, FLÜSSIG, ENTZÜNDBAR, GIFTIG, Flammpunkt unter 23 °C	2764		380893
TRIAZIN-PESTIZID, FLÜSSIG, GIFTIG	2998		380893
TRIAZIN-PESTIZID, FLÜSSIG, GIFTIG, ENTZÜNDBAR, mit einem Flammpunkt von 23 °C oder darüber	2997		380893
TRIBUTYLAMIN	2542		292119
TRIBUTYLPHOSPHAN	3254		293100
TRICHLORACETYLCHLORID	2442		291590
TRICHLORBENZENE, FLÜSSIG	2321		290399
TRICHLORBUTEN	2322		290329
TRICHLORESSIGSÄURE	1839		291540
TRICHLORESSIGSÄURE, LÖSUNG	2564		291540
1,1,1-TRICHLORETHAN	2831		290319
TRICHLORETHYLEN	1710		290322
TRICHLORISOCYANURSÄURE, TROCKEN	2468		293369
Trichlormethylbenzen: siehe	2226		290399
TRICHLORSILAN	1295		281290
TRICRESYLPHOSPHAT mit mehr als 3 % ortho-Isomer	2574		291990
TRIETHYLAMIN	1296		292119
TRIETHYLBORAT	1176		292090
TRIETHYLENTETRAMIN	2259		292129
TRIETHYLPHOSPHIT	2323		292024
TRIFLUORACETYLCHLORID	3057		291590
TRIFLUORESSIGSÄURE	2699		291590
1,1,1-TRIFLUORETHAN	2035		290339
TRIFLUORMETHAN	1984		290339

Benennung und Beschreibung des Gutes	UN-Nr.	Bem.	NHM-Code
TRIFLUORMETHAN, TIEFGEKÜHLT, FLÜSSIG	3136		290339
2-TRIFLUORMETHYLANILIN	2942		292143
3-TRIFLUORMETHYLANILIN	2948		292143
TRIISOBUTYLEN	2324		290129
TRIISOPROPYLBORAT	2616		292090
TRIMETHYLACETYLCHLORID	2438		291590
TRIMETHYLAMIN, WASSERFREI	1083		292111
TRIMETHYLAMIN, WÄSSERIGE LÖSUNG mit höchstens 50 Masse-% Trimethylamin	1297		292111
1,3,5-TRIMETHYLBENZEN	2325		290290
TRIMETHYLBORAT	2416		292090
TRIMETHYLCHLORSILAN	1298		293100
TRIMETHYLCYCLOHEXYLAMIN	2326		292130
TRIMETHYLHEXAMETHYLENDIAMINE	2327		292129
TRIMETHYLHEXAMETHYLENDIISOCYANAT (und isomere Gemische)	2328		292910
TRIMETHYLPHOSPHIT	2329		292023
TRINITROANILIN	0153		292142
TRINITROANISOL	0213		290930
TRINITROBENZEN, ANGEFEUCHTET mit mindestens 10 Masse-% Wasser	3367		290420
TRINITROBENZEN, ANGEFEUCHTET mit mindestens 30 Masse-% Wasser	1354		290420
TRINITROBENZEN, trocken oder angefeuchtet mit weniger als 30 Masse-% Wasser	0214		290420
TRINITROBENZENSULFONSÄURE	0386		290490
TRINITROBENZOSÄURE, ANGEFEUCHTET mit mindestens 10 Masse-% Wasser	3368		291639
TRINITROBENZOSÄURE, ANGEFEUCHTET mit mindestens 30 Masse-% Wasser	1355		291639
TRINITROBENZOSÄURE, trocken oder angefeuchtet mit weniger als 30 Masse-% Wasser	0215		291639
TRINITROCHLORBENZEN	0155		290490
TRINITROCHLORBENZEN, ANGEFEUCHTET mit mindestens 10 Masse-% Wasser	3365		290490
TRINITRO-m-CRESOL	0216		290899
TRINITROFLUORENON	0387		291470
TRINITRONAPHTHALEN	0217		290420
TRINITROPHENETOL	0218		290899
TRINITROPHENOL, ANGEFEUCHTET mit mindestens 10 Masse-% Wasser	3364		290899
TRINITROPHENOL, ANGEFEUCHTET mit mindestens 30 Masse-% Wasser	1344		290899
TRINITROPHENOL, trocken oder angefeuchtet mit weniger als 30 Masse-% Wasser	0154		290899
TRINITROPHENYLMETHYLNITRAMIN	0208		292149
TRINITRORESORCINOL, ANGEFEUCHTET mit mindestens 20 Masse-% Wasser oder einer Alkohol/Wasser-Mischung	0394		290899
TRINITRORESORCINOL, trocken oder angefeuchtet mit weniger als 20 Masse-% Wasser oder einer Alkohol/Wasser-Mischung	0219		290899
TRINITROTOLUEN, ANGEFEUCHTET mit mindestens 10 Masse-% Wasser	3366		290420
TRINITROTOLUEN, ANGEFEUCHTET mit mindestens 30 Masse-% Wasser	1356		290420
TRINITROTOLUEN IN MISCHUNG MIT HEXANITROSTILBEN	0388		290420
TRINITROTOLUEN IN MISCHUNG MIT TRINITROBENZEN	0388		290420
TRINITROTOLUEN IN MISCHUNG MIT TRINITROBENZEN UND HEXANITROSTILBEN	0389		290420
TRINITROTOLUEN, trocken oder angefeuchtet mit weniger als 30 Masse-% Wasser	0209		290420
TRIPROPYLAMIN	2260		292119
TRIPROPYLEN	2057		290129
TRIS-(1-AZIRIDINYL)-PHOSPHINOXID, LÖSUNG	2501		293399
TRITONAL	0390		360200
Trockeneis	1845	frei	281121
UMWELTGEFÄHRDENDER STOFF, FEST, N.A.G.	3077		+++++
UMWELTGEFÄHRDENDER STOFF, FLÜSSIG, N.A.G.	3082		+++++
UNDECAN	2330		290110
UNTER DIE VORSCHRIFTEN FALLENDER MEDIZINISCHER ABFALL, N.A.G.	3291		382530
URANHEXAFLUORID, RADIOAKTIVE STOFFE, FREIGESTELLTES VERSANDSTÜCK mit weniger als 0,1 kg je Versandstück, nicht spaltbar oder spaltbar, freigestellt	3507		2844++
VALERALDEHYD	2058		291219
Valeriansäurechlorid: siehe	2502		291590
VALERYLCHLORID	2502		291590
VANADIUMOXYTRICHLORID	2443		282749
VANADIUMPENTOXID, nicht geschmolzen	2862		282530
VANADIUMTETRACHLORID	2444		282739
VANADIUMTRICHLORID	2475		282739
VANADIUMVERBINDUNG, N.A.G.	3285		+++++
VANADYLSULFAT	2931		283329
VERBRENNUNGSMASCHINE	3530		8407++
VERBRENNUNGSMASCHINE MIT ANTRIEB DURCH ENTZÜNDBARE FLÜSSIGKEIT	3528		8407++

Benennung und Beschreibung des Gutes	UN-Nr.	Bem.	NHM-Code
VERBRENNUNGSMASCHINE MIT ANTRIEB DURCH ENTZÜNDBARES GAS	3529		8407++
VERBRENNUNGSMOTOR	3530		8407++
VERBRENNUNGSMOTOR MIT ANTRIEB DURCH ENTZÜNDBARE FLÜSSIGKEIT	3528		8407++
VERBRENNUNGSMOTOR MIT ANTRIEB DURCH ENTZÜNDBARES GAS	3529		8407++
VERDICHTETES GAS, N.A.G.	1956		+++++
VERDICHTETES GAS, ENTZÜNDBAR, N.A.G.	1954		+++++
VERDICHTETES GAS, GIFTIG, N.A.G.	1955		+++++
VERDICHTETES GAS, GIFTIG, ÄTZEND, N.A.G.	3304		+++++
VERDICHTETES GAS, GIFTIG, ENTZÜNDBAR, N.A.G.	1953		+++++
VERDICHTETES GAS, GIFTIG, ENTZÜNDBAR, ÄTZEND, N.A.G.	3305		+++++
VERDICHTETES GAS, GIFTIG, OXIDIEREND, N.A.G.	3303		+++++
VERDICHTETES GAS, GIFTIG, OXIDIEREND, ÄTZEND, N.A.G.	3306		+++++
VERDICHTETES GAS, OXIDIEREND, N.A.G.	3156		+++++
VERFLÜSSIGTE GASE, nicht entzündbar, überlagert mit Stickstoff, Kohlendioxid oder Luft	1058		+++++
VERFLÜSSIGTES GAS, N.A.G.	3163		+++++
VERFLÜSSIGTES GAS, ENTZÜNDBAR, N.A.G.	3161		+++++
VERFLÜSSIGTES GAS, GIFTIG, N.A.G.	3162		+++++
VERFLÜSSIGTES GAS, GIFTIG, ÄTZEND, N.A.G.	3308		+++++
VERFLÜSSIGTES GAS, GIFTIG, ENTZÜNDBAR, N.A.G.	3160		+++++
VERFLÜSSIGTES GAS, GIFTIG, ENTZÜNDBAR, ÄTZEND, N.A.G.	3309		+++++
VERFLÜSSIGTES GAS, GIFTIG, OXIDIEREND, N.A.G.	3307		+++++
VERFLÜSSIGTES GAS, GIFTIG, OXIDIEREND, ÄTZEND, N.A.G.	3310		+++++
VERFLÜSSIGTES GAS, OXIDIEREND, N.A.G.	3157		+++++
Verschnittbitumen bei oder über 100 °C und unter seinem Flammpunkt: siehe	3257		271500
Verschnittbitumen mit einem Flammpunkt über 60 °C, bei oder über seinem Flammpunkt: siehe	3256		271500
Verschnittbitumen mit einem Flammpunkt von höchstens 60 °C: siehe	1999		271500
VINYLACETAT, STABILISIERT	1301		291532
Vinylbenzen, monomer, stabilisiert: siehe	2055		290250
VINYLBROMID, STABILISIERT	1085		290339
VINYLBUTYRAT, STABILISIERT	2838		291560
VINYLCHLORACETAT	2589		291540
VINYLCHLORID, STABILISIERT	1086		290321
VINYLETHYLETHER, STABILISIERT	1302		290919
VINYLFUORID, STABILISIERT	1860		290339
VINYLDENCHLORID, STABILISIERT	1303		290329
VINYLSOBTYLETHER, STABILISIERT	1304		290919
VINYLMETHYLETHER, STABILISIERT	1087		290919
VINYLPYRIDINE, STABILISIERT	3073		293339
VINYLTOLUENE, STABILISIERT	2618		290290
VINYLTRICHLORSILAN	1305		293100
VORRICHTUNGEN, DURCH WASSER AKTIVIERBAR, mit Zerleger, Ausstoß- oder Treibladung	0248		930690
VORRICHTUNGEN, DURCH WASSER AKTIVIERBAR, mit Zerleger, Ausstoß- oder Treibladung	0249		930690
WACHSZÜNDHÖLZER	1945		360500
WASSERBOMBEN	0056		930690
WASSERSTOFF IN EINEM METALLHYDRID-SPEICHERSYSTEM	3468		285000
WASSERSTOFF IN EINEM METALLHYDRID-SPEICHERSYSTEM IN AUSTRÜSTUNGEN	3468		285000
WASSERSTOFF IN EINEM METALLHYDRID-SPEICHERSYSTEM, MIT AUSTRÜSTUNGEN VERPACKT	3468		285000
WASSERSTOFF, TIEFGEKÜHLT, FLÜSSIG	1966		280410
WASSERSTOFF UND METHAN, GEMISCH, VERDICHTE	2034		271129
WASSERSTOFF, VERDICHTE	1049		280410
WASSERSTOFFPEROXID UND PERESSIGSÄURE, MISCHUNG, STABILISIERT mit Säure(n), Wasser und höchstens 5 % Peressigsäure	3149		284700
WASSERSTOFFPEROXID, WÄSSERIGE LÖSUNG mit mindestens 20 %, aber höchstens 60 % Wasserstoffperoxid (Stabilisierung nach Bedarf)	2014		284700
WASSERSTOFFPEROXID, WÄSSERIGE LÖSUNG mit mindestens 8 %, aber weniger als 20 % Wasserstoffperoxid (Stabilisierung nach Bedarf)	2984		284700
WASSERSTOFFPEROXID, WÄSSERIGE LÖSUNG, STABILISIERT, mit mehr als 60 %, aber höchstens 70 % Wasserstoffperoxid	2015		284700
WASSERSTOFFPEROXID, WÄSSERIGE LÖSUNG, STABILISIERT, mit mehr als 70 % Wasserstoffperoxid	2015		284700
White Spirit: siehe	1300		272100
WOLFRAMHEXAFLUORID	2196		282619
Wollabfälle, nass	1387	frei	5++++
XANTHATE	3342		293090
XENON	2036		280429
XENON, TIEFGEKÜHLT, FLÜSSIG	2591		280429

Benennung und Beschreibung des Gutes	UN-Nr.	Bem.	NHM-Code
XYLENE	1307		29024+ 270730
XYLENMOSCHUS	2956		290420
XYLENOLE, FEST	2261		290719
XYLENOLE, FLÜSSIG	3430		290719
XYLIDINE, FEST	3452		292149
XYLIDINE, FLÜSSIG	1711		292149
XYLYLBROMID, FEST	3417		290399
XYLYLBROMID, FLÜSSIG	1701		290399
ZELLULOID, ABFALL	2002		391590
ZELLULOID in Blöcken, Stangen, Platten, Rohren, usw. (ausgenommen Abfälle)	2000		391220
ZERLEGER, mit Explosivstoff	0043		930690
ZINKAMMONIUMNITRIT	1512		283410
ZINKARSENAT	1712		284290
ZINKARSENAT UND ZINKARSENIT, MISCHUNG	1712		284290
ZINKARSENIT	1712		284290
ZINK-ASCHEN	1435		262019
ZINKBROMAT	2469		282990
ZINKCHLORAT	1513		282919
ZINKCHLORID, LÖSUNG	1840		282739
ZINKCHLORID, WASSERFREI	2331		282739
ZINKCYANID	1713		283719
ZINKDITHIONIT	1931		283190
ZINKFLUOROSILICAT	2855		282690
ZINKNITRAT	1514		283429
ZINKPERMANGANAT	1515		284169
ZINKPEROXID	1516		281700
ZINKPHOSPHID	1714		284800
ZINK-PULVER	1436		790310
ZINKRESINAT	2714		380620
ZINK-STAUB	1436		790310
ZINNPHTOSPHIDE	1433		284800
ZINNTETRACHLORID-PENTAHYDRAT	2440		282739
ZINNTETRACHLORID, WASSERFREI	1827		282739
ZIRKONIUM, SUSPENDIERT IN EINEM ENTZÜNDBAREN FLÜSSIGEN STOFF	1308		810920
ZIRKONIUM, TROCKEN, Bleche, Streifen oder gerollter Draht (dünner als 18 µm)	2009		810990
ZIRKONIUM, TROCKEN, gerollter Draht, Bleche, Streifen (dünner als 254 µm, aber nicht dünner als 18 µm)	2858		810990
ZIRKONIUM-ABFALL	1932		810930
ZIRKONIUMHYDRID	1437		285000
ZIRKONIUMNITRAT	2728		283429
ZIRKONIUMPIKRAMAT, ANGEFEUCHTET mit mindestens 20 Masse-% Wasser	1517		292229
ZIRKONIUMPIKRAMAT, trocken oder angefeuchtet mit weniger als 20 Masse-% Wasser	0236		292229
ZIRKONIUM-PULVER, ANGEFEUCHTET mit mindestens 25 % Wasser	1358		810920
ZIRKONIUM-PULVER, TROCKEN	2008		810920
ZIRKONIUMTETRACHLORID	2503		282739
Zubereitungen, die entzündbare flüssige Stoffe mit einem Flammpunkt von höchstens 60 °C enthalten: siehe	3175		+++++
ZÜNDEINRICHTUNGEN für Sprengungen, NICHT ELEKTRISCH	0360		360300
ZÜNDEINRICHTUNGEN für Sprengungen, NICHT ELEKTRISCH	0361		360300
ZÜNDEINRICHTUNGEN für Sprengungen, NICHT ELEKTRISCH	0500		360300
ZÜNDER, NICHT SPRENGKRÄFTIG	0316		360300
ZÜNDER, NICHT SPRENGKRÄFTIG	0317		360300
ZÜNDER, NICHT SPRENGKRÄFTIG	0368		360300
ZÜNDER, SPRENGKRÄFTIG	0106		360300
ZÜNDER, SPRENGKRÄFTIG	0107		360300
ZÜNDER, SPRENGKRÄFTIG	0257		360300
ZÜNDER, SPRENGKRÄFTIG	0367		360300
ZÜNDER, SPRENGKRÄFTIG, mit Sicherungsvorrichtungen	0408		360300
ZÜNDER, SPRENGKRÄFTIG, mit Sicherungsvorrichtungen	0409		360300
ZÜNDER, SPRENGKRÄFTIG, mit Sicherungsvorrichtungen	0410		360300
ZÜNDHÖLZER, ÜBERALL ZÜNDBAR	1331		360500
ZÜNDVERSTÄRKER, MIT DETONATOR	0225		360300
ZÜNDVERSTÄRKER, MIT DETONATOR	0268		360300
ZÜNDVERSTÄRKER, ohne Detonator	0042		360300
ZÜNDVERSTÄRKER, ohne Detonator	0283		360300
Zwischenbeschichtung für Fahrzeugkarosserien: siehe	1139		3208++

Kapitel 3.3 Für bestimmte Stoffe oder Gegenstände geltende Sondervorschriften

- 3.3.1** Die in Kapitel 3.2 Tabelle A Spalte 6 bei Stoffen oder Gegenständen angegebenen Nummern entsprechen den nachstehend erläuterten Sondervorschriften, die für diese Stoffe oder Gegenstände gelten. Wenn eine Sondervorschrift eine Vorschrift für die Kennzeichnung des Versandstücks enthält, müssen die Vorschriften des Unterabschnittes 5.2.1.2 a) und b) eingehalten werden. Wenn das erforderliche Kennzeichen ein besonderer Wortlaut ist, der in Anführungszeichen («») angegeben ist, wie «LITHIUMBATTERIEN ZUR ENTSORGUNG», muss das Kennzeichen eine Zeichenhöhe von mindestens 12 mm haben, sofern in der Sondervorschrift oder an anderer Stelle im RID nichts anderes angegeben ist.
- 16** Muster von neuen oder bereits bestehenden explosiven Stoffen oder Gegenständen mit Explosivstoff, die unter anderem zu Versuchs-, Zuordnungs-, Forschungs- und Entwicklungszwecken, zu Qualitätskontrollzwecken oder als Handelsmuster befördert werden, dürfen nach den Vorschriften der zuständigen Behörde befördert werden (siehe Absatz 2.2.1.1.3). Die Masse nicht angefeuchteter oder nicht desensibilisierter explosiver Muster ist entsprechend den Vorschriften der zuständigen Behörde auf 10 kg in kleinen Versandstücken begrenzt. Die Masse angefeuchteter oder desensibilisierter Muster ist auf 25 kg begrenzt.
- 23** Dieser Stoff weist eine Gefahr der Entzündbarkeit auf, die aber nur unter extremen Brandbedingungen in einem abgeschlossenen Raum zutage tritt.
- 32** In anderer Form unterliegt dieser Stoff nicht den Vorschriften des RID.
- 37** Dieser Stoff unterliegt nicht den Vorschriften des RID, wenn er überzogen ist.
- 38** Dieser Stoff unterliegt nicht den Vorschriften des RID, wenn er höchstens 0,1 Masse-% Calciumcarbid enthält.
- 39** Dieser Stoff unterliegt nicht den Vorschriften des RID, wenn er weniger als 30 Masse-% oder mindestens 90 Masse-% Silicium enthält.
- 43** Werden diese Stoffe als Mittel zur Schädlingsbekämpfung (Pestizide) zur Beförderung aufgegeben, müssen sie unter der entsprechenden Pestizid-Eintragung und in Übereinstimmung mit den entsprechenden für Pestizide geltenden Vorschriften befördert werden (siehe Absätze 2.2.61.1.10 bis 2.2.61.1.11.2).
- 45** Antimonsulfide und -oxide mit einem Arsengehalt von höchstens 0,5 %, bezogen auf die Gesamtmasse, unterliegen nicht den Vorschriften des RID.
- 47** Ferricyanide und Ferrocyanide unterliegen nicht den Vorschriften des RID.
- 48** Enthält dieser Stoff mehr als 20 % Cyanwasserstoff, ist er nicht zur Beförderung zugelassen.
- 59** Diese Stoffe unterliegen nicht den Vorschriften des RID, wenn sie höchstens 50 % Magnesium enthalten.
- 60** Beträgt die Konzentration mehr als 72 %, ist der Stoff nicht zur Beförderung zugelassen.
- 61** Die technische Benennung, durch die die offizielle Benennung für die Beförderung ergänzt wird, ist die allgemein gebräuchliche, von der ISO zugelassene Benennung (siehe ISO-Norm 1750:1981 «Schädlingsbekämpfungsmittel und andere Agrarchemikalien – Gruppennamen» in der jeweils geänderten Fassung), eine andere Benennung gemäß «The WHO Recommended Classification of Pesticides by Hazard and Guidelines to Classification» oder die Benennung des aktiven Bestandteils (siehe auch Absätze 3.1.2.8.1 und 3.1.2.8.1.1).
- 62** Dieser Stoff unterliegt nicht den Vorschriften des RID, wenn er höchstens 4 % Natriumhydroxid enthält.
- 65** Wasserstoffperoxid, wässrige Lösung mit weniger als 8 % Wasserstoffperoxid, unterliegt nicht den Vorschriften des RID.
- 66** Quecksilbersulfid (Zinnober) unterliegt nicht den Vorschriften des RID.
- 103** Ammoniumnitrit und Gemische von einem anorganischen Nitrit mit einem Ammoniumsalz sind zur Beförderung nicht zugelassen.
- 105** Nitrocellulose, die der Beschreibung der UN-Nummer 2556 oder 2557 entspricht, darf der Klasse 4.1 zugeordnet werden.
- 113** Die Beförderung chemisch instabiler Gemische ist nicht zugelassen.

- 119** Kältemaschinen umfassen Maschinen oder andere Geräte, die speziell dafür ausgelegt sind, Lebensmittel oder andere Produkte in einem Innenabteil auf geringer Temperatur zu halten, sowie Klimaanlage. Kältemaschinen und Bauteile von Kältemaschinen, die weniger als 12 kg Gas der Klasse 2 Buchstabe A oder O gemäß Absatz 2.2.2.1.3 oder weniger als 12 Liter Ammoniaklösung (UN-Nummer 2672) enthalten, unterliegen nicht den Vorschriften des RID.
- 122** Die Nebengefahren und die UN-Nummer (Gattungseintragung) für jede bereits zugeordnete Zubereitung organischer Peroxide sind in Unterabschnitt 2.2.52.4, in Unterabschnitt 4.1.4.2 Verpackungsanweisung IBC 520 und in Absatz 4.2.5.2.6 Anweisung für ortsbewegliche Tanks T 23 angegeben.
- 123** (bleibt offen)
- 127** Ein anderer inerter Stoff oder ein anderes inertes Stoffgemisch darf verwendet werden, vorausgesetzt, dieser inerte Stoff hat gleiche Phlegmatisierungseigenschaften.
- 131** Der phlegmatisierte Stoff muss deutlich unempfindlicher sein als das trockene PETN.
- 135** Natriumdihydratsalz von Dichlorisocyanursäure entspricht nicht den Kriterien für eine Aufnahme in die Klasse 5.1 und unterliegt nicht den Vorschriften des RID, es sei denn, es entspricht den Kriterien für die Aufnahme in eine andere Klasse.
- 138** p-Brombenzylcyanid unterliegt nicht den Vorschriften des RID.
- 141** Stoffe, die einer ausreichenden Wärmebehandlung unterzogen wurden, so dass sie während der Beförderung keine Gefahr darstellen, unterliegen nicht den Vorschriften des RID.
- 142** Sojabohnenmehl, das mit Lösungsmittel extrahiert wurde, höchstens 1,5 % Öl und 11 % Feuchtigkeit und praktisch kein entzündbares Lösungsmittel enthält, unterliegt nicht den Vorschriften des RID.
- 144** Wässrige Lösungen mit höchstens 24 Vol.-% Alkohol unterliegen nicht den Vorschriften des RID.
- 145** Alkoholische Getränke der Verpackungsgruppe III unterliegen nicht den Vorschriften des RID, wenn sie in Behältern mit einem Fassungsraum von höchstens 250 Litern befördert werden.
- 152** Die Zuordnung dieses Stoffes hängt von der Partikelgröße und der Verpackung ab, Grenzwerte wurden bisher nicht experimentell bestimmt. Die entsprechende Zuordnung muss nach den Vorschriften des Abschnitts 2.2.1 erfolgen.
- 153** Diese Eintragung gilt nur, wenn auf der Grundlage von Prüfungen nachgewiesen wird, dass die Stoffe in Berührung mit Wasser weder brennbar sind noch eine Tendenz zur Selbstentzündung zeigen und das entwickelte Gasgemisch nicht entzündbar ist.
- 162** (gestrichen)
- 163** Ein in Kapitel 3.2 Tabelle A namentlich genannter Stoff darf nicht unter dieser Eintragung befördert werden. Stoffe, die unter dieser Eintragung befördert werden, dürfen höchstens 20 % Nitrocellulose enthalten, vorausgesetzt, die Nitrocellulose enthält höchstens 12,6 % Stickstoff (in der Trockenmasse).
- 168** Asbest, der so in ein natürliches oder künstliches Bindemittel (wie Zement, Kunststoff, Asphalt, Harze oder Mineralien) eingebettet oder daran befestigt ist, dass es während der Beförderung nicht zum Freiwerden gefährlicher Mengen lungengängiger Asbestfasern kommen kann, unterliegt nicht den Vorschriften des RID. Hergestellte Gegenstände, die Asbest enthalten und dieser Vorschrift nicht entsprechen, unterliegen den Vorschriften des RID nicht, wenn sie so verpackt sind, dass es während der Beförderung nicht zum Freiwerden gefährlicher Mengen lungengängiger Asbestfasern kommen kann.
- 169** Phthalsäureanhydrid in festem Zustand und Tetrahydrophthalsäureanhydride mit höchstens 0,05 % Maleinsäureanhydrid unterliegen nicht den Vorschriften des RID. Phthalsäureanhydrid mit höchstens 0,05 % Maleinsäureanhydrid, das bei einer Temperatur über seinem Flammpunkt geschmolzen ist, ist der UN-Nummer 3256 zuzuordnen.

- 172 Wenn ein radioaktiver Stoff eine oder mehrere Nebengefahren hat:
- a) muss der Stoff gegebenenfalls unter Anwendung der in Teil 2 vorgesehenen und der Art der überwiegenden Nebengefahr entsprechenden Kriterien für die Verpackungsgruppe der Verpackungsgruppe I, II oder III zugeordnet werden;
 - b) müssen die Versandstücke mit den Gefahrzetteln bezettelt werden, die den einzelnen, von den Stoffen ausgehenden Nebengefahren entsprechen; entsprechende Großzettel (Placards) müssen in Übereinstimmung mit den anwendbaren Vorschriften des Abschnitts 5.3.1 an den Güterbeförderungseinheiten angebracht werden;
 - c) muss für Zwecke der Dokumentation und der Kennzeichnung des Versandstücks die offizielle Benennung für die Beförderung mit dem Namen der Bestandteile, die am überwiegendsten für diese Nebengefahr(en) verantwortlich sind, in Klammern ergänzt werden;
 - d) müssen im Beförderungspapier die jeder Nebengefahr entsprechende(n) Nummer(n) der Gefahrzettelmuster nach der Nummer der Klasse «7» in Klammern und, sofern eine Verpackungsgruppe zugeordnet ist, die Verpackungsgruppe gemäß Absatz 5.4.1.1.1 d) angegeben werden.

Für das Verpacken siehe auch Absatz 4.1.9.1.5.

177 Bariumsulfat unterliegt nicht den Vorschriften des RID.

178 Diese Bezeichnung darf nur mit Zustimmung der zuständigen Behörde des Ursprungslandes verwendet werden (siehe Absatz 2.2.1.1.3) und nur dann, wenn keine andere geeignete Bezeichnung in Kapitel 3.2 Tabelle A enthalten ist.

181 Versandstücke mit diesem Stoff sind außerdem mit einem Gefahrzettel nach Muster 1 (siehe Absatz 5.2.2.2.2) zu versehen, es sei denn, die zuständige Behörde des Ursprungslandes hat zugelassen, dass auf diesen Zettel beim geprüften Verpackungstyp verzichtet werden kann, weil Prüfungsergebnisse gezeigt haben, dass der Stoff in einer solchen Verpackung kein explosives Verhalten aufweist (siehe Absatz 5.2.2.1.9).

182 Die Gruppe der Alkalimetalle umfasst die Elemente Lithium, Natrium, Kalium, Rubidium und Caesium.

183 Die Gruppe der Erdalkalimetalle umfasst die Elemente Magnesium, Calcium, Strontium und Barium.

186 (gestrichen)

188 Die zur Beförderung aufgegebenen Zellen und Batterien unterliegen nicht den übrigen Vorschriften des RID, wenn folgende Vorschriften erfüllt sind:

- a) Eine Zelle mit Lithiummetall oder Lithiumlegierung enthält höchstens 1 g Lithium und eine Zelle mit Lithiumionen hat eine Nennenergie in Wattstunden von höchstens 20 Wh.

Bem. Wenn Lithiumbatterien, die dem Absatz 2.2.9.1.7 f) entsprechen, in Übereinstimmung mit dieser Sondervorschrift befördert werden, darf die Gesamtmenge an Lithium aller in der Batterie enthaltenen Lithium-Metall-Zellen nicht größer als 1,5 g und die Gesamtkapazität aller in der Batterie enthaltenen Lithium-Ionen-Zellen nicht größer als 10 Wh sein (siehe Sondervorschrift 387).

- b) Eine Batterie mit Lithiummetall oder Lithiumlegierung enthält höchstens eine Gesamtmenge von 2 g Lithium und eine Batterie mit Lithiumionen hat eine Nennenergie in Wattstunden von höchstens 100 Wh. Batterien mit Lithium-Ionen, die unter diese Vorschrift fallen, müssen auf dem Außengehäuse mit der Nennenergie in Wattstunden gekennzeichnet sein, ausgenommen vor dem 1. Januar 2009 hergestellte Batterien.

Bem. Wenn Lithiumbatterien, die dem Absatz 2.2.9.1.7 f) entsprechen, in Übereinstimmung mit dieser Sondervorschrift befördert werden, darf die Gesamtmenge an Lithium aller in der Batterie enthaltenen Lithium-Metall-Zellen nicht größer als 1,5 g und die Gesamtkapazität aller in der Batterie enthaltenen Lithium-Ionen-Zellen nicht größer als 10 Wh sein (siehe Sondervorschrift 387).

- c) Jede Zelle oder Batterie entspricht den Vorschriften der Absätze 2.2.9.1.7 a), e), gegebenenfalls f), und g).
- d) Die Zellen und Batterien müssen, sofern sie nicht in Ausrüstungen eingebaut sind, in Innenverpackungen verpackt sein, welche die Zelle oder Batterie vollständig einschließen. Die Zellen und Batterien müssen so geschützt sein, dass Kurzschlüsse verhindert werden. Dies schließt den Schutz vor Kontakt mit elektrisch leitfähigen Werkstoffen innerhalb derselben Verpackung ein, der zu einem Kurzschluss führen kann. Die Innenverpackungen müssen in **widerstandsfähigen** Außenverpackungen verpackt sein, die den Vorschriften der Unterabschnitte 4.1.1.1, 4.1.1.2 und 4.1.1.5 entsprechen.
- e) Zellen und Batterien, die in Ausrüstungen eingebaut sind, müssen gegen Beschädigung und Kurzschluss geschützt sein; die Ausrüstungen müssen mit wirksamen Mitteln zur Verhinderung einer unbeabsichtigten Auslösung ausgestattet sein. Diese Vorschrift gilt nicht für Einrichtungen, die während der Beförderung absichtlich aktiv sind (Sender für die Identifizierung mit Hilfe elektromagnetischer Wellen (RFID), Uhren, Sensoren usw.) und die nicht in der Lage sind, eine gefährliche Hitzeentwick-

lung zu erzeugen. Wenn Batterien in Ausrüstungen eingebaut sind, müssen die Ausrüstungen in **widerstandsfähigen** Außenverpackungen verpackt sein, die aus einem geeigneten Werkstoff gefertigt sind, der in Bezug auf den Fassungsraum der Verpackung und die beabsichtigte Verwendung der Verpackung ausreichend stark und dimensioniert ist, es sei denn, die Batterie ist durch die Ausrüstung, in der sie enthalten ist, selbst entsprechend geschützt.

- f) Jedes Versandstück muss mit dem entsprechenden in Unterabschnitt 5.2.1.9 abgebildeten Kennzeichen für Lithiumbatterien gekennzeichnet sein.

Diese Vorschrift gilt nicht für:

- (i) Versandstücke, die nur in Ausrüstungen (einschließlich Platinen) eingebaute Knopfzellen-Batterien enthalten, und
- (ii) Versandstücke, die höchstens vier in Ausrüstungen eingebaute Zellen oder zwei in Ausrüstungen eingebaute Batterien enthalten, sofern die Sendung höchstens zwei solcher Versandstücke umfasst.

Wenn Versandstücke in eine Umverpackung eingesetzt werden, muss das Kennzeichen für Lithiumbatterien entweder deutlich sichtbar sein oder auf der Außenseite der Umverpackung wiederholt werden und die Umverpackung muss mit dem Ausdruck «UMVERPACKUNG» gekennzeichnet sein. Die Buchstabenhöhe des Ausdrucks «UMVERPACKUNG» muss mindestens 12 mm sein.

Bem. Versandstücke mit Lithiumbatterien, die in Übereinstimmung mit den Vorschriften des Teils 4 Kapitel 11 Verpackungsanweisung 965 oder 968 Abschnitt IB der Technischen Anweisungen der ICAO verpackt sind und mit dem Kennzeichen gemäß Unterabschnitt 5.2.1.9 (Kennzeichen für Lithiumbatterien) und dem Gefahrezettel nach Muster 9A gemäß Absatz 5.2.2.2 versehen sind, gelten als den Vorschriften dieser Sondervorschrift entsprechend.

- g) Jedes Versandstück muss, sofern die **Zellen oder** Batterien nicht in Ausrüstungen eingebaut sind, in der Lage sein, einer Fallprüfung aus 1,2 m Höhe, unabhängig von seiner Ausrichtung, ohne Beschädigung der darin enthaltenen Zellen oder Batterien, ohne Verschiebung des Inhalts, die zu einer Berührung der Batterien (oder der Zellen) führt, und ohne Freisetzen des Inhalts standzuhalten.
- h) Die Bruttomasse der Versandstücke darf 30 kg nicht überschreiten, es sei denn, die **Zellen oder** Batterien sind in Ausrüstungen eingebaut oder mit Ausrüstungen verpackt.

In den oben aufgeführten Vorschriften und im gesamten RID versteht man unter «Lithiummenge» die Masse des Lithiums in der Anode einer Zelle mit Lithiummetall oder Lithiumlegierung. «Ausrüstung» im Sinne dieser Sondervorschrift ist ein Gerät, für dessen Betrieb die Lithiumzellen oder -batterien elektrische Energie liefern.

Es bestehen verschiedene Eintragungen für Lithium-Metall-Batterien und Lithium-Ionen-Batterien, um für besondere Verkehrsträger die Beförderung dieser Batterien zu erleichtern und die Anwendung unterschiedlicher Notfalleinsatzmaßnahmen zu ermöglichen.

Eine aus einer einzelnen Zelle bestehende Batterie gemäß der Definition in Teil III Unterabschnitt 38.3.2.3 des Handbuchs Prüfungen und Kriterien gilt als «Zelle» und muss für Zwecke dieser Sondervorschrift gemäß den Vorschriften für «Zellen» befördert werden.

- 190** Druckgaspackungen sind mit einem Schutz gegen unbeabsichtigtes Entleeren zu versehen. Druckgaspackungen mit einem Fassungsraum von höchstens 50 ml, die nur nicht giftige Stoffe enthalten, unterliegen nicht den Vorschriften des RID.
- 191** Gefäße, klein, mit Gas (Gaspatronen), mit einem Fassungsraum von höchstens 50 ml, die nur nicht giftige Stoffe enthalten, unterliegen nicht den Vorschriften des RID.
- 193** Diese Eintragung darf nur für ammoniumnitratthaltige Mehrnährstoffdüngemittel verwendet werden. Diese müssen in Übereinstimmung mit dem im Handbuch Prüfungen und Kriterien Teil III Abschnitt 39 festgelegten Verfahren klassifiziert werden. Düngemittel, die den Kriterien dieser UN-Nummer entsprechen, unterliegen nicht den Vorschriften des RID.
- 194** Die UN-Nummer (Gattungseintragung) für jeden bereits zugeordneten selbstzersetzlichen Stoff ist in Unterabschnitt 2.2.41.4 angegeben.
- 196** Zubereitungen, die bei Laborversuchen weder im kavitierten Zustand detonieren noch deflagrieren, die bei Erhitzung unter Einschluss nicht reagieren und die keine Explosionskraft zeigen, dürfen unter dieser Eintragung befördert werden. Die Zubereitung muss auch thermisch stabil sein (d. h. die Temperatur der selbstbeschleunigenden Zersetzung (SADT) für ein Versandstück von 50 kg beträgt mindestens 60 °C). Zubereitungen, die diesen Kriterien nicht entsprechen, sind unter den Vorschriften der Klasse 5.2 zu befördern (siehe Unterabschnitt 2.2.52.4).
- 198** Nitrocellulose, Lösungen mit höchstens 20 % Nitrocellulose, dürfen als Farbe, Druckfarbe bzw. Parfümerieerzeugnis befördert werden (siehe UN-Nummern 1210, 1263, 1266, 3066, 3469 und 3470).

- 199** Bleiverbindungen, die, wenn sie im Verhältnis von 1:1000 mit 0,07 M-Salzsäure gemischt und während einer Stunde bei einer Temperatur von 23 °C ± 2 °C umgerührt werden, eine Löslichkeit von höchstens 5 % aufweisen, (siehe Norm ISO 3711:1990 «Bleichromat-Pigmente und Bleichromat/molybdat-Pigmente – Anforderungen und Prüfung»), gelten als nicht löslich und unterliegen nicht den Vorschriften des RID, es sei denn, sie entsprechen den Kriterien für die Aufnahme in eine andere Klasse.
- 201** Feuerzeuge und Nachfüllpatronen für Feuerzeuge müssen den Vorschriften des Staates entsprechen, in dem sie befüllt wurden. Sie müssen mit einem Schutz gegen unbeabsichtigtes Entleeren ausgerüstet sein. Die flüssige Phase des Gases darf 85 % des Fassungsraums des Gefäßes bei 15 °C nicht überschreiten. Die Gefäße einschließlich der Verschlusseinrichtungen müssen einem Innendruck standhalten können, der dem doppelten Druck des verflüssigten Kohlenwasserstoffgases bei einer Temperatur von 55 °C entspricht. Die Ventilmechanismen und Zündeinrichtungen müssen dicht verschlossen, mit einem Klebeband umschlossen oder durch ein anderes Mittel gesichert oder aber so ausgelegt sein, dass eine Betätigung oder ein Freiwerden des Inhalts während der Beförderung verhindert wird. Feuerzeuge dürfen nicht mehr als 10 g verflüssigtes Kohlenwasserstoffgas enthalten. Nachfüllpatronen für Feuerzeuge dürfen nicht mehr als 65 g verflüssigtes Kohlenwasserstoffgas enthalten.
- Bem.** Für Abfall-Feuerzeuge, die getrennt gesammelt werden, siehe Kapitel 3.3 Sondervorschrift 654.
- 203** Diese Eintragung darf nicht für UN 2315 Polychlorierte Biphenyle, flüssig, und UN 3432 Polychlorierte Biphenyle, fest, verwendet werden.
- 204** (gestrichen)
- 205** Diese Eintragung darf nicht für UN 3155 PENTACHLORPHENOL verwendet werden.
- 207** Kunststoffpressmischungen können aus Polystyrol, Polymethylmethacrylat oder einem anderen Polymer sein.
- 208** Die handelsübliche Form von calciumnitrathaltigem Düngemittel, bestehend hauptsächlich aus einem Doppelsalz (Calciumnitrat und Ammoniumnitrat), das höchstens 10 % Ammoniumnitrat und mindestens 12 % Kristallwasser enthält, unterliegt nicht den Vorschriften des RID.
- 210** Toxine aus Pflanzen, Tieren oder Bakterien, die ansteckungsgefährliche Stoffe enthalten, oder Toxine, die in ansteckungsgefährlichen Stoffen enthalten sind, sind Stoffe der Klasse 6.2.
- 215** Diese Eintragung gilt nur für den technisch reinen Stoff oder für Zubereitungen mit diesem Stoff, die eine SADT über 75 °C haben; sie gilt deshalb nicht für Zubereitungen, die selbstzersetzliche Stoffe sind (selbstzersetzliche Stoffe siehe Unterabschnitt 2.2.41.4).
- Homogene Gemische mit höchstens 35 Masse-% Azodicarbonamid und mindestens 65 % eines inerten Stoffes unterliegen nicht den Vorschriften des RID, sofern nicht die Kriterien einer anderen Klasse erfüllt werden.
- 216** Gemische fester Stoffe, die den Vorschriften des RID nicht unterliegen, mit entzündbaren flüssigen Stoffen dürfen unter dieser Eintragung befördert werden, ohne dass zuvor die Klassifizierungskriterien der Klasse 4.1 angewendet werden, vorausgesetzt, zum Zeitpunkt des Verladens des Stoffes oder des Verschließens der Verpackung oder der Güterbeförderungseinheit ist keine freie Flüssigkeit sichtbar. Dicht verschlossene Päckchen und Gegenstände, die weniger als 10 ml eines in einem festen Stoff absorbierbaren entzündbaren flüssigen Stoffes der Verpackungsgruppe II oder III enthalten, unterliegen nicht den Vorschriften des RID, vorausgesetzt, das Päckchen oder der Gegenstand enthält keine freie Flüssigkeit.
- 217** Gemische fester Stoffe, die den Vorschriften des RID nicht unterliegen, mit giftigen flüssigen Stoffen dürfen unter dieser Eintragung befördert werden, ohne dass zuvor die Klassifizierungskriterien der Klasse 6.1 angewendet werden, vorausgesetzt, zum Zeitpunkt des Verladens des Stoffes oder des Verschließens der Verpackung oder der Güterbeförderungseinheit ist keine freie Flüssigkeit sichtbar. Diese Eintragung darf nicht für feste Stoffe verwendet werden, die einen flüssigen Stoff der Verpackungsgruppe I enthalten.
- 218** Gemische fester Stoffe, die den Vorschriften des RID nicht unterliegen, mit ätzenden flüssigen Stoffen dürfen unter dieser Eintragung befördert werden, ohne dass zuvor die Klassifizierungskriterien der Klasse 8 angewendet werden, vorausgesetzt, zum Zeitpunkt des Verladens des Stoffes oder des Verschließens der Verpackung oder der Güterbeförderungseinheit ist keine freie Flüssigkeit sichtbar.
- 219** Genetisch veränderte Mikroorganismen (GMMO) und genetisch veränderte Organismen (GMO), die in Übereinstimmung mit der Verpackungsanweisung P 904 des Unterabschnitts 4.1.4.1 verpackt und gekennzeichnet sind, unterliegen nicht den übrigen Vorschriften des RID.

Wenn GMMO oder GMO den Kriterien für eine Aufnahme in die Klasse 6.1 oder 6.2 (siehe Unterabschnitte 2.2.61.1 und 2.2.62.1) entsprechen, gelten die Vorschriften des RID für die Beförderung giftiger oder ansteckungsgefährlicher Stoffe.

- 220** Unmittelbar nach der offiziellen Benennung für die Beförderung ist nur die technische Benennung des entzündbaren flüssigen Bestandteils dieser Lösung oder dieses Gemisches in Klammern anzugeben.
- 221** Stoffe, die unter diese Eintragung fallen, dürfen nicht der Verpackungsgruppe I angehören.
- 224** Der Stoff muss unter normalen Beförderungsbedingungen flüssig bleiben, es sei denn, durch Versuche kann nachgewiesen werden, dass die Empfindlichkeit in gefrorenem Zustand nicht größer ist als in flüssigem Zustand. Bei Temperaturen über -15 °C darf er nicht gefrieren.
- 225** Feuerlöscher, die unter diese Eintragung fallen, dürfen zur Sicherstellung ihrer Funktion mit Kartuschen ausgerüstet sein (Kartuschen für technische Zwecke des Klassifizierungscode 1.4C oder 1.4S), ohne dass dadurch die Zuordnung zur Klasse 2 Gruppe A oder O gemäß Absatz 2.2.2.1.3 verändert wird, vorausgesetzt, die Gesamtmenge deflagrierender Explosivstoffe (Treibstoffe) beträgt höchstens 3,2 g je Feuerlöscher.

Feuerlöscher müssen nach den im Herstellungsland angewendeten Vorschriften hergestellt, geprüft, zugelassen und bezettelt sein.

Bem. «Im Herstellungsland angewendete Vorschriften» bedeuten im Herstellungsland oder im Verwendungsland anwendbare Vorschriften.

Feuerlöscher unter dieser Eintragung umfassen:

- a) tragbare Feuerlöscher für manuelle Handhabung und manuellen Betrieb;
- b) Feuerlöscher für den Einbau in Flugzeugen;
- c) auf Rädern montierte Feuerlöscher für manuelle Handhabung;
- d) Feuerlöschschrüstungen oder -geräte, die auf Rädern oder auf Plattformen oder Einheiten mit Rädern montiert sind und die ähnlich wie (kleine) Anhänger befördert werden, und
- e) Feuerlöscher, die aus einem nicht rollbaren Druckfass und einer Ausrüstung zusammengesetzt sind und deren Handhabung beispielsweise beim Be- oder Entladen mit einer Hubgabel oder einem Kran erfolgt.

Bem. Druckgefäße, die Gase für die Verwendung in oben genannten Feuerlöschern oder in stationären Feuerlöschanlagen enthalten, müssen, wenn sie getrennt befördert werden, den Vorschriften des Kapitels 6.2 und allen für das jeweilige gefährliche Gut anwendbaren Vorschriften entsprechen.

- 226** Zubereitungen dieses Stoffes, die mindestens 30 % nicht flüchtige, nicht entzündbare Phlegmatisierungsmittel enthalten, unterliegen nicht den Vorschriften des RID.
- 227** Der Harnstoffnitratgehalt darf bei Phlegmatisierung mit Wasser und anorganischen inerten Stoffen 75 Masse-% nicht überschreiten, und das Gemisch darf durch den Test der Prüfreihe 1 Typ a) des Handbuchs Prüfungen und Kriterien Teil I nicht zur Explosion gebracht werden können.
- 228** Gemische, die nicht den Kriterien für entzündbare Gase entsprechen (siehe Absatz 2.2.2.1.5), sind unter der UN-Nummer 3163 zu befördern.
- 230** Lithiumzellen und -batterien dürfen unter dieser Eintragung befördert werden, wenn sie den Vorschriften des Absatzes 2.2.9.1.7 entsprechen.
- 235** Diese Eintragung gilt für Gegenstände, die explosive Stoffe der Klasse 1 enthalten und die auch gefährliche Güter anderer Klassen enthalten können. Diese Gegenstände werden zur Erhöhung der Sicherheit in Fahrzeugen, Schiffen oder Flugzeugen, z. B. als Airbag-Gasgeneratoren, Airbag-Module, Gurtstraffer und pyromechanische Einrichtungen verwendet.
- 236** Polyesterharz-Mehrkomponentensysteme bestehen aus zwei Komponenten: einem Grundprodukt (entweder Klasse 3 oder Klasse 4.1, jeweils Verpackungsgruppe II oder III) und einem Aktivierungsmittel (organisches Peroxid). Das organische Peroxid muss vom Typ D, E oder F sein und darf keine Temperaturkontrolle erfordern. Die Verpackungsgruppe nach den auf das Grundprodukt angewendeten Kriterien der Klasse 3 bzw. 4.1 muss II oder III sein. Die in Kapitel 3.2 Tabelle A Spalte 7a angegebene Mengengrenzung gilt für das Grundprodukt.
- 237** Die Membranfilter einschließlich der Papiertrennblätter und der Überzugs- und Verstärkungswerkstoffe usw., die während der Beförderung vorhanden sind, dürfen nach einer der im Handbuch Prüfungen und Kriterien Teil I Prüfreihe 1 a) beschriebenen Prüfungen nicht dazu neigen, eine Explosion zu übertragen.

Darüber hinaus kann die zuständige Behörde auf der Grundlage der Ergebnisse von geeigneten Prüfungen der Abbrandgeschwindigkeit unter Berücksichtigung der Standardprüfungen im Handbuch Prüfungen und Kriterien Teil III Unterabschnitt 33.2 festlegen, dass Membranfilter aus Nitrocellulose in der Form, in der sie befördert werden sollen, nicht den für entzündbare feste Stoffe der Klasse 4.1 geltenden Vorschriften unterliegen.

- 238 a) Batterien gelten als auslaufsicher, wenn sie ohne Flüssigkeitsverlust die unten angegebene Vibrations- und Druckprüfung überstehen.
- Vibrationsprüfung:** Die Batterie wird auf der Prüfplatte eines Vibrationsgeräts festgeklemmt und einer einfachen sinusförmigen Bewegung mit einer Amplitude von 0,8 mm (1,6 mm Gesamtausschlag) ausgesetzt. Die Frequenz wird in Stufen von 1 Hz/min zwischen 10 Hz und 55 Hz verändert. Die gesamte Bandbreite der Frequenzen wird in beiden Richtungen in 95 ± 5 Minuten für jede Befestigungslage (Vibrationsrichtung) der Batterie durchlaufen. Die Batterie wird in drei zueinander senkrechten Positionen (einschließlich einer Position, bei der sich die Füll- und Entlüftungsöffnungen, soweit vorhanden, in umgekehrter Lage befinden) in Zeitabschnitten gleicher Dauer geprüft.
- Druckprüfung:** Im Anschluss an die Vibrationsprüfung wird die Batterie bei $24 \text{ °C} \pm 4 \text{ °C}$ sechs Stunden lang einem Druckunterschied von mindestens 88 kPa ausgesetzt. Die Batterie wird in drei zueinander senkrechten Positionen (einschließlich einer Position, bei der sich die Füll- und Entlüftungsöffnungen, soweit vorhanden, in umgekehrter Lage befinden) jeweils mindestens sechs Stunden lang geprüft.
- b) Auslaufsichere Batterien unterliegen nicht den Vorschriften des RID, wenn bei einer Temperatur von 55 °C im Falle eines Gehäusebruchs oder eines Risses im Gehäuse der Elektrolyt nicht austritt, keine freie Flüssigkeit vorhanden ist, die austreten kann, und die Pole der Batterien in versandfertiger Verpackung gegen Kurzschluss geschützt sind.
- 239 Die Batterien oder Zellen dürfen mit Ausnahme von Natrium, Schwefel oder Natriumverbindungen (z. B. Natriumpolysulfide und Natriumtetrachloraluminat) keine gefährlichen Stoffe enthalten. Die Batterien oder Zellen dürfen bei einer Temperatur, bei der sich das in ihnen enthaltene elementare Natrium verflüssigen kann, nur mit Zustimmung der zuständigen Behörde des Ursprungslandes und unter den von dieser festgelegten Bedingungen zur Beförderung aufgegeben werden. Ist das Ursprungsland kein RID-Vertragsstaat, müssen die Zustimmung und die Beförderungsvorschriften von der zuständigen Behörde des ersten von der Sendung berührten RID-Vertragsstaates anerkannt werden.
- Die Zellen müssen aus dicht verschlossenen Metallgehäusen bestehen, die die gefährlichen Stoffe vollständig umschließen und die so gebaut und verschlossen sind, dass ein Freisetzen dieser Stoffe unter normalen Beförderungsbedingungen verhindert wird.
- Die Batterien müssen aus Zellen bestehen, die in einem Metallgehäuse gesichert und vollständig eingeschlossen sind, welches so gebaut und verschlossen ist, dass ein Freisetzen der gefährlichen Stoffe unter normalen Beförderungsbedingungen verhindert wird.
- 240 (gestrichen)
- 241 Die Zubereitung muss so hergestellt sein, dass sie homogen bleibt und während der Beförderung keine Phasentrennung erfolgt. Den Vorschriften des RID unterliegen nicht Zubereitungen mit niedrigem Nitrocellulosegehalt, die keine gefährlichen Eigenschaften aufweisen, wenn sie den Prüfungen für die Bestimmung ihrer Detonations-, Deflagrations- oder Explosionsfähigkeit bei Erwärmung unter Einschluss nach den Prüfungen der Prüfreihe 1 a), 2 b) und 2 c) des Teils I des Handbuchs Prüfungen und Kriterien unterzogen werden, und die sich nicht wie entzündbare feste Stoffe verhalten, wenn sie der Prüfung N.1 des Handbuchs Prüfungen und Kriterien Teil III Unterabschnitt 33.2.4 unterzogen werden (für diese Prüfungen muss der Stoff in Plättchenform – soweit erforderlich – gemahlen und gesiebt werden, um die Korngröße auf weniger als 1,25 mm zu reduzieren).
- 242 Schwefel unterliegt nicht den Vorschriften des RID, wenn der Stoff in besonderer Form (z. B. Perlen, Granulat, Pellets, Pastillen oder Flocken) vorliegt.
- 243 Benzin und Ottokraftstoff für die Verwendung in Ottomotoren (z. B. in Kraftfahrzeugen, ortsfesten Motoren und anderen Motoren) sind ungeachtet der Bandbreite der Flüchtigkeit dieser Eintragung zuzuordnen.
- 244 Diese Eintragung umfasst z. B. Aluminiumkrätze, Aluminiumschlacke, gebrauchte Kathoden, gebrauchte Behälterauskleidungen und Aluminiumsalzschlacke.
- 247 Alkoholische Getränke mit mehr als 24 Vol.-%, aber höchstens 70 Vol.-% Alkohol dürfen, soweit sie im Rahmen des Herstellungsverfahrens befördert werden, unter den nachfolgend genannten Bedingungen in Holzfässern mit einem Fassungsraum von mehr als 250 Litern und höchstens 500 Litern, die, soweit anwendbar, den allgemeinen Vorschriften des Abschnitts 4.1.1 entsprechen, befördert werden:
- die Holzfässer müssen vor dem Befüllen auf Dichtheit geprüft werden,
 - für die Ausdehnung der Flüssigkeit muss genügend füllungsfreier Raum (mindestens 3 %) vorgesehen werden,
 - die Holzfässer müssen mit nach oben gerichteten Spundlöchern befördert werden und
 - die Holzfässer müssen in Containern befördert werden, welche die Vorschriften des Internationalen Übereinkommens über sichere Container (CSC) erfüllen. Jedes Holzfass muss auf einem speziellen Schlitten befestigt und mit Hilfe geeigneter Mittel so verkeilt sein, dass jegliches Verschieben während

der Beförderung ausgeschlossen wird.

249 Gegen Korrosion stabilisiertes **Cereisen** mit einem Eisengehalt von mindestens 10 % unterliegt nicht den Vorschriften des RID.

250 Diese Eintragung darf nur für Proben chemischer Substanzen verwendet werden, die in Zusammenhang mit der Anwendung des Übereinkommens über das Verbot der Entwicklung, Herstellung, Lagerung und des Einsatzes chemischer Waffen und über die Vernichtung solcher Waffen zu Analyse Zwecken genommen wurden. Die Beförderung von Stoffen, die unter diese Eintragung fallen, muss nach der Verfahrenskette für den Schutz und die Sicherheit, die von der Organisation für das Verbot chemischer Waffen festgelegt wurde, erfolgen.

Die chemische Probe darf erst befördert werden, nachdem die zuständige Behörde oder der Generaldirektor der Organisation für das Verbot chemischer Waffen eine Genehmigung erteilt hat und sofern die Probe folgenden Vorschriften entspricht:

- a) sie muss nach der Verpackungsanweisung 623 der Technischen Anweisungen der ICAO verpackt sein und
- b) bei der Beförderung muss dem Beförderungspapier eine Kopie des Dokuments über die Genehmigung der Beförderung, in der die Mengenbeschränkungen und die Verpackungsvorschriften angegeben sind, beigelegt sein.

251 Die Eintragung UN 3316 CHEMIE-TESTSATZ oder UN 3316 ERSTE-HILFE-AUSRÜSTUNG bezieht sich auf Kästen, Kassetten usw., die kleine Mengen gefährlicher Güter, die z. B. für medizinische Zwecke, Analyse-, Prüf- oder Reparaturzwecke verwendet werden, enthalten.

Diese Testsätze oder Ausrüstungen dürfen nur gefährliche Güter enthalten,

- a) die als freigestellte Mengen zugelassen sind, welche die durch den Code in Kapitel 3.2 Tabelle A Spalte 7b angegebene Menge nicht überschreiten, vorausgesetzt, die Nettomenge je Innenverpackung und die Nettomenge je Versandstück entsprechen den Vorschriften der Unterabschnitte 3.5.1.2 und 3.5.1.3, oder
- b) die als begrenzte Mengen, wie in Kapitel 3.2 Tabelle A Spalte 7a angegeben, zugelassen sind, vorausgesetzt, die Nettomenge je Innenverpackung ist nicht größer als 250 ml oder 250 g.

Die Bestandteile dieser Testsätze oder Ausrüstungen dürfen nicht gefährlich miteinander reagieren (siehe Begriffsbestimmung für gefährliche Reaktion in Abschnitt 1.2.1). Die Gesamtmenge gefährlicher Güter je Testsatz oder Ausrüstung darf nicht größer sein als 1 Liter oder 1 kg.

Für Zwecke der Beschreibung der gefährlichen Güter im Beförderungspapier gemäß Absatz 5.4.1.1.1 muss die im Beförderungspapier angegebene Verpackungsgruppe der strengsten Verpackungsgruppe entsprechen, die einem der im Testsatz oder in der Ausrüstung enthaltenen Stoffe zugeordnet ist. Wenn der Testsatz oder die Ausrüstung nur gefährliche Güter enthält, denen keine Verpackungsgruppe zugeordnet ist, muss im Beförderungspapier keine Verpackungsgruppe angegeben werden.

Testsätze oder Ausrüstungen, die auf Wagen zu Zwecken der Ersten Hilfe oder der Verwendung an Ort und Stelle befördert werden, unterliegen nicht den Vorschriften des RID.

Chemie-Testsätze und Erste-Hilfe-Ausrüstungen, die gefährliche Güter in Innenverpackungen in Mengen enthalten, welche die für die jeweiligen Stoffe anwendbaren und in Kapitel 3.2 Tabelle A Spalte 7a festgelegten Mengengrenzen für begrenzte Mengen nicht überschreiten, dürfen nach den Vorschriften des Kapitels 3.4 befördert werden.

252 Wässrige Lösungen von Ammoniumnitrat mit höchstens 0,2 % brennbarer Stoffe und mit einer Konzentration von höchstens 80 % unterliegen nicht den Vorschriften des RID, wenn das Ammoniumnitrat unter allen Beförderungsbedingungen gelöst bleibt.

266 Dieser Stoff darf, wenn er weniger Alkohol, Wasser oder Phlegmatisierungsmittel als angegeben enthält, nicht befördert werden, es sei denn, die zuständige Behörde hat eine besondere Genehmigung erteilt (siehe Unterabschnitt 2.2.1.1).

267 Sprengstoffe, Typ C, die Chlorate enthalten, müssen von explosiven Stoffen, die Ammoniumnitrat oder andere Ammoniumsalze enthalten, getrennt werden.

270 Wässrige Lösungen anorganischer fester Nitrate der Klasse 5.1 entsprechen nicht den Kriterien der Klasse 5.1, wenn die Konzentration der Stoffe in der Lösung bei der geringsten während der Beförderung erreichbaren Temperatur 80 % der Sättigungsgrenze nicht übersteigt.

271 Als Phlegmatisierungsmittel dürfen Lactose, Glucose oder ähnliche Mittel verwendet werden, vorausgesetzt, der Stoff enthält mindestens 90 Masse-% Phlegmatisierungsmittel. Die zuständige Behörde kann auf der Grundlage von Prüfungen der Prüfreihe 6 c) des Handbuchs Prüfungen und Kriterien Teil I Abschnitt 16, die an mindestens drei versandfertig vorbereiteten Verpackungen durchgeführt wurden, die Zuordnung dieser Gemische unter der Klasse 4.1 zulassen. Gemische mit mindestens 98 Masse-%

Phlegmatisierungsmittel unterliegen nicht den Vorschriften des RID. Versandstücke, die Gemische mit mindestens 90 Masse-% Phlegmatisierungsmittel enthalten, müssen nicht mit einem Gefahrzettel nach Muster 6.1 versehen sein.

- 272** Dieser Stoff darf unter den Vorschriften der Klasse 4.1 nur mit besonderer Genehmigung der zuständigen Behörde befördert werden (siehe UN-Nummer 0143 bzw. 0150).
- 273** Maneb und Manebzubereitungen, die gegen Selbsterhitzung stabilisiert sind, müssen nicht der Klasse 4.2 zugeordnet werden, wenn durch Prüfungen nachgewiesen werden kann, dass sich ein kubisches Volumen von 1 m³ des Stoffes nicht selbst entzündet und die Temperatur in der Mitte der Probe 200 °C nicht übersteigt, wenn die Probe während 24 Stunden auf einer Temperatur von mindestens 75 °C ± 2 °C gehalten wird.
- 274** Es gelten die Vorschriften des Unterabschnitts 3.1.2.8.
- 278** Dieser Stoff darf nur mit Zustimmung der zuständigen Behörde auf der Grundlage der Ergebnisse der Prüfungen der Prüfreihe 2 und einer Prüfung der Prüfreihe 6 c) des Handbuchs Prüfungen und Kriterien Teil I an versandfertigen Versandstücken klassifiziert und befördert werden (siehe Unterabschnitt 2.2.1.1). Die zuständige Behörde muss die Verpackungsgruppe auf der Grundlage der Kriterien des Abschnitts 2.2.3 und des für die Prüfreihe 6 c) verwendeten Verpackungstyps festlegen.
- 279** Anstelle der strikten Anwendung der Klassifizierungskriterien des RID wurde dieser Stoff auf Grund von Erfahrungen in Bezug auf den Menschen klassifiziert oder einer Verpackungsgruppe zugeordnet.
- 280** Diese Eintragung gilt für Sicherheitseinrichtungen für Fahrzeuge, Schiffe oder Flugzeuge, z. B. Airbag-Gasgeneratoren, Airbag-Module, Gurtstraffer und pyromechanische Einrichtungen, die gefährliche Güter der Klasse 1 oder anderer Klassen enthalten, sofern diese als Bauteile befördert werden und sofern diese Gegenstände im versandfertigen Zustand in Übereinstimmung mit der Prüfreihe 6 c) des Handbuchs Prüfungen und Kriterien Teil I geprüft worden sind, ohne dass eine Explosion der Einrichtung, eine Zertrümmerung des Einrichtungsgehäuses oder des Druckgefäßes und weder eine Splittergefahr noch eine thermische Reaktion festgestellt wurde, die Maßnahmen zur Feuerbekämpfung oder andere Notfallmaßnahmen in unmittelbarer Umgebung wesentlich behindern könnten. Diese Eintragung gilt nicht für die in der Sondervorschrift 296 beschriebenen Rettungsmittel (UN-Nummern 2990 und 3072).
- 282** (gestrichen)
- 283** Gegenstände, die ein Gas enthalten und als Stoßdämpfer dienen, einschließlich Stoßenergie absorbierende Einrichtungen oder Druckluftfedern unterliegen nicht den Vorschriften des RID, vorausgesetzt:
- a) jeder Gegenstand hat einen Gasbehälter mit einem Fassungsraum von höchstens 1,6 Liter und einen Ladedruck von höchstens 280 bar, wobei das Produkt aus Fassungsraum (Liter) und Ladedruck (bar) 80 nicht überschreitet (d. h. 0,5 Liter Fassungsraum und 160 bar Ladedruck, 1 Liter Fassungsraum und 80 bar Ladedruck, 1,6 Liter Fassungsraum und 50 bar Ladedruck, 0,28 Liter Fassungsraum und 280 bar Ladedruck);
 - b) jeder Gegenstand hat einen Berstdruck, der bei Produkten mit einem Fassungsraum des Gasbehälters von höchstens 0,5 Liter mindestens dem vierfachen Ladedruck und bei Produkten mit einem Fassungsraum des Gasbehälters von mehr als 0,5 Liter mindestens dem fünffachen Ladedruck bei 20 °C entspricht;
 - c) jeder Gegenstand ist aus einem Werkstoff hergestellt, der bei Bruch nicht splittet;
 - d) jeder Gegenstand ist nach einer für die zuständige Behörde annehmbaren Qualitätssicherungsnorm gefertigt und
 - e) die Bauart wurde einem Brandtest unterzogen, bei dem nachgewiesen wurde, dass der Innendruck des Gegenstandes mittels einer Schmelzsicherung oder einer anderen Druckentlastungseinrichtung abgebaut wird, so dass der Gegenstand nicht splittet oder hochschießen kann.
- Wegen Ausrüstungsteilen zum Betrieb von Fahrzeugen siehe auch Unterabschnitt 1.1.3.2 d).
- 284** Ein Sauerstoffgenerator, chemisch, der oxidierende Stoffe enthält, muss folgenden Bedingungen entsprechen:
- a) der Generator darf, wenn er eine Vorrichtung zur Auslösung von Explosivstoffen enthält, unter dieser Eintragung nur befördert werden, wenn er gemäß Bem. zu Absatz 2.2.1.1.1 b) von der Klasse 1 ausgeschlossen ist;
 - b) der Generator muss ohne seine Verpackung einer Fallprüfung aus 1,8 m Höhe auf eine starre, nicht federnde, ebene und horizontale Oberfläche in der Stellung, in der die Wahrscheinlichkeit eines Schadens am größten ist, ohne Austreten von Füllgut und ohne Auslösen standhalten;
 - c) wenn ein Generator mit einer Auslösevorrichtung ausgerüstet ist, muss er mindestens zwei wirksame Sicherungsvorrichtungen gegen unbeabsichtigtes Auslösen haben.
- 286** Membranfilter aus Nitrocellulose, die unter diese Eintragung fallen und jeweils eine Masse von höchstens 0,5 g haben, unterliegen den Vorschriften des RID nicht, wenn sie einzeln in einem Gegenstand oder in einem dicht verschlossenen Päckchen enthalten sind.

- 288** Diese Stoffe dürfen nur mit Zustimmung der zuständigen Behörde auf der Grundlage der Ergebnisse von Prüfungen der Prüfreihe 2 und einer Prüfung der Prüfreihe 6 c) des Handbuchs Prüfungen und Kriterien Teil I an versandfertigen Versandstücken klassifiziert und befördert werden (siehe Unterabschnitt 2.2.1.1).
- 289** Sicherheitseinrichtungen, elektrische Auslösung, und Sicherheitseinrichtungen, pyrotechnisch, die in Wagen, Fahrzeugen, Schiffen oder Flugzeugen oder einbaufertigen Teilen, wie Lenksäulen, Türfüllungen, Sitze usw., montiert sind, unterliegen nicht den Vorschriften des RID.
- 290** Wenn dieser radioaktive Stoff den Begriffsbestimmungen und Kriterien anderer in Teil 2 aufgeführter Klassen entspricht, ist er wie folgt zu klassifizieren:
- Wenn der Stoff den in Kapitel 3.5 aufgeführten Kriterien für gefährliche Güter in freigestellten Mengen entspricht, müssen die Verpackungen dem Abschnitt 3.5.2 entsprechen und die Prüfvorschriften des Abschnitts 3.5.3 erfüllen. Alle übrigen für freigestellte Versandstücke radioaktiver Stoffe in Unterabschnitt 1.7.1.5 aufgeführten anwendbaren Vorschriften gelten ohne Verweis auf die andere Klasse.
 - Wenn die Menge die in Unterabschnitt 3.5.1.2 festgelegten Grenzwerte überschreitet, muss der Stoff nach der überwiegenden Nebengefahr klassifiziert werden. Das Beförderungspapier muss den Stoff mit der UN-Nummer und der offiziellen Benennung für die Beförderung beschreiben, die für die andere Klasse gelten, und durch die gemäß Kapitel 3.2 Tabelle A Spalte 2 für das freigestellte Versandstück radioaktiver Stoffe geltende Benennung ergänzt werden. Der Stoff muss nach den für diese UN-Nummer anwendbaren Vorschriften befördert werden. Nachfolgend ist ein Beispiel für die Angaben im Beförderungspapier dargestellt:
 «UN 1993 ENTZÜNDBARER FLÜSSIGER STOFF, N.A.G. (Gemisch aus Ethanol und Toluol), radioaktive Stoffe, freigestelltes Versandstück – begrenzte Stoffmenge, 3, VG II».
 Darüber hinaus gelten die Vorschriften des Absatzes 2.2.7.2.4.1.
 - Die Vorschriften des Kapitels 3.4 für die Beförderung von in begrenzten Mengen verpackten gefährlichen Gütern gelten nicht für gemäß Absatz b) klassifizierte Stoffe.
 - Wenn der Stoff einer Sondervorschrift entspricht, welche diesen Stoff von allen Vorschriften für gefährliche Güter der übrigen Klassen freistellt, muss er in Übereinstimmung mit der anwendbaren UN-Nummer der Klasse 7 zugeordnet werden und es gelten alle in Unterabschnitt 1.7.1.5 festgelegten Vorschriften.
- 291** Verflüssigte entzündbare Gase müssen in Bauteilen von Kältemaschinen enthalten sein. Diese Bauteile müssen mindestens für den dreifachen Betriebsdruck der Kältemaschine ausgelegt und geprüft sein. Die Kältemaschinen müssen so ausgelegt und gebaut sein, dass unter normalen Beförderungsbedingungen das verflüssigte Gas zurückgehalten und das Risiko des Berstens oder der Rissbildung der unter Druck stehenden Bauteile ausgeschlossen wird. Kältemaschinen und Bauteile von Kältemaschinen, die weniger als 12 kg Gas enthalten, unterliegen nicht den Vorschriften des RID.
- 292** (gestrichen)
- 293** Für Zündhölzer gelten folgende Begriffsbestimmungen:
- Sturmzündhölzer sind Zündhölzer, deren Köpfe mit einer reibungsempfindlichen Zündzusammensetzung und einer pyrotechnischen Zusammensetzung vorbereitet sind, die mit kleiner oder ohne Flamme, jedoch mit starker Hitze brennt;
 - Sicherheitszündhölzer sind Zündhölzer, die mit dem Heftchen, dem Briefchen oder der Schachtel kombiniert oder verbunden sind und nur auf einer vorbereiteten Oberfläche durch Reibung entzündet werden können;
 - Zündhölzer, überall zündbar, sind Zündhölzer, die auf einer festen Oberfläche durch Reibung entzündet werden können;
 - Wachszündhölzer sind Zündhölzer, die sowohl auf einer vorbereiteten als auch auf einer festen Oberfläche durch Reibung entzündet werden können.
- 295** Es ist nicht erforderlich, jede Batterie mit einem Kennzeichen und einem Gefahrzettel zu versehen, wenn auf der palettierten Ladung ein entsprechendes Kennzeichen und ein entsprechender Gefahrzettel angebracht sind.
- 296** Diese Eintragungen gelten für Rettungsmittel, wie Rettungsinseln oder -flöße, Auftriebshilfen und selbstaufblasende Rutschen. Die UN-Nummer 2990 gilt für selbstaufblasende Rettungsmittel, die UN-Nummer 3072 für nicht selbstaufblasende Rettungsmittel. Rettungsmittel dürfen enthalten:
- Signalkörper (Klasse 1), die Rauch- und Leuchtkugeln enthalten dürfen und die in Verpackungen eingesetzt sind, die sie vor einer unbeabsichtigten Auslösung schützen;
 - nur die UN-Nummer 2990 darf Patronen – Antriebseinrichtungen der Unterklasse 1.4 Verträglichkeitsgruppe S – für den Selbstaufblas-Mechanismus enthalten, vorausgesetzt die Explosivstoffmenge je Rettungsmittel ist nicht größer als 3,2 g;
 - verdichtete oder verflüssigte Gase der Klasse 2 Gruppe A oder O gemäß Absatz 2.2.2.1.3;
 - Batterien (Akkumulatoren) (Klasse 8) und Lithiumbatterien (Klasse 9);

- e) Erste-Hilfe-Ausrüstungen oder Reparaturausrüstungen, die geringe Mengen gefährlicher Güter enthalten (z. B. Stoffe der Klasse 3, 4.1, 5.2, 8 oder 9), oder
- f) Zündhölzer, überall zündbar, die in Verpackungen eingesetzt sind, die sie vor einer unbeabsichtigten Auslösung schützen.

Rettungsmittel, die in widerstandsfähigen starren Außenverpackungen mit einer höchsten Gesamtbruttomasse von 40 kg verpackt sind und keine anderen gefährlichen Güter als verdichtete oder verflüssigte Gase der Klasse 2 Gruppe A oder O in Gefäßen mit einem Fassungsraum von höchstens 120 ml enthalten, die ausschließlich zum Zweck der Aktivierung des Rettungsmittels eingebaut sind, unterliegen nicht den Vorschriften des RID.

- 298** (gestrichen)
- 300** Fischmehl, Fischabfälle und Krillmehl dürfen nicht verladen werden, wenn die Temperatur zum Zeitpunkt des Verladens mehr als 35 °C oder 5 °C mehr als die Umgebungstemperatur beträgt, je nachdem, welcher der beiden Werte höher ist.
- 301** Diese Eintragung gilt nur für **Gegenstände, wie Maschinen, Geräte oder Einrichtungen**, die gefährliche Güter als Rückstände oder als Bestandteil der **Gegenstände** enthalten. Sie darf nicht für **Gegenstände** verwendet werden, für die in Kapitel 3.2 Tabelle A bereits eine offizielle Benennung für die Beförderung besteht. **Gegenstände**, die unter dieser Eintragung befördert werden, dürfen nur gefährliche Güter enthalten, die für eine Beförderung in Übereinstimmung mit den Vorschriften des Kapitels 3.4 (begrenzte Mengen) zugelassen sind. Die Menge gefährlicher Güter **im Gegenstand** darf die in Kapitel 3.2 Tabelle A Spalte 7a für jedes einzelne enthaltene gefährliche Gut angegebene Menge nicht überschreiten. Wenn **der Gegenstand** mehrere gefährliche Güter enthält, muss jedes gefährliche Gut getrennt eingeschlossen sein, um zu verhindern, dass diese während der Beförderung gefährlich miteinander reagieren (siehe Unterabschnitt 4.1.1.6). Wenn sichergestellt werden muss, dass flüssige gefährliche Güter in ihrer vorgesehenen Ausrichtung verbleiben, müssen Ausrichtungspfeile gemäß den Vorschriften des Unterabschnitts 5.2.1.10 mindestens auf zwei gegenüberliegenden senkrechten Seiten angebracht sein, wobei die Pfeile in die richtige Richtung **zeigen**.
- 302** Begaste Güterbeförderungseinheiten (CTU), die keine anderen gefährlichen Güter enthalten, unterliegen nur den Vorschriften des Abschnitts 5.5.2.
- 303** Die Gefäße müssen dem Klassifizierungscode des darin enthaltenen Gases oder Gasgemisches zugeordnet werden, der nach den Vorschriften des Abschnitts 2.2.2 zu bestimmen ist.
- 304** Diese Eintragung darf nur für die Beförderung nicht aktivierter Batterien verwendet werden, die Kaliumhydroxid, trocken, enthalten und die dazu bestimmt sind, vor der Verwendung durch die Hinzufügung einer geeigneten Menge von Wasser in die einzelnen Zellen aktiviert zu werden.
- 305** Diese Stoffe unterliegen in Konzentrationen von höchstens 50 mg/kg nicht den Vorschriften des RID.
- 306** Diese Eintragung darf nur für Stoffe verwendet werden, die bei den Prüfungen gemäß Prüfreihe 2 (siehe Handbuch Prüfungen und Kriterien Teil I) zu unempfindlich für eine Zuordnung zur Klasse 1 sind.
- 307** Diese Eintragung darf nur für ammoniumnitrathaltige Düngemittel verwendet werden. Diese müssen in Übereinstimmung mit dem im Handbuch Prüfungen und Kriterien Teil III Abschnitt 39 festgelegten Verfahren vorbehaltlich der Einschränkungen in Absatz 2.2.51.2.2 dreizehnter und vierzehnter Spiegelstrich klassifiziert werden. Der im genannten Abschnitt 39 verwendete Begriff «zuständige Behörde» bedeutet die zuständige Behörde des Ursprungslandes. Ist das Ursprungsland kein RID-Vertragsstaat, so müssen die Klassifizierung und die Beförderungsbedingungen von der zuständigen Behörde des ersten von der Sendung berührten RID-Vertragsstaates anerkannt werden.
- 309** Diese Eintragung gilt für nicht sensibilisierte Emulsionen, Suspensionen und Gele, die sich hauptsächlich aus einem Gemisch von Ammoniumnitrat und einem Brennstoff zusammensetzen und die für die Herstellung eines Sprengstoffs Typ E nach einer zwingenden Vorbehandlung vor der Verwendung bestimmt sind.

Das Gemisch für Emulsionen hat typischerweise folgende Zusammensetzung: 60 bis 85 % Ammoniumnitrat, 5 bis 30 % Wasser, 2 bis 8 % Brennstoff, 0,5 bis 4 % Emulgator, 0 bis 10 % lösliche Flammenunterdrücker sowie Spurenzusätze. Ammoniumnitrat darf teilweise durch andere anorganische Nitratsalze ersetzt werden.

Das Gemisch für Suspensionen und Gele hat typischerweise folgende Zusammensetzung: 60 bis 85 % Ammoniumnitrat, 0 bis 5 % Natrium- oder Kaliumperchlorat, 0 bis 17 % Hexaminnitrat oder Monomethylaminnitrat, 5 bis 30 % Wasser, 2 bis 15 % Brennstoff, 0,5 bis 4 % Verdickungsmittel, 0 bis 10 % lösliche Flammenunterdrücker sowie Spurenzusätze. Ammoniumnitrat darf teilweise durch andere anorganische Nitratsalze ersetzt werden.

Diese Stoffe müssen **die Kriterien für die Klassifizierung als Ammoniumnitrat-Emulsion, Ammoniumnitrat-Suspension oder Ammoniumnitrat-Gel, Zwischenprodukt für die Herstellung von Sprengstoffen (ANE) der**

Prüfreihe 8 des Handbuchs Prüfungen und Kriterien Teil I Abschnitt 18 erfüllen und von der zuständigen Behörde zugelassen sein.

- 310** Die Prüfvorschriften des Handbuchs Prüfungen und Kriterien Teil III Unterabschnitt 38.3 gelten nicht für Produktionsserien von höchstens 100 Zellen oder Batterien oder für Vorproduktionsprototypen von Zellen oder Batterien, sofern diese Prototypen für die Prüfung befördert werden und gemäß Verpackungsanweisung P 910 des Unterabschnitts 4.1.4.1 bzw. Verpackungsanweisung LP 905 des Unterabschnitts 4.1.4.3 verpackt sind.

Im Beförderungspapier muss folgende Angabe enthalten sein:

«BEFÖRDERUNG NACH SONDERVORSCHRIFT 310».

Beschädigte oder defekte Zellen und Batterien oder Ausrüstungen mit solchen Zellen und Batterien müssen in Übereinstimmung mit der Sondervorschrift 376 befördert werden.

Zellen, Batterien oder Ausrüstungen mit Zellen und Batterien, die zur Entsorgung oder zum Recycling befördert werden, dürfen gemäß Sondervorschrift 377 und Verpackungsanweisung P 909 des Unterabschnitts 4.1.4.1 verpackt sein.

- 311** Die Stoffe dürfen nur mit Genehmigung der zuständigen Behörde auf der Grundlage der Ergebnisse der entsprechenden Prüfungen gemäß Handbuch Prüfungen und Kriterien Teil I unter dieser Eintragung befördert werden. Die Verpackung muss sicherstellen, dass der Prozentsatz des Lösungsmittels zu keinem Zeitpunkt während der Beförderung unter den in der Genehmigung der zuständigen Behörde festgelegten Wert fällt.
- 312** (gestrichen)
- 313** (gestrichen)
- 314** a) Diese Stoffe neigen bei erhöhten Temperaturen zur exothermen Zersetzung. Die Zersetzung kann durch Wärme oder durch Unreinheiten (d. h. pulverförmige Metalle (Eisen, Mangan, Kobalt, Magnesium) und ihre Verbindungen) ausgelöst werden.
b) Während der Beförderung dürfen diese Stoffe keiner direkten Sonneneinstrahlung und keinen Wärmequellen ausgesetzt sein und müssen an ausreichend belüfteten Stellen abgestellt sein.
- 315** Diese Eintragung darf nicht für Stoffe der Klasse 6.1 verwendet werden, welche den in Absatz 2.2.61.1.8 beschriebenen Kriterien für die Giftigkeit beim Einatmen für die Verpackungsgruppe I entsprechen.
- 316** Diese Eintragung gilt nur für Calciumhypochlorit, trocken, das in Form nicht krümelnder Tabletten befördert wird.
- 317** «Spaltbar, freigestellt» gilt nur für solche spaltbaren Stoffe und Versandstücke, die spaltbare Stoffe enthalten, die gemäß Absatz 2.2.7.2.3.5 ausgenommen sind.
- 318** Für Zwecke der Dokumentation ist die offizielle Benennung für die Beförderung durch die technische Benennung zu ergänzen (siehe Unterabschnitt 3.1.2.8). Wenn die zu befördernden ansteckungsgefährlichen Stoffe nicht bekannt sind, jedoch der Verdacht besteht, dass sie den Kriterien für eine Aufnahme in Kategorie A und für eine Zuordnung zur UN-Nummer 2814 oder 2900 entsprechen, muss im Beförderungspapier der Wortlaut «Verdacht auf ansteckungsgefährlichen Stoff der Kategorie A» nach der offiziellen Benennung für die Beförderung in Klammern angegeben werden.
- 319** Stoffe, die in Übereinstimmung mit der Verpackungsanweisung P 650 verpackt bzw. gekennzeichnet sind, unterliegen keinen weiteren Vorschriften des RID.
- 320** (gestrichen)
- 321** Bei diesen Speichersystemen ist immer davon auszugehen, dass sie Wasserstoff enthalten.
- 322** Diese Güter sind, wenn sie in Form nicht krümelnder Tabletten befördert werden, der Verpackungsgruppe III zugeordnet.
- 323** (bleibt offen)
- 324** Dieser Stoff muss in Konzentrationen von höchstens 99 % stabilisiert werden.
- 325** Im Falle von Uranhexafluorid, nicht spaltbar oder spaltbar, freigestellt, ist der Stoff der UN-Nummer 2978 zuzuordnen.
- 326** Im Falle von Uranhexafluorid, spaltbar, ist der Stoff der UN-Nummer 2977 zuzuordnen.

- 327** Abfall-Druckgaspackungen und Abfall-Gaspatronen, die gemäß Absatz 5.4.1.1.3 versandt werden, dürfen für Wiederaufarbeitungs- oder Entsorgungszwecke unter der UN-Nummer 1950 bzw. 2037 befördert werden. Sie müssen nicht gegen Bewegung und unbeabsichtigtes Entleeren geschützt sein, vorausgesetzt, es werden Maßnahmen getroffen, um einen gefährlichen Druckaufbau und die Bildung einer gefährlichen Atmosphäre zu verhindern. Abfall-Druckgaspackungen mit Ausnahme von undichten oder stark verformten müssen gemäß Verpackungsanweisung P 207 und Sondervorschrift für die Verpackung PP 87 oder Verpackungsanweisung LP 200 und Sondervorschrift für die Verpackung L 2 verpackt sein. Abfall-Gaspatronen mit Ausnahme von undichten oder stark verformten müssen gemäß Verpackungsanweisung P 003 und den Sondervorschriften für die Verpackung PP 17 und PP 96 oder Verpackungsanweisung LP 200 und Sondervorschrift für die Verpackung L 2 verpackt sein. Undichte oder stark verformte Abfall-Druckgaspackungen und Abfall-Gaspatronen müssen in Bergungsdruckgefäßen oder Bergungsverpackungen befördert werden, vorausgesetzt, es werden geeignete Maßnahmen ergriffen, um einen gefährlichen Druckaufbau zu verhindern.

Bem. Im Seeverkehr dürfen Abfall-Druckgaspackungen und Abfall-Gaspatronen nicht in geschlossenen Containern befördert werden.

Abfall-Gaspatronen, die mit nicht entzündbaren, nicht giftigen Gasen der Klasse 2 Gruppe A oder O befüllt waren und durchstochen wurden, unterliegen nicht dem RID.

- 328** Diese Eintragung gilt für Brennstoffzellen-Kartuschen, einschließlich Brennstoffzellen-Kartuschen in Ausrüstungen oder mit Ausrüstungen verpackt. Brennstoffzellen-Kartuschen, die in ein Brennstoffzellen-System eingebaut oder Bestandteil eines solchen Systems sind, gelten als Brennstoffzellen in Ausrüstungen. Eine Brennstoffzellen-Kartusche ist ein Gegenstand, in dem Brennstoff gespeichert wird, der über ein oder mehrere Ventile in die Brennstoffzelle abgegeben wird, welche die Abgabe von Brennstoff in die Brennstoffzelle steuern. Brennstoffzellen-Kartuschen, einschließlich solche, die in Ausrüstungen enthalten sind, müssen so ausgelegt und gebaut sein, dass unter normalen Beförderungsbedingungen ein Freiwerden des Brennstoffs verhindert wird.

Bauarten von Brennstoffzellen-Kartuschen, bei denen flüssige Stoffe als Brennstoffe verwendet werden, müssen einer Innendruckprüfung bei einem Druck von 100 kPa (Überdruck) unterzogen werden, ohne dass es zu einer Undichtheit kommt.

Mit Ausnahme von Brennstoffzellen-Kartuschen, die Wasserstoff in einem Metallhydrid enthalten und die der Sondervorschrift 339 entsprechen, muss für jede Bauart von Brennstoffzellen-Kartuschen nachgewiesen werden, dass sie einer Fallprüfung aus 1,2 Metern Höhe auf eine unnachgiebige Oberfläche in der Ausrichtung, die mit größter Wahrscheinlichkeit zu einem Versagen des Umschließungssystems führt, standhalten, ohne dass es zu einem Freiwerden des Inhalts kommt.

Wenn Lithium-Metall- oder Lithium-Ionen-Batterien im Brennstoffzellen-System enthalten sind, muss die Sendung unter dieser Eintragung und unter der jeweils geeigneten Eintragung UN 3091 LITHIUM-METALL-BATTERIEN IN AUSTRÜSTUNGEN oder UN 3481 LITHIUM-IONEN-BATTERIEN IN AUSTRÜSTUNGEN versandt werden.

- 329** (bleibt offen)

- 330** (gestrichen)

- 331** (bleibt offen)

- 332** Magnesiumnitrat-Hexahydrat unterliegt nicht den Vorschriften des RID.

- 333** Gemische von Ethanol und Benzin oder Ottokraftstoff für die Verwendung in Ottomotoren (z. B. in Kraftfahrzeugen, ortsfesten Motoren und anderen Motoren) sind ungeachtet der Bandbreite der Flüchtigkeit dieser Eintragung zuzuordnen.

- 334** Eine Brennstoffzellen-Kartusche darf einen Aktivator enthalten, vorausgesetzt, dieser ist mit zwei voneinander unabhängigen Vorrichtungen ausgerüstet, die während der Beförderung eine unbeabsichtigte Mischung mit dem Brennstoff verhindern.

- 335** Gemische fester Stoffe, die nicht den Vorschriften des RID unterliegen, und umweltgefährdender flüssiger oder fester Stoffe sind der UN-Nummer 3077 zuzuordnen und dürfen unter dieser Eintragung befördert werden, vorausgesetzt, zum Zeitpunkt des Verladens des Stoffes oder des Verschließens der Verpackung oder der Güterbeförderungseinheit ist keine freie Flüssigkeit sichtbar. Jede Güterbeförderungseinheit muss bei der Verwendung für die Beförderung in loser Schüttung flüssigkeitsdicht sein. Wenn zum Zeitpunkt des Verladens des Gemisches oder des Verschließens der Verpackung oder der Güterbeförderungseinheit freie Flüssigkeit sichtbar ist, ist das Gemisch der UN-Nummer 3082 zuzuordnen. Dicht verschlossene Päckchen und Gegenstände, die weniger als 10 ml eines in einem festen Stoff absorbierbaren umweltgefährdenden flüssigen Stoffes enthalten, wobei das Päckchen oder der Gegenstand jedoch keine freie Flüssigkeit enthalten darf, oder die weniger als 10 g eines umweltgefährdenden festen Stoffes enthalten, unterliegen nicht den Vorschriften des RID.

- 336** Ein einzelnes Versandstück mit nicht brennbaren festen LSA-II- oder LSA-III-Stoffen darf bei Beförderung als Luftfracht höchstens eine Aktivität von 3000 A₂ aufweisen.
- 337** Typ B(U)- und Typ B(M)-Versandstücke dürfen bei Beförderung als Luftfracht höchstens folgende Aktivitäten aufweisen:
- bei gering dispergierbaren radioaktiven Stoffen: wie für das Versandstückmuster zugelassen und im Zulassungszeugnis festgelegt;
 - bei radioaktiven Stoffen in besonderer Form: 3000 A₁ oder 100000 A₂, je nachdem, welcher Wert niedriger ist, oder
 - bei allen anderen radioaktiven Stoffen: 3000 A₂.
- 338** Jede Brennstoffzellen-Kartusche, die unter dieser Eintragung befördert wird und für die Aufnahme eines verflüssigten entzündbaren Gases ausgelegt ist, muss folgenden Vorschriften entsprechen:
- sie muss in der Lage sein, einem Druck standzuhalten, der mindestens dem Zweifachen des Gleichgewichtsdrucks des Inhalts bei 55 °C entspricht, ohne dass es zu einer Undichtheit oder einem Zerbersten kommt;
 - sie darf höchstens 200 ml verflüssigtes entzündbares Gas enthalten, dessen Dampfdruck bei 55 °C 1000 kPa nicht übersteigen darf, und
 - sie muss die in Unterabschnitt 6.2.6.3.1 beschriebene Prüfung in einem Heißwasserbad bestehen.
- 339** Brennstoffzellen-Kartuschen, die Wasserstoff in einem Metallhydrid enthalten und unter dieser Eintragung befördert werden, müssen einen mit Wasser ausgeliterten Fassungsraum von höchstens 120 ml haben.

Der Druck in der Brennstoffzellen-Kartusche darf bei 55 °C 5 MPa nicht überschreiten. Das Baumuster muss einem Druck standhalten, der dem zweifachen Auslegungsdruck der Kartusche bei 55 °C oder dem um 200 kPa erhöhten Auslegungsdruck der Kartusche bei 55 °C entspricht, je nachdem, welcher der beiden Werte höher ist, ohne dass es zu einer Undichtheit oder einem Zerbersten kommt. Der Druck, bei dem diese Prüfung durchgeführt wird, ist in der Freifallprüfung und der Prüfung der zyklischen Wasserstoffbefüllung und -entleerung als «Mindestberstdruck des Gehäuses» bezeichnet.

Brennstoffzellen-Kartuschen müssen nach den vom Hersteller vorgegebenen Verfahren befüllt werden. Der Hersteller muss für jede Brennstoffzellen-Kartusche folgende Informationen zur Verfügung stellen:

- vor der ersten Befüllung und vor der Wiederbefüllung der Brennstoffzellen-Kartusche durchzuführende Prüfverfahren;
- zu beachtende Sicherheitsvorkehrungen und potenzielle Gefahren;
- Methode für die Bestimmung, wann der nominale Fassungsraum erreicht ist;
- minimaler und maximaler Druckbereich;
- minimaler und maximaler Temperaturbereich und
- sonstige Vorschriften, die bei der ersten Befüllung und der Wiederbefüllung einzuhalten sind, einschließlich der Art der für die erste Befüllung und die Wiederbefüllung zu verwendenden Ausrüstung.

Die Brennstoffzellen-Kartuschen müssen so ausgelegt und gebaut sein, dass unter normalen Beförderungsbedingungen ein Austreten von Brennstoff verhindert wird. Jedes Kartuschen-Baumuster, einschließlich Kartuschen, die Bestandteil einer Brennstoffzelle sind, muss folgenden Prüfungen erfolgreich unterzogen werden:

Freifallprüfung

Eine Freifallprüfung aus 1,8 Metern Höhe auf eine unnachgiebige Oberfläche in vier verschiedenen Ausrichtungen:

- vertikal auf das Ende, welches das Absperrventil enthält;
- vertikal auf das Ende, welches dem Absperrventil gegenüber liegt;
- horizontal auf eine nach oben zeigende Stahlspitze mit einem Durchmesser von 38 mm und
- in einem 45°-Winkel auf das Ende, welches das Absperrventil enthält.

Beim Aufbringen einer Seifenlösung oder anderer gleichwertiger Mittel auf allen möglichen Undichtheitspunkten darf keine Undichtheit festgestellt werden, wenn die Kartusche bis zu ihrem nominalen Fülldruck aufgeladen wird. Die Brennstoffzellen-Kartusche muss anschließend bis zur Zerstörung hydrostatisch unter Druck gesetzt werden. Der aufgezeichnete Berstdruck muss 85 % des Mindestberstdrucks des Gehäuses überschreiten.

Brandprüfung

Eine Brennstoffzellen-Kartusche, die bis zum nominalen Fassungsraum mit Wasserstoff gefüllt ist, muss einer Brandprüfung unter Flammeneinschluss unterzogen werden. Es wird davon ausgegangen, dass das Kartuschen-Baumuster, das eine eingebaute Lüftungseinrichtung enthalten darf, die Brandprüfung

bestanden hat, wenn:

- a) der innere Druck ohne Zerbersten der Kartusche auf 0 bar Überdruck entlastet wird oder
- b) die Kartusche dem Brand ohne Zerbersten mindestens 20 Minuten standhält.

Prüfung der zyklischen Wasserstoffbefüllung und -entleerung

Durch diese Prüfung soll sichergestellt werden, dass die Auslegungsbeanspruchungsgrenzwerte einer Brennstoffzellen-Kartusche während der Verwendung nicht überschritten werden.

Die Brennstoffzellen-Kartusche muss zyklisch von höchstens 5 % des nominalen Wasserstofffassungsraums auf mindestens 95 % des nominalen Wasserstofffassungsraums aufgefüllt und auf höchstens 5 % des nominalen Wasserstofffassungsraums entleert werden. Bei der Befüllung muss der nominale Fülldruck verwendet werden, und die Temperaturen müssen innerhalb des Betriebstemperaturbereichs liegen. Die zyklische Befüllung und Entleerung muss mindestens 100 Mal durchgeführt werden.

Nach der zyklischen Prüfung muss die Brennstoffzellen-Kartusche aufgefüllt und das durch die Kartusche verdrängte Wasservolumen gemessen werden. Es wird davon ausgegangen, dass das Kartuschen-Baumuster die Prüfung der zyklischen Wasserstoffbefüllung und -entleerung bestanden hat, wenn das Wasservolumen, das durch die der zyklischen Befüllung und Entleerung unterzogenen Kartusche verdrängt wird, nicht das Wasservolumen überschreitet, das von einer nicht der zyklischen Befüllung und Entleerung unterzogenen Kartusche, die zu 95 % ihres nominalen Fassungsraums aufgefüllt und zu 75 % des Mindestberstdrucks des Gehäuses unter Druck gesetzt ist, verdrängt wird.

Produktionsdichtheitsprüfung

Jede Brennstoffzellen-Kartusche muss, während sie mit ihrem nominalen Fülldruck unter Druck gesetzt ist, bei $15\text{ °C} \pm 5\text{ °C}$ auf Undichtheiten geprüft werden. Beim Aufbringen einer Seifenlösung oder anderer gleichwertiger Mittel auf allen möglichen Undichtheitspunkten darf keine Undichtheit festgestellt werden.

Jede Brennstoffzellen-Kartusche muss dauerhaft mit folgenden Informationen gekennzeichnet sein:

- a) dem nominalen Fülldruck in MPa;
- b) der vom Hersteller vergebenen Seriennummer der Brennstoffzellen-Kartusche oder einer einmal vergebenen Identifizierungsnummer und
- c) dem auf der höchsten Lebensdauer basierenden Ablaufdatum (Angabe des Jahres in vier Ziffern, des Monats in zwei Ziffern).

- 340** Chemie-Testsätze, Erste-Hilfe-Ausrüstungen und Polyesterharz-Mehrkomponentensysteme, die gefährliche Stoffe in Innenverpackungen in Mengen enthalten, welche die für einzelne Stoffe anwendbaren, in Kapitel 3.2 Tabelle A Spalte 7b festgelegten Mengengrenzwerte für freigestellte Mengen nicht überschreiten, dürfen in Übereinstimmung mit Kapitel 3.5 befördert werden. Obwohl Stoffe der Klasse 5.2 in Kapitel 3.2 Tabelle A Spalte 7b nicht als freigestellte Mengen zugelassen sind, sind sie in solchen Testsätzen, Ausrüstungen oder Systemen zugelassen und dem Code E 2 zugeordnet (siehe Unterabschnitt 3.5.1.2).
- 341** (bleibt offen)
- 342** Innengefäße aus Glas (wie Ampullen oder Kapseln), die nur für die Verwendung in Sterilisationsgeräten vorgesehen sind, dürfen, wenn sie weniger als 30 ml Ethylenoxid je Innenverpackung und höchstens 300 ml je Außenverpackung enthalten, unabhängig von der Angabe «E 0» in Kapitel 3.2 Tabelle A Spalte 7b nach den Vorschriften des Kapitels 3.5 befördert werden, vorausgesetzt:
 - a) nach dem Befüllen wurde für jedes Innengefäß aus Glas die Dichtheit festgestellt, indem das Innengefäß aus Glas in ein Heißwasserbad mit einer Temperatur und für eine Dauer eingesetzt wird, die ausreichend sind, um sicherzustellen, dass ein Innendruck erreicht wird, der dem Dampfdruck von Ethylenoxid bei 55 °C entspricht. Innengefäße aus Glas, die bei dieser Prüfung Anzeichen für eine Undichtheit, eine Verformung oder einen anderen Mangel liefern, dürfen nicht nach dieser Sondervorschrift befördert werden;
 - b) zusätzlich zu der in Abschnitt 3.5.2 vorgeschriebenen Verpackung wird jedes Innengefäß aus Glas in einen dichten Kunststoff sack eingesetzt, der mit Ethylenoxid verträglich und in der Lage ist, den Inhalt im Fall eines Bruchs oder einer Undichtheit des Innengefäßes aus Glas aufzunehmen, und
 - c) jedes Innengefäß aus Glas ist durch Mittel (z. B. Schutzhülsen oder Polsterung) geschützt, die ein Durchstoßen des Kunststoff sacks im Fall einer Beschädigung der Verpackung (z. B. durch Zerdrücken) verhindern.
- 343** Diese Eintragung gilt für Roherdöl, das Schwefelwasserstoff in ausreichender Konzentration enthält, so dass die vom Roherdöl entwickelten Dämpfe eine Gefahr beim Einatmen darstellen können. Die zugeordnete Verpackungsgruppe muss anhand der Gefahr der Entzündbarkeit und der Gefahr beim Einatmen nach dem Gefahrengrad bestimmt werden.
- 344** Die Vorschriften des Abschnitts 6.2.6 müssen eingehalten werden.

- 345** Dieses Gas, das in offenen Kryo-Behältern mit einem höchsten Fassungsraum von einem Liter und Doppelwänden aus Glas enthalten ist, bei denen der Zwischenraum zwischen der Innen- und Außenwand luftleer (vakuumisoliert) ist, unterliegt nicht den Vorschriften des RID, vorausgesetzt, jeder Behälter wird in einer Außenverpackung mit ausreichendem Polstermaterial oder saugfähigem Material befördert, um ihn vor Beschädigungen durch Stoß zu schützen.
- 346** Offene Kryo-Behälter, die den Vorschriften der Verpackungsanweisung P 203 des Unterabschnitts 4.1.4.1 entsprechen und keine gefährlichen Güter mit Ausnahme von UN 1977 Stickstoff, tiefgekühlt, flüssig, der vollständig von einem porösen Material aufgesaugt ist, enthalten, unterliegen keinen weiteren Vorschriften des RID.
- 347** Diese Eintragung darf nur verwendet werden, wenn die Ergebnisse der Prüfreihe 6 d) des Handbuchs Prüfungen und Kriterien Teil I gezeigt haben, dass alle aus der Funktion herrührenden Gefahren auf das Innere des Versandstücks beschränkt bleiben.
- 348** Batterien, die nach dem 31. Dezember 2011 hergestellt werden, müssen auf dem Außengehäuse mit der Nennenergie in Wattstunden gekennzeichnet sein.
- 349** Gemische eines Hypochlorits mit einem Ammoniumsalz sind zur Beförderung nicht zugelassen. UN 1791 Hypochloritlösung ist ein Stoff der Klasse 8.
- 350** Ammoniumbromat und seine wässrigen Lösungen sowie Gemische eines Bromats mit einem Ammoniumsalz sind zur Beförderung nicht zugelassen.
- 351** Ammoniumchlorat und seine wässrigen Lösungen sowie Gemische eines Chlorats mit einem Ammoniumsalz sind zur Beförderung nicht zugelassen.
- 352** Ammoniumchlorit und seine wässrigen Lösungen sowie Gemische eines Chlorits mit einem Ammoniumsalz sind zur Beförderung nicht zugelassen.
- 353** Ammoniumpermanganat und seine wässrigen Lösungen sowie Gemische eines Permanganats mit einem Ammoniumsalz sind zur Beförderung nicht zugelassen.
- 354** Dieser Stoff ist beim Einatmen giftig.
- 355** Sauerstoffflaschen für Notfallzwecke, die unter dieser Eintragung befördert werden, dürfen eingebaute Auslösekartuschen (Kartusche mit Antriebseinrichtung der Unterklasse 1.4 Verträglichkeitsgruppe C oder S) enthalten, ohne dass dadurch die Zuordnung zur Klasse 2 verändert wird, vorausgesetzt, die Gesamtmenge der deflagrierenden (antreibenden) explosiven Stoffe je Sauerstoffflasche überschreitet nicht 3,2 g. Die versandfertigen Flaschen mit den eingebauten Auslösekartuschen müssen über eine wirksame Vorrichtung zum Schutz vor unbeabsichtigtem Auslösen verfügen.
- 356** Metallhydrid-Speichersysteme, die für einen Einbau in Wagen, Fahrzeugen, Schiffen, **Maschinen, Motoren** oder Flugzeugen vorgesehen sind, müssen vor der Annahme zur Beförderung von der zuständigen Behörde des Herstellungslandes¹⁾ zugelassen werden. Das Beförderungspapier muss die Angabe enthalten, dass das Versandstück von der zuständigen Behörde des Herstellungslandes¹⁾ zugelassen wurde, oder jede Sendung muss durch eine Kopie der Zulassung der zuständigen Behörde des Herstellungslandes¹⁾ begleitet werden.
- 357** Roherdöl, das Schwefelwasserstoff in ausreichender Konzentration enthält, so dass die vom Roherdöl entwickelten Dämpfe eine Gefahr beim Einatmen darstellen können, muss unter der Eintragung UN 3494 SCHWEFELREICHES ROHERDÖL, ENTZÜNDBAR, GIFTIG versandt werden.
- 358** Nitroglycerin, Lösung in Alkohol mit mehr als 1 %, aber höchstens 5 % Nitroglycerin darf der Klasse 3 und der UN-Nummer 3064 zugeordnet werden, vorausgesetzt, alle Vorschriften der Verpackungsanweisung P 300 des Unterabschnitts 4.1.4.1 werden erfüllt.
- 359** Nitroglycerin, Lösung in Alkohol mit mehr als 1 %, aber höchstens 5 % Nitroglycerin muss der Klasse 1 und der UN-Nummer 0144 zugeordnet werden, wenn nicht alle Vorschriften der Verpackungsanweisung P 300 des Unterabschnitts 4.1.4.1 erfüllt werden.
- 360** Fahrzeuge, die nur durch Lithium-Metall- oder Lithium-Ionen-Batterien angetrieben werden, müssen der Eintragung UN 3171 Batteriebetriebenes Fahrzeug zugeordnet werden. **Lithiumbatterien, die in einer Güterbeförderungseinheit eingebaut sind und die nur dafür ausgelegt sind, Energie außerhalb der Güterbeförderungseinheit bereitzustellen, müssen der Eintragung UN 3536 LITHIUMBATTERIEN, IN GÜTERBEFÖRDERUNGSEINHEITEN EINGEBAUT, Lithium-Ionen-Batterien oder Lithium-Metall-Batterien zugeordnet werden.**

¹⁾ Ist das Herstellungsland kein RID-Vertragsstaat, muss die Zulassung von der zuständigen Behörde eines RID-Vertragsstaates anerkannt werden.

361 Diese Eintragung gilt für Doppelschicht-Kondensatoren mit einer Energiespeicherkapazität von mehr als 0,3 Wh. Kondensatoren mit einer Energiespeicherkapazität von höchstens 0,3 Wh unterliegen nicht den Vorschriften des RID. Unter Energiespeicherkapazität versteht man die aus der Nennspannung und Nennkapazität errechnete Energie, die von dem Kondensator gespeichert wird. Alle Kondensatoren, für die diese Eintragung anwendbar ist, einschließlich Kondensatoren, die einen Elektrolyt enthalten, welcher nicht den Klassifizierungskriterien einer Gefahrgutklasse entspricht, müssen den folgenden Vorschriften entsprechen:

- a) Kondensatoren, die nicht in Ausrüstungen eingebaut sind, müssen in ungeladenem Zustand befördert werden. Kondensatoren, die in Ausrüstungen eingebaut sind, müssen entweder in ungeladenem Zustand befördert werden oder gegen Kurzschluss geschützt sein;
- b) Jeder Kondensator muss gegen die potenzielle Gefahr eines Kurzschlusses während der Beförderung wie folgt geschützt sein:
 - (i) wenn die Energiespeicherkapazität eines Kondensators höchstens 10 Wh beträgt oder wenn die Energiespeicherkapazität jedes Kondensators in einem Modul höchstens 10 Wh beträgt, muss der Kondensator oder das Modul gegen Kurzschluss geschützt sein oder mit einem Metallbügel ausgestattet sein, der die Pole miteinander verbindet; und
 - (ii) wenn die Energiespeicherkapazität eines Kondensators oder eines Kondensators in einem Modul mehr als 10 Wh beträgt, muss der Kondensator oder das Modul mit einem Metallbügel ausgestattet sein, der die Pole miteinander verbindet;
- c) Kondensatoren, die gefährliche Güter enthalten, müssen so ausgelegt sein, dass sie einem Druckunterschied von 95 kPa standhalten;
- d) Kondensatoren müssen so ausgelegt und gebaut sein, dass sie den Druck, der sich bei der Verwendung aufbauen kann, über ein Ventil oder über eine Sollbruchstelle im Kondensatorgehäuse sicher abbauen. Die bei der Entlüftung eventuell freiwerdende Flüssigkeit muss durch die Verpackung oder die Ausrüstung, in die der Kondensator eingebaut ist, zurückgehalten werden; und
- e) Kondensatoren müssen mit der Energiespeicherkapazität in Wh gekennzeichnet sein.

Kondensatoren, die einen Elektrolyt enthalten, der den Klassifizierungskriterien keiner Gefahrgutklasse entspricht, einschließlich Kondensatoren in Ausrüstungen, unterliegen nicht den übrigen Vorschriften des RID.

Kondensatoren, die einen den Klassifizierungskriterien einer Gefahrgutklasse entsprechenden Elektrolyt enthalten und eine Energiespeicherkapazität von höchstens 10 Wh haben, unterliegen nicht den übrigen Vorschriften des RID, wenn sie in der Lage sind, in unverpacktem Zustand einer Fallprüfung aus 1,2 Metern Höhe auf eine unnachgiebige Oberfläche ohne Verlust von Inhalt standzuhalten.

Kondensatoren, die einen den Klassifizierungskriterien einer Gefahrgutklasse entsprechenden Elektrolyt enthalten, nicht in Ausrüstungen eingebaut sind und eine Energiespeicherkapazität von mehr als 10 Wh haben, unterliegen den Vorschriften des RID.

Kondensatoren, die in Ausrüstungen eingebaut sind und einen den Klassifizierungskriterien einer Gefahrgutklasse entsprechenden Elektrolyt enthalten, unterliegen nicht den übrigen Vorschriften des RID, vorausgesetzt, die Ausrüstung ist in einer widerstandsfähigen Außenverpackung verpackt, die aus einem geeigneten Werkstoff hergestellt ist und hinsichtlich ihrer beabsichtigten Verwendung eine geeignete Festigkeit und Auslegung aufweist; die Außenverpackung muss außerdem so gebaut sein, dass ein unbeabsichtigter Betrieb der Kondensatoren während der Beförderung verhindert wird. Große widerstandsfähige Ausrüstungen mit Kondensatoren dürfen unverpackt oder auf Paletten zur Beförderung aufgegeben werden, wenn die Kondensatoren durch die Ausrüstung, in der sie enthalten sind, in gleichwertiger Weise geschützt werden.

Bem. Kondensatoren, die auf Grund ihrer Auslegung eine Endspannung aufrechterhalten (z. B. asymmetrische Kondensatoren) fallen nicht unter diese Eintragung.

362 (bleibt offen)

363 Diese Eintragung darf nur verwendet werden, wenn die Bedingungen dieser Sondervorschrift erfüllt werden. Die übrigen Vorschriften des RID gelten nicht.

- a) Diese Eintragung gilt für Motoren oder Maschinen, die durch als gefährliche Güter klassifizierte Brennstoffe²⁾ über Verbrennungssysteme oder Brennstoffzellen angetrieben werden (z. B. Verbrennungsmotoren, Generatoren, Kompressoren, Turbinen, Heizvorrichtungen usw.), ausgenommen Ausrüstungen von Fahrzeugen, die gemäß Sondervorschrift 666 der UN-Nummer 3166 zugeordnet sind.

Bem. Diese Eintragung gilt nicht für Einrichtungen gemäß Unterabschnitte 1.1.3.2 a), d) und e), 1.1.3.3 und 1.1.3.7.

²⁾ Der Begriff «Brennstoff» schließt auch Kraftstoffe ein.

- b) Motoren oder Maschinen, die frei von flüssigen oder gasförmigen Brennstoffen sind und keine anderen gefährlichen Güter enthalten, unterliegen nicht dem RID.

- Bem.** 1. Ein Motor oder eine Maschine gilt als frei von flüssigen Brennstoffen, wenn der Flüssigbrennstoffbehälter entleert wurde und der Motor oder die Maschine wegen Brennstoffmangels nicht betrieben werden kann. Motoren- oder Maschinenbauteile wie Brennstoffleitungen, -filter und -einspritzdüsen müssen nicht gereinigt, entleert oder entgast werden, damit sie als frei von flüssigen Brennstoffen gelten. Darüber hinaus muss der Flüssigbrennstoffbehälter nicht gereinigt oder entgast werden.
2. Ein Motor oder eine Maschine gilt als frei von gasförmigen Brennstoffen, wenn die Behälter für gasförmige Brennstoffe frei von Flüssigkeiten (bei verflüssigten Gasen) sind, der Druck in den Behältern nicht größer als 2 bar ist und der Brennstoffabsperrhahn oder das Brennstoffabsperrventil geschlossen und gesichert ist.

- c) Motoren und Maschinen, die Brennstoffe enthalten, die den Klassifizierungskriterien der Klasse 3 entsprechen, müssen je nach Fall der Eintragung UN 3528 VERBRENNUNGSMOTOR MIT ANTRIEB DURCH ENTZÜNDBARE FLÜSSIGKEIT oder UN 3528 BRENNSTOFFZELLEN-MOTOR MIT ANTRIEB DURCH ENTZÜNDBARE FLÜSSIGKEIT oder UN 3528 VERBRENNUNGSMASCHINE MIT ANTRIEB DURCH ENTZÜNDBARE FLÜSSIGKEIT oder UN 3528 MASCHINE MIT BRENNSTOFFZELLEN-MOTOR MIT ANTRIEB DURCH ENTZÜNDBARE FLÜSSIGKEIT zugeordnet werden.

- d) Motoren und Maschinen, die Brennstoffe enthalten, die den Klassifizierungskriterien für entzündbare Gase der Klasse 2 entsprechen, müssen je nach Fall der Eintragung UN 3529 VERBRENNUNGSMOTOR MIT ANTRIEB DURCH ENTZÜNDBARES GAS oder UN 3529 BRENNSTOFFZELLEN-MOTOR MIT ANTRIEB DURCH ENTZÜNDBARES GAS oder UN 3529 VERBRENNUNGSMASCHINE MIT ANTRIEB DURCH ENTZÜNDBARES GAS oder UN 3529 MASCHINE MIT BRENNSTOFFZELLEN-MOTOR MIT ANTRIEB DURCH ENTZÜNDBARES GAS zugeordnet werden.

Motoren und Maschinen, die sowohl durch ein entzündbares Gas als auch durch eine entzündbare Flüssigkeit angetrieben werden, müssen der entsprechenden Eintragung der UN-Nummer 3529 zugeordnet werden.

- e) Motoren und Maschinen, die flüssige Brennstoffe enthalten, die den Klassifizierungskriterien des Absatzes 2.2.9.1.10 für umweltgefährdende Stoffe und nicht den Klassifizierungskriterien einer anderen Klasse entsprechen, müssen der Eintragung UN 3530 VERBRENNUNGSMOTOR bzw. UN 3530 VERBRENNUNGSMASCHINE zugeordnet werden.

- f) Sofern im RID nichts anderes vorgeschrieben ist, dürfen Motoren oder Maschinen neben Brennstoffen auch andere gefährliche Güter enthalten (z. B. Batterien, Feuerlöscher, Druckgasspeicher oder Sicherheitseinrichtungen), die für ihre Funktion oder ihren sicheren Betrieb erforderlich sind, ohne dass sie in Bezug auf diese anderen gefährlichen Güter zusätzlichen Vorschriften unterliegen. Sofern in der Sondervorschrift 667 nichts anderes vorgesehen ist, müssen Lithiumbatterien jedoch den Vorschriften des Absatzes 2.2.9.1.7 entsprechen.

- g) Der Motor oder die Maschine, einschließlich des Umschließungsmittels, das die gefährlichen Güter enthält, entspricht den Bauvorschriften der zuständigen Behörde des Herstellungslandes³⁾.

- h) Alle Ventile oder Öffnungen (z. B. Lüftungseinrichtungen) sind während der Beförderung geschlossen.

- i) Die Motoren oder Maschinen sind so ausgerichtet, dass ein unbeabsichtigtes Freiwerden gefährlicher Güter verhindert wird, und sie sind durch Mittel gesichert, mit denen die Motoren oder Maschinen so fixiert werden können, dass Bewegungen während der Beförderung, die zu einer Veränderung der Ausrichtung oder zu einer Beschädigung führen können, verhindert werden.

- j) Für die UN-Nummern 3528 und 3530:

Wenn der Motor oder die Maschine mehr als 60 Liter flüssigen Brennstoff bei einem Fassungsraum von mehr als 450 Litern, aber höchstens 3000 Litern enthält, ist der Motor oder die Maschine gemäß Abschnitt 5.2.2 an zwei gegenüberliegenden Seiten bezettelt.

Wenn der Motor oder die Maschine mehr als 60 Liter flüssigen Brennstoff bei einem Fassungsraum von mehr als 3000 Litern enthält, ist der Motor oder die Maschine an zwei gegenüberliegenden Seiten mit Großzetteln (Placards) versehen. Die Großzettel (Placards) entsprechen den in Kapitel 3.2 Tabelle A Spalte 5 vorgeschriebenen Gefährzetteln und den in Unterabschnitt 5.3.1.7 aufgeführten Beschreibungen. Die Großzettel (Placards) sind auf einem farblich kontrastierenden Hintergrund angebracht oder weisen entweder eine gestrichelte oder eine durchgehende äußere Begrenzungslinie auf.

- k) Für die UN-Nummer 3529:

Wenn der Brennstoffbehälter des Motors oder der Maschine einen mit Wasser ausgeliterten Fassungsraum von mehr als 450 Litern, aber höchstens 1000 Litern hat, ist der Motor oder die Maschine gemäß Abschnitt 5.2.2 an zwei gegenüberliegenden Seiten bezettelt.

Wenn der Brennstoffbehälter des Motors oder der Maschine einen mit Wasser ausgeliterten Fassungsraum von mehr als 1000 Litern hat, ist der Motor oder die Maschine an zwei gegenüberliegenden Seiten mit Großzetteln (Placards) versehen. Die Großzettel (Placards) entsprechen den in Kapitel

³⁾ Zum Beispiel Übereinstimmung mit den entsprechenden Vorschriften der Richtlinie 2006/42/EG des Europäischen Parlaments und des Rates vom 17. Mai 2006 über Maschinen und zur Änderung der Richtlinie 95/16/EG (Amtsblatt der Europäischen Union L 157 vom 9. Juni 2006, Seiten 24 bis 86).

3.2 Tabelle A Spalte 5 vorgeschriebenen Gefahrzetteln und den in Unterabschnitt 5.3.1.7 aufgeführten Beschreibungen. Die Großzettel (Placards) sind auf einem farblich kontrastierenden Hintergrund angebracht oder weisen entweder eine gestrichelte oder eine durchgehende äußere Begrenzungslinie auf.

- l) Ein Beförderungspapier gemäß Abschnitt 5.4.1 ist nur dann erforderlich, wenn der Motor oder die Maschine im Falle der UN-Nummern 3528 und 3530 mehr als 1000 Liter flüssige Brennstoffe enthält oder wenn der Brennstoffbehälter im Falle der UN-Nummer 3529 einen mit Wasser ausgeliterten Fassungsraum von mehr als 1000 Litern hat.

In diesem Beförderungspapier ist zusätzlich zu vermerken:

«BEFÖRDERUNG NACH SONDERVORSCHRIFT 363».

- m) Die in der Verpackungsanweisung P 005 des Unterabschnitts 4.1.4.1 festgelegten Vorschriften müssen erfüllt werden.

364 Dieser Gegenstand darf unter den Vorschriften des Kapitels 3.4 nur dann befördert werden, wenn das versandfertige Versandstück in der Lage ist, die Prüfreihe 6 d) des Handbuchs Prüfungen und Kriterien Teil I nach den Bestimmungen der zuständigen Behörde erfolgreich zu bestehen.

365 Für hergestellte Instrumente und Gegenstände, die Quecksilber enthalten, siehe UN-Nummer 3506.

366 Hergestellte Instrumente und Gegenstände, die höchstens 1 kg Quecksilber enthalten, unterliegen nicht den Vorschriften des RID.

367 Für Zwecke der Dokumentation gilt Folgendes:

Die offizielle Benennung für die Beförderung «Farzubehörstoffe» darf für Sendungen von Versandstücken verwendet werden, die «Farbe» und «Farzubehörstoffe» in ein und demselben Versandstück enthalten.

Die offizielle Benennung für die Beförderung «Farzubehörstoffe, ätzend, entzündbar» darf für Sendungen von Versandstücken verwendet werden, die «Farbe, ätzend, entzündbar» und «Farzubehörstoffe, ätzend, entzündbar» in ein und demselben Versandstück enthalten.

Die offizielle Benennung für die Beförderung «Farzubehörstoffe, entzündbar, ätzend» darf für Sendungen von Versandstücken verwendet werden, die «Farbe, entzündbar, ätzend» und «Farzubehörstoffe, entzündbar, ätzend» in ein und demselben Versandstück enthalten.

Die offizielle Benennung für die Beförderung «Druckfarzubehörstoffe» darf für Sendungen von Versandstücken verwendet werden, die «Druckfarbe» und «Druckfarzubehörstoffe» in ein und demselben Versandstück enthalten.

368 Im Fall von nicht spaltbarem oder spaltbarem freigestelltem Uranhexafluorid muss der Stoff der UN-Nummer 3507 oder 2978 zugeordnet werden.

369 Gemäß Absatz 2.1.3.5.3 a) ist dieser radioaktive Stoff in einem freigestellten Versandstück, der giftige und ätzende Eigenschaften besitzt, der Klasse 6.1 mit den Nebengefahren der Radioaktivität und der Ätzwirkung zugeordnet.

Uranhexafluorid darf dieser Eintragung nur zugeordnet werden, wenn die Vorschriften der Absätze 2.2.7.2.4.1.2, 2.2.7.2.4.1.5, 2.2.7.2.4.5.2 und für spaltbare freigestellte Stoffe des Absatzes 2.2.7.2.3.5 erfüllt sind.

Zusätzlich zu den für die Beförderung von Stoffen der Klasse 6.1 mit der Nebengefahr der Ätzwirkung anwendbaren Vorschriften gelten die Vorschriften des Unterabschnitts 5.1.3.2, der Absätze 5.1.5.2.2 und 5.1.5.4.1 b) sowie der Absätze (3.1), (5.1) bis (5.4) und (6) der Sondervorschrift CW 33 des Abschnitts 7.5.11.

Das Anbringen eines Gefahrzettels der Klasse 7 ist nicht erforderlich.

370 Diese Eintragung gilt nur für Ammoniumnitrat, das eines der folgenden Kriterien erfüllt:

a) Ammoniumnitrat mit mehr als 0,2 % brennbaren Stoffen, einschließlich jedes als Kohlenstoff berechneten organischen Stoffes, unter Ausschluss jedes anderen zugesetzten Stoffes oder

b) Ammoniumnitrat mit nicht mehr als 0,2 % brennbaren Stoffen, einschließlich jedes als Kohlenstoff berechneten organischen Stoffes, unter Ausschluss jedes anderen zugesetzten Stoffes, das bei den Prüfungen gemäß Prüfreihe 2 (siehe Handbuch Prüfungen und Kriterien Teil I) zu einem positiven Ergebnis geführt hat. Siehe auch UN-Nummer 1942.

Diese Eintragung darf nicht für Ammoniumnitrat verwendet werden, für das in Kapitel 3.2 Tabelle A bereits eine offizielle Benennung für die Beförderung vorhanden ist, einschließlich Ammoniumnitrat in einem Gemisch mit Heizöl (ANFO) oder einer der handelsüblichen Sorten von Ammoniumnitrat.

- 371** (1) Diese Eintragung gilt auch für Gegenstände, die ein kleines Druckgefäß mit einer Auslöseeinrichtung enthalten. Diese Gegenstände müssen folgenden Vorschriften entsprechen:
- Der mit Wasser ausgeliterte Fassungsraum des Druckgefäßes darf 0,5 Liter und der Betriebsdruck bei 15 °C nicht übersteigen.
 - Der Mindestberstdruck des Druckgefäßes muss mindestens dem vierfachen Gasdruck bei 15 °C entsprechen.
 - Jeder Gegenstand muss so hergestellt sein, dass unter normalen Handhabungs-, Verpackungs-, Beförderungs- und Verwendungsbedingungen ein unbeabsichtigtes Abfeuern oder Auslösen vermieden wird. Dies kann durch eine zusätzliche mit dem Auslöser verbundene Verschlusseinrichtung erfüllt werden.
 - Jeder Gegenstand muss so hergestellt sein, dass ein gefährliches Wegschleudern des Druckgefäßes oder von Teilen des Druckgefäßes verhindert wird.
 - Jedes Druckgefäß muss aus einem Werkstoff hergestellt sein, der bei Bruch nicht splittet.
 - Die Bauart des Gegenstandes muss einer Brandprüfung unterzogen werden. Für diese Prüfung müssen die Vorschriften des Unterabschnitts 16.6.1.2 mit Ausnahme des Absatzes g) und die Vorschriften der Absätze 16.6.1.3.1 bis 16.6.1.3.6, 16.6.1.3.7 b) und 16.6.1.3.8 des Handbuchs Prüfungen und Kriterien angewendet werden. Es muss nachgewiesen werden, dass der Druck im Gegenstand mittels einer Schmelzsicherung oder einer anderen Druckentlastungseinrichtung abgebaut wird, so dass das Druckgefäß nicht splintern kann und der Gegenstand oder Splitter des Gegenstandes nicht mehr als 10 Meter hochschießen können.
 - Die Bauart des Gegenstandes muss der folgenden Prüfung unterzogen werden. Für die Auslösung eines Gegenstandes in der Mitte der Verpackung muss ein Aktivierungsmechanismus verwendet werden. Außerhalb des Versandstücks darf es zu keinen gefährlichen Auswirkungen kommen, wie Bersten des Versandstücks oder Austreten von Metallteilen oder des Gefäßes selbst aus der Verpackung.
- (2) Der Hersteller muss eine technische Dokumentation über die Bauart, die Herstellung sowie die Prüfungen und deren Ergebnisse anfertigen. Der Hersteller muss Verfahren anwenden, um sicherzustellen, dass in Serie hergestellte Gegenstände von guter Qualität sind, der Bauart entsprechen und in der Lage sind, die Vorschriften des Absatzes (1) zu erfüllen. Der Hersteller muss diese Informationen der zuständigen Behörde auf Verlangen zur Verfügung stellen.

- 372** Diese Eintragung gilt für asymmetrische Kondensatoren mit einer Energiespeicherkapazität von mehr als 0,3 Wh. Kondensatoren mit einer Energiespeicherkapazität von höchstens 0,3 Wh unterliegen nicht den Vorschriften des RID.

Unter Energiespeicherkapazität versteht man die in einem Kondensator gespeicherte Energie, die anhand folgender Formel berechnet wird:

$$Wh = \frac{1}{2} C_N (U_R^2 - U_L^2) \times \frac{1}{3600}$$

unter Verwendung der Nennkapazität (C_N), der Nennspannung (U_R) und der Nennspannunguntergrenze (U_L).

Alle asymmetrischen Kondensatoren, für die diese Eintragung anwendbar ist, müssen den folgenden Vorschriften entsprechen:

- Kondensatoren oder Module müssen gegen Kurzschluss geschützt sein;
- Kondensatoren müssen so ausgelegt und gebaut sein, dass sie den Druck, der sich bei der Verwendung aufbauen kann, über ein Ventil oder über eine Sollbruchstelle im Kondensatorgehäuse sicher abbauen. Die bei der Entlüftung eventuell freiwerdende Flüssigkeit muss durch die Verpackung oder die Ausrüstung, in die der Kondensator eingebaut ist, zurückgehalten werden;
- Kondensatoren müssen mit der Energiespeicherkapazität in Wh gekennzeichnet sein und
- Kondensatoren, die einen den Klassifizierungskriterien einer Gefahrgutklasse entsprechenden Elektrolyt enthalten, müssen so ausgelegt sein, dass sie einem Druckunterschied von 95 kPa standhalten.

Kondensatoren, die einen Elektrolyt enthalten, der nicht den Klassifizierungskriterien einer Gefahrgutklasse entspricht, einschließlich in einem Modul konfigurierte oder in Ausrüstungen eingebaute Kondensatoren, unterliegen nicht den übrigen Vorschriften des RID.

Kondensatoren, die einen den Klassifizierungskriterien einer Gefahrgutklasse entsprechenden Elektrolyt enthalten und eine Energiespeicherkapazität von höchstens 20 Wh haben, einschließlich in einem Modul konfigurierte Kondensatoren, unterliegen nicht den übrigen Vorschriften des RID, wenn die Kondensatoren in der Lage sind, in unverpacktem Zustand einer Fallprüfung aus 1,2 Metern Höhe auf eine unnachgiebige Oberfläche ohne Verlust von Inhalt standzuhalten.

Kondensatoren, die einen den Klassifizierungskriterien einer Gefahrgutklasse entsprechenden Elektrolyt enthalten, nicht in Ausrüstungen eingebaut sind und eine Energiespeicherkapazität von mehr als 20 Wh haben, unterliegen den Vorschriften des RID.

Kondensatoren, die in Ausrüstungen eingebaut sind und einen den Klassifizierungskriterien einer Gefahrgutklasse entsprechenden Elektrolyt enthalten, unterliegen nicht den übrigen Vorschriften des RID, vorausgesetzt, die Ausrüstung ist in einer widerstandsfähigen Außenverpackung verpackt, die aus einem geeigneten Werkstoff hergestellt ist und hinsichtlich ihrer beabsichtigten Verwendung eine geeignete Festigkeit und Auslegung aufweist; die Außenverpackung muss außerdem so gebaut sein, dass ein unbeabsichtigter Betrieb der Kondensatoren während der Beförderung verhindert wird. Große widerstandsfähige Ausrüstungen mit Kondensatoren dürfen unverpackt oder auf Paletten zur Beförderung aufgegeben werden, wenn die Kondensatoren durch die Ausrüstung, in der sie enthalten sind, in gleichwertiger Weise geschützt werden.

Bem. Ungeachtet der Bestimmungen dieser Sondervorschrift müssen asymmetrische Nickel-Kohlenstoff-Kondensatoren, die alkalische Elektrolyte der Klasse 8 enthalten, unter UN 2795 BATTERIEN (AKKUMULATOREN), NASS, GEFÜLLT MIT ALKALIEN, elektrische Sammler, befördert werden.

373 Neutronenstrahlungsdetektoren, die druckloses Bortrifluorid-Gas enthalten, dürfen unter dieser Eintragung befördert werden, vorausgesetzt, die folgenden Vorschriften werden erfüllt.

a) Jeder Strahlungsdetektor muss folgende Vorschriften erfüllen:

- (i) der Absolutdruck bei 20 °C in jedem Detektor darf nicht größer sein als 105 kPa;
- (ii) die Gasmenge je Detektor darf nicht größer sein als 13 g;
- (iii) jeder Detektor muss gemäß einem registrierten Qualitätssicherungsprogramm hergestellt werden;
Bem. Die Norm ISO 9001 darf für diesen Zweck verwendet werden.
- (iv) jeder Neutronenstrahlungsdetektor muss aus einer geschweißten Metallkonstruktion mit hartgelötetem Metall an keramischen Durchführungsbauteilen bestehen. Diese Detektoren müssen einen durch eine Bauartqualifizierungsprüfung nachgewiesenen Mindestberstdruck von 1800 kPa haben und
- (v) jeder Detektor muss vor dem Befüllen auf einen Dichtheitsstandard von 1×10^{-10} cm³/s geprüft werden.

b) Strahlungsdetektoren, die in Einzelteilen befördert werden, müssen wie folgt befördert werden:

- (i) die Detektoren müssen in einer dicht verschlossenen Zwischenauskleidung aus Kunststoff mit absorbierendem oder adsorbierendem Material verpackt sein, das ausreichend ist, um den gesamten Gasinhalt zu absorbieren oder adsorbieren;
- (ii) sie müssen in widerstandsfähigen Außenverpackungen verpackt sein. Das fertige Versandstück muss in der Lage sein, einer Fallprüfung aus 1,8 m Höhe ohne Verlust von Gasinhalt aus den Detektoren standzuhalten;
- (iii) die Gesamtmenge an Gas aller Detektoren je Außenverpackung darf nicht größer sein als 52 g.

c) Fertiggestellte Neutronenstrahlungsdetektionssysteme, die den Vorschriften des Absatzes a) entsprechende Detektoren enthalten, müssen wie folgt befördert werden:

- (i) die Detektoren müssen in einem widerstandsfähigen dicht verschlossenen Außengehäuse enthalten sein;
- (ii) das Gehäuse muss absorbierendes oder adsorbierendes Material enthalten, das ausreichend ist, um den gesamten Gasinhalt zu absorbieren oder adsorbieren;
- (iii) die fertiggestellten Systeme müssen in widerstandsfähigen Außenverpackungen verpackt sein, die in der Lage sind, einer Fallprüfung aus 1,8 m Höhe ohne Verlust von Inhalt standzuhalten, es sei denn, das Außengehäuse des Systems bietet einen gleichwertigen Schutz.

Die Verpackungsanweisung P 200 des Unterabschnitts 4.1.4.1 ist nicht anwendbar.

Das Beförderungspapier muss folgende Angabe enthalten:

«BEFÖRDERUNG GEMÄSS SONDERVORSCHRIFT 373».

Neutronenstrahlungsdetektoren, die höchstens 1 g Bortrifluorid enthalten, einschließlich solche mit gelöster Glasverbindung, unterliegen nicht dem RID, vorausgesetzt, sie entsprechen den Vorschriften des Absatzes a) und sind in Übereinstimmung mit Absatz b) verpackt. Strahlungsdetektionssysteme, die solche Detektoren enthalten, unterliegen nicht dem RID, vorausgesetzt, sie sind in Übereinstimmung mit Absatz c) verpackt.

374 (bleibt offen)

375 Diese Stoffe unterliegen, wenn sie in Einzelverpackungen oder zusammengesetzten Verpackungen mit einer Nettomenge von höchstens 5 l flüssiger Stoffe oder einer Nettomasse von höchstens 5 kg fester Stoffe je Einzel- oder Innenverpackung befördert werden, nicht den übrigen Vorschriften des RID, vorausgesetzt, die Verpackungen entsprechen den allgemeinen Vorschriften der Unterabschnitte 4.1.1.1, 4.1.1.2 und 4.1.1.4 bis 4.1.1.8.

376 Lithium-Ionen-Zellen oder -Batterien und Lithium-Metall-Zellen oder -Batterien, bei denen festgestellt wurde, dass sie so beschädigt oder defekt sind, dass sie nicht mehr den nach den anwendbaren Vorschriften des Handbuchs Prüfungen und Kriterien geprüften Typ entsprechen, müssen den Vorschriften dieser Sondervorschrift entsprechen.

Für Zwecke dieser Sondervorschrift können dazu unter anderem gehören:

- Zellen oder Batterien, die aus Sicherheitsgründen als defekt identifiziert worden sind;
- ausgelaufene oder entgaste Zellen oder Batterien;
- Zellen oder Batterien, die vor der Beförderung nicht diagnostiziert werden können, oder
- Zellen oder Batterien, die eine äußerliche oder mechanische Beschädigung erlitten haben.

Bem. Bei der Beurteilung, ob eine Zelle oder Batterie beschädigt oder defekt ist, muss eine Einschätzung oder Bewertung auf der Grundlage von Sicherheitskriterien des Zellen-, Batterie- oder Produktherstellers oder eines technischen Sachverständigen mit Kenntnis der Sicherheitsmerkmale der Zelle oder der Batterie durchgeführt werden. Eine Einschätzung oder Bewertung kann unter anderem die folgenden Kriterien umfassen:

a) akute Gefahr, wie Gas, Brand oder Austreten von Elektrolyt;

b) Nutzung oder Fehlnutzung der Zelle oder der Batterie;

c) Anzeichen von physischen Schäden, wie Verformung des Zellen- oder Batteriegehäuses oder Farben am Gehäuse;

d) äußerer und innerer Schutz gegen Kurzschluss, wie Spannungs- oder Isolationsmaßnahmen;

e) Zustand der Sicherheitsmerkmale der Zelle oder der Batterie oder

f) Beschädigung der inneren Sicherheitskomponenten, wie das Batteriemanagementsystem.

Sofern in dieser Sondervorschrift nichts anderes festgelegt ist, müssen Zellen und Batterien nach den für die UN-Nummern 3090, 3091, 3480 und 3481 geltenden Vorschriften mit Ausnahme der Sondervorschrift 230 befördert werden.

Zellen und Batterien müssen in Übereinstimmung mit der Verpackungsanweisung P 908 des Unterabschnitts 4.1.4.1 bzw. LP 904 des Unterabschnitts 4.1.4.3 verpackt sein.

Zellen und Batterien, bei denen festgestellt wurde, dass sie beschädigt oder defekt sind und unter normalen Beförderungsbedingungen zu einer schnellen Zerlegung, gefährlichen Reaktion, Flammenbildung, gefährlichen Wärmeentwicklung oder einem gefährlichen Ausstoß giftiger, ätzender oder entzündbarer Gase oder Dämpfe neigen, müssen in Übereinstimmung mit der Verpackungsanweisung P 911 des Unterabschnitts 4.1.4.1 bzw. LP 906 des Unterabschnitts 4.1.4.3 befördert werden. Alternative Verpackungs- und/oder Beförderungsbedingungen dürfen von der zuständigen Behörde eines RID-Vertragsstaates zugelassen werden, wobei diese zuständige Behörde auch eine von der zuständigen Behörde eines Landes, das kein RID-Vertragsstaat ist, erteilte Genehmigung anerkennen kann, vorausgesetzt, diese wurde in Übereinstimmung mit den gemäß dem RID, dem ADR, dem ADN, dem IMDG-Code oder den Technischen Anweisungen der ICAO anwendbaren Verfahren erteilt. In beiden Fällen sind die Zellen und Batterien der Beförderungskategorie 0 zugeordnet.

Versandstücke müssen mit der Aufschrift «BESCHÄDIGTE/DEFEKTE LITHIUM-IONEN-BATTERIEN» bzw. «BESCHÄDIGTE/DEFEKTE LITHIUM-METALL-BATTERIEN» gekennzeichnet sein.

Im Beförderungspapier muss folgende Angabe enthalten sein:

«BEFÖRDERUNG NACH SONDERVORSCHRIFT 376».

Sofern zutreffend, muss eine Kopie der Zulassung der zuständigen Behörde die Beförderung begleiten.

377 Lithium-Ionen- und Lithium-Metall-Zellen und -Batterien und Ausrüstungen mit solchen Zellen und Batterien, die zur Entsorgung oder zum Recycling befördert werden und die mit oder ohne andere Batterien verpackt sind, die keine Lithiumbatterien sind, dürfen gemäß Verpackungsanweisung P 909 des Unterabschnitts 4.1.4.1 verpackt sein.

Diese Zellen und Batterien unterliegen nicht den Vorschriften des Absatzes 2.2.9.1.7 a) bis g).

Die Versandstücke müssen mit der Aufschrift «LITHIUMBATTERIEN ZUR ENTSORGUNG» oder «LITHIUMBATTERIEN ZUM RECYCLING» gekennzeichnet sein.

Batterien, bei denen eine Beschädigung oder ein Defekt festgestellt wurde, müssen in Übereinstimmung

mit Sondervorschrift 376 befördert werden.

- 378** Strahlungsdetektoren, die dieses Gas in nicht nachfüllbaren Druckgefäßen enthalten, welche die Vorschriften des Kapitels 6.2 und des Unterabschnitts 4.1.4.1 Verpackungsanweisung P 200 nicht erfüllen, dürfen unter dieser Eintragung befördert werden, vorausgesetzt:
- a) der Betriebsdruck in jedem Gefäß überschreitet nicht 50 bar;
 - b) der Fassungsraum des Gefäßes überschreitet nicht 12 Liter;
 - c) jedes Gefäß hat, sofern eine Entlastungseinrichtung angebracht ist, einen Mindestberstdruck von mindestens dem Dreifachen des Betriebsdrucks oder, sofern keine Entlastungseinrichtung angebracht ist, einen Mindestberstdruck von mindestens dem Vierfachen des Betriebsdrucks;
 - d) jedes Gefäß ist aus einem Werkstoff hergestellt, der bei Bruch nicht splittert;
 - e) jeder Detektor ist gemäß einem registrierten Qualitätssicherungsprogramm hergestellt;
Bem. Die Norm ISO 9001 darf für diesen Zweck verwendet werden.
 - f) die Detektoren werden in widerstandsfähigen Außenverpackungen befördert. Das fertige Versandstück muss in der Lage sein, einer Fallprüfung aus 1,2 m Höhe ohne Bruch des Detektors oder der Außenverpackung standzuhalten. Geräte, die einen Detektor enthalten, müssen in einer widerstandsfähigen Außenverpackung verpackt sein, es sei denn, der Detektor wird durch das Gerät, in dem er enthalten ist, in gleichwertiger Weise geschützt, und
 - g) das Beförderungspapier enthält folgende Angabe:
«BEFÖRDERUNG GEMÄSS SONDERVORSCHRIFT 378».

Strahlungsdetektoren, einschließlich Detektoren in Strahlungsdetektionssystemen, unterliegen nicht den übrigen Vorschriften des RID, wenn sie den Vorschriften der Absätze a) bis f) entsprechen und der Fassungsraum der Detektorgefäße 50 ml nicht überschreitet.

- 379** Ammoniak, wasserfrei, das an einem festen Stoff adsorbiert oder von einem festen Stoff absorbiert ist, der in Ammoniak-Dosiersystemen oder in Gefäßen, die als Bestandteile solcher Systeme vorgesehen sind, enthalten ist, unterliegt nicht den übrigen Vorschriften des RID, wenn folgende Vorschriften beachtet werden:
- a) Die Adsorption oder Absorption führt zu folgenden Eigenschaften:
 - (i) bei einer Temperatur von 20 °C ist der Druck im Gefäß kleiner als 0,6 bar;
 - (ii) bei einer Temperatur von 35 °C ist der Druck im Gefäß kleiner als 1 bar;
 - (iii) bei einer Temperatur von 85 °C ist der Druck im Gefäß kleiner als 12 bar;
 - b) der adsorbierende oder absorbierende Stoff hat keine gefährlichen Eigenschaften der Klassen 1 bis 8;
 - c) der höchstzulässige Inhalt eines Gefäßes beträgt 10 kg Ammoniak und
 - d) die Gefäße, die adsorbiertes oder absorbiertes Ammoniak enthalten, müssen folgenden Vorschriften entsprechen:
 - (i) die Gefäße müssen aus einem Werkstoff hergestellt sein, der gemäß Norm ISO 11114-1:2012 + A1:2017 mit Ammoniak verträglich ist;
 - (ii) die Gefäße und ihre Verschlussmittel müssen luftdicht verschlossen und in der Lage sein, das gebildete Ammoniak zurückzuhalten;
 - (iii) jedes Gefäß muss in der Lage sein, dem bei 85 °C gebildeten Druck mit einer volumetrischen Ausdehnung von höchstens 0,1 % standzuhalten;
 - (iv) jedes Gefäß muss mit einer Einrichtung versehen sein, die ohne Gewaltbruch, Explosion oder Splintern eine Gasfreisetzung ermöglicht, sobald der Druck 15 bar überschreitet, und
 - (v) jedes Gefäß muss bei deaktivierter Druckentlastungseinrichtung einem Druck von 20 bar ohne Undichtheit standhalten.

Bei der Beförderung in einem Ammoniak-Dosiersystem müssen die Gefäße so mit der Dosiereinrichtung verbunden sein, dass diese Einheit dieselbe Festigkeit wie ein einzelnes Gefäß gewährleistet.

Die in dieser Sondervorschrift genannten mechanischen Festigkeitseigenschaften müssen unter Verwendung eines Prototyps eines bis zu seinem nominalen Fassungsraum gefüllten Gefäßes oder Dosiersystems geprüft werden, indem die Temperatur erhöht wird, bis die festgelegten Drücke erreicht sind.

Die Prüfergebnisse müssen dokumentiert werden, nachverfolgbar sein und den zutreffenden Behörden auf Anfrage mitgeteilt werden.

380 (bleibt offen)

381 (bleibt offen)

- 382** Polymer-Kügelchen können aus Polystyrol, Poly(methylmethacrylat) oder anderen polymeren Werkstoffen hergestellt sein. Wenn nachgewiesen werden kann, dass gemäß der Prüfung U1 (Prüfmethode für Stoffe, die entzündbare Dämpfe entwickeln können) des Handbuchs Prüfungen und Kriterien Teil III Unterabschnitt 38.4.4 keine entzündbaren Dämpfe entwickelt werden, die zu einer entzündbaren Atmosphäre führen, müssen schäumbare Polymer-Kügelchen nicht dieser UN-Nummer zugeordnet werden. Diese Prüfung sollte nur vorgenommen werden, wenn eine Ausstufung in Betracht gezogen wird.
- 383** Aus Zelluloid hergestellte Tischtennisbälle unterliegen nicht den Vorschriften des RID, wenn die Nettomasse jedes einzelnen Tischtennisballs höchstens 3,0 g und die Gesamtnettomasse der Tischtennisbälle je Versandstück höchstens 500 g beträgt.
- 384** (bleibt offen)
- 385** (gestrichen)
- 386** Stoffe, die durch Temperaturkontrolle stabilisiert werden, sind zur Beförderung im Eisenbahnverkehr nicht zugelassen (siehe Absatz 2.2.41.2.3). Wenn eine chemische Stabilisierung angewendet wird, muss die Person, welche die Verpackung, das Großpackmittel (IBC) oder den Tank zur Beförderung übergibt, sicherstellen, dass das Ausmaß der Stabilisierung ausreichend ist, um eine gefährliche Polymerisation des Stoffes in der Verpackung, dem Großpackmittel (IBC) oder dem Tank bei einer mittleren Temperatur des Füllguts von 50 °C oder bei ortsbeweglichen Tanks von 45 °C zu verhindern. Wenn eine chemische Stabilisierung bei geringeren Temperaturen während der vorhergesehenen Beförderungsdauer unwirksam wird, ist eine Beförderung im Eisenbahnverkehr nicht zugelassen. Zu den Faktoren, die bei dieser Bestimmung zu berücksichtigen sind, zählen unter anderem der Fassungsraum und die Geometrie der Verpackung, des Großpackmittels (IBC) oder des Tanks, die Wirkung einer gegebenenfalls vorhandenen Isolierung, die Temperatur des Stoffes bei der Übergabe zur Beförderung, die Dauer der Beförderung und die während der Beförderung üblicherweise auftretenden Temperaturbedingungen (auch unter Berücksichtigung der Jahreszeit), die Wirksamkeit und die übrigen Eigenschaften des verwendeten Stabilisators, die vorgeschriebenen anwendbaren betrieblichen Kontrollen (z. B. Vorschriften in Bezug auf den Schutz vor Wärmequellen, einschließlich anderer Ladungen, die über der Umgebungstemperatur befördert werden) sowie alle übrigen relevanten Faktoren.
- 387** Lithiumbatterien gemäß Absatz 2.2.9.1.7 f), die sowohl Lithium-Metall-Primärzellen als auch wiederaufladbare Lithium-Ionen-Zellen enthalten, müssen der UN-Nummer 3090 bzw. 3091 zugeordnet werden. Wenn solche Batterien in Übereinstimmung mit der Sondervorschrift 188 befördert werden, darf die Gesamtmenge an Lithium aller in der Batterie enthaltenen Lithium-Metall-Zellen nicht größer sein als 1,5 g und die Gesamtkapazität aller in der Batterie enthaltenen Lithium-Ionen-Zellen darf nicht größer sein als 10 Wh.
- 388** Die Eintragungen der UN-Nummer 3166 gelten für Fahrzeuge, die durch Verbrennungsmotoren oder Brennstoffzellen mit entzündbarer Flüssigkeit oder entzündbarem Gas angetrieben werden.

Fahrzeuge, die durch einen Brennstoffzellen-Motor angetrieben werden, müssen der Eintragung UN 3166 BRENNSTOFFZELLEN-FAHRZEUG MIT ANTRIEB DURCH ENTZÜNDBARES GAS bzw. UN 3166 BRENNSTOFFZELLEN-FAHRZEUG MIT ANTRIEB DURCH ENTZÜNDBARE FLÜSSIGKEIT zugeordnet werden. Diese Eintragungen schließen elektrische Hybridfahrzeuge ein, die sowohl durch eine Brennstoffzelle als auch durch einen Verbrennungsmotor mit Nassbatterien, Natriumbatterien, Lithium-Metall-Batterien oder Lithium-Ionen-Batterien angetrieben und mit diesen Batterien im eingebauten Zustand befördert werden.

Andere Fahrzeuge, die einen Verbrennungsmotor enthalten, müssen der Eintragung UN 3166 FAHRZEUG MIT ANTRIEB DURCH ENTZÜNDBARES GAS bzw. UN 3166 FAHRZEUG MIT ANTRIEB DURCH ENTZÜNDBARE FLÜSSIGKEIT zugeordnet werden. Diese Eintragungen schließen elektrische Hybridfahrzeuge ein, die sowohl durch einen Verbrennungsmotor als auch durch Nassbatterien, Natriumbatterien, Lithium-Metall-Batterien oder Lithium-Ionen-Batterien angetrieben und mit diesen Batterien im eingebauten Zustand befördert werden.

Ein Fahrzeug, das durch einen Verbrennungsmotor mit Antrieb durch entzündbare Flüssigkeit und entzündbares Gas angetrieben wird, muss der Eintragung UN 3166 FAHRZEUG MIT ANTRIEB DURCH ENTZÜNDBARES GAS zugeordnet werden.

Die Eintragung der UN-Nummer 3171 gilt nur für Fahrzeuge, die durch Nassbatterien, Natriumbatterien, Lithium-Metall-Batterien oder Lithium-Ionen-Batterien, und für Geräte, die durch Nassbatterien oder Natriumbatterien angetrieben und mit diesen Batterien im eingebauten Zustand befördert werden.

«Fahrzeuge» im Sinne dieser Sondervorschrift sind selbstfahrende Geräte, die für die Beförderung einer oder mehrerer Personen oder von Gütern ausgelegt sind. Beispiele solcher Fahrzeuge sind Personenkraftwagen, Motorräder, Motorroller, Drei- oder Vierradfahrzeuge oder -motorräder, Lastkraftwagen, Lokomotiven, Fahrräder (mit Motor) oder andere Fahrzeuge dieser Art (z. B. selbstausbalancierende Fahrzeuge oder Fahrzeuge, die nicht mit mindestens einer Sitzgelegenheit ausgerüstet sind), Rollstühle, Aufsitzrasenmäher, selbstfahrende Landwirtschaftsgeräte und Baumaschinen, Boote und Flugzeuge.

Dies schließt Fahrzeuge ein, die in einer Verpackung befördert werden. In diesem Fall dürfen einige Teile des Fahrzeugs vom Rahmen abgebaut werden, damit sie in die Verpackung passen.

Beispiele für Geräte sind Rasenmäher, Reinigungsmaschinen, Modellboote oder Modellflugzeuge. Geräte, die durch Lithium-Metall-Batterien oder Lithium-Ionen-Batterien angetrieben werden, müssen der Eintragung UN 3091 LITHIUM-METALL-BATTERIEN IN AUSTRÜSTUNGEN, UN 3091 LITHIUM-METALL-BATTERIEN, MIT AUSTRÜSTUNGEN VERPACKT, UN 3481 LITHIUM-IONEN-BATTERIEN IN AUSTRÜSTUNGEN bzw. UN 3481 LITHIUM-IONEN-BATTERIEN, MIT AUSTRÜSTUNGEN VERPACKT zugeordnet werden. Lithium-Ionen-Batterien oder Lithium-Metall-Batterien, die in einer Güterbeförderungseinheit eingebaut sind und die nur dafür ausgelegt sind, Energie außerhalb der Güterbeförderungseinheit bereitzustellen, müssen der Eintragung UN 3536 LITHIUMBATTERIEN, IN GÜTERBEFÖRDERUNGSEINHEITEN EINGEBAUT, Lithium-Ionen-Batterien oder Lithium-Metall-Batterien zugeordnet werden.

Gefährliche Güter, wie Batterien, Airbags, Feuerlöscher, Druckgasspeicher, Sicherheitseinrichtungen und andere integrale Bauteile des Fahrzeugs, die für den Betrieb des Fahrzeugs oder für die Sicherheit seines Bedienpersonals oder der Fahrgäste erforderlich sind, müssen sicher im Fahrzeug eingebaut sein und unterliegen nicht den übrigen Vorschriften des RID. Sofern in der Sondervorschrift 667 nichts anderes vorgesehen ist, müssen Lithiumbatterien jedoch den Vorschriften des Absatzes 2.2.9.1.7 entsprechen.

Wenn eine in einem Fahrzeug oder einem Gerät eingebaute Lithiumbatterie beschädigt oder defekt ist, muss das Fahrzeug oder Gerät in Übereinstimmung mit den in der Sondervorschrift 667 c) festgelegten Bedingungen befördert werden.

- 389** Diese Eintragung gilt nur für Güterbeförderungseinheiten, in denen Lithium-Ionen-Batterien oder Lithium-Metall-Batterien eingebaut sind und die nur dafür ausgelegt sind, Energie außerhalb der Einheit bereitzustellen. Die Lithiumbatterien müssen den Vorschriften des Absatzes 2.2.9.1.7 a) bis g) entsprechen und die Systeme enthalten, die für die Verhinderung einer Überladung oder Tiefentladung der Batterien erforderlich sind.

Die Batterien müssen sicher am Innenaufbau der Güterbeförderungseinheit befestigt sein (z. B. in Gestellen oder Schränken), so dass bei Stößen, Belastungen und Vibrationen, die normalerweise während der Beförderung auftreten, Kurzschlüsse, eine unbeabsichtigte Bedienung und nennenswerte Bewegungen in der Güterbeförderungseinheit verhindert werden. Gefährliche Güter, die für den sicheren und ordnungsgemäßen Betrieb der Güterbeförderungseinheit erforderlich sind (z. B. Feuerlöschsysteme und Klimaanlage), müssen in der Güterbeförderungseinheit ordnungsgemäß befestigt oder eingebaut sein und unterliegen nicht den übrigen Vorschriften des RID. Gefährliche Güter, die für den sicheren und ordnungsgemäßen Betrieb der Güterbeförderungseinheit nicht erforderlich sind, dürfen nicht in der Güterbeförderungseinheit befördert werden.

Die Batterien in der Güterbeförderungseinheit unterliegen nicht den Vorschriften für die Kennzeichnung oder Bezeichnung. Die Güterbeförderungseinheit muss auf zwei gegenüberliegenden Seiten mit orangefarbenen Tafeln in Übereinstimmung mit Unterabschnitt 5.3.2.2 und mit Großzetteln (Placards) in Übereinstimmung mit Unterabschnitt 5.3.1.1 versehen sein.

- 390** Wenn ein Versandstück eine Kombination aus Lithiumbatterien in Ausrüstungen und Lithiumbatterien, die mit Ausrüstungen verpackt sind, enthält, gelten folgende Vorschriften für Zwecke der Kennzeichnung des Versandstücks und der Dokumentation:

a) Das Versandstück muss mit «UN 3091» bzw. «UN 3481» gekennzeichnet sein. Wenn ein Versandstück sowohl Lithium-Ionen-Batterien als auch Lithium-Metall-Batterien enthält, die mit Ausrüstungen verpackt und in Ausrüstungen enthalten sind, muss das Versandstück so gekennzeichnet sein, wie es für beide Batterietypen vorgeschrieben ist. Knopfzellen-Batterien, die in Ausrüstungen (einschließlich Platinen) eingebaut sind, müssen jedoch nicht berücksichtigt werden.

b) Im Beförderungspapier muss «UN 3091 LITHIUM-METALL-BATTERIEN, MIT AUSTRÜSTUNGEN VERPACKT» bzw. «UN 3481 LITHIUM-IONEN-BATTERIEN, MIT AUSTRÜSTUNGEN VERPACKT» angegeben werden. Wenn das Versandstück sowohl Lithium-Metall-Batterien als auch Lithium-Ionen-Batterien enthält, die mit Ausrüstungen verpackt und in Ausrüstungen enthalten sind, muss im Beförderungspapier sowohl «UN 3091 LITHIUM-METALL-BATTERIEN, MIT AUSTRÜSTUNGEN VERPACKT» als auch «UN 3481 LITHIUM-IONEN-BATTERIEN, MIT AUSTRÜSTUNGEN VERPACKT» angegeben werden.

- 391** (bleibt offen)

- 392** Bei der Beförderung von Gasspeichersystemen, die für den Einbau in Kraftfahrzeugen ausgelegt und zugelassen sind und dieses Gas enthalten, zur Entsorgung, zum Recycling, zur Reparatur, zur Prüfung, zur Wartung oder vom Herstellungsort zum Fahrzeugmontagewerk müssen die Vorschriften des Unterabschnitts 4.1.4.1 und des Kapitels 6.2 nicht angewendet werden, vorausgesetzt, die folgenden Vorschriften werden erfüllt:

a) Die Gasspeichersysteme entsprechen den jeweils zutreffenden Normen bzw. Vorschriften für Kraftstoffbehälter von Fahrzeugen. Beispiele anwendbarer Normen und Vorschriften sind:

Flüssiggas-Behälter	
UN-Regelung Nr. 67 Revision 2	Einheitliche Bedingungen über die: I. Genehmigung der speziellen Ausrüstung von Fahrzeugen der Klassen M und N, in deren Antriebssystem verflüssigte Gase verwendet werden; II. Genehmigung von Fahrzeugen der Klassen M und N, die mit der speziellen Ausrüstung für die Verwendung von verflüssigten Gasen in ihrem Antriebssystem ausgestattet sind, in Bezug auf den Einbau dieser Ausrüstung
UN-Regelung Nr. 115	Einheitliche Bedingungen für die Genehmigung der I. speziellen Nachrüstsysteme für Flüssiggas (LPG) zum Einbau in Kraftfahrzeuge zur Verwendung von Flüssiggas in ihrem Antriebssystem; II. speziellen Nachrüstsysteme für komprimiertes Erdgas (CNG) zum Einbau in Kraftfahrzeuge zur Verwendung von komprimiertem Erdgas in ihrem Antriebssystem
Behälter für verdichtetes Erdgas (CNG) und verflüssigtes Erdgas (LNG)	
UN-Regelung Nr. 110	Einheitliche Bedingungen für die Genehmigung: I. der speziellen Bauteile von Kraftfahrzeugen, in deren Antriebssystem komprimiertes Erdgas (CNG) und/oder Flüssigerdgas (LNG) verwendet wird, II. von Fahrzeugen hinsichtlich des Einbaus spezieller Bauteile eines genehmigten Typs für die Verwendung von komprimiertem Erdgas (CNG) und/oder Flüssigerdgas (LNG) in ihrem Antriebssystem
UN-Regelung Nr. 115	Einheitliche Bedingungen für die Genehmigung der I. speziellen Nachrüstsysteme für Flüssiggas (LPG) zum Einbau in Kraftfahrzeuge zur Verwendung von Flüssiggas in ihrem Antriebssystem; II. speziellen Nachrüstsysteme für komprimiertes Erdgas (CNG) zum Einbau in Kraftfahrzeuge zur Verwendung von komprimiertem Erdgas in ihrem Antriebssystem
ISO 11439:2013	Gasflaschen – Hochdruck-Flaschen für die fahrzeuginterne Speicherung von Erdgas als Treibstoff für Kraftfahrzeuge
ISO-15500-Reihe	Road vehicles – Compressed natural gas (CNG) fuel system components – gegebenenfalls mehrere Teile
ANSI NGV 2	Compressed natural gas vehicle fuel containers
CSA B51 Part 2:2014	Boiler, pressure vessel, and pressure piping code – Part 2 Requirements for high-pressure cylinders for on-board storage of fuels for automotive vehicles (Norm für Kessel, Druckbehälter und Druckrohrleitungen – Teil 2: Vorschriften für Hochdruckflaschen zur fahrzeuginternen Speicherung von Kraftstoffen für Kraftfahrzeuge)
Wasserstoff-Druckbehälter	
Global Technical Regulation (GTR) No. 13	Global technical regulation on hydrogen and fuel cell vehicles (Globale technische Regelung über mit Wasserstoff und mit Brennstoffzellen angetriebene Kraftfahrzeuge) (ECE/TRANS/180/Add.13)
ISO/TS 15869:2009	Gasförmiger Wasserstoff und Wasserstoffgemische – Kraftstofftanks für Landfahrzeuge
Verordnung (EG) Nr. 79/2009	Verordnung (EG) Nr. 79/2009 des Europäischen Parlaments und des Rates vom 14. Januar 2009 über die Typgenehmigung von wasserstoffbetriebenen Kraftfahrzeugen und zur Änderung der Richtlinie 2007/46/EG
Verordnung (EU) Nr. 406/2010	Verordnung (EU) Nr. 406/2010 der Kommission vom 26. April 2010 zur Durchführung der Verordnung (EG) Nr. 79/2009 des Europäischen Parlaments und des Rates über die Typgenehmigung von wasser-

	stoffbetriebenen Kraftfahrzeugen
UN-Regelung Nr. 134	Einheitliche Bedingungen für die Genehmigung der Kraftfahrzeuge und ihrer Bauteile hinsichtlich der Sicherheitsvorschriften für Fahrzeuge, die mit Wasserstoff betrieben werden
CSA B51 Part 2:2014	Boiler, pressure vessel, and pressure piping code – Part 2: Requirements for high-pressure cylinders for on-board storage of fuels for automotive vehicles (Norm für Kessel, Druckbehälter und Druckrohrleitungen – Teil 2: Vorschriften für Hochdruckflaschen zur fahrzeuginternen Speicherung von Kraftstoffen für Kraftfahrzeuge)

Gasbehälter, die in Übereinstimmung mit früheren Ausgaben entsprechender Normen oder Vorschriften für Gasbehälter von Kraftfahrzeugen ausgelegt und gebaut wurden, die zum Zeitpunkt der Zulassung der Fahrzeuge, für welche die Gasbehälter ausgelegt und gebaut wurden, anwendbar waren, dürfen weiterhin befördert werden.

- b) Die Gasspeichersysteme sind dicht und weisen keine Zeichen äußerer Beschädigung auf, welche ihre Sicherheit beeinträchtigen könnte.

Bem. 1. Kriterien können der Norm ISO 11623:2015 Gasflaschen – Verbundbauweise (Composite-Bauweise) – Wiederkehrende Inspektion und Prüfung (oder ISO 19078:2013 Gasflaschen – Prüfung der Flascheninstallation und Wiederholungsprüfung von Gashochdruck-Flaschen zum Mitführen für den Brennstoff bei erdgasbetriebenen Fahrzeugen) entnommen werden.

2. Wenn die Gasspeichersysteme nicht dicht oder überfüllt sind oder Beschädigungen aufweisen, die ihre Sicherheit beeinträchtigen könnten (z. B. im Falle eines sicherheitstechnischen Rückrufs), dürfen sie nur in Bergungsdruckgefäßen gemäß RID befördert werden.

- c) Wenn das Gasspeichersystem mit mindestens zwei hintereinander eingebauten Ventilen ausgerüstet ist, sind die beiden Ventile so verschlossen, dass sie unter normalen Beförderungsbedingungen gasdicht sind. Wenn nur ein Ventil vorhanden oder funktionsfähig ist, sind alle Öffnungen mit Ausnahme der Öffnung der Druckentlastungseinrichtung so verschlossen, dass sie unter normalen Beförderungsbedingungen gasdicht sind.
- d) Die Gasspeichersysteme werden so befördert, dass eine Behinderung der Druckentlastungseinrichtung oder eine Beschädigung der Ventile und aller übrigen unter Druck stehenden Teile der Gasspeichersysteme und ein unbeabsichtigtes Freiwerden des Gases unter normalen Beförderungsbedingungen verhindert werden. Die Gasspeichersysteme sind gegen Verrutschen, Rollen oder vertikale Bewegung gesichert.
- e) Die Ventile sind in Übereinstimmung mit einer der in Unterabschnitt 4.1.6.8 a) bis e) beschriebenen Methoden geschützt.
- f) Die Gasspeichersysteme, ausgenommen solche, die zur Entsorgung, zum Recycling, zur Reparatur, zur Prüfung oder zur Wartung ausgebaut wurden, sind nicht zu mehr als 20 % ihres nominalen Füllungsgrades bzw. ihres nominalen Betriebsdrucks befüllt.
- g) Sofern die Gasspeichersysteme in einer Handhabungseinrichtung versandt werden, dürfen die Kennzeichen und Gefahrzettel ungeachtet der Vorschriften des Kapitels 5.2 auf der Handhabungseinrichtung angebracht werden.
- h) Ungeachtet der Vorschriften des Absatzes 5.4.1.1.1 f) darf die Angabe der Gesamtmenge der gefährlichen Güter durch folgende Angaben ersetzt werden:
- (i) die Anzahl der Gasspeichersysteme und
 - (ii) bei verflüssigten Gasen die gesamte Nettomasse (kg) des Gases jedes Gasspeichersystems und bei verdichteten Gasen der gesamte mit Wasser ausgeliterte Fassungsraum (l) jedes Gasspeichersystems, dem der nominale Betriebsdruck nachgestellt ist.

Beispiele für die Angaben im Beförderungspapier:

Beispiel 1: «UN 1971 ERDGAS, VERDICHET, 2.1, 1 GASSPEICHERSYSTEM MIT INSGESAMT 50 L, 200 BAR».

Beispiel 2: «UN 1965 KOHLENWASSERSTOFFGAS, GEMISCH, VERFLÜSSIGT, N.A.G., 2.1, 3 GASSPEICHERSYSTEME MIT EINER NETTOMASSE DES GASES VON JEWEILS 15 KG».

393 Die Nitrocellulose muss den Kriterien des Bergmann-Junk-Tests oder des Methylviolettppapier-Tests im Handbuch Prüfungen und Kriterien Anhang 10 entsprechen. Die Prüfungen des Typs 3 c) müssen nicht durchgeführt werden.

394 Die Nitrocellulose muss den Kriterien des Bergmann-Junk-Tests oder des Methylviolettppapier-Tests im Handbuch Prüfungen und Kriterien Anhang 10 entsprechen.

- 395** Diese Eintragung darf nur für feste medizinische Abfälle der Kategorie A verwendet werden, die zur Entsorgung befördert werden.
- 396**– (bleibt offen)
499
- 500** (gestrichen)
- 501** Naphthalen, geschmolzen, siehe UN-Nummer 2304.
- 502** UN 2006 Kunststoff auf Nitrocellulosebasis, selbsterhitzungsfähig, n.a.g., und UN 2002 Zelluloid, Abfall, sind Stoffe der Klasse 4.2.
- 503** Phosphor, weiß, geschmolzen, siehe UN-Nummer 2447.
- 504** UN 1847 Kaliumsulfid, hydratisiert mit mindestens 30 % Kristallwasser, UN 1849 Natriumsulfid, hydratisiert mit mindestens 30 % Kristallwasser, und UN 2949 Natriumhydrogensulfid, hydratisiert mit mindestens 25 % Kristallwasser, sind Stoffe der Klasse 8.
- 505** UN 2004 Magnesiumdiamid ist ein Stoff der Klasse 4.2.
- 506** Erdalkalimetalle und Erdalkalimetalllegierungen in pyrophorer Form sind Stoffe der Klasse 4.2.
UN 1869 Magnesium oder UN 1869 Magnesiumlegierungen mit mehr als 50 % Magnesium als Pellets, Späne oder Bänder sind Stoffe der Klasse 4.1.
- 507** UN 3048 Aluminiumphosphid-Pestizide mit Zusätzen zur Verzögerung der Entwicklung von giftigen entzündbaren Gasen sind Stoffe der Klasse 6.1.
- 508** UN 1871 Titanhydrid und UN 1437 Zirkoniumhydrid sind Stoffe der Klasse 4.1. UN 2870 Aluminiumborhydrid ist ein Stoff der Klasse 4.2.
- 509** UN 1908 Chloritlösung ist ein Stoff der Klasse 8.
- 510** UN 1755 Chromsäure, Lösung, ist ein Stoff der Klasse 8.
- 511** UN 1625 Quecksilber(II)nitrat, UN 1627 Quecksilber(I)nitrat und UN 2727 Thalliumnitrat sind Stoffe der Klasse 6.1. Thoriumnitrat, fest, Uranyltrihexahydrat-Lösung und Uranylnitrat, fest, sind Stoffe der Klasse 7.
- 512** UN 1730 Antimonpentachlorid, flüssig, UN 1731 Antimonpentachlorid, Lösung, UN 1732 Antimonpentafluorid und UN 1733 Antimontrichlorid sind Stoffe der Klasse 8.
- 513** UN 0224 Bariumazid, trocken oder angefeuchtet mit weniger als 50 Masse-% Wasser, ist nicht zur Beförderung im Eisenbahnverkehr zugelassen. UN 1571 Bariumazid, angefeuchtet mit mindestens 50 Masse-% Wasser, ist ein Stoff der Klasse 4.1. UN 1854 Bariumlegierungen, pyrophor, sind Stoffe der Klasse 4.2. UN 1445 Bariumchlorat, fest, UN 1446 Bariumnitrat, UN 1447 Bariumperchlorat, fest, UN 1448 Bariumpermanganat, UN 1449 Bariumperoxid, UN 2719 Bariumbromat, UN 2741 Bariumhypochlorit mit mehr als 22 % aktivem Chlor, UN 3405 Bariumchlorat, Lösung, und UN 3406 Bariumperchlorat, Lösung, sind Stoffe der Klasse 5.1. UN 1565 Bariumcyanid und UN 1884 Bariumoxid sind Stoffe der Klasse 6.1.
- 514** UN 2464 Berylliumnitrat ist ein Stoff der Klasse 5.1.
- 515** UN 1581 Chlorpikrin und Methylbromid, Gemisch, und UN 1582 Chlorpikrin und Methylchlorid, Gemisch, sind Stoffe der Klasse 2.
- 516** UN 1912 Methylchlorid und Dichlormethan, Gemisch, ist ein Stoff der Klasse 2.
- 517** UN 1690 Natriumfluorid, fest, UN 1812 Kaliumfluorid, fest, UN 2505 Ammoniumfluorid, UN 2674 Natriumfluorosilicat, UN 2856 Fluorosilicate, n.a.g., UN 3415 Natriumfluorid, Lösung, und UN 3422 Kaliumfluorid, Lösung, sind Stoffe der Klasse 6.1.
- 518** UN 1463 Chromtrioxid, wasserfrei, (Chromsäure, fest) ist ein Stoff der Klasse 5.1.
- 519** UN 1048 Bromwasserstoff, wasserfrei, ist ein Stoff der Klasse 2.
- 520** UN 1050 Chlorwasserstoff, wasserfrei, ist ein Stoff der Klasse 2.
- 521** Feste Chlorite und Hypochlorite sind Stoffe der Klasse 5.1.

- 522** UN 1873 Perchlorsäure, wässrige Lösung mit mehr als 50 Masse-%, aber höchstens 72 Masse-% reiner Säure, ist ein Stoff der Klasse 5.1. Perchlorsäure, wässrige Lösungen mit mehr als 72 Masse-% reiner Säure, oder Gemische von Perchlorsäure mit anderen flüssigen Stoffen als Wasser sind zur Beförderung nicht zugelassen.
- 523** UN 1382 Wasserfreies Kaliumsulfid und UN 1385 Wasserfreies Natriumsulfid sowie deren Hydrate mit weniger als 30 % Kristallwasser sowie UN 2318 Natriumhydrogensulfid mit weniger als 25 % Kristallwasser sind Stoffe der Klasse 4.2.
- 524** UN 2858 Fertigwaren aus Zirkonium mit einer Dicke von mindestens 18 µm sind Stoffe der Klasse 4.1.
- 525** Lösungen anorganischer Cyanide mit einem Gesamtgehalt an Cyanidionen von mehr als 30 % sind der Verpackungsgruppe I, mit einem Gesamtgehalt an Cyanidionen von mehr als 3 % bis 30 % der Verpackungsgruppe II und mit einem Gesamtgehalt an Cyanidionen von mehr als 0,3 % bis 3 % der Verpackungsgruppe III zuzuordnen.
- 526** UN 2000 Zelluloid ist der Klasse 4.1 zugeordnet.
- 527** (bleibt offen)
- 528** UN 1353 Fasern und Gewebe, imprägniert mit schwach nitrierter Cellulose, nicht selbsterhitzungsfähig, sind Stoffe der Klasse 4.1.
- 529** UN 0135 Quecksilberfulminat, angefeuchtet mit mindestens 20 Masse-% Wasser oder einer Alkohol/Wasser-Mischung, ist zur Beförderung im Eisenbahnverkehr nicht zugelassen. Quecksilber(I)chlorid (Calomel) ist ein Stoff der Klasse 6.1 (UN-Nummer 2025).
- 530** UN 3293 Hydrazin, wässrige Lösung mit höchstens 37 Masse-% Hydrazin, ist ein Stoff der Klasse 6.1.
- 531** Gemische mit einem Flammpunkt unter 23 °C mit mehr als 55 % Nitrocellulose mit beliebigem Stickstoffgehalt oder mit höchstens 55 % Nitrocellulose mit einem Stickstoffgehalt von mehr als 12,6 % in der Trockenmasse sind Stoffe der Klasse 1 (siehe UN-Nummer 0340 oder 0342) oder der Klasse 4.1 (UN-Nummer 2555, 2556 oder 2557).
- 532** UN 2672 Ammoniaklösung mit mindestens 10 % und höchstens 35 % Ammoniak ist ein Stoff der Klasse 8.
- 533** UN 1198 Formaldehydlösung, entzündbar, ist ein Stoff der Klasse 3. Formaldehydlösungen, nicht entzündbar, mit weniger als 25 % Formaldehyd, unterliegen nicht den Vorschriften des RID.
- 534** Obwohl Benzin unter gewissen klimatischen Bedingungen bei 50 °C einen Dampfdruck von mehr als 110 kPa (1,10 bar) bis höchstens 150 kPa (1,50 bar) haben kann, muss es einem Stoff gleichgestellt bleiben, der bei 50 °C einen Dampfdruck von höchstens 110 kPa (1,10 bar) hat.
- 535** UN 1469 Bleinitrat, UN 1470 Bleiperchlorat, fest, und UN 3408 Bleiperchlorat, Lösung, sind Stoffe der Klasse 5.1.
- 536** Naphthalen, fest, siehe UN-Nummer 1334.
- 537** UN 2869 Titantrichlorid, Gemisch, nicht pyrophor, ist ein Stoff der Klasse 8.
- 538** Schwefel (in festem Zustand) siehe UN-Nummer 1350.
- 539** Lösungen von Isocyanaten mit einem Flammpunkt von 23 °C oder darüber sind Stoffe der Klasse 6.1.
- 540** UN 1326 Hafnium-Pulver, angefeuchtet, UN 1352 Titan-Pulver, angefeuchtet, oder UN 1358 Zirkonium-Pulver, angefeuchtet, mit mindestens 25 % Wasser, sind Stoffe der Klasse 4.1.
- 541** Nitrocellulosemischungen, deren Wasser-, Alkohol- oder Plastifizierungsmittelgehalte niedriger sind als in den Grenzwerten angegeben, sind Stoffe der Klasse 1.
- 542** Talkum mit Tremolit und/oder Aktinolith ist ein Stoff dieser Eintragung.
- 543** UN 1005 Ammoniak, wasserfrei, UN 3318 Ammoniaklösung in Wasser, mit mehr als 50 % Ammoniak, und UN 2073 Ammoniaklösung in Wasser, mit mehr als 35 %, aber höchstens 50 % Ammoniak, sind Stoffe der Klasse 2. Ammoniaklösungen mit höchstens 10 % Ammoniak unterliegen nicht den Vorschriften des RID.
- 544** UN 1032 Dimethylamin, wasserfrei, UN 1036 Ethylamin, UN 1061 Methylamin, wasserfrei, und UN 1083 Trimethylamin, wasserfrei, sind Stoffe der Klasse 2.
- 545** UN 0401 Dipikrylsulfid, angefeuchtet mit weniger als 10 Masse-% Wasser, ist ein Stoff der Klasse 1.

- 546** UN 2009 Zirkonium, trocken, gerollter Draht, fertige Bleche oder Streifen mit einer Dicke von weniger als 18 µm, ist ein Stoff der Klasse 4.2. Zirkonium, trocken, gerollter Draht, fertige Bleche oder Streifen mit einer Dicke von mindestens 254 µm, unterliegt nicht den Vorschriften des RID.
- 547** UN 2210 Maneb oder UN 2210 Manebzubereitungen in selbsterhitzungsfähiger Form sind Stoffe der Klasse 4.2.
- 548** Chlorsilane, die in Berührung mit Wasser entzündbare Gase entwickeln, sind Stoffe der Klasse 4.3.
- 549** Chlorsilane mit einem Flammpunkt unter 23 °C, die in Berührung mit Wasser keine entzündbaren Gase entwickeln, sind Stoffe der Klasse 3. Chlorsilane mit einem Flammpunkt von 23 °C und darüber, die in Berührung mit Wasser keine entzündbaren Gase entwickeln, sind Stoffe der Klasse 8.
- 550** UN 1333 Cer in Platten, Barren oder Stangen ist ein Stoff der Klasse 4.1.
- 551** Lösungen von diesen Isocyanaten mit einem Flammpunkt unter 23 °C sind Stoffe der Klasse 3.
- 552** Metalle und Metalllegierungen in Pulver- oder anderer entzündbarer Form, die selbstentzündlich sind, sind Stoffe der Klasse 4.2. Metalle und Metalllegierungen in Pulver- oder anderer entzündbarer Form, die in Berührung mit Wasser entzündliche Gase entwickeln, sind Stoffe der Klasse 4.3.
- 553** Diese Mischung von Wasserstoffperoxid und Peressigsäure, Mischung, stabilisiert, darf unter Laborversuchsbedingungen (siehe Handbuch Prüfungen und Kriterien Teil II Abschnitt 20) weder unter Einschluss detonieren noch deflagrieren und soll auch im verdämmten Zustand weder beim Erhitzen noch infolge Sprengwirkung irgendwelche Explosionskräfte zeigen. Dieses Präparat (Zubereitung) muss thermisch stabil sein (Selbstersetzungstemperatur 60 °C oder höher für ein Versandstück von 50 kg) und zur Desensibilisierung einen flüssigen Stoff enthalten, der mit Peressigsäure verträglich ist. Präparate (Zubereitungen), die diesen Kriterien nicht entsprechen, gelten als Stoffe der Klasse 5.2 (siehe Handbuch Prüfungen und Kriterien Teil II Absatz 20.4.3 g)).
- 554** Metallhydride, die in Berührung mit Wasser entzündbare Gase entwickeln, sind Stoffe der Klasse 4.3. UN 2870 Aluminiumborhydrid oder UN 2870 Aluminiumborhydrid in Geräten ist ein Stoff der Klasse 4.2.
- 555** Staub und Pulver von Metallen, nicht giftig, in nicht selbstentzündlicher Form, die jedoch in Berührung mit Wasser entzündbare Gase entwickeln, sind Stoffe der Klasse 4.3.
- 556** (gestrichen)
- 557** Staub und Pulver von Metallen in pyrophorem Zustand sind Stoffe der Klasse 4.2.
- 558** Metalle und Metalllegierungen in pyrophorem Zustand sind Stoffe der Klasse 4.2. Metalle und Metalllegierungen, die in Berührung mit Wasser keine entzündbaren Gase entwickeln, nicht pyrophor oder selbsterhitzungsfähig, aber leicht entzündbar sind, sind Stoffe der Klasse 4.1.
- 559** (gestrichen)
- 560** Ein erwärmter flüssiger Stoff, n.a.g., bei oder über 100 °C (einschließlich geschmolzener Metalle und geschmolzener Salze) und im Falle eines Stoffes, der einen Flammpunkt hat, bei einer Temperatur unter seinem Flammpunkt ist ein Stoff der Klasse 9 (UN-Nummer 3257).
- 561** Chlorformiate mit überwiegend ätzenden Eigenschaften sind Stoffe der Klasse 8.
- 562** Die selbstentzündlichen metallorganischen Verbindungen sind Stoffe der Klasse 4.2. Metallorganische Verbindungen, die in Berührung mit Wasser entzündbare Gase entwickeln, sind Stoffe der Klasse 4.3.
- 563** UN 1905 Selensäure ist ein Stoff der Klasse 8.
- 564** UN 2443 Vanadiumoxytrichlorid, UN 2444 Vanadiumtetrachlorid und UN 2475 Vanadiumtrichlorid sind Stoffe der Klasse 8.
- 565** Dieser Eintragung sind unspezifizierte Abfälle zuzuordnen, die aus ärztlicher/tierärztlicher Behandlung von Menschen/Tieren oder aus biologischer Forschung stammen und bei denen die Wahrscheinlichkeit gering ist, dass sie Stoffe der Klasse 6.2 enthalten. Dekontaminierte klinische oder aus biologischer Forschung stammende Abfälle, die ansteckungsgefährliche Stoffe enthalten haben, unterliegen nicht den Vorschriften der Klasse 6.2.
- 566** UN 2030 Hydrazin, wässrige Lösung mit mehr als 37 Masse-% Hydrazin, ist ein Stoff der Klasse 8.
- 567** (gestrichen)
- 568** Bariumazid mit einem Wassergehalt unter dem vorgeschriebenen Grenzwert ist der Klasse 1 UN-Nummer 0224 zugeordnet und zur Beförderung im Eisenbahnverkehr nicht zugelassen.

569– (bleibt offen)
579

580 (gestrichen)

581 Diese Eintragung umfasst Gemische von Propadien mit 1 % bis 4 % Methylacetylen sowie folgende Gemische:

Gemisch	Inhalt in Vol.-%			zulässige technische Benennung für Zwecke des Unterabschnitts 5.4.1.1
	Methylacetylen und Propadien, höchstens	Propan und Propylen, höchstens	gesättigte Kohlenwasserstoffe C ₄ , mindestens	
P 1	63	24	14	«Gemisch P 1»
P 2	48	50	5	«Gemisch P 2»

582 Diese Eintragung umfasst unter anderem Gemische von Gasen, die mit dem Buchstaben «R ...» bezeichnet sind und folgende Eigenschaften aufweisen:

Gemisch	höchster Dampfdruck bei 70 °C (MPa)	minimale Dichte bei 50 °C (kg/l)	zulässige technische Benennung für Zwecke des Unterabschnitts 5.4.1.1
F 1	1,3	1,30	«Gemisch F 1»
F 2	1,9	1,21	«Gemisch F 2»
F 3	3,0	1,09	«Gemisch F 3»

Bem. 1. Trichlorfluormethan (Kältemittel R 11), 1,1,2-Trichlor-1,2,2-trifluorethan (Kältemittel R 113), 1,1,1-Trichlor-2,2,2-trifluorethan (Kältemittel R 113a), 1-Chlor-1,2,2-trifluorethan (Kältemittel R 133) und 1-Chlor-1,1,2-trifluorethan (Kältemittel R 133b) sind keine Stoffe der Klasse 2. Sie können jedoch Bestandteil der Gemische F 1 bis F 3 sein.

2. Die Referenzdichten entsprechen denen von Dichlorfluormethan (1,30 kg/l), Dichlordifluormethan (1,21 kg/l) und Chlordifluormethan (1,09 kg/l).

583 Diese Eintragung umfasst unter anderem Gemische von Gasen, die folgende Eigenschaften aufweisen:

Gemisch	höchster Dampfdruck bei 70 °C (MPa)	minimale Dichte bei 50 °C (kg/l)	zulässige technische Benennung ^a für Zwecke des Unterabschnitts 5.4.1.1
A	1,1	0,525	«Gemisch A» oder «Butan»
A 01	1,6	0,516	«Gemisch A 01» oder «Butan»
A 02	1,6	0,505	«Gemisch A 02» oder «Butan»
A 0	1,6	0,495	«Gemisch A 0» oder «Butan»
A 1	2,1	0,485	«Gemisch A 1»
B 1	2,6	0,474	«Gemisch B 1»
B 2	2,6	0,463	«Gemisch B 2»
B	2,6	0,450	«Gemisch B»
C	3,1	0,440	«Gemisch C» oder «Propan»

^a Bei Beförderungen in Tanks dürfen die Handelsnamen «Butan» und «Propan» nur als Zusatz verwendet werden.

584 Dieses Gas unterliegt nicht den Vorschriften des RID, wenn:

- es im gasförmigen Zustand höchstens 0,5 % Luft enthält;
- es in metallenen Kapseln (Sodors, Sparklets) enthalten ist, die frei von Fehlern sind, die ihre Festigkeit verringern könnten;
- die Dichtheit des Verschlusses der Kapsel sichergestellt ist;
- eine Kapsel höchstens 25 g dieses Gases enthält und
- eine Kapsel höchstens 0,75 g dieses Gases je cm³ Fassungsraum enthält.

585 (gestrichen)

586 Hafnium-, Titan- und Zirkonium-Pulver müssen einen sichtbaren Wasserüberschuss enthalten. Hafnium-, Titan- und Zirkonium-Pulver, angefeuchtet, mechanisch hergestellt mit einer Teilchengröße von mindestens 53 µm, chemisch hergestellt mit einer Teilchengröße von mindestens 840 µm, unterliegen nicht den Vorschriften des RID.

- 587** Bariumstearat und Bariumtitanat unterliegen nicht den Vorschriften des RID.
- 588** Aluminiumbromid und Aluminiumchlorid in fester hydratisierter Form unterliegen nicht den Vorschriften des RID.
- 589** (gestrichen)
- 590** Eisen(III)chlorid-Hexahydrat unterliegt nicht den Vorschriften des RID.
- 591** Bleisulfat mit höchstens 3 % freier Säure unterliegt nicht den Vorschriften des RID.
- 592** Ungereinigte leere Verpackungen, einschließlich leere Großpackmittel (IBC) und leere Großverpackungen, leere Kesselwagen, leere abnehmbare Tanks, leere ortsbewegliche Tanks, leere Tankcontainer und leere Kleincontainer, die diesen Stoff enthalten haben, unterliegen nicht den Vorschriften des RID.
- 593** Dieses Gas, das für die Kühlung von z. B. medizinischen oder biologischen Proben verwendet wird, unterliegt mit Ausnahme des Abschnitts 5.5.3 nicht den Vorschriften des RID, wenn es in doppelwandigen Gefäßen, die den Vorschriften des Unterabschnitts 4.1.4.1 Verpackungsanweisung P 203 Vorschriften für offene Kryo-Behälter Absatz (6) entsprechen, enthalten ist.
- 594** Folgende nach den im Herstellungsland angewendeten Vorschriften hergestellte und befüllte Gegenstände unterliegen nicht den Vorschriften des RID:
- a) UN 1044 Feuerlöscher, die mit einem Schutz gegen unbeabsichtigte Betätigung versehen sind, wenn:
- sie in einer **widerstandsfähigen** Außenverpackung verpackt sind oder
 - es sich um große Feuerlöscher handelt, die der Sondervorschrift für die Verpackung PP 91 der Verpackungsanweisung P 003 des Unterabschnitts 4.1.4.1 entsprechen;
- b) UN 3164 Gegenstände unter pneumatischem oder hydraulischem Druck, die gegenüber der Beanspruchung durch den Innendruck des Gases aus Gründen der Kraftübertragung, ihrer Formsteifigkeit oder der Fertigungsnormen überdimensioniert sind, wenn sie in einer **widerstandsfähigen** Außenverpackung verpackt sind.
- Bem.** «Im Herstellungsland angewendete Vorschriften» bedeuten im Herstellungsland oder im Verwendungsland anwendbare Vorschriften.
- 596** Cadmiumpigmente, wie Cadmiumsulfide, Cadmiumsulfo-selenide und Cadmiumsalze höherer Fettsäuren (z. B. Cadmiumstearat), unterliegen nicht den Vorschriften des RID.
- 597** Essigsäure, Lösungen mit höchstens 10 Masse-% reiner Säure, unterliegen nicht den Vorschriften des RID.
- 598** Folgende Batterien unterliegen nicht den Vorschriften des RID:
- a) Neue Batterien, wenn:
- sie gegen Rutschen, Umfallen und Beschädigung gesichert sind;
 - sie mit Trageeinrichtungen versehen sind, es sei denn, sie sind z. B. auf Paletten gestapelt;
 - sie außen keine gefährlichen Spuren von Laugen oder Säuren aufweisen;
 - sie gegen Kurzschluss gesichert sind.
- b) Gebrauchte Batterien, wenn:
- ihre Gehäuse keine Beschädigung aufweisen;
 - sie gegen Auslaufen, Rutschen, Umfallen und Beschädigung gesichert sind, z. B. auf Paletten gestapelt;
 - sie außen keine gefährlichen Spuren von Laugen oder Säuren aufweisen;
 - sie gegen Kurzschluss gesichert sind.
- «Gebrauchte Batterien» sind solche, die nach normalem Gebrauch zu Zwecken des Recyclings befördert werden.
- 599** (gestrichen)
- 600** Vanadumpentoxid, geschmolzen und erstarrt, unterliegt nicht den Vorschriften des RID.
- 601** Gebrauchsfertige pharmazeutische Produkte (Medikamente), die für den Einzelhandel oder den Vertrieb für den persönlichen oder häuslichen Gebrauch hergestellt und abgepackt sind, unterliegen nicht den Vorschriften des RID.
- 602** Phosphorsulfide, die nicht frei von weißem und gelbem Phosphor sind, sind zur Beförderung nicht zugelassen.

- 603** Cyanwasserstoff, wasserfrei, der der Beschreibung für die UN-Nummer 1051 oder 1614 nicht entspricht, ist zur Beförderung nicht zugelassen. Cyanwasserstoff (Blausäure) mit weniger als 3 % Wasser ist stabil, wenn der pH-Wert $2,5 \pm 0,5$ beträgt und die Flüssigkeit klar und farblos ist.
- 604** (gestrichen)
- 605** (gestrichen)
- 606** (gestrichen)
- 607** Gemische von Kaliumnitrat und Natriumnitrit mit einem Ammoniumsalz sind zur Beförderung nicht zugelassen.
- 608** (gestrichen)
- 609** Tetranitromethan, nicht frei von brennbaren Verunreinigungen, ist zur Beförderung nicht zugelassen.
- 610** Dieser Stoff ist, wenn er mehr als 45 % Cyanwasserstoff enthält, nicht zur Beförderung zugelassen.
- 611** Ammoniumnitrat mit mehr als 0,2 % brennbaren Stoffen (einschließlich organischer Stoffe als Kohlenstoff-Äquivalent) ist zur Beförderung nicht zugelassen, ausgenommen als Bestandteil eines Stoffes oder Gegenstandes der Klasse 1.
- 612** (bleibt offen)
- 613** Lösung von Chlorsäure mit mehr als 10 % Chlorsäure oder Gemische von Chlorsäure mit irgendeinem flüssigen Stoff außer Wasser sind zur Beförderung nicht zugelassen.
- 614** 2,3,7,8-Tetrachlordibenzo-1,4-dioxin (TCDD) ist in Konzentrationen, die nach den Kriterien des Unterabschnitts 2.2.61.1 als sehr giftig gelten, zur Beförderung nicht zugelassen.
- 615** (bleibt offen)
- 616** Stoffe mit einem Gehalt an flüssigen Salpetersäureestern von mehr als 40 % müssen die im Abschnitt 2.3.1 genannte Prüfung auf Ausschwitzen bestehen.
- 617** Zusätzlich zum Sprengstofftyp ist auf dem Versandstück der Handelsname des Sprengstoffes anzugeben.
- 618** In Gefäßen mit Buta-1,2-dien darf die Sauerstoffkonzentration in der Gasphase höchstens 50 ml/m³ betragen.
- ~~**619**~~ (bleibt offen)
- ~~**622**~~
- 623** UN 1829 Schwefeltrioxid muss durch Zusatz eines Inhibitors stabilisiert werden. Schwefeltrioxid, mindestens 99,95 % rein, nicht stabilisiert (ohne Inhibitor) ist zur Beförderung im Eisenbahnverkehr nicht zugelassen. Schwefeltrioxid, mindestens 99,95 % rein, darf im Straßenverkehr auch ohne Inhibitor in Tanks befördert werden, vorausgesetzt, seine Temperatur wird auf 32,5 °C oder darüber gehalten.
- 625** Versandstücke mit diesen Gegenständen sind deutlich mit dem Kennzeichen «UN 1950 AEROSOLE» zu versehen.
- ~~**626**~~ (bleibt offen)
- ~~**631**~~
- 632** Dieser Stoff gilt als selbstentzündlich (pyrophor).
- 633** Versandstücke und Kleincontainer mit diesem Stoff sind mit folgendem Kennzeichen zu versehen: «VON ZÜNDQUELLEN FERNHALTEN». Dieses Kennzeichen muss in einer amtlichen Sprache des Versandlandes abgefasst sein und, wenn diese Sprache nicht Deutsch, Englisch, Französisch oder Italienisch ist, außerdem in Deutsch, Englisch, Französisch oder Italienisch, sofern nicht Vereinbarungen zwischen den von der Beförderung berührten Staaten etwas anderes vorschreiben.
- 634** (gestrichen)
- 635** Versandstücke mit diesen Gegenständen müssen nur dann mit einem Gefahretzel nach Muster 9 versehen werden, wenn der Gegenstand völlig in der Verpackung, in einem Verschlag oder anderen Mitteln eingeschlossen ist, die eine schnelle Identifizierung des Gegenstandes behindern.

- 636** Bis zur Zwischenverarbeitungsstelle unterliegen Lithiumzellen und -batterien mit einer Bruttomasse von jeweils höchstens 500 g, Lithium-Ionen-Zellen mit einer Nennenergie in Wattstunden von höchstens 20 Wh, Lithium-Ionen-Batterien mit einer Nennenergie in Wattstunden von höchstens 100 Wh, Lithium-Metall-Zellen mit einer Menge von höchstens 1 g Lithium und Lithium-Metall-Batterien mit einer Gesamtmenge von höchstens 2 g Lithium, die nicht in Geräten enthalten sind und die zur Sortierung, zur Entsorgung oder zum Recycling gesammelt und zur Beförderung aufgegeben werden, auch zusammen mit anderen Zellen oder Batterien, die keine Lithiumzellen oder -batterien sind, nicht den übrigen Vorschriften des RID, einschließlich der Sondervorschrift 376 und des Absatzes 2.2.9.1.7, wenn folgende Bedingungen erfüllt werden:
- Die Zellen und Batterien sind nach den Vorschriften der Verpackungsanweisung P 909 des Unterabschnitts 4.1.4.1 mit Ausnahme der zusätzlichen Vorschriften 1 und 2 verpackt.
 - Es besteht ein Qualitätssicherungssystem, um sicherzustellen, dass die Gesamtmenge an Lithiumzellen und -batterien je Wagen oder Großcontainer 333 kg nicht überschreitet.
Bem. Die Gesamtmenge an Lithiumzellen und -batterien im Gemisch darf anhand einer im Qualitätssicherungssystem enthaltenen statistischen Methode abgeschätzt werden. Eine Kopie der Qualitätssicherungsaufzeichnungen muss der zuständigen Behörde auf Anforderung zur Verfügung gestellt werden.
 - Die Versandstücke sind mit folgendem Kennzeichen versehen:
«LITHIUMBATTERIEN ZUR ENTSORGUNG» bzw. «LITHIUMBATTERIEN ZUM RECYCLING».
- 637** Genetisch veränderte Mikroorganismen und genetisch veränderte Organismen sind solche, die für Menschen und Tiere nicht gefährlich sind, die aber Tiere, Pflanzen, mikrobiologische Stoffe und Ökosysteme in einer Weise verändern können, die in der Natur nicht vorkommen kann.
- Genetisch veränderte Mikroorganismen und genetisch veränderte Organismen unterliegen nicht den Vorschriften des RID, wenn sie von den zuständigen Behörden der Ursprungs-, Transit- und Bestimmungsländer zur Verwendung zugelassen wurden.⁴⁾
- Lebende Wirbeltiere oder wirbellose Tiere dürfen nicht dazu benutzt werden, dieser UN-Nummer zugeordnete Stoffe zu befördern, es sei denn, dieser Stoff kann nicht auf eine andere Weise befördert werden.
- 638** Dieser Stoff ist ein mit selbstersetzlichen Stoffen verwandter Stoff (siehe Absatz 2.2.41.1.19).
- 639** Siehe Unterabschnitt 2.2.2.3 Klassifizierungscode 2 F UN-Nummer 1965 Bem. 2.
- 640** Die in Kapitel 3.2 Tabelle A Spalte 2 aufgeführten physikalischen und technischen Eigenschaften führen bei der Beförderung des Stoffes in RID-Tanks zu unterschiedlichen Tankcodierungen für ein und dieselbe Verpackungsgruppe.
- Zur Identifizierung dieser physikalischen und technischen Eigenschaften des in einem Tank beförderten Produkts ist nur bei der Beförderung in RID-Tanks zu den im Beförderungspapier vorgeschriebenen Informationen folgende Angabe hinzuzufügen:
- «Sondervorschrift 640X», wobei X der entsprechende Großbuchstabe ist, der in Kapitel 3.2 Tabelle A Spalte 6 nach dem Verweis auf Sondervorschrift 640 erscheint.
- Auf diese Angabe kann bei Beförderung in einem Tanktyp, der für eine bestimmte Verpackungsgruppe einer bestimmten UN-Nummer mindestens den höchsten Anforderungen genügt, verzichtet werden.
- 642** Sofern dies nicht im Rahmen des Unterabschnitts 1.1.4.2 zugelassen ist, darf diese Eintragung der UN-Modellvorschriften nicht für die Beförderung von Düngemittellösung mit freiem Ammoniak verwendet werden.
- 643** Gussasphalt unterliegt nicht den für die Klasse 9 geltenden Vorschriften.
- 644** Für die Beförderung dieses Stoffes müssen folgende Bedingungen erfüllt sein:
- der in einer zehnpromzentigen wässrigen Lösung des zu befördernden Stoffes gemessene pH-Wert liegt zwischen 5 und 7,
 - die Lösung enthält keine brennbaren Stoffe in Mengen von mehr als 0,2 % oder Chlorverbindungen in Mengen, bei denen der Chlorgehalt 0,02 % übersteigt.

⁴⁾ Siehe insbesondere Teil C der Richtlinie 2001/18/EG des Europäischen Parlaments und des Rates über die absichtliche Freisetzung genetisch veränderter Organismen in die Umwelt und zur Aufhebung der Richtlinie 90/220/EWG des Rates (Amtsblatt der Europäischen Gemeinschaften Nr. L 106 vom 17. April 2001, Seiten 8 bis 14), in dem die Genehmigungsverfahren für die Europäischen Gemeinschaften festgelegt sind.

645 Der in Kapitel 3.2 Tabelle A Spalte 3b angegebene Klassifizierungscode darf nur verwendet werden, wenn die zuständige Behörde eines RID-Vertragsstaates vor der Beförderung ihre Zustimmung erteilt hat. Die Zustimmung muss schriftlich in Form einer Klassifizierungsbestätigung (siehe Absatz 5.4.1.2.1 g)) erfolgen und mit einer unverwechselbaren Referenz versehen sein. Wenn die Zuordnung zu einer Unterklasse nach dem Verfahren des Absatzes 2.2.1.1.7.2 vorgenommen wird, kann die zuständige Behörde vorschreiben, dass die vorgegebene Klassifizierung auf der Grundlage der von der Prüfreihe 6 des Handbuchs Prüfungen und Kriterien Teil I Abschnitt 16 erzielten Prüfdaten überprüft wird.

646 Wasserdampfaktivierte Kohle unterliegt nicht den Vorschriften des RID.

647 Die Beförderung von Gärungssessig und Essigsäure in Lebensmittelqualität mit höchstens 25 Masse-% reiner Säure unterliegt nur den folgenden Vorschriften:

- a) Verpackungen, einschließlich Großpackmittel (IBC) und Großverpackungen, sowie Tanks müssen aus rostfreiem Stahl oder Kunststoff hergestellt sein, der gegenüber Gärungssessig und Essigsäure in Lebensmittelqualität dauerhaft korrosionsfest ist.
- b) Verpackungen, einschließlich Großpackmittel (IBC) und Großverpackungen, sowie Tanks müssen mindestens einmal jährlich einer Sichtprüfung durch den Eigentümer unterzogen werden. Die Ergebnisse dieser Prüfungen sind aufzuzeichnen und für mindestens ein Jahr aufzubewahren. Beschädigte Verpackungen, einschließlich Großpackmittel (IBC) und Großverpackungen, sowie Tanks dürfen nicht befüllt werden.
- c) Verpackungen, einschließlich Großpackmittel (IBC) und Großverpackungen, sowie Tanks müssen so befüllt werden, dass das Füllgut nicht verschüttet wird oder an der Außenseite anhaftet.
- d) Dichtungen und Verschlüsse müssen gegenüber Gärungssessig und Essigsäure in Lebensmittelqualität widerstandsfähig sein. Verpackungen, einschließlich Großpackmittel (IBC) und Großverpackungen, sowie Tanks müssen durch den Verpacker und/oder den Befüller so dicht verschlossen werden, dass unter normalen Beförderungsbedingungen kein Füllgut austritt.
- e) Zusammengesetzte Verpackungen mit einer Innenverpackung aus Glas oder Kunststoff (siehe Unterabschnitt 4.1.4.1 Verpackungsanweisung P 001), die die allgemeinen Verpackungsvorschriften der Unterabschnitte 4.1.1.1, 4.1.1.2, 4.1.1.4, 4.1.1.5, 4.1.1.6, 4.1.1.7 und 4.1.1.8 erfüllen, dürfen verwendet werden.

Die übrigen Vorschriften des RID gelten nicht.

648 Mit diesem Mittel zur Schädlingsbekämpfung (Pestizid) imprägnierte Gegenstände, wie Pappteller, Papierstreifen, Wattekugeln, Kunststoffplatten, in luftdicht verschlossenen Umhüllungen unterliegen nicht den Vorschriften des RID.

649 (gestrichen)

650 Abfälle, die aus Verpackungsresten, verfestigten und flüssigen Farbresten bestehen, dürfen unter den Vorschriften der Verpackungsgruppe II befördert werden. Zusätzlich zu den Vorschriften für die UN-Nummer 1263 Verpackungsgruppe II dürfen Abfälle auch wie folgt verpackt und befördert werden:

- a) Die Abfälle dürfen nach Unterabschnitt 4.1.4.1 Verpackungsanweisung P 002 oder Unterabschnitt 4.1.4.2 Verpackungsanweisung IBC 06 verpackt sein.
- b) Die Abfälle dürfen in flexiblen Großpackmitteln (IBC) der Arten 13H3, 13H4 und 13H5 in vollwandigen Umverpackungen verpackt sein.
- c) Die Prüfung der unter a) und b) angegebenen Verpackungen und Großpackmittel (IBC) darf nach den Vorschriften des Kapitels 6.1 bzw. 6.5 für feste Stoffe mit den Prüfanforderungen für die Verpackungsgruppe II durchgeführt werden.

Die Prüfungen sind an Verpackungen und Großpackmitteln (IBC) durchzuführen, die mit einer repräsentativen Probe der Abfälle versandfertig befüllt sind.

- d) Die Beförderung in loser Schüttung in vollwandigen Wagen mit Decken, vollwandigen Wagen mitöffnungsfähigem Dach, vollwandigen geschlossenen Containern oder vollwandigen bedeckten Großcontainern ist zugelassen. Der Aufbau der Wagen oder Container muss dicht sein oder beispielsweise mit Hilfe einer geeigneten und ausreichend festen Innenbeschichtung abgedichtet werden.
- e) Wenn die Abfälle nach den Vorschriften dieser Sondervorschrift befördert werden, muss dies gemäß Absatz 5.4.1.1.3 wie folgt im Beförderungspapier angegeben werden:
«UN 1263 ABFALL FARBE, 3, II» oder
«UN 1263 ABFALL FARBE, 3, VG II».

651 (bleibt offen)

652 (bleibt offen)

- 653** Die Beförderung dieses Gases unterliegt in Flaschen, deren Produkt aus Prüfdruck und Fassungsraum höchstens 15,2 MPa-Liter (152 bar-Liter) beträgt, nicht den übrigen Vorschriften des RID, vorausgesetzt,
- die für Flaschen geltenden **Vorschriften für den Bau, die Prüfung und die Befüllung** werden eingehalten;
 - die Flaschen sind in Außenverpackungen verpackt, die mindestens den Vorschriften des Teils 4 für zusammengesetzte Verpackungen entsprechen. Die «Allgemeinen Verpackungsvorschriften» in den Unterabschnitten 4.1.1.1, 4.1.1.2 und 4.1.1.5 bis 4.1.1.7 sind zu beachten;
 - die Flaschen sind nicht mit anderen gefährlichen Gütern zusammen verpackt;
 - die Bruttomasse eines Versandstücks ist nicht größer als 30 kg und
 - jedes Versandstück ist deutlich und dauerhaft mit der Aufschrift «UN 1006» für Argon, verdichtet, «UN 1013» für Kohlendioxid, «UN 1046» für Helium, verdichtet, oder «UN 1066» für Stickstoff, verdichtet, gekennzeichnet; dieses Kennzeichen ist von einer Linie eingefasst, die ein auf die Spitze gestelltes Quadrat mit einer Seitenlänge von mindestens 100 mm x 100 mm bildet.

- 654** Abfall-Feuerzeuge, die getrennt gesammelt und gemäß Absatz 5.4.1.1.3 versandt werden, dürfen für Entsorgungszwecke unter dieser Eintragung befördert werden. Sie müssen nicht gegen unbeabsichtigtes Entleeren geschützt sein, vorausgesetzt, es werden Maßnahmen getroffen, um einen gefährlichen Druckaufbau und die Bildung einer gefährlichen Atmosphäre zu verhindern.

Abfall-Feuerzeuge mit Ausnahme von undichten oder stark verformten müssen gemäß Verpackungsanweisung P 003 verpackt sein. Darüber hinaus gelten folgende Vorschriften:

- es dürfen nur starre Verpackungen mit einem höchsten Fassungsraum von 60 Litern verwendet werden;
- die Verpackungen müssen mit Wasser oder einem anderen geeigneten Schutzwerkstoff befüllt werden, um eine Zündung zu verhindern;
- unter normalen Beförderungsbedingungen müssen alle Zündeinrichtungen der Feuerzeuge vollständig durch den Schutzwerkstoff bedeckt sein;
- die Verpackung muss ausreichend belüftet sein, um die Bildung einer entzündbaren Atmosphäre und einen Druckaufbau zu verhindern;
- die Versandstücke dürfen nur in belüfteten oder offenen Wagen oder Containern befördert werden.

Undichte oder stark verformte Feuerzeuge müssen in Bergungsverpackungen befördert werden, vorausgesetzt, es werden geeignete Maßnahmen ergriffen, um einen gefährlichen Druckaufbau zu verhindern.

Bem. Die Sondervorschrift 201 und die Sondervorschriften für die Verpackung PP 84 und RR 5 der Verpackungsanweisung P 002 des Unterabschnitts 4.1.4.1 gelten nicht für Abfall-Feuerzeuge.

- 655** Flaschen und ihre Verschlüsse, die nach der Richtlinie 97/23/EG⁵⁾ oder der Richtlinie 2014/68/EU⁶⁾ ausgelegt, gebaut, zugelassen und gekennzeichnet wurden und für Atemschutzgeräte verwendet werden, dürfen, ohne dem Kapitel 6.2 zu entsprechen, befördert werden, vorausgesetzt, sie werden den Prüfungen des Absatzes 6.2.1.6.1 unterzogen und die in Unterabschnitt 4.1.4.1 Verpackungsanweisung P 200 festgelegte Frist zwischen den Prüfungen wird nicht überschritten. Der für die Wasserdruckprüfung anzuwendende Druck ist der auf der Flasche gemäß Richtlinie 97/23/EG oder der Richtlinie 2014/68/EU angegebene Druck.

- 656** (gestrichen)

- 657** Diese Eintragung darf nur für den technisch reinen Stoff verwendet werden; für Gemische von Flüssiggas-Bestandteilen siehe UN 1965 oder UN 1075 in Verbindung mit Bem. 2 in Unterabschnitt 2.2.2.3.

- 658** Die Beförderung von UN 1057 FEUERZEUGE, die der Norm EN ISO 9994:2019 «Feuerzeuge – Festlegungen für die Sicherheit» entsprechen, und UN 1057 NACHFÜLLPATRONEN FÜR FEUERZEUGE unterliegt nur den Bedingungen der Abschnitte 3.4.1 a) bis g), 3.4.2 (mit Ausnahme der gesamten Bruttomasse von 30 kg), 3.4.3 (mit Ausnahme der gesamten Bruttomasse von 20 kg), 3.4.11 und 3.4.12 erster Satz, wenn die folgenden Voraussetzungen erfüllt sind:

- a) die gesamte Bruttomasse jedes Versandstücks ist nicht größer als 10 kg,
- b) die Bruttomasse solcher Versandstücke, die in einem Wagen oder Großcontainer befördert werden, beträgt höchstens 100 kg und

⁵⁾ Richtlinie 97/23/EG des Europäischen Parlaments und des Rates vom 29. Mai 1997 zur Angleichung der Rechtsvorschriften der Mitgliedstaaten über Druckgeräte (Amtsblatt der Europäischen Gemeinschaften Nr. L 181 vom 9. Juli 1997, Seiten 1 bis 55).

⁶⁾ Richtlinie 2014/68/EU des Europäischen Parlaments und des Rates vom 15. Mai 2014 zur Harmonisierung der Rechtsvorschriften der Mitgliedstaaten über die Bereitstellung von Druckgeräten auf dem Markt (Amtsblatt der Europäischen Union Nr. L 189 vom 27. Juni 2014, Seiten 164 bis 259).

c) jede Außenverpackung ist deutlich und dauerhaft mit der Aufschrift «UN 1057 FEUERZEUGE» bzw. «UN 1057 NACHFÜLLPATRONEN FÜR FEUERZEUGE» gekennzeichnet.

659 Stoffe, denen in Kapitel 3.2 Tabelle A Spalte 9a die Sondervorschrift für die Verpackung PP 86 oder in Spalte 11 die Sondervorschrift für die Beförderung in ortsbeweglichen Tanks TP 7 zugeordnet ist und bei denen deshalb die im Dampfraum vorhandene Luft zu entfernen ist, dürfen nicht unter dieser UN-Nummer, sondern müssen unter ihren jeweiligen in Kapitel 3.2 Tabelle A aufgeführten UN-Nummern befördert werden.

Bem. Siehe auch Absatz 2.2.2.1.7.

660 (gestrichen)

661 (gestrichen)

662 Flaschen, die den Vorschriften des Kapitels 6.2 nicht entsprechen und die ausschließlich an Bord von Schiffen oder Flugzeugen verwendet werden, dürfen für Zwecke der Befüllung oder Prüfung und der nachfolgenden Rücksendung befördert werden, vorausgesetzt, die Flaschen wurden in Übereinstimmung mit einer von der zuständigen Behörde des Zulassungslandes anerkannten Norm ausgelegt und gebaut und alle übrigen zutreffenden Vorschriften des RID werden erfüllt, einschließlich:

- a) die Flaschen müssen mit einem Ventilschutz gemäß Unterabschnitt 4.1.6.8 befördert werden;
- b) die Flaschen müssen in Übereinstimmung mit den Abschnitten 5.2.1 und 5.2.2 gekennzeichnet und bezettelt sein und
- c) alle zutreffenden Vorschriften für die Befüllung der Verpackungsanweisung P 200 des Unterabschnitts 4.1.4.1 müssen erfüllt sein.

Das Beförderungspapier muss folgenden Vermerk enthalten:

«BEFÖRDERUNG NACH SONDERVORSCHRIFT 662».

663 Diese Eintragung darf nur für Verpackungen, Großverpackungen oder Großpackmittel (IBC) oder Teile davon verwendet werden, die gefährliche Güter enthalten haben und die zur Entsorgung, zum Recycling oder zur Wiederverwendung ihrer Werkstoffe, nicht aber zur Rekonditionierung, Reparatur, regelmäßigen Wartung, Wiederaufarbeitung oder Wiederverwendung befördert werden und die so weit entleert wurden, dass bei der Übergabe zur Beförderung nur an den Verpackungsteilen anhaftende Rückstände gefährlicher Güter vorhanden sind.

Anwendungsbereich:

Bei den in den leeren, ungereinigten Altverpackungen enthaltenen Rückständen darf es sich nur um gefährliche Güter der Klasse 3, 4.1, 5.1, 6.1, 8 oder 9 handeln. Darüber hinaus darf es sich dabei nicht um Rückstände der folgenden Stoffe handeln:

- Stoffe, die der Verpackungsgruppe I zugeordnet sind oder denen in Kapitel 3.2 Tabelle A Spalte 7a «0» zugeordnet ist, oder
- Stoffe, die als desensibilisierte explosive Stoffe der Klasse 3 oder 4.1 klassifiziert sind, oder
- Stoffe, die als selbstzersetzliche Stoffe der Klasse 4.1 klassifiziert sind, oder
- radioaktive Stoffe oder
- Asbest (UN 2212 und UN 2590), polychlorierte Biphenyle (UN 2315 und UN 3432) und polyhalogenierte Biphenyle, halogenierte Monomethyldiphenylmethane oder polyhalogenierte Terphenyle (UN 3151 und UN 3152).

Allgemeine Vorschriften:

Leere ungereinigte Altverpackungen mit Rückständen, die eine Haupt- oder Nebengefahr der Klasse 5.1 aufweisen, dürfen nicht mit anderen leeren, ungereinigten Altverpackungen zusammengepackt oder mit anderen leeren, ungereinigten Altverpackungen zusammen in denselben Container, Wagen oder Schüttgut-Container verladen werden.

Am Verladeort müssen dokumentierte Sortierverfahren angewendet werden, um die Einhaltung der für diese Eintragung geltenden Vorschriften sicherzustellen.

Bem. Die übrigen Vorschriften des RID finden Anwendung.

664 (bleibt offen)

665 Steinkohle, Koks und Anthrazitkohle, die den Klassifizierungskriterien der Klasse 4.2 Verpackungsgruppe III entsprechen, dürfen in loser Schüttung auch in offenen Wagen oder Containern befördert werden, vorausgesetzt,

- a) die Kohle wird aus der frischen Förderung (ohne Temperaturmessung) direkt in den Wagen oder Container gefördert oder

- b) die Temperatur der Ladung ist während oder unmittelbar nach der Befüllung des Wagens oder Containers nicht größer als 60 °C. Der Befüller muss mittels geeigneter Messmethoden sicherstellen und dokumentieren, dass die maximal zulässige Temperatur der Ladung während oder unmittelbar nach dem Befüllen der Wagen oder Container nicht überschritten wird.

Der Absender muss sicherstellen, dass im Begleitdokument der Sendung (wie ein Konnossement, Ladungsmanifest oder CIM/CMR-Frachtbrief) folgende Angabe enthalten ist:

«BEFÖRDERUNG GEMÄSS SONDERVORSCHRIFT 665 DES RID».

Die übrigen Vorschriften des RID gelten nicht.

666 Als Ladung beförderte Fahrzeuge oder batteriebetriebene Geräte, auf die in der Sondervorschrift 388 Bezug genommen wird, sowie die in ihnen enthaltenen gefährlichen Güter, die für ihren Betrieb oder den Betrieb ihrer Einrichtungen dienen, unterliegen nicht den übrigen Vorschriften des RID, wenn folgende Vorschriften erfüllt sind:

- a) Bei flüssigen Brennstoffen⁷⁾ müssen die Ventile zwischen dem Motor oder der Einrichtung und dem Brennstoffbehälter während der Beförderung geschlossen sein, es sei denn, es ist von Bedeutung, dass die Einrichtung in Betrieb bleibt. Soweit erforderlich, müssen die Fahrzeuge aufrecht und gegen Umfallen gesichert verladen werden.
- b) Bei gasförmigen Brennstoffen muss das Ventil zwischen dem Gastank und dem Motor geschlossen und der elektrische Kontakt unterbrochen sein, es sei denn, es ist von Bedeutung, dass die Einrichtung in Betrieb bleibt.
- c) Metallhydrid-Speichersysteme müssen von der zuständigen Behörde des Herstellungslandes zugelassen sein. Ist das Herstellungsland kein RID-Vertragsstaat, muss die Zulassung von der zuständigen Behörde eines RID-Vertragsstaates anerkannt werden.
- d) Die Vorschriften der Absätze a) und b) gelten nicht für Fahrzeuge, die frei von flüssigen oder gasförmigen Brennstoffen sind.

- Bem.**
1. Ein Fahrzeug gilt als frei von flüssigen Brennstoffen, wenn der Flüssigbrennstoffbehälter entleert wurde und das Fahrzeug wegen Brennstoffmangels nicht betrieben werden kann. Fahrzeugbauteile wie Brennstoffleitungen, -filter und -einspritzdüsen müssen nicht gereinigt, entleert oder gespült werden, damit sie als frei von flüssigen Brennstoffen gelten. Darüber hinaus muss der Flüssigbrennstoffbehälter nicht gereinigt oder gespült werden.
 2. Ein Fahrzeug gilt als frei von gasförmigen Brennstoffen, wenn die Behälter für gasförmige Brennstoffe frei von Flüssigkeiten (bei verflüssigten Gasen) sind, der Druck in den Behältern nicht größer als 2 bar ist und der Brennstoffabsperrohren oder das Brennstoffabsperroventil geschlossen und gesichert ist.

667 a) Die Vorschriften des Absatzes 2.2.9.1.7 a) gelten nicht für kleine Produktionsserien von höchstens 100 Zellen oder Batterien oder für Vorproduktionsprototypen von Zellen oder Batterien, die in Fahrzeugen, Motoren **oder Maschinen eingebaut** sind.

b) Die Vorschriften des Absatzes 2.2.9.1.7 gelten nicht für Lithiumzellen oder -batterien, die in beschädigten oder defekten Fahrzeugen, Motoren **oder Maschinen eingebaut** sind. In diesen Fällen müssen folgende Bedingungen erfüllt werden:

- (i) Wenn die Beschädigung oder der Defekt keinen maßgeblichen Einfluss auf die Sicherheit der Zelle oder Batterie hat, dürfen beschädigte oder defekte Fahrzeuge, Motoren **oder Maschinen unter** den in der Sondervorschrift 363 bzw. 666 festgelegten Bedingungen befördert werden.
- (ii) Wenn die Beschädigung oder der Defekt einen maßgeblichen Einfluss auf die Sicherheit der Zelle oder Batterie hat, muss die Lithiumzelle oder -batterie entnommen und in Übereinstimmung mit der Sondervorschrift 376 befördert werden.

Wenn jedoch ein sicheres Entnehmen der Zelle oder Batterie nicht möglich ist oder wenn der Zustand der Zelle oder Batterie nicht überprüft werden kann, darf das Fahrzeug, der Motor **oder die Maschine wie** in Absatz (i) festgelegt abgeschleppt oder befördert werden.

c) Die in Absatz b) beschriebenen Verfahren gelten auch für in Fahrzeugen, Motoren **oder Maschinen enthaltene** beschädigte Lithiumzellen oder -batterien.

668 Erwärmte Stoffe für Zwecke der Anbringung von Straßenmarkierungen unterliegen nicht den übrigen Vorschriften des RID, vorausgesetzt, folgende Bedingungen werden erfüllt:

- a) sie entsprechen nicht den Kriterien einer anderen Klasse als der Klasse 9;
- b) die Temperatur an der äußeren Oberfläche des Kessels ist nicht größer als 70 °C;
- c) der Kessel ist so verschlossen, dass ein Austreten von Füllgut während der Beförderung verhindert wird;
- d) der höchste Fassungsraum des Kessels ist auf 3000 Liter begrenzt.

⁷⁾ Der Begriff «Brennstoff» schließt auch Kraftstoffe ein.

- 669** Ein Anhänger, der mit einer Einrichtung ausgerüstet ist, die mit einem flüssigen oder gasförmigen Brennstoff oder einer Einrichtung zur Speicherung und Erzeugung elektrischer Energie angetrieben wird und die für die Verwendung während einer Beförderung vorgesehen ist, die von diesem Anhänger durchgeführt wird, muss der UN-Nummer 3166 oder 3171 zugeordnet werden und unterliegt den für diese UN-Nummern geltenden Vorschriften, wenn er auf einem Wagen als Ladung befördert wird, vorausgesetzt, der Fassungsraum der Behälter, die flüssigen Brennstoff enthalten, ist nicht größer als 500 Liter.
- 670** a) Lithiumzellen und -batterien, die in Geräten von privaten Haushalten enthalten sind und die zur Beseitigung von Schadstoffen, zur Demontage, zum Recycling oder zur Entsorgung gesammelt und zur Beförderung aufgegeben werden, unterliegen nicht den übrigen Vorschriften des RID, einschließlich der Sondervorschrift 376 und des Absatzes 2.2.9.1.7, wenn
- (i) sie nicht die Hauptenergiequelle für den Betrieb des Geräts darstellen, in dem sie enthalten sind,
 - (ii) das Gerät, in dem sie enthalten sind, keine anderen Lithiumzellen oder -batterien enthält, die als Hauptenergiequelle verwendet werden, und
 - (iii) sie durch das Gerät geschützt werden, in dem sie enthalten sind.
- Beispiele von Zellen und Batterien, die unter diesen Absatz fallen, sind Knopfzellen, die für die Datensicherheit in Haushaltsgeräten (z. B. Kühlschränke, Waschmaschinen, Geschirrspüler) oder in anderen elektrischen oder elektronischen Geräten verwendet werden.
- b) Bis zur Zwischenverarbeitungsstelle unterliegen Lithiumzellen und -batterien, die in Geräten von privaten Haushalten enthalten sind, die die Vorschriften des Absatzes a) nicht erfüllen und die zur Beseitigung von Schadstoffen, zur Demontage, zum Recycling oder zur Entsorgung gesammelt und zur Beförderung aufgegeben werden, nicht den übrigen Vorschriften des RID, einschließlich der Sondervorschrift 376 und des Absatzes 2.2.9.1.7, wenn folgende Bedingungen erfüllt werden:
- (i) Die Geräte sind in Übereinstimmung mit der Verpackungsanweisung P 909 des Unterabschnitts 4.1.4.1 mit Ausnahme der zusätzlichen Vorschriften 1 und 2 verpackt oder sie sind in widerstandsfähigen Außenverpackungen, z. B. besonders ausgelegte Sammelbehälter, verpackt, welche die folgenden Vorschriften erfüllen:
 - Die Verpackungen müssen aus einem geeigneten Werkstoff hergestellt sein und in Bezug auf den Fassungsraum der Verpackung und die beabsichtigte Verwendung der Verpackung ausreichend stark und dimensioniert sein. Die Verpackungen müssen die Vorschriften des Unterabschnitts 4.1.1.3 nicht erfüllen.
 - Es müssen geeignete Maßnahmen ergriffen werden, um Beschädigungen der Geräte beim Befüllen oder Handhaben der Verpackung, z. B. durch die Verwendung von Gummimatten, zu minimieren.
 - Die Verpackungen müssen so hergestellt und verschlossen sein, dass ein Verlust von Ladegut während der Beförderung verhindert wird, z. B. durch Deckel, widerstandsfähige Innenauskleidungen, Abdeckungen für die Beförderung. Öffnungen, die für das Befüllen ausgelegt sind, sind zulässig, sofern sie so gebaut sind, dass ein Verlust von Ladegut verhindert wird.
 - (ii) Es besteht ein Qualitätssicherungssystem, um sicherzustellen, dass die Gesamtmenge an Lithiumzellen und -batterien je Wagen oder Großcontainer 333 kg nicht überschreitet.

Bem. Die Gesamtmenge an Lithiumzellen und -batterien in Geräten von privaten Haushalten darf anhand einer im Qualitätssicherungssystem enthaltenen statistischen Methode abgeschätzt werden. Eine Kopie der Qualitätssicherungsaufzeichnungen muss der zuständigen Behörde auf Anforderung zur Verfügung gestellt werden.
 - (iii) Die Versandstücke sind wie folgt gekennzeichnet:

«LITHIUMBATTERIEN ZUR ENTSORGUNG» bzw. «LITHIUMBATTERIEN ZUM RECYCLING».

Wenn Geräte, die Lithiumzellen oder -batterien enthalten, in Übereinstimmung mit der Verpackungsanweisung P 909 (3) des Unterabschnitts 4.1.4.1 unverpackt oder auf Paletten befördert werden, darf dieses Kennzeichen alternativ auf der äußeren Oberfläche von Wagen oder Großcontainern angebracht werden.

Bem. «Geräte von privaten Haushalten» sind Geräte, die aus privaten Haushalten stammen, und Geräte, die aus kommerziellen, industriellen, institutionellen und anderen Quellen stammen und die aufgrund ihrer Beschaffenheit und Menge den Geräten von privaten Haushalten ähnlich sind. Geräte, bei denen die Wahrscheinlichkeit besteht, dass sie sowohl von privaten Haushalten als auch von anderen Anwendern verwendet werden, gelten in jedem Fall als Geräte von privaten Haushalten.
- 671** Für Zwecke der höchstzulässigen Gesamtmenge je Wagen oder Großcontainer (siehe Unterabschnitt 1.1.3.6), ist die Beförderungskategorie in Zusammenhang mit der Verpackungsgruppe zu bestimmen (siehe Sondervorschrift 251 dritter Unterabsatz):
- Beförderungskategorie 3 für Testsätze oder Ausrüstungen, die der Verpackungsgruppe III zugeordnet sind;
 - Beförderungskategorie 2 für Testsätze oder Ausrüstungen, die der Verpackungsgruppe II zugeordnet sind;
 - Beförderungskategorie 1 für Testsätze oder Ausrüstungen, die der Verpackungsgruppe I zugeordnet

sind.

Testsätze oder Ausrüstungen, die nur gefährliche Güter enthalten, denen keine Verpackungsgruppe zugeordnet ist, müssen für Zwecke der Ausstellung der Beförderungspapiere und der Freistellung in Zusammenhang mit Mengen, die je Wagen oder Großcontainer befördert werden (siehe Unterabschnitt 1.1.3.6), der Beförderungskategorie 2 zugeordnet werden.

- 672** Gegenstände, wie Maschinen, Geräte oder Einrichtungen, die unter dieser Eintragung und in Übereinstimmung mit der Sondervorschrift 301 befördert werden, unterliegen nicht den übrigen Vorschriften des RID, vorausgesetzt:
- sie sind entweder in einer widerstandsfähigen Außenverpackung verpackt, die aus einem geeigneten Werkstoff hergestellt ist und hinsichtlich ihres Fassungsraums und ihrer beabsichtigten Verwendung eine ausreichende Festigkeit und Auslegung aufweist und die den anwendbaren Vorschriften des Unterabschnitts 4.1.1.1 entspricht, oder
 - sie werden ohne Außenverpackung befördert, wenn der Gegenstand so gebaut und ausgelegt ist, dass die Gefäße, welche die gefährlichen Güter enthalten, ausreichend geschützt sind.
- 673** Für die Beförderung dieses Gegenstandes müssen die Vorschriften der Kapitel 1.10 und 5.3, des Abschnitts 5.4.3 und des Kapitels 7.2 nicht angewendet werden.
- 674** Diese Sondervorschrift gilt für die wiederkehrende Prüfung von umformten Flaschen gemäß der Begriffsbestimmung in Abschnitt 1.2.1.

Umformte Flaschen, die dem Absatz 6.2.3.5.3.1 unterliegen, müssen einer wiederkehrenden Prüfung in Übereinstimmung mit Absatz 6.2.1.6.1 unterzogen werden, die durch die folgende alternative Methode angepasst wird:

- Die in Absatz 6.2.1.6.1 d) vorgeschriebene Prüfung muss durch alternative zerstörende Prüfungen ersetzt werden.
- Es müssen besondere, zusätzliche zerstörende Prüfungen durchgeführt werden, die sich auf die Eigenschaften der umformten Flaschen beziehen.

Die Verfahren und Anforderungen dieser alternativen Methode sind nachstehend beschrieben.

Alternative Methode:

a) Allgemeines

Die folgenden Vorschriften gelten für umformte Flaschen, die in Serie und auf der Grundlage von geschweißten Stahlflaschen gemäß der Norm EN 1442:2017, EN 14140:2014 + AC:2015 oder der Anlage I, Teile 1 bis 3 der Richtlinie des Rates 84/527/EWG hergestellt sind. Die Auslegung der Umformung muss das Vordringen von Wasser zur inneren Stahlflasche verhindern. Die Umwandlung der Flasche aus Stahl in eine umformte Flasche muss den entsprechenden Vorschriften der Normen EN 1442:2017 und EN 14140:2014 + AC:2015 genügen.

Umformte Flaschen müssen mit selbstschließenden Ventilen ausgerüstet sein.

b) Grundgesamtheit

Eine Grundgesamtheit umformter Flaschen ist definiert als die Produktion von Flaschen eines einzelnen Herstellers von Umformungen unter Verwendung von durch einen einzelnen Hersteller hergestellten neuen Innenflaschen innerhalb eines Kalenderjahres, die auf Flaschen derselben Bauart, derselben Werkstoffe und derselben Herstellungsverfahren basieren.

c) Untergruppen einer Grundgesamtheit

Innerhalb der oben definierten Grundgesamtheit müssen umformte Flaschen, die verschiedenen Eigentümern gehören, in spezifische Untergruppen, und zwar eine je Eigentümer, aufgeteilt werden.

Wenn die gesamte Grundgesamtheit einem einzigen Eigentümer gehört, entspricht die Untergruppe der Grundgesamtheit.

d) Rückverfolgbarkeit

Die Kennzeichen der Innenflaschen aus Stahl in Übereinstimmung mit Unterabschnitt 6.2.3.9 müssen auf der Umformung wiederholt werden. Darüber hinaus muss jede umformte Flasche mit einer individuellen widerstandsfähigen elektronischen Erkennungseinrichtung ausgestattet sein. Die genauen Eigenschaften der umformten Flaschen müssen vom Eigentümer in einer zentralen Datenbank aufgezeichnet werden. Die Datenbank muss für Folgendes verwendet werden:

- die Identifizierung der spezifischen Untergruppe;
- die Zurverfügungstellung der spezifischen technischen Eigenschaften der Flaschen, zumindest bestehend aus Seriennummer, Produktionslos der Stahlflasche, Produktionslos der Umformung, Zeitpunkt der Umformung, für die Prüfstellen, Befüllzentren und zuständigen Behörden;
- die Identifizierung der Flasche, indem eine Verbindung zwischen der elektronischen Einrichtung und der Datenbank anhand der Seriennummer hergestellt wird;
- die Prüfung der Vorgeschichte der einzelnen Flasche und die Festlegung von Maßnahmen (z. B. Befüllung, Stichprobenentnahme, Wiederholungsprüfung, Zurückziehung);

- die Aufzeichnung der durchgeführten Maßnahmen, einschließlich des Datums und der Adresse des Ortes der Durchführung.

Die aufgezeichneten Daten müssen durch den Eigentümer der umformten Flaschen während der gesamten Lebensdauer der Untergruppe zur Verfügung gehalten werden.

e) Stichprobenentnahme für die statistische Auswertung

Die Stichprobenentnahme muss nach Zufallsprinzip aus einer in Absatz c) definierten Untergruppe erfolgen. Die Größe jeder Stichprobe je Untergruppe muss der Tabelle in Absatz g) entsprechen.

f) Prüfverfahren für die zerstörende Prüfung

Die in Absatz 6.2.1.6.1 vorgeschriebenen Prüfungen müssen durchgeführt werden, mit Ausnahme der Prüfung des Absatzes d), die durch das folgende Prüfverfahren ersetzt wird:

- Berstprüfung (in Übereinstimmung mit der Norm EN 1442:2017 oder EN 14140:2014 + AC:2015). Darüber hinaus müssen die folgenden Prüfungen durchgeführt werden:
- Haftfestigkeitsprüfung (in Übereinstimmung mit der Norm EN 1442:2017 oder EN 14140:2014 + AC:2015),
- Abschäl- und Korrosionsprüfungen (in Übereinstimmung mit der Norm EN ISO 4628-3:2016).

Die Haftfestigkeitsprüfung, die Abschäl- und Korrosionsprüfungen und die Berstprüfung müssen an jeder zugehörigen Stichprobe gemäß der Tabelle in Absatz g) erstmalig nach 3 Jahren Betrieb und danach alle 5 Jahre durchgeführt werden.

g) Statistische Auswertung der Prüfergebnisse – Methode und Mindestanforderungen

Das Verfahren für die statistische Auswertung in Übereinstimmung mit den zugehörigen Zurückweiskriterien ist im Folgenden beschrieben.

Prüfintervall (Jahre)	Art der Prüfung	Norm	Zurückweiskriterien	Bildung einer Stichprobe aus einer Untergruppe
nach 3 Jahren Betrieb (siehe Absatz f))	Berstprüfung	EN 1442:2017	Berstdruckpunkt der repräsentativen Stichprobe muss über dem unteren Grenzwert des Toleranzintervalls im Stichproben-Arbeitsdiagramm liegen $\Omega_m \geq 1 + \Omega_s \times k_3(n;p;1-\alpha)^a$ kein einzelnes Prüfergebnis darf geringer sein als der Prüfdruck	$\sqrt[3]{Q}$ oder $Q/200$, je nachdem, welcher der beiden Werte geringer ist, und mindestens 20 pro Untergruppe (Q)
	Abschälung und Korrosion	EN ISO 4628-3:2016	höchster Korrosionsgrad: Ri2	Q/1000
	Haftfestigkeit des Polyurethans	ISO 2859-1:1999 + A1:2011 EN 1442:2017 EN 14140:2014 + AC:2015	Haftfestigkeitswert > 0,5 N/mm ²	siehe ISO 2859-1:1999 + A1:2011, angewendet auf Q/1000
danach alle 5 Jahre (siehe Absatz f))	Berstprüfung	EN 1442:2017	Berstdruckpunkt der repräsentativen Stichprobe muss über dem unteren Grenzwert des Toleranzintervalls im Stichproben-Arbeitsdiagramm liegen $\Omega_m \geq 1 + \Omega_s \times k_3(n;p;1-\alpha)^a$ kein einzelnes Prüfergebnis darf geringer sein als der Prüfdruck	$\sqrt[6]{Q}$ oder $Q/100$, je nachdem, welcher der beiden Werte geringer ist, und mindestens 40 pro Untergruppe (Q)
	Abschälung und Korrosion	EN ISO 4628-3:2016	höchster Korrosionsgrad: Ri2	Q/1000
	Haftfestigkeit des Polyurethans	ISO 2859-1:1999 + A1:2011 EN 1442:2017 EN 14140:2014 + AC:2015	Haftfestigkeitswert > 0,5 N/mm ²	siehe ISO 2859-1:1999 + A1:2011, angewendet auf Q/1000

^a Der Berstdruckpunkt (BPP) der repräsentativen Stichprobe wird für die Auswertung der Prüfergebnisse mit Hilfe eines Stichproben-Arbeitsdiagramms verwendet.

Schritt 1: Bestimmung des Berstdruckpunkts (BPP) einer repräsentativen Stichprobe

Jede Stichprobe wird durch einen Punkt repräsentiert, dessen Koordinaten der Mittelwert der Ergebnisse der Berstprüfung und die Standardabweichung der Ergebnisse der Berstprüfung sind, jeweils bezogen auf den entsprechenden Prüfdruck:

$$\text{BPP: } (\Omega_s = \frac{s}{PH}; \Omega_m = \frac{x}{PH})$$

wobei:

- x = Mittelwert der Stichprobe;
- s = Standardabweichung der Stichprobe;
- PH = Prüfdruck

Schritt 2: Grafische Darstellung in einem Stichproben-Arbeitsdiagramm

Jeder Berstdruckpunkt wird auf ein Stichproben-Arbeitsdiagramm mit folgenden Achsen eingezeichnet:

- Abszisse: Standardabweichung bezogen auf den Prüfdruck (Ω_s)
- Ordinate: Mittelwert bezogen auf den Prüfdruck (Ω_m)

Schritt 3: Bestimmung des entsprechenden unteren Grenzwerts des Toleranzintervalls im Stichproben-Arbeitsdiagramm

Die Ergebnisse der Berstprüfung müssen zunächst gemäß dem Joint Test (gemeinsamer Test) (multidirektionaler Test) unter Anwendung eines Signifikanzniveaus von $\alpha = 0,05$ (siehe Absatz 7 der Norm ISO 5479:1997) geprüft werden, um festzustellen, ob die Ergebnisverteilung für jede Stichprobe normal oder nicht normal ist.

- Für eine normale Verteilung ist die Bestimmung des entsprechenden unteren Toleranzgrenzwerts in Schritt 3.1 dargestellt.
- Für eine nicht normale Verteilung ist die Bestimmung des entsprechenden unteren Toleranzgrenzwerts in Schritt 3.2 dargestellt.

Schritt 3.1: Unterer Grenzwert des Toleranzintervalls für Ergebnisse mit normaler Verteilung

In Übereinstimmung mit der Norm ISO 16269-6:2014 und unter Berücksichtigung, dass die Varianz unbekannt ist, muss das einseitige statistische Toleranzintervall für ein Konfidenzniveau von 95 % und einen Anteil der Gesamtheit von 99,9999 % betrachtet werden.

Nach Auftragen im Stichproben-Arbeitsdiagramm wird der untere Grenzwert des Toleranzintervalls durch eine Linie der konstanten Überlebensrate repräsentiert, die durch folgende Formel definiert ist:

$$\Omega_m = 1 + \Omega_s \times k3(n;p;1-\alpha)$$

wobei:

- k3 = Faktorfunktion von n, p und 1- α ;
- p = Anteil der für das Toleranzintervall gewählten Gesamtheit (99,9999 %);
- 1- α = Konfidenzniveau (95 %);
- n = Stichprobengröße.

Der für normale Verteilungen zugeordnete Wert für k3 muss der Tabelle am Ende von Schritt 3 entnommen werden.

Schritt 3.2: Unterer Grenzwert des Toleranzintervalls für Ergebnisse mit nicht normaler Verteilung

Das einseitige statistische Toleranzintervall muss für ein Konfidenzniveau von 95 % und einen Anteil der Gesamtheit von 99,9999 % betrachtet werden.

Der untere Toleranzgrenzwert wird durch eine Linie der konstanten Überlebensrate repräsentiert, die durch die im vorhergehenden Schritt 3.1 dargestellte Formel bestimmt ist, wobei der Faktor k3 auf den Eigenschaften einer Weibull-Verteilung basiert und danach berechnet wird.

Der für Weibull-Verteilungen zugeordnete Wert für k3 muss der nachstehenden Tabelle am Ende von Schritt 3 entnommen werden.

Tabelle für k3		
p = 99,9999 % und (1- α) = 0,95		
Stichproben- größe n	normale Ver- teilung k3	Weibull- Verteilung k3
20	6,901	16,021
22	6,765	15,722
24	6,651	15,472
26	6,553	15,258
28	6,468	15,072
30	6,393	14,909
35	6,241	14,578
40	6,123	14,321
45	6,028	14,116
50	5,949	13,947
60	5,827	13,683
70	5,735	13,485
80	5,662	13,329
90	5,603	13,203
100	5,554	13,098

150	5,393	12,754
200	5,300	12,557
250	5,238	12,426
300	5,193	12,330
400	5,131	12,199
500	5,089	12,111
1000	4,988	11,897
∞	4,753	11,408

Bem. Wenn die Stichprobengröße zwischen zwei Werten liegt, muss die am nächsten liegende kleinere Stichprobengröße gewählt werden.

h) Maßnahmen, wenn die Akzeptanzkriterien nicht erfüllt werden

Wenn ein Ergebnis der Berstprüfung, der Abschäl- und Korrosionsprüfung oder der Haftfestigkeitsprüfung die Kriterien, die in der Tabelle in Absatz g) angegeben sind, nicht erfüllt, muss die betroffene Untergruppe umformter Flaschen vom Eigentümer für weitere Untersuchungen ausgesondert werden und darf nicht befüllt oder für die Beförderung und Verwendung freigegeben werden.

In Absprache mit der zuständigen Behörde oder der Xa-Stelle, welche die Baumusterzulassung erteilt hat, müssen zusätzliche Prüfungen durchgeführt werden, um die Grundursache des Versagens zu ermitteln.

Wenn nicht nachgewiesen werden kann, dass die Grundursache auf die betroffene Untergruppe des Eigentümers begrenzt ist, muss die zuständige Behörde oder die Xa-Stelle Maßnahmen in Bezug auf die gesamte Grundgesamtheit und eventuell andere Herstellungsjahre ergreifen.

Wenn nachgewiesen werden kann, dass die Grundursache auf einen Teil der betroffenen Untergruppe begrenzt ist, dürfen die nicht betroffenen Teile von der zuständigen Behörde für die Wiederinbetriebnahme zugelassen werden. Es muss nachgewiesen werden, dass keine einzelne umformte Flasche, die wieder in Betrieb genommen wird, betroffen ist.

i) Anforderungen an Befüllzentren

Der Eigentümer muss der zuständigen Behörde Nachweise zur Verfügung stellen, dass die Befüllzentren

- den Vorschriften des Unterabschnitts 4.1.4.1 Verpackungsanweisung P 200 (7) entsprechen und die Anforderungen der in der Tabelle in Unterabschnitt 4.1.4.1 Verpackungsanweisung P 200 (11) in Bezug genommenen Norm für Prüfungen vor dem Befüllen erfüllt und richtig angewendet werden;
- über die angemessenen Mittel zur Erkennung umformter Flaschen durch die elektronische Erkennungseinrichtung verfügen;
- Zugang zu der in Absatz d) festgelegten Datenbank haben;
- die Fähigkeit besitzen, die Datenbank zu aktualisieren;
- ein Qualitätssystem gemäß der Normenreihe ISO 9000 oder gleichwertiger Normen anwenden, das von einer von der zuständigen Behörde anerkannten akkreditierten unabhängigen Stelle zertifiziert ist.

675 Für Versandstücke, die diese gefährlichen Güter enthalten, gilt ein Zusammenladeverbot mit Stoffen und Gegenständen der Klasse 1, ausgenommen 1.4 S.

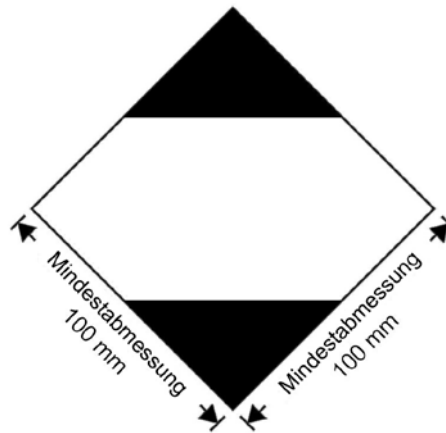
Kapitel 3.4 In begrenzten Mengen verpackte gefährliche Güter

- 3.4.1** Dieses Kapitel enthält die Vorschriften, die für die Beförderung von in begrenzten Mengen verpackten gefährlichen Gütern bestimmter Klassen anzuwenden sind. Die für die Innenverpackung oder den Gegenstand anwendbare Mengengrenze ist für jeden Stoff in der Spalte 7a der Tabelle A in Kapitel 3.2 festgelegt. Darüber hinaus ist in dieser Spalte bei jeder Eintragung, die nicht für die Beförderung nach diesem Kapitel zugelassen ist, die Menge «0» angegeben.
- In derartigen begrenzten Mengen verpackte gefährliche Güter, die den Vorschriften dieses Kapitels entsprechen, unterliegen keinen anderen Vorschriften des RID mit Ausnahme der entsprechenden Vorschriften von:
- a) Teil 1 Kapitel 1.1, 1.2, 1.3, 1.4, 1.5, 1.6, 1.8 und 1.9,
 - b) Teil 2,
 - c) Teil 3 Kapitel 3.1, 3.2 und 3.3 (mit Ausnahme der Sondervorschriften 61, 178, 181, 220, 274, 625, 633 und 650 e)),
 - d) Teil 4 Unterabschnitte 4.1.1.1, 4.1.1.2 und 4.1.1.4 bis 4.1.1.8,
 - e) Teil 5 Unterabschnitte 5.1.2.1 a) (i) und b), 5.1.2.2, 5.1.2.3 und 5.2.1.10 sowie Abschnitt 5.4.2,
 - f) Teil 6 Bauvorschriften des Abschnitts 6.1.4 sowie Unterabschnitte 6.2.5.1 und 6.2.6.1 bis 6.2.6.3,
 - g) Teil 7 Kapitel 7.1 sowie Abschnitte 7.2.1, 7.2.2, 7.5.1 (mit Ausnahme von Unterabschnitt 7.5.1.4), Unterabschnitt 7.5.2.4, Abschnitte 7.5.7 und 7.5.8.
- 3.4.2** Gefährliche Güter dürfen nur in Innenverpackungen verpackt sein, die in geeignete Außenverpackungen eingesetzt sind. Zwischenverpackungen dürfen verwendet werden. Darüber hinaus müssen für Gegenstände der Unterklasse 1.4 Verträglichkeitsgruppe S die Vorschriften des Abschnitts 4.1.5 vollständig erfüllt sein. Für die Beförderung von Gegenständen, wie Druckgaspackungen oder «Gefäße, klein, mit Gas», ist die Verwendung von Innenverpackungen nicht erforderlich. Die Gesamtbruttomasse des Versandstücks darf 30 kg nicht überschreiten.
- 3.4.3** Mit Ausnahme von Gegenständen der Unterklasse 1.4 Verträglichkeitsgruppe S sind Trays in Dehn- oder Schrumpffolie, die den Vorschriften der Unterabschnitte 4.1.1.1, 4.1.1.2 und 4.1.1.4 bis 4.1.1.8 entsprechen, als Außenverpackungen für Gegenstände oder Innenverpackungen mit gefährlichen Gütern, die nach den Vorschriften dieses Kapitels befördert werden, zulässig. Innenverpackungen, die bruchanfällig sind oder leicht durchstoßen werden können, wie Gefäße aus Glas, Porzellan, Steinzeug oder gewissen Kunststoffen, müssen in geeignete Zwischenverpackungen eingesetzt werden, die den Vorschriften der Unterabschnitte 4.1.1.1, 4.1.1.2 und 4.1.1.4 bis 4.1.1.8 entsprechen und so ausgelegt sein müssen, dass sie den Bauvorschriften des Abschnitts 6.1.4 entsprechen. Die gesamte Bruttomasse des Versandstücks darf 20 kg nicht überschreiten.
- 3.4.4** Flüssige Stoffe der Klasse 8 Verpackungsgruppe II in Innenverpackungen aus Glas, Porzellan oder Steinzeug müssen in einer verträglichen und starren Zwischenverpackung eingeschlossen sein.
- 3.4.5** (bleibt offen)
- 3.4.6** (bleibt offen)

3.4.7 Kennzeichnung von Versandstücken, die begrenzte Mengen enthalten

3.4.7.1 Ausgenommen für die Luftbeförderung müssen Versandstücke mit gefährlichen Gütern in begrenzten Mengen mit dem in Abbildung 3.4.7.1 dargestellten Kennzeichen versehen sein:

Abbildung 3.4.7.1



Kennzeichen für Versandstücke,
die begrenzte Mengen enthalten

Das Kennzeichen muss leicht erkennbar und lesbar sein und der Witterung ohne nennenswerte Beeinträchtigung seiner Wirkung standhalten können.

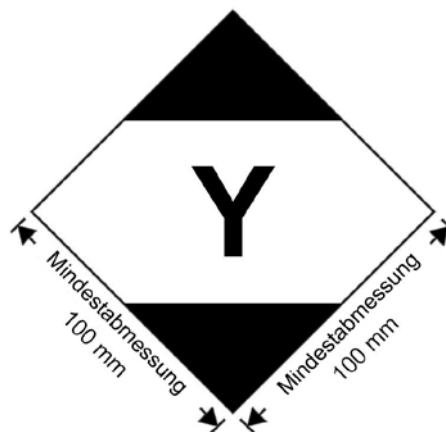
Das Kennzeichen muss die Form eines auf die Spitze gestellten Quadrats (Raute) haben. Die oberen und unteren Teilbereiche und die Randlinie müssen schwarz sein. Der mittlere Bereich muss weiß oder ein ausreichend kontrastierender Hintergrund sein. Die Mindestabmessungen müssen 100 mm × 100 mm und die Mindestbreite der Begrenzungslinie der Raute 2 mm betragen. Wenn Abmessungen nicht näher spezifiziert sind, müssen die Proportionen aller Merkmale den abgebildeten in etwa entsprechen.

3.4.7.2 Wenn es die Größe des Versandstücks erfordert, dürfen die in der Abbildung 3.4.7.1 angegebenen äußeren Mindestabmessungen auf nicht weniger als 50 mm × 50 mm reduziert werden, sofern das Kennzeichen deutlich sichtbar bleibt. Die Mindestbreite der Begrenzungslinie der Raute darf auf ein Minimum von 1 mm reduziert werden.

3.4.8 Kennzeichnung von Versandstücken, die begrenzte Mengen enthalten, gemäß Teil 3 Kapitel 4 der Technischen Anweisungen der ICAO

3.4.8.1 Versandstücke mit gefährlichen Gütern, die in Übereinstimmung mit den Vorschriften des Teils 3 Kapitel 4 der Technischen Anweisungen der ICAO verpackt sind, dürfen zur Bestätigung der Übereinstimmung mit diesen Vorschriften mit dem in Abbildung 3.4.8.1 dargestellten Kennzeichen versehen sein:

Abbildung 3.4.8.1



Kennzeichen für Versandstücke, die begrenzte Mengen enthalten,
gemäß Teil 3 Kapitel 4 der Technischen Anweisungen der ICAO

Das Kennzeichen muss leicht erkennbar und lesbar sein und der Witterung ohne nennenswerte Beeinträchtigung seiner Wirkung standhalten können.

Das Kennzeichen muss die Form eines auf die Spitze gestellten Quadrats (Raute) haben. Die oberen und unteren Teilbereiche und die Randlinie müssen schwarz sein. Der mittlere Bereich muss weiß oder ein ausreichend kontrastierender Hintergrund sein. Die Mindestabmessungen müssen 100 mm × 100 mm und die Mindestbreite der Begrenzungslinie der Raute 2 mm betragen. Das Symbol «Y» muss in der Mitte des Kennzeichens angebracht und deutlich erkennbar sein. Wenn Abmessungen nicht näher spezifiziert sind, müssen die Proportionen aller Merkmale den abgebildeten in etwa entsprechen.

3.4.8.2 Wenn es die Größe des Versandstücks erfordert, dürfen die in der Abbildung 3.4.8.1 angegebenen äußeren Mindestabmessungen auf nicht weniger als 50 mm × 50 mm reduziert werden, sofern das Kennzeichen deutlich sichtbar bleibt. Die Mindestbreite der Begrenzungslinie der Raute darf auf ein Minimum von 1 mm reduziert werden. Die Proportionen des Symbols «Y» müssen der Darstellung in Abbildung 3.4.8.1 in etwa entsprechen.

3.4.9 Versandstücke mit gefährlichen Gütern, die mit dem in Abschnitt 3.4.8 abgebildeten Kennzeichen mit oder ohne die zusätzlichen Gefahrzettel und Kennzeichen für den Luftverkehr versehen sind, gelten als den jeweils zutreffenden Vorschriften des Abschnitts 3.4.1 und den Vorschriften der Abschnitte 3.4.2 bis 3.4.4 entsprechend und müssen nicht mit dem in Abschnitt 3.4.7 abgebildeten Kennzeichen versehen sein.

3.4.10 Versandstücke mit gefährlichen Gütern in begrenzten Mengen, die mit dem in Abschnitt 3.4.7 abgebildeten Kennzeichen versehen sind und die den Vorschriften der Technischen Anweisungen der ICAO, einschließlich aller in den Teilen 5 und 6 festgelegten notwendigen Kennzeichen und Gefahrzettel, entsprechen, gelten als den jeweils zutreffenden Vorschriften des Abschnitts 3.4.1 und den Vorschriften der Abschnitte 3.4.2 bis 3.4.4 entsprechend.

3.4.11 Verwendung von Umverpackungen

Für eine Umverpackung, die in begrenzten Mengen verpackte gefährliche Güter enthält, gilt Folgendes:

Sofern die für alle in einer Umverpackung enthaltenen gefährlichen Güter repräsentativen Kennzeichen nicht sichtbar sind, muss die Umverpackung mit

- dem Ausdruck «UMVERPACKUNG» gekennzeichnet sein; die Buchstabenhöhe des Kennzeichens «UMVERPACKUNG» muss mindestens 12 mm sein. Das Kennzeichen muss in einer Amtssprache des Ursprungslandes und, wenn diese Sprache nicht Deutsch, Englisch oder Französisch ist, außerdem in Deutsch, Englisch oder Französisch angegeben sein, sofern nicht Vereinbarungen zwischen den von der Beförderung berührten Staaten etwas anderes vorschreiben; und
- den in diesem Kapitel vorgeschriebenen Kennzeichen gekennzeichnet sein.

Mit Ausnahme des Luftverkehrs gelten die übrigen Vorschriften des Unterabschnitts 5.1.2.1 nur, wenn andere gefährliche Güter in der Umverpackung enthalten sind, die nicht in begrenzten Mengen verpackt sind, und nur in Bezug auf diese anderen gefährlichen Güter.

3.4.12 Absender von in begrenzten Mengen verpackten gefährlichen Gütern müssen den Beförderer vor der Beförderung in nachweisbarer Form über die Bruttomasse der so zu versendenden Güter informieren.

Verlader von in begrenzten Mengen verpackten gefährlichen Gütern müssen die in den Abschnitten 3.4.13 bis 3.4.15 festgelegten Kennzeichnungsvorschriften beachten.

3.4.13 a) Wagen, mit denen in begrenzten Mengen verpackte gefährliche Güter befördert werden, müssen gemäß Abschnitt 3.4.15 auf beiden Längsseiten gekennzeichnet sein, sofern der Wagen nicht andere gefährliche Güter enthält, für die das Anbringen von Großzetteln (Placards) gemäß Abschnitt 5.3.1 vorgeschrieben ist. In letzterem Fall darf der Wagen nur mit den vorgeschriebenen Großzetteln (Placards) oder gleichzeitig mit Großzetteln (Placards) gemäß Abschnitt 5.3.1 und mit den Kennzeichen gemäß Abschnitt 3.4.15 versehen sein.

b) Großcontainer, mit denen in begrenzten Mengen verpackte gefährliche Güter befördert werden, müssen gemäß Abschnitt 3.4.15 auf allen vier Seiten gekennzeichnet sein, sofern der Großcontainer nicht andere gefährliche Güter enthält, für die das Anbringen von Großzetteln (Placards) gemäß Abschnitt 5.3.1 vorgeschrieben ist. In letzterem Fall darf der Großcontainer nur mit den vorgeschriebenen Großzetteln (Placards) oder gleichzeitig mit Großzetteln (Placards) gemäß Abschnitt 5.3.1 und mit den Kennzeichen gemäß Abschnitt 3.4.15 versehen sein.

Wenn die an Großcontainern angebrachten Kennzeichen außerhalb des Tragwagens nicht sichtbar sind, müssen die gleichen Kennzeichen auch an beiden Längsseiten des Wagens angebracht werden.

3.4.14 Auf die in Abschnitt 3.4.13 festgelegten Kennzeichen kann verzichtet werden, wenn die Bruttogesamtmasse der beförderten Versandstücke, die in begrenzten Mengen verpackte gefährliche Güter enthalten, 8 Tonnen je Wagen oder Großcontainer nicht überschreitet.

3.4.15

Die in Abschnitt 3.4.13 vorgeschriebenen Kennzeichen entsprechen den in Abschnitt 3.4.7 vorgeschriebenen Kennzeichen mit der Ausnahme, dass die Mindestabmessungen 250 mm × 250 mm betragen müssen. Diese Kennzeichen müssen entfernt oder abgedeckt sein, wenn keine gefährlichen Güter in begrenzten Mengen befördert werden.

Kapitel 3.5 In freigestellten Mengen verpackte gefährliche Güter

3.5.1 Freigestellte Mengen

3.5.1.1 Freigestellte Mengen gefährlicher Güter bestimmter Klassen – ausgenommen Gegenstände –, die den Vorschriften dieses Kapitels entsprechen, unterliegen keinen anderen Vorschriften des RID mit Ausnahme:

- der Vorschriften für die Unterweisung des Kapitels 1.3;
- der Klassifizierungsverfahren und der Kriterien für die Verpackungsgruppen in Teil 2;
- der Verpackungsvorschriften der Unterabschnitte 4.1.1.1, 4.1.1.2, 4.1.1.4 und 4.1.1.6.

Bem. Für radioaktive Stoffe finden die Vorschriften für radioaktive Stoffe in freigestellten Versandstücken in Unterabschnitt 1.7.1.5 Anwendung.

3.5.1.2 Gefährliche Güter, die in Übereinstimmung mit den Vorschriften dieses Kapitels in freigestellten Mengen befördert werden dürfen, sind in Kapitel 3.2 Tabelle A Spalte 7b durch einen alphanumerischen Code wie folgt dargestellt:

Code	höchste Nettomenge je Innenverpackung (für feste Stoffe in Gramm und für flüssige Stoffe und Gase in ml)	höchste Nettomenge je Außenverpackung (für feste Stoffe in Gramm und für flüssige Stoffe und Gase in ml oder bei Zusammenpackung die Summe aus Gramm und ml)
E 0	in freigestellten Mengen nicht zugelassen	
E 1	30	1000
E 2	30	500
E 3	30	300
E 4	1	500
E 5	1	300

Bei Gasen bezieht sich das für Innenverpackungen angegebene Volumen auf den mit Wasser ausgeliterten Fassungsraum des Innengefäßes und das für Außenverpackungen angegebene Volumen auf den mit Wasser ausgeliterten Gesamtfassungsraum aller Innenverpackungen innerhalb einer einzigen Außenverpackung.

3.5.1.3 Wenn gefährliche Güter in freigestellten Mengen, denen unterschiedliche Codes zugeordnet sind, zusammengepackt werden, muss die Gesamtmenge je Außenverpackung auf den Wert begrenzt werden, der dem restriktivsten Code entspricht.

3.5.1.4 Freigestellte Mengen gefährlicher Güter, die den Codes E 1, E 2, E 4 und E 5 zugeordnet sind, mit einer höchsten Nettomenge gefährlicher Güter, die für flüssige Stoffe und Gase auf 1 ml und für feste Stoffe auf 1 g je Innenverpackung begrenzt ist, und einer höchsten Nettomenge gefährlicher Güter je Außenverpackung, die bei festen Stoffen 100 g und bei flüssigen Stoffen und Gasen 100 ml nicht überschreitet, unterliegen nur:

- den Vorschriften des Abschnitts 3.5.2, mit der Ausnahme, dass eine Zwischenverpackung nicht erforderlich ist, wenn die Innenverpackungen mit Polstermaterial sicher in einer Außenverpackung verpackt sind, so dass sie unter normalen Beförderungsbedingungen nicht zu Bruch gehen oder durchstoßen werden können oder ihr Inhalt austreten kann, und wenn bei flüssigen Stoffen die Außenverpackung genügend saugfähiges Material enthält, um den gesamten Inhalt der Innenverpackungen aufzunehmen, und
- den Vorschriften des Abschnitts 3.5.3.

3.5.2 Verpackungen

Verpackungen, die für die Beförderung gefährlicher Güter in freigestellten Mengen verwendet werden, müssen nachfolgende Vorschriften erfüllen:

- Sie müssen eine Innenverpackung enthalten, die aus Kunststoff (mit einer Dicke von mindestens 0,2 mm bei der Verwendung für flüssige Stoffe) oder aus Glas, Porzellan, Steinzeug, Ton oder Metall (siehe auch Unterabschnitt 4.1.1.2) hergestellt sein muss und deren Verschluss mit Draht, Klebeband oder anderen wirksamen Mitteln sicher fixiert sein muss; Gefäße, die einen Hals mit gegossenem Schraubgewinde haben, müssen eine flüssigkeitsdichte Schraubkappe haben. Der Verschluss muss gegenüber dem Inhalt beständig sein.

- b) Jede Innenverpackung muss unter Verwendung von Polstermaterial sicher in eine Zwischenverpackung verpackt sein, so dass es unter normalen Beförderungsbedingungen nicht zu einem Zubruchgehen, Durchstoßen oder Freiwerden von Inhalt kommen kann. Bei flüssigen Stoffen muss die Zwischenverpackung oder Außenverpackung genügend saugfähiges Material enthalten, um den gesamten Inhalt der Innenverpackungen aufzunehmen. Beim Einsetzen in eine Zwischenverpackung darf das saugfähige Material gleichzeitig als Polstermaterial verwendet werden. Die gefährlichen Güter dürfen weder mit dem Polstermaterial, dem saugfähigen Material und dem Verpackungsmaterial gefährlich reagieren noch die Unversehrtheit oder Funktion der Werkstoffe beeinträchtigen. Das Versandstück muss im Falle eines Bruches oder einer Undichtheit, unabhängig von der Versandstückausrichtung, den Inhalt vollständig zurückhalten.
- c) Die Zwischenverpackung muss sicher in eine **widerstandsfähige**, starre Außenverpackung (aus Holz, aus Pappe oder aus einem anderen ebenso **widerstandsfähigen** Werkstoff) verpackt sein.
- d) Jedes Versandstück-Baumuster muss den Vorschriften des Abschnitts 3.5.3 entsprechen.
- e) Jedes Versandstück muss eine Größe haben, die ausreichend Platz für die Anbringung aller notwendigen Kennzeichen bietet.
- f) Umverpackungen dürfen verwendet werden und dürfen auch Versandstücke mit gefährlichen Gütern oder Gütern, die den Vorschriften des RID nicht unterliegen, enthalten.

3.5.3 Prüfungen für Versandstücke

3.5.3.1

Für das vollständige versandfertige Versandstück mit Innenverpackungen, die bei festen Stoffen mindestens zu 95 % ihres Fassungsraumes und bei flüssigen Stoffen mindestens zu 98 % ihres Fassungsraumes gefüllt sind, muss der Nachweis erbracht werden, dass es in der Lage ist, ohne Zubruchgehen oder Undichtheit einer Innenverpackung und ohne nennenswerte Verringerung der Wirksamkeit folgenden entsprechend dokumentierten Prüfungen standzuhalten:

- a) Freifallversuche auf eine starre, nicht federnde, ebene und horizontale Oberfläche aus einer Höhe von 1,8 m:
 - (i) Wenn das Prüfmuster die Form einer Kiste hat, muss es in jeder der folgenden Ausrichtungen fallen gelassen werden:
 - flach auf den Boden;
 - flach auf das Oberteil;
 - flach auf die längste Seite;
 - flach auf die kürzeste Seite;
 - auf eine Ecke.
 - (ii) Wenn das Prüfmuster die Form eines Fasses hat, muss es in jeder der folgenden Ausrichtungen fallen gelassen werden:
 - diagonal auf die obere **Verbindung zwischen Boden und Mantel**, wobei der Schwerpunkt direkt über der Aufprallstelle liegt;
 - diagonal auf die untere **Verbindung zwischen Boden und Mantel**;
 - flach auf die Seite.

Bem. Jeder der oben aufgeführten Freifallversuche darf mit verschiedenen, jedoch identischen Versandstücken durchgeführt werden.

- b) Eine auf die Fläche der oberen Seite wirkende Kraft für eine Dauer von 24 Stunden, die dem Gesamtgewicht bis zu einer Höhe von 3 m gestapelter identischer Versandstücke (einschließlich Prüfmuster) entspricht.

3.5.3.2

Für Zwecke der Prüfung dürfen die in der Verpackung zu befördernden Stoffe durch andere Stoffe ersetzt werden, sofern dadurch die Prüfergebnisse nicht verfälscht werden. Werden feste Stoffe durch andere Stoffe ersetzt, müssen diese die gleichen physikalischen Eigenschaften (Masse, Korngröße usw.) haben wie der zu befördernde Stoff. Wird bei den Freifallversuchen für flüssige Stoffe ein anderer Stoff verwendet, so muss dieser eine vergleichbare relative Dichte (volumenbezogene Masse) und Viskosität haben wie der zu befördernde Stoff.

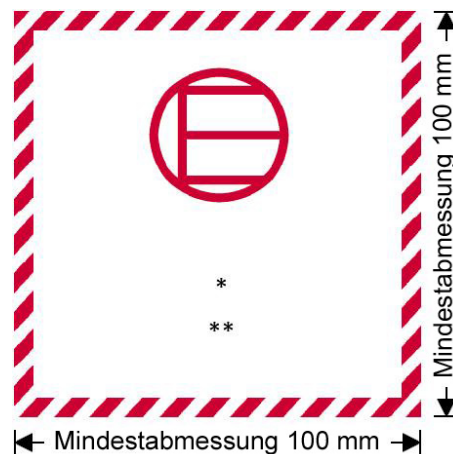
3.5.4 Kennzeichnung der Versandstücke

3.5.4.1

In Übereinstimmung mit diesem Kapitel vorbereitete Versandstücke, die gefährliche Güter in freigestellten Mengen enthalten, müssen dauerhaft und lesbar mit dem in Unterabschnitt 3.5.4.2 dargestellten Kennzeichen gekennzeichnet sein. Die erste oder einzige in Kapitel 3.2 Tabelle A Spalte 5 angegebene Nummer des Gefahrezettels jedes im Versandstück enthaltenen gefährlichen Guts muss auf dem Kennzeichen angegeben werden. Sofern der Name des Absenders oder des Empfängers nicht an einer anderen Stelle des Versandstücks angegeben ist, muss das Kennzeichen diese Information enthalten.

3.5.4.2 Kennzeichen für freigestellte Mengen

Abbildung 3.5.4.2



Kennzeichen für freigestellte Mengen

- * An dieser Stelle ist die Nummer des ersten oder einzigen in Kapitel 3.2 Tabelle A Spalte 5 angegebenen Gefahrzettels anzugeben.
- ** Sofern nicht bereits an anderer Stelle auf dem Versandstück angegeben, ist an dieser Stelle der Name des Absenders oder des Empfängers anzugeben.

Das Kennzeichen muss die Form eines Quadrates haben. Die Schraffierung und das Symbol müssen in derselben Farbe, schwarz oder rot, sein und auf einem weißen oder ausreichend kontrastierenden Grund erscheinen. Die Mindestabmessungen müssen 100 mm × 100 mm betragen. Wenn Abmessungen nicht näher spezifiziert sind, müssen die Proportionen aller Merkmale den abgebildeten in etwa entsprechen.

3.5.4.3 Verwendung von Umverpackungen

Für eine Umverpackung, die in freigestellten Mengen verpackte gefährliche Güter enthält, gilt Folgendes:

Sofern die für alle in einer Umverpackung enthaltenen gefährlichen Güter repräsentativen Kennzeichen nicht sichtbar sind, muss die Umverpackung mit

- dem Ausdruck «UMVERPACKUNG» gekennzeichnet sein. Die Buchstabenhöhe des Kennzeichens «UMVERPACKUNG» muss mindestens 12 mm sein. Das Kennzeichen muss in einer Amtssprache des Ursprungslandes und, wenn diese Sprache nicht Deutsch, Englisch oder Französisch ist, außerdem in Deutsch, Englisch oder Französisch angegeben sein, sofern nicht Vereinbarungen zwischen den von der Beförderung berührten Staaten etwas anderes vorschreiben; und
- den in diesem Kapitel vorgeschriebenen Kennzeichen gekennzeichnet sein.

Die übrigen Vorschriften des Unterabschnitts 5.1.2.1 gelten nur, wenn andere gefährliche Güter in der Umverpackung enthalten sind, die nicht in freigestellten Mengen verpackt sind, und nur in Bezug auf diese anderen gefährlichen Güter.

3.5.5 Höchste Anzahl Versandstücke in einem Wagen oder Container

Die Anzahl der Versandstücke in einem Wagen oder Container darf 1000 nicht überschreiten.

3.5.6 Dokumentation

Wenn gefährliche Güter in freigestellten Mengen durch ein oder mehrere Dokumente (wie ein Konnossement, Luftfrachtbrief oder CIM/CMR-Frachtbrief) begleitet werden, muss in mindestens einem dieser Dokumente der Vermerk «GEFÄHRliche GÜTER IN FREIGESTELLTEN MENTEN» und die Anzahl der Versandstücke angegeben sein.

**Teil 4 Vorschriften für die Verwendung von
Verpackungen und Tanks**

Kapitel 4.1 Verwendung von Verpackungen, einschließlich Großpackmittel (IBC) und Großverpackungen

Bem. Verpackungen, einschließlich Großpackmittel (IBC) und Großverpackungen, die nach Abschnitt 6.1.3, Unterabschnitt 6.2.2.7, 6.2.2.8, 6.2.2.9, 6.2.2.10, Abschnitt 6.3.4, 6.5.2 oder 6.6.3 gekennzeichnet sind, aber in einem Staat zugelassen wurden, der kein RID-Vertragsstaat ist, dürfen dennoch für Beförderungen gemäß RID verwendet werden.

4.1.1 Allgemeine Vorschriften für das Verpacken gefährlicher Güter in Verpackungen, einschließlich Großpackmittel (IBC) und Großverpackungen

Bem. Für das Verpacken von Gütern der Klassen 2, 6.2 und 7 gelten die allgemeinen Vorschriften dieses Abschnitts nur, wenn dies in Unterabschnitt 4.1.8.2 (Klasse 6.2, UN-Nummern 2814 und 2900), Absatz 4.1.9.1.5 (Klasse 7) und in den anwendbaren Verpackungsanweisungen des Abschnitts 4.1.4 (P 201, P 207 und LP 200 für die Klasse 2 und P 620, P 621, P 622, IBC 620, LP 621 und LP 622 für die Klasse 6.2) angegeben ist.

4.1.1.1 Gefährliche Güter müssen in Verpackungen, einschließlich Großpackmittel (IBC) und Großverpackungen, guter Qualität verpackt sein. Diese müssen ausreichend widerstandsfähig sein, dass sie den Stößen und Belastungen, die unter normalen Beförderungsbedingungen auftreten können, standhalten, einschließlich des Umschlags zwischen Güterbeförderungseinheiten und zwischen Güterbeförderungseinheiten und Lagerhäusern sowie jeder Entnahme von einer Palette oder aus einer Umverpackung zur nachfolgenden manuellen oder mechanischen Handhabung. Die Verpackungen, einschließlich Großpackmittel (IBC) und Großverpackungen, müssen so hergestellt und so verschlossen sein, dass unter normalen Beförderungsbedingungen das Austreten des Inhalts aus der versandfertigen Verpackung, insbesondere infolge von Vibration, Temperaturwechsel, Feuchtigkeits- oder Druckänderung (z. B. hervorgerufen durch Höhenunterschiede) vermieden wird. Verpackungen, einschließlich Großpackmittel (IBC) und Großverpackungen, müssen gemäß den vom Hersteller gelieferten Informationen verschlossen sein. Während der Beförderung dürfen an der Außenseite von Verpackungen, Großpackmitteln (IBC) und Großverpackungen keine gefährlichen Rückstände anhaften. Diese Vorschriften gelten, wenn zutreffend, für neue, wiederverwendete, rekonditionierte und wiederaufgearbeitete Verpackungen und für neue, wiederverwendete, reparierte oder wiederaufgearbeitete Großpackmittel (IBC) sowie für neue, wiederverwendete oder wiederaufgearbeitete Großverpackungen.

4.1.1.2 Die Teile der Verpackungen, einschließlich Großpackmittel (IBC) und Großverpackungen, die unmittelbar mit gefährlichen Gütern in Berührung kommen:

- dürfen durch diese gefährlichen Güter nicht angegriffen oder erheblich geschwächt werden,
- dürfen keinen gefährlichen Effekt auslösen, z. B. eine katalytische Reaktion oder eine Reaktion mit den gefährlichen Gütern, und
- dürfen keine Permeation der gefährlichen Güter ermöglichen, die unter normalen Beförderungsbedingungen eine Gefahr darstellen könnte.

Sofern erforderlich müssen sie mit einer geeigneten Innenauskleidung oder -behandlung versehen sein.

Bem. Für die chemische Verträglichkeit von Kunststoffverpackungen, einschließlich Großpackmitteln (IBC), aus Polyethylen siehe Unterabschnitt 4.1.1.21.

4.1.1.3 Bauart

4.1.1.3.1 Sofern im RID nichts anderes vorgeschrieben ist, muss jede Verpackung, einschließlich Großpackmittel (IBC) und Großverpackungen, ausgenommen Innenverpackungen, einer Bauart entsprechen, die, je nach Fall, in Übereinstimmung mit den Vorschriften des Abschnitts 6.1.5, 6.3.5, 6.5.6 oder 6.6.5 erfolgreich geprüft wurde.

4.1.1.3.2 Verpackungen, einschließlich Großpackmittel (IBC) und Großverpackungen, können einer oder mehreren erfolgreich geprüften Bauarten entsprechen und dürfen mit mehreren Kennzeichen versehen sein.

4.1.1.4 Werden Verpackungen, einschließlich Großpackmittel (IBC) und Großverpackungen, mit flüssigen Stoffen befüllt, so muss ein füllungsfreier Raum bleiben, um sicherzustellen, dass die Ausdehnung des flüssigen Stoffes infolge der Temperaturen, die bei der Beförderung auftreten können, weder das Austreten des flüssigen Stoffes noch eine dauerhafte Verformung der Verpackung bewirkt. Sofern nicht besondere Vorschriften bestehen, dürfen Verpackungen bei einer Temperatur von 55 °C nicht vollständig mit flüssigen Stoffen ausgefüllt sein. In einem Großpackmittel (IBC) muss jedoch ausreichend füllungsfreier Raum vorhanden sein, um sicherzustellen, dass es bei einer mittleren Temperatur des Inhalts von 50 °C nicht mehr als 98 % seines Fassungsraums für Wasser gefüllt ist. Sofern nichts anderes vorgesehen ist, darf der Füllungsgrad, bezogen auf eine Abfülltemperatur von 15 °C, höchstens betragen:

entweder

a)

Siedepunkt (Siedebeginn) des Stoffes in °C	< 60	≥ 60 < 100	≥ 100 < 200	≥ 200 < 300	≥ 300
Füllungsgrad in % des Fassungsraums der Verpackung	90	92	94	96	98

oder

b) Füllungsgrad = $\frac{98}{1 + \alpha(50 - t_F)}$ % des Fassungsraums der Verpackung.

In dieser Formel bedeutet α der mittlere kubische Ausdehnungskoeffizient des flüssigen Stoffes zwischen 15 °C und 50 °C, d. h. für eine maximale Temperaturerhöhung von 35 °C.

α wird nach der Formel berechnet: $\alpha = \frac{d_{15} - d_{50}}{35 \times d_{50}}$.

Dabei bedeuten:

d_{15} und d_{50} die relativen Dichten¹⁾ des flüssigen Stoffes bei 15 °C bzw. 50 °C und t_F die mittlere Temperatur des flüssigen Stoffes zum Zeitpunkt der Befüllung.

4.1.1.5

Innenverpackungen müssen in einer Außenverpackung so verpackt sein, dass sie unter normalen Beförderungsbedingungen nicht zerbrechen oder durchstoßen werden können oder ihr Inhalt nicht in die Außenverpackung austreten kann. Innenverpackungen, die flüssige Stoffe enthalten, müssen so verpackt werden, dass ihre Verschlüsse nach oben gerichtet sind, und in Übereinstimmung mit den in Unterabschnitt 5.2.1.10 beschriebenen Ausrichtungszeichen in Außenverpackungen eingesetzt werden. Zerbrechliche Innenverpackungen oder solche, die leicht durchstoßen werden können, wie Gefäße aus Glas, Porzellan oder Steinzeug, gewissen Kunststoffen usw., müssen mit geeignetem Polstermaterial in die Außenverpackung eingebettet werden. Beim Austreten des Inhalts dürfen die schützenden Eigenschaften des Polstermaterials und der Außenverpackung nicht wesentlich beeinträchtigt werden.

4.1.1.5.1

Wenn die Außenverpackung einer zusammengesetzten Verpackung oder einer Großverpackung erfolgreich mit verschiedenen Typen von Innenverpackungen geprüft worden ist, dürfen auch verschiedene der letztgenannten in dieser Außenverpackung oder Großverpackung zusammengefasst werden. Außerdem sind, ohne dass das Versandstück anderen Prüfungen unterzogen werden muss, folgende Veränderungen bei den Innenverpackungen zugelassen, soweit ein gleichwertiges Leistungsniveau beibehalten wird:

- a) Innenverpackungen mit gleichen oder kleineren Abmessungen dürfen verwendet werden, vorausgesetzt:
- die Innenverpackungen entsprechen der Gestaltung der geprüften Innenverpackungen (zum Beispiel: Form – rund, rechteckig usw.);
 - der für die Innenverpackungen verwendete Werkstoff (Glas, Kunststoff, Metall usw.) weist gegenüber Stoß- oder Stapelkräften eine gleiche oder größere Festigkeit auf als die ursprünglich geprüfte Innenverpackung;
 - die Innenverpackungen haben gleiche oder kleinere Öffnungen und der Verschluss ist ähnlich gestaltet (z. B. Schraubkappe, eingepasster Verschluss usw.);
 - zusätzliches Polstermaterial wird in ausreichender Menge verwendet, um die leeren Zwischenräume aufzufüllen und um jede nennenswerte Bewegung der Innenverpackungen zu verhindern, und
 - die Innenverpackungen haben in der Außenverpackung die gleiche Ausrichtung wie im geprüften Versandstück.
- b) Eine geringere Anzahl geprüfter Innenverpackungen oder anderer in Absatz a) beschriebenen Arten von Innenverpackungen **darf** verwendet werden, vorausgesetzt, eine ausreichende Polsterung zur Auffüllung des Zwischenraums (der Zwischenräume) und zur Verhinderung jeder nennenswerten Bewegung der Innenverpackungen wird vorgenommen.

4.1.1.5.2

Die Verwendung zusätzlicher Verpackungen innerhalb einer Außenverpackung (z. B. eine Zwischenverpackung oder ein Gefäß innerhalb einer vorgeschriebenen Innenverpackung) ergänzend zu den durch die Verpackungsanweisungen geforderten Verpackungen ist zugelassen, vorausgesetzt, alle entsprechenden Vorschriften, einschließlich der Vorschriften des Unterabschnitts 4.1.1.3, werden erfüllt und es wird, sofern zutreffend, geeignetes Polstermaterial verwendet, um Bewegungen innerhalb der Verpackung zu verhindern.

4.1.1.6

Gefährliche Güter dürfen nicht mit gefährlichen oder anderen Gütern zusammen in dieselbe Außenverpackung oder in Großverpackungen verpackt werden, wenn sie miteinander gefährlich reagieren (siehe Begriffsbestimmung für «gefährliche Reaktion» in Abschnitt 1.2.1).

¹⁾ Statt Dichte wird in diesem Kapitel relative Dichte (d) verwendet.

Bem. Für die Sondervorschriften für die Zusammenpackung siehe Abschnitt 4.1.10.

4.1.1.7 Die Verschlüsse von Verpackungen mit angefeuchteten oder verdünnten Stoffen müssen so beschaffen sein, dass der prozentuale Anteil des flüssigen Stoffes (Wasser, Lösungs- oder Phlegmatisierungsmittel) während der Beförderung nicht unter die vorgeschriebenen Grenzwerte absinkt.

4.1.1.7.1 Sind an einem Großpackmittel (IBC) zwei oder mehrere Verschlussysteme hintereinander angebracht, ist das dem beförderten Stoff am nächsten angeordnete zuerst zu schließen.

4.1.1.8 Wenn in einem Versandstück das Füllgut Gas ausscheidet (durch Temperaturanstieg oder aus anderen Gründen) und dadurch ein Überdruck entstehen kann, darf die Verpackung oder das Großpackmittel (IBC) mit einer Lüftungseinrichtung versehen sein, vorausgesetzt, das austretende Gas verursacht z. B. auf Grund seiner Giftigkeit, seiner Entzündbarkeit oder der freigesetzten Menge keine Gefahr.

Eine Lüftungseinrichtung muss eingebaut werden, wenn sich auf Grund der normalen Zersetzung von Stoffen ein gefährlicher Überdruck bilden kann. Die Lüftungseinrichtung muss so ausgelegt sein, dass das Austreten von flüssigen Stoffen sowie das Eindringen von Fremdstoffen in der für die Beförderung vorgesehenen Lage der Verpackung oder des Großpackmittels (IBC) unter normalen Beförderungsbedingungen vermieden wird.

Bem. Be- und Entlüftung des Versandstücks ist im Luftverkehr nicht zugelassen.

4.1.1.8.1 Flüssige Stoffe dürfen nur in Innenverpackungen gefüllt werden, die eine ausreichende Widerstandsfähigkeit gegenüber dem Innendruck haben, der unter normalen Beförderungsbedingungen entstehen kann.

4.1.1.9 Neue, wiederaufgearbeitete oder wiederverwendete Verpackungen, einschließlich Großpackmittel (IBC) und Großverpackungen, oder rekonditionierte Verpackungen, reparierte oder regelmäßig gewartete Großpackmittel (IBC) müssen, je nach Fall, den in Abschnitt 6.1.5, 6.3.5, 6.5.6 oder 6.6.5 vorgeschriebenen Prüfungen standhalten können. Vor der Befüllung und der Übergabe zur Beförderung muss jede Verpackung, einschließlich Großpackmittel (IBC) und Großverpackungen, überprüft werden, um sicherzustellen, dass sie frei von Korrosion, Verunreinigung oder anderen Schäden ist, und jedes Großpackmittel (IBC) muss bezüglich der ordnungsgemäßen Funktion der Bedienungsausrüstung überprüft werden. Jede Verpackung, die Anzeichen verminderter Widerstandsfähigkeit gegenüber der zugelassenen Bauart aufweist, darf nicht mehr verwendet oder sie muss so rekonditioniert werden, dass sie den Bauartprüfungen standhalten kann. Jedes Großpackmittel (IBC), das Anzeichen verminderter Widerstandsfähigkeit gegenüber der geprüften Bauart aufweist, darf nicht mehr verwendet oder es muss so repariert oder regelmäßig gewartet werden, dass es den Bauartprüfungen standhalten kann.

4.1.1.10 Flüssige Stoffe dürfen nur in Verpackungen, einschließlich Großpackmittel (IBC), gefüllt werden, die eine ausreichende Widerstandsfähigkeit gegenüber dem Innendruck haben, der unter normalen Beförderungsbedingungen entstehen kann. Verpackungen und Großpackmittel (IBC), auf denen der Prüfdruck der Flüssigkeitsdruckprüfung nach Unterabschnitt 6.1.3.1 d) bzw. Absatz 6.5.2.2.1 im Kennzeichen angegeben ist, dürfen nur mit einem flüssigen Stoff befüllt werden, dessen Dampfdruck

- a) so groß ist, dass der Gesamtüberdruck in der Verpackung oder im Großpackmittel (IBC) (d. h. Dampfdruck des Füllgutes plus Partialdruck von Luft oder sonstigen inerten Gasen, vermindert um 100 kPa) bei 55 °C, gemessen unter Zugrundelegung eines maximalen Füllungsgrades gemäß Unterabschnitt 4.1.1.4 und einer Fülltemperatur von 15 °C, $\frac{2}{3}$ des im Kennzeichen angegebenen Prüfdruckes nicht überschreitet, oder
- b) bei 50 °C geringer ist als $\frac{4}{7}$ der Summe aus dem im Kennzeichen angegebenen Prüfdruck plus 100 kPa oder
- c) bei 55 °C geringer ist als $\frac{2}{3}$ der Summe aus dem im Kennzeichen angegebenen Prüfdruck plus 100 kPa.

Großpackmittel (IBC), die für die Beförderung flüssiger Stoffe bestimmt sind, dürfen nicht für die Beförderung flüssiger Stoffe verwendet werden, die einen Dampfdruck von mehr als 110 kPa (1,1 bar) bei 50 °C oder 130 kPa (1,3 bar) bei 55 °C haben.

Beispiele für auf den Verpackungen, einschließlich Großpackmittel (IBC), anzugebende Prüfdrücke, die nach Unterabschnitt 4.1.1.10 c) berechnet wurden

UN-Nummer	Benennung	Klasse	Verpackungsgruppe	Vp ₅₅ (kPa)	(Vp ₅₅ × 1,5) (kPa)	(Vp ₅₅ × 1,5) minus 100 (kPa)	vorgeschriebener Mindestprüfdruck (Überdruck) nach Absatz 6.1.5.5.4 c) (kPa)	Mindestprüfdruck (Überdruck), der auf der Verpackung anzugeben ist (kPa)
2056	Tetrahydrofuran	3	II	70	105	5	100	100
2247	n-Decan	3	III	1,4	2,1	- 97,9	100	100
1593	Dichlormethan	6.1	III	164	246	146	146	150
1155	Ethylether	3	I	199	299	199	199	250

- Bem.** 1. Für reine flüssige Stoffe kann der Dampfdruck bei 55 °C (V_{p55}) oft aus Tabellen entnommen werden, die in der wissenschaftlichen Literatur veröffentlicht sind.
2. Die in der Tabelle angegebenen Mindestprüfdrücke beziehen sich nur auf die Anwendung der Angaben unter Unterabschnitt 4.1.1.10 c), das bedeutet, dass der angegebene Prüfdruck größer sein muss als der 1,5fache Dampfdruck bei 55 °C minus 100 kPa. Wenn beispielsweise der Prüfdruck für n-Decan gemäß Absatz 6.1.5.4 a) bestimmt wird, kann der anzugebende Mindestprüfdruck geringer sein.
3. Für Ethylether beträgt der nach Absatz 6.1.5.5 vorgeschriebene Mindestprüfdruck 250 kPa.

4.1.1.11 Leere Verpackungen, einschließlich leere Großpackmittel (IBC) und leere Großverpackungen, die ein gefährliches Gut enthalten haben, unterliegen denselben Vorschriften wie gefüllte Verpackungen, es sei denn, es wurden entsprechende Maßnahmen getroffen, um jede Gefahr auszuschließen.

Bem. Wenn solche Verpackungen zur Entsorgung, zum Recycling oder zur Wiederverwendung ihrer Werkstoffe befördert werden, dürfen sie auch unter der UN-Nummer 3509 befördert werden, vorausgesetzt, die Bedingungen der Sondervorschrift 663 des Kapitels 3.3 werden erfüllt.

4.1.1.12 Jede Verpackung gemäß Kapitel 6.1, die für flüssige Stoffe vorgesehen ist, muss erfolgreich einer geeigneten Dichtheitsprüfung unterzogen werden. Diese Prüfung ist Teil des in Unterabschnitt 6.1.1.4 festgelegten Qualitätssicherungsprogramms, das zeigt, dass die Verpackung in der Lage ist, die entsprechenden in Absatz 6.1.5.4.3 angegebenen Prüfanforderungen erfüllen:

- a) vor der erstmaligen Verwendung zur Beförderung;
- b) nach Wiederaufarbeitung oder Rekonditionierung jeder Verpackung vor Wiederverwendung zur Beförderung.

Für diese Prüfung ist es nicht erforderlich, die Verpackung mit ihren Verschlüssen zu versehen. Das Innengefäß einer Kombinationsverpackung darf ohne Außenverpackung geprüft werden, vorausgesetzt, die Prüfergebnisse werden nicht beeinträchtigt.

Diese Prüfung ist nicht erforderlich für

- Innenverpackungen von zusammengesetzten Verpackungen oder Großverpackungen,
- Innengefäße von Kombinationsverpackungen (Glas, Porzellan oder Steinzeug), die gemäß Unterabschnitt 6.1.3.1 a) (ii) mit dem Symbol «RID/ADR» gekennzeichnet sind,
- Feinstblechverpackungen, die gemäß Unterabschnitt 6.1.3.1 a) (ii) mit dem Symbol «RID/ADR» gekennzeichnet sind.

4.1.1.13 Verpackungen, einschließlich Großpackmittel (IBC), für feste Stoffe, die sich bei den während der Beförderung auftretenden Temperaturen verflüssigen können, müssen diesen Stoff auch im flüssigen Zustand zurückhalten.

4.1.1.14 Verpackungen, einschließlich Großpackmittel (IBC), für pulverförmige oder körnige Stoffe müssen staubdicht oder mit einem Innensack versehen sein.

4.1.1.15 Sofern von der zuständigen Behörde nicht etwas anderes festgelegt wurde, beträgt die zulässige Verwendungsdauer für Fässer und Kanister aus Kunststoff, starre Kunststoff-IBC und Kombinations-IBC mit Kunststoff-Innenbehälter zur Beförderung gefährlicher Güter, vom Datum ihrer Herstellung an gerechnet, fünf Jahre, es sei denn, wegen der Art des zu befördernden Stoffes ist eine kürzere Verwendungsdauer vorgeschrieben.

4.1.1.16 Wenn Eis als Kühlmittel verwendet wird, darf dieses nicht die Funktionsfähigkeit der Verpackung beeinträchtigen.

4.1.1.17 (gestrichen)

4.1.1.18 Explosive Stoffe und Gegenstände mit Explosivstoff, selbstzersetzliche Stoffe und organische Peroxide

Sofern im RID nichts anderes vorgeschrieben ist, müssen die für Güter der Klasse 1, für selbstzersetzliche Stoffe der Klasse 4.1 oder für organische Peroxide der Klasse 5.2 verwendeten Verpackungen, einschließlich Großpackmittel (IBC) und Großverpackungen, den Vorschriften für die mittlere Gefahrengruppe (Verpackungsgruppe II) entsprechen.

4.1.1.19 Verwendung von Bergungsverpackungen und Bergungsgroßverpackungen

4.1.1.19.1 Beschädigte, defekte, undichte oder nicht den Vorschriften entsprechende Versandstücke oder gefährliche Güter, die verschüttet wurden oder ausgetreten sind, dürfen in Bergungsverpackungen nach Absatz 6.1.5.1.11 und Bergungsgroßverpackungen nach Absatz 6.6.5.1.9 befördert werden. Die Verwendung einer Verpackung, eines Großpackmittels (IBC) des Typs 11A oder einer Großverpackung mit größeren Abmessungen eines geeigneten Typs und geeigneter Prüfanforderungen wird dadurch nicht ausgeschlossen, vorausgesetzt, die Vorschriften der Absätze 4.1.1.19.2 und 4.1.1.19.3 werden erfüllt.

4.1.1.19.2 Geeignete Maßnahmen müssen ergriffen werden, um übermäßige Bewegungen der beschädigten oder undichten Versandstücke innerhalb der Bergungsverpackung oder Bergungsgroßverpackung zu verhindern. Sofern die Bergungsverpackung oder Bergungsgroßverpackung flüssige Stoffe enthält, muss eine ausreichende Menge inerten saugfähigen Materials beigefügt werden, um das Auftreten freier Flüssigkeit auszuschließen.

4.1.1.19.3 Es sind geeignete Maßnahmen zu ergreifen, um einen gefährlichen Druckaufbau zu verhindern.

4.1.1.20 Verwendung von Bergungsdruckgefäßen

4.1.1.20.1 Für beschädigte, defekte, undichte oder nicht den Vorschriften entsprechende Druckgefäße dürfen Bergungsdruckgefäße gemäß Abschnitt 6.2.3.11 verwendet werden.

Bem. Ein Bergungsdruckgefäß darf als Umverpackung gemäß Abschnitt 5.1.2 verwendet werden. Bei der Verwendung als Umverpackung müssen die Kennzeichen nicht dem Unterabschnitt 5.2.1.3, sondern dem Unterabschnitt 5.1.2.1 entsprechen.

4.1.1.20.2 Druckgefäße müssen in Bergungsdruckgefäße geeigneter Größe eingesetzt werden. Die höchstzulässige Größe des eingesetzten Druckgefäßes ist auf einen mit Wasser ausgeliterten Fassungsraum von 1000 Litern begrenzt. Mehrere Druckgefäße dürfen nur dann in ein und dasselbe Bergungsdruckgefäß eingesetzt werden, wenn deren Füllgüter bekannt sind und diese nicht gefährlich miteinander reagieren (siehe Unterabschnitt 4.1.1.6). In diesem Fall darf die Gesamtsumme der mit Wasser ausgeliterten Fassungsräume der eingesetzten Druckgefäße 1000 Liter nicht überschreiten. Es müssen geeignete Maßnahmen ergriffen werden, um Bewegungen der Druckgefäße im Bergungsdruckgefäß zu verhindern, z. B. durch Unterteilen, Sichern oder Polstern.

4.1.1.20.3 Ein Druckgefäß darf nur dann in ein Bergungsdruckgefäß eingesetzt werden, wenn:

- a) das Bergungsdruckgefäß den Vorschriften des Unterabschnitts 6.2.3.11 entspricht und eine Kopie der Zulassungsbescheinigung vorliegt;
- b) die Teile des Bergungsdruckgefäßes, die in direktem Kontakt mit den gefährlichen Gütern stehen oder stehen können, nicht durch diese angegriffen oder geschwächt werden und keine gefährliche Wirkungen verursachen, z. B. Katalyse einer Reaktion oder Reaktion mit den gefährlichen Gütern, und
- c) der Druck und das Volumen des Füllguts des (der) enthaltenen Druckgefäßes (Druckgefäße) so begrenzt sind, dass bei einer vollständigen Entleerung in das Bergungsdruckgefäß der Druck im Bergungsdruckgefäß bei 65 °C nicht höher ist als der Prüfdruck des Bergungsdruckgefäßes (für Gase siehe Unterabschnitt 4.1.4.1 Verpackungsanweisung P 200 (3)). Dabei muss die Verringerung des mit Wasser ausgeliterten nutzbaren Fassungsraums, z. B. durch eventuell enthaltene Ausrüstungen und Polsterungen, berücksichtigt werden.

4.1.1.20.4 Die in Kapitel 5.2 für Versandstücke vorgeschriebene offizielle Benennung für die Beförderung, UN-Nummer mit vorangestellten Buchstaben «UN» und Gefahrzettel der gefährlichen Güter im (in den) enthaltenen Druckgefäß(en) müssen bei der Beförderung auf dem Bergungsdruckgefäß angegeben sein.

4.1.1.20.5 Bergungsdruckgefäße müssen nach jeder Verwendung gereinigt, entgast und innen und außen einer Sichtprüfung unterzogen werden. Sie müssen spätestens alle fünf Jahre gemäß Unterabschnitt 6.2.3.5 einer wiederkehrenden Prüfung unterzogen werden.

4.1.1.21 Nachweis der chemischen Verträglichkeit von Verpackungen, einschließlich Großpackmittel (IBC), aus Kunststoff durch Assimilierung von Füllgütern zu Standardflüssigkeiten

4.1.1.21.1 Geltungsbereich

Für Verpackungen aus Polyethylen nach Absatz 6.1.5.2.6 und für Großpackmittel (IBC) aus Polyethylen nach Absatz 6.5.6.3.5 kann die chemische Verträglichkeit mit Füllgütern durch Assimilierung zu Standardflüssigkeiten dadurch nachgewiesen werden, dass die in den Absätzen 4.1.1.21.3 bis 4.1.1.21.5 festgelegten Verfahren befolgt und die Liste in Tabelle 4.1.1.21.6 angewendet wird, vorausgesetzt, die Bauart hat den Zulassungsprüfungen mit diesen Standardflüssigkeiten gemäß Abschnitt 6.1.5 oder 6.5.6 unter Einbeziehung von Abschnitt 6.1.6 genügt und die Vorbedingungen in Absatz 4.1.1.21.2 erfüllt. Wenn eine Assimilierung gemäß diesem Unterabschnitt nicht möglich ist, muss die chemische Verträglichkeit durch Bauartprüfungen gemäß Absatz 6.1.5.2.5 oder durch Laborprüfungen gemäß Absatz 6.1.5.2.7 für Verpackungen bzw. gemäß Absatz 6.5.6.3.3 oder 6.5.6.3.6 für Großpackmittel (IBC) geprüft werden.

Bem. Unabhängig von den Vorschriften dieses Unterabschnitts unterliegt die Verwendung von Verpackungen, einschließlich Großpackmittel (IBC), für ein spezifisches Füllgut den Beschränkungen des Kapitels 3.2 Tabelle A und der Verpackungsanweisungen des Kapitels 4.1.

4.1.1.2.2 Vorbedingungen

Die relativen Dichten der Füllgüter dürfen diejenige, die bei der Ermittlung der Fallhöhe nach Absatz 6.1.5.3.5 oder 6.5.6.9.4 für die erfolgreich durchgeführte Fallprüfung und der Masse nach Unterabschnitt 6.1.5.6 oder, soweit notwendig, nach Unterabschnitt 6.5.6.6 für die erfolgreich durchgeführte Stapeldruckprüfung mit der (den) assimilierten Standardflüssigkeit(en) verwendet wurde, nicht überschreiten. Die Dampfdrücke der Füllgüter bei 50 °C oder 55 °C dürfen denjenigen, der bei der Ermittlung des Druckes nach Absatz 6.1.5.5.4 oder 6.5.6.8.4.2 für die erfolgreich durchgeführte Innendruckprüfung mit der (den) assimilierten Standardflüssigkeit(en) verwendet wurde, nicht überschreiten. In dem Falle, dass Füllgüter einer Kombination von Standardflüssigkeiten assimiliert sind, dürfen die entsprechenden Werte der Füllgüter die Mindestwerte der assimilierten Standardflüssigkeiten, die sich aus den angewandten Fallhöhen, Stapelmassen und inneren Prüfdrücken ableiten, nicht überschreiten.

Beispiel: UN 1736 Benzoylchlorid ist der Kombination von Standardflüssigkeiten «Kohlenwasserstoffgemisch und Netzmittellösung» assimiliert. Benzoylchlorid hat einen Dampfdruck bei 50 °C von 0,34 kPa und eine relative Dichte von ca. 1,2. Häufig wird die Bauartprüfung von Fässern oder Kanistern aus Kunststoff mit dem geringsten geforderten Prüfniveau durchgeführt. Das bedeutet in solchen Fällen praktisch, dass die Stapeldruckprüfungen der betreffenden Verpackungsarten mit jeweiligen Lasten durchgeführt wurden, die der relativen Dichte von 1,0 für das Kohlenwasserstoffgemisch und der relativen Dichte von 1,2 für die Netzmittellösung entsprechen (siehe Definition von Standardflüssigkeiten in Abschnitt 6.1.6). Folglich gilt in einem solchem Fall die chemische Verträglichkeit für Benzoylchlorid für eine in solcher Weise geprüfte Bauart als nicht geprüft, weil das Prüfniveau der betreffenden Bauart für die Standardflüssigkeit Kohlenwasserstoffgemisch für die Assimilierung von Benzoylchlorid nicht ausreichend hoch ist. (Weil in den meisten Fällen der angewandte Prüfdruck der hydraulischen Innendruckprüfung mindestens 100 kPa beträgt, ist der Dampfdruck von Benzoylchlorid durch ein solches Prüfniveau gemäß Unterabschnitt 4.1.1.10 in ausreichender Weise abgedeckt.)

Alle Bestandteile eines Füllgutes, das eine Lösung, Mischung oder Zubereitung sein kann, wie Netzmittel in Reinigungs- oder Desinfektionsmitteln, unabhängig davon, ob sie gefährliche oder ungefährliche Inhaltsstoffe sind, müssen in das Assimilierungsverfahren einbezogen werden.

4.1.1.2.3 Assimilierungsverfahren

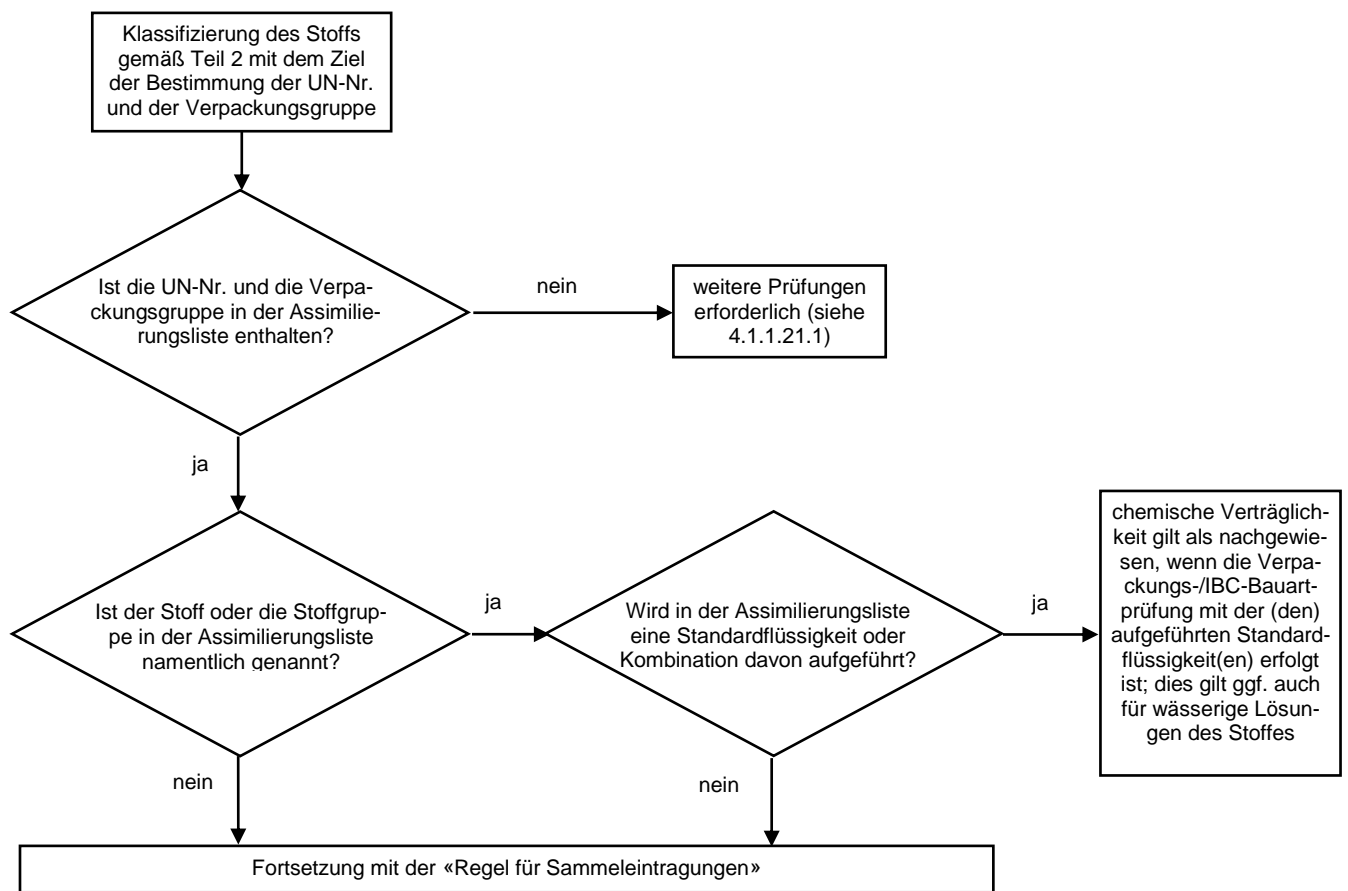
Bei der Zuordnung von Füllgütern zu den in der Assimilierungsliste in Tabelle 4.1.1.21.6 aufgeführten Stoffen oder Stoffgruppen müssen die folgenden Schritte eingehalten werden (siehe auch Ablaufschema in Abbildung 4.1.1.21.1):

- a) Klassifiziere das Füllgut nach den Verfahren und Kriterien von Teil 2 (Bestimmung der UN-Nummer und der Verpackungsgruppe).
- b) Suche, sofern sie dort enthalten ist, die UN-Nummer in Spalte 1 der Tabelle 4.1.1.21.6 auf.
- c) Wenn mehr als eine Eintragung für diese UN-Nummer existiert, wähle die Zeile aus, die mit den Angaben der Verpackungsgruppe, der Konzentration, des Flammpunktes, des Vorhandenseins nicht gefährlicher Bestandteile usw. anhand von den in den Spalten 2a, 2b und 4 gegebenen Informationen zu dieser UN-Nummer übereinstimmt.

Wenn dies nicht möglich ist, muss die chemische Verträglichkeit gemäß Absatz 6.1.5.2.5 oder 6.1.5.2.7 für Verpackungen bzw. gemäß Absatz 6.5.6.3.3 oder 6.5.6.3.6 für Großpackmittel (IBC) geprüft werden (für wässrige Lösungen siehe jedoch Absatz 4.1.1.21.4).

- d) Wenn die nach Buchstabe a) bestimmte UN-Nummer und Verpackungsgruppe des Füllgutes nicht in der Assimilierungsliste enthalten ist, muss die chemische Verträglichkeit bei Verpackungen nach Absatz 6.1.5.2.5 oder 6.1.5.2.7 und bei Großpackmitteln (IBC) nach Absatz 6.5.6.3.3 oder 6.5.6.3.6 nachgewiesen werden.
- e) Wenn Spalte 5 der ausgewählten Zeile den Wortlaut «Regel für Sammeleintragungen» enthält, ist weiter nach dieser in Absatz 4.1.1.21.5 beschriebenen Regel zu verfahren.
- f) Die chemische Verträglichkeit des Füllgutes gilt als nachgewiesen, wenn die in den Absätzen 4.1.1.21.1 und 4.1.1.21.2 genannten Vorschriften berücksichtigt wurden, dem namentlich genannten Stoff in Spalte 5 eine Standardflüssigkeit oder eine Kombination von Standardflüssigkeiten assimiliert ist und die Bauart für diese Standardflüssigkeit(en) zugelassen ist.

Abbildung 4.1.1.21.1: Ablaufschema für die Assimilierung von Füllgütern zu Standardflüssigkeiten



4.1.1.21.4 Wässrige Lösungen

Wässrige Lösungen von Stoffen oder Stoffgruppen, die nach Absatz 4.1.1.21.3 einer oder mehreren Standardflüssigkeiten assimiliert sind, können ebenfalls dieser (diesen) Standardflüssigkeit(en) assimiliert werden, wenn folgende Bedingungen eingehalten sind:

- die wässrige Lösung kann gemäß den Kriterien des Unterabschnitts 2.1.3.3 der gleichen UN-Nummer zugeordnet werden wie der in der Assimilierungsliste aufgeführte Stoff und
- die wässrige Lösung ist nicht gesondert an anderer Stelle in der Assimilierungsliste in Absatz 4.1.1.21.6 aufgeführt und
- es findet keine chemische Reaktion zwischen dem gefährlichen Stoff und dem Lösungsmittel Wasser statt.

Beispiel: Wässrige Lösungen von UN 1120 tert-Butanol:

- Reines tert-Butanol selbst ist der Standardflüssigkeit «Essigsäure» in der Assimilierungsliste zugeordnet.
- Wässrige Lösungen von tert-Butanol können gemäß Unterabschnitt 2.1.3.3 unter der Eintragung UN 1120 BUTANOLE klassifiziert werden, weil die Eigenschaften der wässrigen Lösungen von tert-Butanol sich von denen des gefährlichen Stoffes bezüglich der Klasse, des physikalischen Zustands oder der Verpackungsgruppe(n) nicht unterscheiden. Darüber hinaus geht aus Angaben unter der Eintragung UN 1120 BUTANOLE nicht besonders hervor, dass sie nur für den reinen oder technisch reinen Stoff gilt; außerdem sind wässrige Lösungen dieses Stoffes nicht in Kapitel 3.2 Tabelle A besonders aufgeführt.
- UN 1120 BUTANOLE reagieren unter normalen Beförderungsbedingungen nicht mit Wasser.

Folglich kann eine wässrige Lösung von UN 1120 tert-Butanol der Standardflüssigkeit «Essigsäure» assimiliert werden.

4.1.1.21.5 Regel für Sammeleintragungen

Bei der Assimilierung von Füllgütern, bei denen in Spalte 5 der Wortlaut «Regel für Sammeleintragungen» aufgeführt ist, müssen die folgenden Schritte und Bedingungen eingehalten werden (siehe auch Ablaufschema in Abbildung 4.1.1.21.2):

- a) Führe das Assimilierungsverfahren für jeden einzelnen gefährlichen Bestandteil der Lösung, Mischung oder Zubereitung nach Absatz 4.1.1.21.3 unter Beachtung der Vorbedingungen des Absatzes 4.1.1.21.2 durch. Bei Gattungseintragungen können dabei diejenigen Bestandteile vernachlässigt werden, von denen bekannt ist, dass sie keine Schädigungswirkung gegenüber hochdichtem Polyethylen haben (z. B. feste Pigmente in UN 1263 FARBE oder FARBZUBEHÖRSTOFFE).
- b) Eine Lösung, Mischung oder Zubereitung kann keiner Standardflüssigkeit assimiliert werden, wenn
 - (i) die UN-Nummer und Verpackungsgruppe einer oder mehrerer der gefährlichen Bestandteile nicht in der Assimilierungsliste enthalten ist oder
 - (ii) in Spalte 5 der Assimilierungsliste der Wortlaut «Regel für Sammeleintragungen» für einen oder mehrere gefährlichen Bestandteile angegeben ist oder
 - (iii) (mit Ausnahme von UN 2059 NITROCELLULOSE, LÖSUNG, ENTZÜNDBAR) der Klassifizierungscode einer oder mehrerer der gefährlichen Bestandteile von demjenigen der Lösung, Mischung oder Zubereitung abweicht.
- c) Wenn alle gefährlichen Bestandteile in der Assimilierungsliste aufgeführt sind und deren Klassifizierungscode den gleichen Klassifizierungscode wie die Lösung, Mischung oder Zubereitung selbst haben und alle gefährlichen Bestandteile in Spalte 5 der gleichen Standardflüssigkeit bzw. der gleichen Kombination von Standardflüssigkeiten assimiliert sind, gilt die chemische Verträglichkeit der Lösung, Mischung oder Zubereitung als nachgewiesen, wenn die Absätze 4.1.1.21.1 und 4.1.1.21.2 berücksichtigt wurden.
- d) Wenn alle gefährlichen Bestandteile in der Assimilierungsliste aufgeführt sind und deren Klassifizierungscode den gleichen Klassifizierungscode wie die Lösung, Mischung oder Zubereitung selbst haben, aber verschiedene Standardflüssigkeiten in Spalte 5 aufgeführt sind, gilt die chemische Verträglichkeit der Lösung, Mischung oder Zubereitung nur für die nachfolgend aufgeführten Kombinationen von Standardflüssigkeiten als nachgewiesen, wenn die Absätze 4.1.1.21.1 und 4.1.1.21.2 berücksichtigt wurden:
 - (i) Wasser/Salpetersäure (55 %), mit Ausnahme von anorganischen Säuren mit dem Klassifizierungscode C1, die der Standardflüssigkeit «Wasser» zugeordnet sind,
 - (ii) Wasser/Netzmittellösung,
 - (iii) Wasser/Essigsäure,
 - (iv) Wasser/Kohlenwasserstoffgemisch,
 - (v) Wasser/n-Butylacetat – mit n-Butylacetat gesättigte Netzmittellösung.
- e) Im Rahmen dieser Regel gilt die chemische Verträglichkeit für andere Kombinationen von Standardflüssigkeiten als die in Buchstabe d) genannten sowie für die in Buchstabe b) genannten Fälle als nicht nachgewiesen. Die chemische Verträglichkeit ist dann auf anderem Wege zu prüfen (siehe Absatz 4.1.1.21.3 d)).

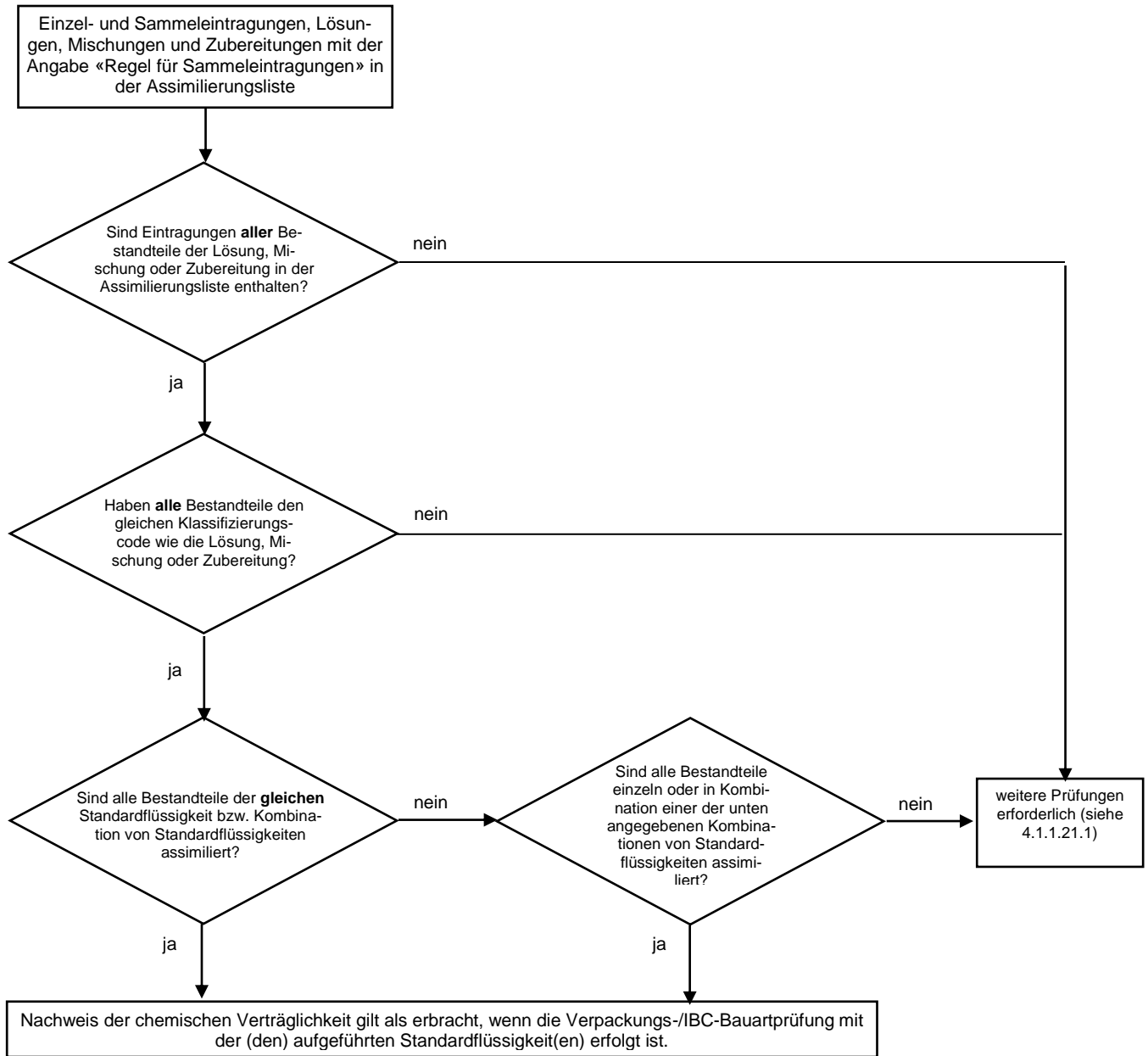
Beispiel 1: Mischung aus UN 1940 THIOGLYCOLSÄURE (50 %) und UN 2531 METHACRYLSÄURE, STABILISIERT (50 %); Klassifizierung der Mischung: UN 3265 ÄTZENDER SAURER ORGANISCHER FLÜSSIGER STOFF, N.A.G.

- Sowohl die UN-Nummern der Bestandteile als auch die UN-Nummer der Mischung sind in der Assimilierungsliste aufgeführt.
- Sowohl die Bestandteile als auch die Mischung haben den gleichen Klassifizierungscode: C3.
- UN 1940 THIOGLYCOLSÄURE ist der Standardflüssigkeit «Essigsäure» und UN 2531 METHACRYLSÄURE, STABILISIERT ist der Standardflüssigkeit «n-Butylacetat – mit n-Butylacetat gesättigte Netzmittellösung» assimiliert. Nach Buchstabe d) ist dies keine erlaubte Kombination von Standardflüssigkeiten. Die chemische Verträglichkeit der Mischung muss deshalb auf anderem Wege nachgewiesen werden.

Beispiel 2: Mischung aus UN 1793 ISOPROPYLPHOSPHAT (50 %) und UN 1803 PHENOLSULFONSÄURE, FLÜSSIG (50 %); Klassifizierung der Mischung als UN 3265 ÄTZENDER SAURER ORGANISCHER FLÜSSIGER STOFF, N.A.G.

- Sowohl die UN-Nummern der Bestandteile als auch die UN-Nummer der Mischung sind in der Assimilierungsliste aufgeführt.
- Sowohl die Bestandteile als auch die Mischung haben den gleichen Klassifizierungscode: C3.
- UN 1793 ISOPROPYLPHOSPHAT ist der Standardflüssigkeit «Netzmittellösung» und UN 1803 PHENOLSULFONSÄURE, FLÜSSIG der Standardflüssigkeit «Wasser» assimiliert. Nach Buchstabe d) ist dies eine der erlaubten Kombinationen von Standardflüssigkeiten. Folglich gilt die chemische Verträglichkeit für diese Mischung als nachgewiesen, wenn die Verpackungsbauart für die Standardflüssigkeiten «Netzmittellösung» und «Wasser» zugelassen ist.

Abbildung 4.1.1.21.2: Ablaufschema für die «Regel für Sammeleintragungen»



Zulässige Kombinationen von Standardflüssigkeiten:

- Wasser/Salpetersäure 55 %, mit Ausnahme von anorganischen Säuren mit dem Klassifizierungscode C1, die der Standardflüssigkeit «Wasser» zugeordnet sind
- Wasser/Netzmittellösung
- Wasser/Essigsäure
- Wasser/Kohlenwasserstoffgemisch
- Wasser/n-Butylacetat – mit n-Butylacetat gesättigte Netzmittellösung

4.1.1.21.6 Assimilierungsliste

In der folgenden Tabelle (Assimilierungsliste) sind die gefährlichen Stoffe in UN-numerischer Ordnung aufgeführt. In der Regel behandelt jede Zeile einen Stoff bzw. eine Einzel- oder Sammeleintragung, der/die einer bestimmten UN-Nummer zugeordnet ist. Jedoch können mehrere aufeinander folgende Zeilen für dieselbe UN-Nummer verwendet werden, wenn Stoffe, die zur selben UN-Nummer gehören, unterschiedliche Stoffnamen (z. B. einzelne Isomere einer Stoffgruppe), unterschiedliche chemische Eigenschaften, physikalische Eigenschaften und/oder Beförderungsvorschriften haben. In diesen Fällen ist die Einzeleintragung oder Sammeleintragung innerhalb der jeweiligen Verpackungsgruppe als letzte dieser Folge von Zeilen aufgeführt.

Die Spalten 1 bis 4 der Tabelle 4.1.1.21.6, die ähnlich wie die Tabelle A des Kapitels 3.2 aufgebaut ist, werden zur Identifizierung des Stoffes für die Zwecke dieses Unterabschnitts genutzt. Die letzte Spalte bezeichnet die Standardflüssigkeit(en), zu der (denen) der Stoff assimiliert werden kann.

Erläuterungen zu den einzelnen Spalten:

Spalte 1 UN-Nr.

Diese Spalte enthält die UN-Nummer

- des gefährlichen Stoffs, wenn dem Stoff eine eigene spezifische UN-Nummer zugeordnet ist, oder
- der Sammeleintragung, welcher die nicht namentlich genannten Stoffe gemäß den Kriterien des Teils 2 («Entscheidungsbäume») zugeordnet wurden.

Spalte 2a offizielle Benennung für die Beförderung oder technische Benennung

Diese Spalte enthält die Benennung des Stoffes bzw. die Benennung der Einzeleintragung, die verschiedene Isomere abdecken kann, oder die Benennung der Sammeleintragung selbst.

Die angegebene Benennung kann von der offiziellen Benennung für die Beförderung abweichen.

Spalte 2b Beschreibung

Diese Spalte enthält einen beschreibenden Text zur Erläuterung des Anwendungsbereichs der Eintragung für den Fall, dass die Klassifizierung, die Beförderungsbedingungen und/oder die chemische Verträglichkeit des Stoffes unterschiedlich sind.

Spalte 3a Klasse

Diese Spalte enthält die Nummer der Klasse, unter deren Begriff der gefährliche Stoff fällt. Diese Nummer der Klasse wird nach den Verfahren und Kriterien des Teils 2 zugeordnet.

Spalte 3b Klassifizierungscode

Diese Spalte enthält den Klassifizierungscode des gefährlichen Stoffes entsprechend den Verfahren und Kriterien des Teils 2.

Spalte 4 Verpackungsgruppe

Diese Spalte enthält die Nummer der Verpackungsgruppe(n) (I, II oder III), die dem gefährlichen Stoff gemäß den Verfahren und Kriterien des Teils 2 zugeordnet ist (sind). Bestimmte Stoffe sind keiner Verpackungsgruppe zugeordnet.

Spalte 5 Standardflüssigkeit

Diese Spalte enthält entweder eine Standardflüssigkeit oder eine Kombination von Standardflüssigkeiten, die dem Stoff assimiliert werden kann, oder verweist auf die «Regel für Sammeleintragungen» nach Absatz 4.1.1.21.5.

Tabelle 4.1.1.21.6: Assimilierungsliste

UN-Nr.	offizielle Benennung für die Beförderung oder technische Benennung	Beschreibung	Klasse	Klassifizierungscode	Verpackungsgruppe	Standardflüssigkeit
(1)	3.1.2 (2a)	3.1.2 (2b)	2.2 (3a)	2.2 (3b)	2.1.1.3 (4)	(5)
1090	Aceton		3	F1	II	Kohlenwasserstoffgemisch Bem. nur dann anwendbar, wenn nachgewiesen ist, dass die Permeation des Stoffes aus dem vorgesehenen Versandstück ein annehmbares Niveau hat
1093	Acrylnitril, stabilisiert		3	FT1	I	n-Butylacetat/ mit n-Butylacetat gesättigte Netzmittellösung
1104	Amylacetate	reine Isomere und Isomere- ngemisch	3	F1	III	n-Butylacetat/ mit n-Butylacetat gesättigte Netzmittellösung
1105	Pentanole	reine Isomere und Isomere- ngemisch	3	F1	II/III	n-Butylacetat/ mit n-Butylacetat gesättigte Netzmittellösung
1106	Amylamine	reine Isomere und Isomere- ngemisch	3	FC	II/III	Kohlenwasserstoffgemisch und Netzmittellösung
1109	Amylformiate	reine Isomere und Isomere- ngemisch	3	F1	III	n-Butylacetat/ mit n-Butylacetat gesättigte Netzmittellösung
1120	Butanole	reine Isomere und Isomere- ngemisch	3	F1	II/III	Essigsäure
1123	Butylacetate	reine Isomere und Isomere- ngemisch	3	F1	II/III	n-Butylacetat/ mit n-Butylacetat gesättigte Netzmittellösung
1125	n-Butylamin		3	FC	II	Kohlenwasserstoffgemisch und Netzmittellösung
1128	n-Butylformiat		3	F1	II	n-Butylacetat/ mit n-Butylacetat gesättigte Netzmittellösung
1129	Butyraldehyd		3	F1	II	Kohlenwasserstoffgemisch
1133	Klebstoffe	mit entzündbarem flüssigem Stoff	3	F1	I/II/III	Regel für Sammel- eintragungen
1139	Schutzanstrichlösung	(einschließlich zu Indu- strie- oder anderen Zwe- cken verwendete Oberflä- chenbehandlungen oder Beschichtungen, wie Zwischenbeschichtung für Fahrzeugkarosserien, Auskleidung für Fässer)	3	F1	I/II/III	Regel für Sammel- eintragungen
1145	Cyclohexan		3	F1	II	Kohlenwasserstoffgemisch
1146	Cyclopentan		3	F1	II	Kohlenwasserstoffgemisch
1153	Ethylenglycoldiethylether		3	F1	III	n-Butylacetat/ mit n-Butylacetat gesättigte Netzmittellösung und Kohlenwasserstoffgemisch
1154	Diethylamin		3	FC	II	Kohlenwasserstoffgemisch und Netzmittellösung
1158	Diisopropylamin		3	FC	II	Kohlenwasserstoffgemisch und Netzmittellösung

UN-Nr.	offizielle Benennung für die Beförderung oder technische Benennung	Beschreibung	Klasse	Klassifizierungscode	Verpackungsgruppe	Standardflüssigkeit
(1)	3.1.2 (2a)	3.1.2 (2b)	2.2 (3a)	2.2 (3b)	2.1.1.3 (4)	(5)
1160	Dimethylamin, wässrige Lösung		3	FC	II	Kohlenwasserstoffgemisch und Netzmittellösung
1165	Dioxan		3	F1	II	Kohlenwasserstoffgemisch
1169	Extrakte, aromatisch, flüssig		3	F1	II/III	Regel für Sammel-eintragungen
1170	Ethanol (Ethylalkohol) oder Ethanol, Lösung (Ethylalkohol, Lösung)	wässrige Lösung	3	F1	II/III	Essigsäure
1171	Ethylenglycol-monoethylether		3	F1	III	n-Butylacetat/ mit n-Butylacetat gesättigte Netzmittellösung und Kohlenwasserstoffgemisch
1172	Ethylenglycol-monoethyletheracetat		3	F1	III	n-Butylacetat/ mit n-Butylacetat gesättigte Netzmittellösung und Kohlenwasserstoffgemisch
1173	Ethylacetat		3	F1	II	n-Butylacetat/ mit n-Butylacetat gesättigte Netzmittellösung
1177	2-Ethylbutylacetat		3	F1	III	n-Butylacetat/ mit n-Butylacetat gesättigte Netzmittellösung
1178	2-Ethylbutyraldehyd		3	F1	II	Kohlenwasserstoffgemisch
1180	Ethylbutyrat		3	F1	III	n-Butylacetat/ mit n-Butylacetat gesättigte Netzmittellösung
1188	Ethylenglycol-monomethylether		3	F1	III	n-Butylacetat/ mit n-Butylacetat gesättigte Netzmittellösung und Kohlenwasserstoffgemisch
1189	Ethylenglycol-monomethyletheracetat		3	F1	III	n-Butylacetat/ mit n-Butylacetat gesättigte Netzmittellösung und Kohlenwasserstoffgemisch
1190	Ethylformiat		3	F1	II	n-Butylacetat/ mit n-Butylacetat gesättigte Netzmittellösung
1191	Octylaldehyde	reine Isomere und Isomeren-gemisch	3	F1	III	Kohlenwasserstoffgemisch
1192	Ethyllactat		3	F1	III	n-Butylacetat/ mit n-Butylacetat gesättigte Netzmittellösung
1195	Ethylpropionat		3	F1	II	n-Butylacetat/ mit n-Butylacetat gesättigte Netzmittellösung
1197	Extrakte, Geschmacksstoffe, flüssig		3	F1	II/III	Regel für Sammel-eintragungen
1198	Formaldehydlösung, entzündbar	wässrige Lösung, Flammpunkt von 23 °C bis 60 °C	3	FC	III	Essigsäure
1202	Diesekraftstoff	der Norm EN 590:2013 + A1:2017 entsprechend oder mit einem Flammpunkt von höchstens 100 °C	3	F1	III	Kohlenwasserstoffgemisch

UN-Nr.	offizielle Benennung für die Beförderung oder technische Benennung	Beschreibung	Klasse	Klassifizierungscode	Verpackungsgruppe	Standardflüssigkeit
(1)	3.1.2 (2a)	3.1.2 (2b)	2.2 (3a)	2.2 (3b)	2.1.1.3 (4)	(5)
1202	Gasöl	Flammpunkt von höchstens 100 °C	3	F1	III	Kohlenwasserstoffgemisch
1202	Heizöl, leicht	extra leicht	3	F1	III	Kohlenwasserstoffgemisch
1202	Heizöl, leicht	der Norm EN 590:2013 + A1:2017 entsprechend oder mit einem Flammpunkt von höchstens 100 °C	3	F1	III	Kohlenwasserstoffgemisch
1203	Benzin oder Ottokraftstoff		3	F1	II	Kohlenwasserstoffgemisch
1206	Heptane	reine Isomere und Isomeregemisch	3	F1	II	Kohlenwasserstoffgemisch
1207	Hexaldehyd	n-Hexaldehyd	3	F1	III	Kohlenwasserstoffgemisch
1208	Hexane	reine Isomere und Isomeregemisch	3	F1	II	Kohlenwasserstoffgemisch
1210	Druckfarbe oder Druckfarbzubehörstoffe	entzündbar, einschließlich Druckfarbverdünnung und -lösemittel	3	F1	I/II/III	Regel für Sammel-eintragungen
1212	Isobutanol (Isobutylalkohol)		3	F1	III	Essigsäure
1213	Isobutylacetat		3	F1	II	n-Butylacetat/ mit n-Butylacetat gesättigte Netzmittellösung
1214	Isobutylamin		3	FC	II	Kohlenwasserstoffgemisch und Netzmittellösung
1216	Isooctene	reine Isomere und Isomeregemisch	3	F1	II	Kohlenwasserstoffgemisch
1219	Isopropanol (Isopropylalkohol)		3	F1	II	Essigsäure
1220	Isopropylacetat		3	F1	II	n-Butylacetat/ mit n-Butylacetat gesättigte Netzmittellösung
1221	Isopropylamin		3	FC	I	Kohlenwasserstoffgemisch und Netzmittellösung
1223	Kerosin		3	F1	III	Kohlenwasserstoffgemisch
1224	3,3-Dimethyl-2-butanon		3	F1	II	Kohlenwasserstoffgemisch
1224	Ketone, flüssig, n.a.g.		3	F1	II/III	Regel für Sammel-eintragungen
1230	Methanol		3	FT1	II	Essigsäure
1231	Methylacetat		3	F1	II	n-Butylacetat/ mit n-Butylacetat gesättigte Netzmittellösung
1233	Methylamylacetat		3	F1	III	n-Butylacetat/ mit n-Butylacetat gesättigte Netzmittellösung
1235	Methylamin, wässrige Lösung		3	FC	II	Kohlenwasserstoffgemisch und Netzmittellösung
1237	Methylbutyrat		3	F1	II	n-Butylacetat/ mit n-Butylacetat gesättigte Netzmittellösung
1247	Methylmethacrylat, monomer, stabilisiert		3	F1	II	n-Butylacetat/ mit n-Butylacetat gesättigte Netzmittellösung
1248	Methylpropionat		3	F1	II	n-Butylacetat/ mit n-Butylacetat gesättigte Netzmittellösung

UN-Nr.	offizielle Benennung für die Beförderung oder technische Benennung	Beschreibung	Klasse	Klassifizierungscode	Verpackungsgruppe	Standardflüssigkeit
(1)	3.1.2 (2a)	3.1.2 (2b)	2.2 (3a)	2.2 (3b)	2.1.1.3 (4)	(5)
1262	Octane	reine Isomere und Isomerenmischung	3	F1	II	Kohlenwasserstoffgemisch
1263	Farbe oder Farbzubehörstoffe	einschließlich Farbe, Lack, Emaille, Beize, Schellack, Firnis, Politur, flüssiger Füllstoff und flüssige Lackgrundlage oder einschließlich Farbverdünnung und -lösemittel	3	F1	I/II/III	Regel für Sammel- eintragungen
1265	Pentane	n-Pentan	3	F1	II	Kohlenwasserstoffgemisch
1266	Parfümerieerzeugnisse	mit entzündbaren Lösungsmitteln	3	F1	II/III	Regel für Sammel- eintragungen
1268	Steinkohlenteer-naphtha	Dampfdruck bei 50 °C höchstens 110 kPa	3	F1	II	Kohlenwasserstoffgemisch
1268	Erdöldestillate, n.a.g. oder Erdölprodukte, n.a.g.		3	F1	I/II/III	Regel für Sammel- eintragungen
1274	n-Propanol (n-Propylalkohol)		3	F1	II/III	Essigsäure
1275	Propionaldehyd		3	F1	II	Kohlenwasserstoffgemisch
1276	n-Propylacetat		3	F1	II	n-Butylacetat/ mit n-Butylacetat gesättigte Netzmittellösung
1277	Propylamin	n-Propylamin	3	FC	II	Kohlenwasserstoffgemisch und Netzmittellösung
1281	Propylformiate	reine Isomere und Isomerenmischung	3	F1	II	n-Butylacetat/ mit n-Butylacetat gesättigte Netzmittellösung
1282	Pyridin		3	F1	II	Kohlenwasserstoffgemisch
1286	Harzöl		3	F1	II/III	Regel für Sammel- eintragungen
1287	Gummilösung		3	F1	II/III	Regel für Sammel- eintragungen
1296	Triethylamin		3	FC	II	Kohlenwasserstoffgemisch und Netzmittellösung
1297	Trimethylamin, wässrige Lösung	mit höchstens 50 Masse-% Trimethylamin	3	FC	I/II/III	Kohlenwasserstoffgemisch und Netzmittellösung
1301	Vinylacetat, stabilisiert		3	F1	II	n-Butylacetat/ mit n-Butylacetat gesättigte Netzmittellösung
1306	Holzschutzmittel, flüssig		3	F1	II/III	Regel für Sammel- eintragungen
1547	Anilin		6.1	T1	II	Essigsäure
1590	Dichloraniline, flüssig	reine Isomere und Isomerenmischung	6.1	T1	II	Essigsäure
1602	Farbstoff, flüssig, giftig, n.a.g. oder Farbstoffzwischenprodukt, flüssig, giftig, n.a.g.		6.1	T1	I/II/III	Regel für Sammel- eintragungen
1604	Ethylendiamin		8	CF1	II	Kohlenwasserstoffgemisch und Netzmittellösung
1715	Essigsäureanhydrid		8	CF1	II	Essigsäure
1717	Acetylchlorid		3	FC	II	n-Butylacetat/ mit n-Butylacetat gesättigte Netzmittellösung
1718	Butylphosphat		8	C3	III	Netzmittellösung

UN-Nr.	offizielle Benennung für die Beförderung oder technische Benennung	Beschreibung	Klasse	Klassifizierungscode	Verpackungsgruppe	Standardflüssigkeit
(1)	3.1.2 (2a)	3.1.2 (2b)	2.2 (3a)	2.2 (3b)	2.1.1.3 (4)	(5)
1719	Hydrogensulfid	wässrige Lösung	8	C5	III	Essigsäure
1719	Ätzender alkalischer flüssiger Stoff, n.a.g.	anorganisch	8	C5	II/III	Regel für Sammel- eintragungen
1730	Antimonpentachlorid, flüssig	rein	8	C1	II	Wasser
1736	Benzoylchlorid		8	C3	II	Kohlenwasserstoffgemisch und Netzmittellösung
1750	Chloressigsäure, Lösung	wässrige Lösung	6.1	TC1	II	Essigsäure
1750	Chloressigsäure, Lösung	Mischungen von Mono- und Dichloressigsäure	6.1	TC1	II	Essigsäure
1752	Chloracetylchlorid		6.1	TC1	I	n-Butylacetat/ mit n-Butylacetat gesättigte Netzmittellösung
1755	Chromsäure, Lösung	wässrige Lösung mit höchstens 30 % Chromsäure	8	C1	II/III	Salpetersäure
1760	Cyanamid	wässrige Lösung mit höchstens 50 % Cyanamid	8	C9	II	Wasser
1760	O,O-Diethyl- dithiophosphorsäure		8	C9	II	n-Butylacetat/ mit n-Butylacetat gesättigte Netzmittellösung
1760	O,O-Diisopropyl- dithiophosphorsäure		8	C9	II	n-Butylacetat/ mit n-Butylacetat gesättigte Netzmittellösung
1760	O,O-Di-n-propyl- dithiophosphorsäure		8	C9	II	n-Butylacetat/ mit n-Butylacetat gesättigte Netzmittellösung
1760	Ätzender flüssiger Stoff, n.a.g.	Flammpunkt über 60 °C	8	C9	I/II/III	Regel für Sammel- eintragungen
1761	Kupferethyldiamin, Lösung	wässrige Lösung	8	CT1	II/III	Kohlenwasserstoffgemisch und Netzmittellösung
1764	Dichloressigsäure		8	C3	II	Essigsäure
1775	Fluorborsäure	wässrige Lösung mit höchstens 50 % Fluorborsäure	8	C1	II	Wasser
1778	Fluorkieselsäure		8	C1	II	Wasser
1779	Ameisensäure	mit mehr als 85 Masse-% Säure	8	C3	II	Essigsäure
1783	Hexamethyldiamin, Lösung	wässrige Lösung	8	C7	II/III	Kohlenwasserstoffgemisch und Netzmittellösung
1787	Iodwasserstoffsäure	wässrige Lösung	8	C1	II/III	Wasser
1788	Bromwasserstoffsäure	wässrige Lösung	8	C1	II/III	Wasser
1789	Chlorwasserstoffsäure	höchstens 38 %-ige wässrige Lösung	8	C1	II/III	Wasser
1790	Fluorwasserstoffsäure	mit höchstens 60 % Fluorwasserstoff	8	CT1	II	Wasser Verwendungsdauer: höchstens 2 Jahre
1791	Hypochloritlösung	wässrige Lösung, han- delsüblich mit Netzmitteln	8	C9	II/III	Salpetersäure und Netzmittellösung*)
1791	Hypochloritlösung	wässrige Lösung	8	C9	II/III	Salpetersäure*)

*) Für UN 1791: Prüfung nur mit Lüftungseinrichtung. Bei der Prüfung mit der Standardflüssigkeit Salpetersäure müssen eine säurebeständige Lüftungseinrichtung und eine säurebeständige Dichtung eingesetzt werden. Wenn mit Hypochloritlösungen selbst geprüft wird, sind auch Lüftungseinrichtungen und Dichtungen der gleichen Bauart zulässig, die gegen Hypochlorit beständig sind (z. B. Siliconkautschuk), nicht aber gegen Salpetersäure.

UN-Nr.	offizielle Benennung für die Beförderung oder technische Benennung	Beschreibung	Klasse	Klassifizierungscode	Verpackungsgruppe	Standardflüssigkeit
(1)	3.1.2 (2a)	3.1.2 (2b)	2.2 (3a)	2.2 (3b)	2.1.1.3 (4)	(5)
1793	Isopropylphosphat		8	C3	III	Netzmittellösung
1802	Perchlorsäure	wässrige Lösung mit höchstens 50 Masse-% Säure	8	CO1	II	Wasser
1803	Phenolsulphonsäure, flüssig	Isomerengemisch	8	C3	II	Wasser
1805	Phosphorsäure, Lösung		8	C1	III	Wasser
1814	Kaliumhydroxidlösung	wässrige Lösung	8	C5	II/III	Wasser
1824	Natriumhydroxidlösung	wässrige Lösung	8	C5	II/III	Wasser
1830	Schwefelsäure	mit mehr als 51 % Säure	8	C1	II	Wasser
1832	Schwefelsäure, gebraucht	chemisch stabil	8	C1	II	Wasser
1833	Schwefelige Säure		8	C1	II	Wasser
1835	Tetramethylammoniumhydroxid, Lösung	wässrige Lösung, Flammpunkt über 60 °C	8	C7	II	Wasser
1840	Zinkchlorid, Lösung	wässrige Lösung	8	C1	III	Wasser
1848	Propionsäure	mit mindestens 10 % und weniger als 90 Masse-% Säure	8	C3	III	n-Butylacetat/ mit n-Butylacetat gesättigte Netzmittellösung
1862	Ethylcrotonat		3	F1	II	n-Butylacetat/ mit n-Butylacetat gesättigte Netzmittellösung
1863	Düsenkraftstoff		3	F1	I/II/III	Kohlenwasserstoffgemisch
1866	Harzlösung	entzündbar	3	F1	I/II/III	Regel für Sammel- eintragungen
1902	Diisooctylphosphat		8	C3	III	Netzmittellösung
1906	Abfallschwefelsäure		8	C1	II	Salpetersäure
1908	Chloritlösung	wässrige Lösung	8	C9	II/III	Essigsäure
1914	Butylpropionate		3	F1	III	n-Butylacetat/ mit n-Butylacetat gesättigte Netzmittellösung
1915	Cyclohexanon		3	F1	III	Kohlenwasserstoffgemisch
1917	Ethylacrylat, stabilisiert		3	F1	II	n-Butylacetat/ mit n-Butylacetat gesättigte Netzmittellösung
1919	Methylacrylat, stabilisiert		3	F1	II	n-Butylacetat/ mit n-Butylacetat gesättigte Netzmittellösung
1920	Nonane	reine Isomere und Isomerengemisch, Flammpunkt von 23 °C bis 60 °C	3	F1	III	Kohlenwasserstoffgemisch
1935	Cyanid, Lösung, n.a.g.	anorganisch	6.1	T4	I/II/III	Wasser
1940	Thioglycolsäure		8	C3	II	Essigsäure
1986	Alkohole, entzündbar, giftig, n.a.g.		3	FT1	I/II/III	Regel für Sammel- eintragungen
1987	Cyclohexanol	technisch rein	3	F1	III	Essigsäure
1987	Alkohole, n.a.g.		3	F1	II/III	Regel für Sammel- eintragungen
1988	Aldehyde, entzündbar, giftig, n.a.g.		3	FT1	I/II/III	Regel für Sammel- eintragungen
1989	Aldehyde, n.a.g.		3	F1	I/II/III	Regel für Sammel- eintragungen
1992	2,6-cis-Dimethylmorpholin		3	FT1	III	Kohlenwasserstoffgemisch
1992	Entzündbarer flüssiger Stoff, giftig, n.a.g.		3	FT1	I/II/III	Regel für Sammel- eintragungen
1993	Propionsäurevinylester		3	F1	II	n-Butylacetat/ mit n-Butylacetat gesättigte Netzmittellösung

UN-Nr.	offizielle Benennung für die Beförderung oder technische Benennung	Beschreibung	Klasse	Klassifizierungscode	Verpackungsgruppe	Standardflüssigkeit
(1)	3.1.2 (2a)	3.1.2 (2b)	2.2 (3a)	2.2 (3b)	2.1.1.3 (4)	(5)
1993	(1-Methoxy-2-propyl)-acetat		3	F1	III	n-Butylacetat/ mit n-Butylacetat gesättigte Netzmittellösung
1993	Entzündbarer flüssiger Stoff, n.a.g.		3	F1	I/II/III	Regel für Sammel- eintragungen
2014	Wasserstoffperoxid, wässrige Lösung	mit mindestens 20 %, aber höchstens 60 % Wasserstoffperoxid, Stabilisierung nach Bedarf	5.1	OC1	II	Salpetersäure
2022	Cresylsäure	flüssiges Gemisch aus Cresolen, Xylenolen und Methylphenolen	6.1	TC1	II	Essigsäure
2030	Hydrazin, wässrige Lösung	mit mindestens 37 Masse-%, aber höchstens 64 Masse-% Hydrazin	8	CT1	II	Wasser
2030	Hydrazinhydrat	wässrige Lösung mit 64 Masse-% Hydrazin	8	CT1	II	Wasser
2031	Salpetersäure	andere als rotrauchende mit höchstens 55 % Säure	8	CO1	II	Salpetersäure
2045	Isobutyraldehyd (Isobutylaldehyd)		3	F1	II	Kohlenwasserstoffgemisch
2050	Diisobutylen, isomere Verbindungen		3	F1	II	Kohlenwasserstoffgemisch
2053	Methylisobutylcarbinol		3	F1	III	Essigsäure
2054	Morpholin		8	CF1	I	Kohlenwasserstoffgemisch
2057	Tripropylen		3	F1	II/III	Kohlenwasserstoffgemisch
2058	Valeraldehyd	reine Isomere und Isomeregemisch	3	F1	II	Kohlenwasserstoffgemisch
2059	Nitrocellulose, Lösung, entzündbar		3	D	I/II/III	Regel für Sammel- eintragungen: Abweichend vom normalen Verfahren darf diese Regel auf alle Lösungsmittel des Klassifizierungs-codes F1 angewandt werden.
2075	Chloral, wasserfrei, stabilisiert		6.1	T1	II	Netzmittellösung
2076	Cresole, flüssig	reine Isomere und Isomeregemisch	6.1	TC1	II	Essigsäure
2078	Toluendiisocyanat	flüssig	6.1	T1	II	n-Butylacetat/ mit n-Butylacetat gesättigte Netzmittellösung
2079	Diethylentriamin		8	C7	II	Kohlenwasserstoffgemisch
2209	Formaldehydlösung	wässrige Lösung mit 37 % Fomaldehyd, Methanolgehalt 8 bis 10 %	8	C9	III	Essigsäure
2209	Formaldehydlösung	wässrige Lösung mit mindestens 25 % Formaldehyd	8	C9	III	Wasser
2218	Acrylsäure, stabilisiert		8	CF1	II	n-Butylacetat/ mit n-Butylacetat gesättigte Netzmittellösung
2227	n-Butylmethacrylat, stabilisiert		3	F1	III	n-Butylacetat/ mit n-Butylacetat gesättigte Netzmittellösung
2235	Chlorbenzylchloride, flüssig	para-Chlorbenzylchlorid	6.1	T2	III	Kohlenwasserstoffgemisch
2241	Cycloheptan		3	F1	II	Kohlenwasserstoffgemisch
2242	Cyclohepten		3	F1	II	Kohlenwasserstoffgemisch

UN-Nr.	offizielle Benennung für die Beförderung oder technische Benennung	Beschreibung	Klasse	Klassifizierungscode	Verpackungsgruppe	Standardflüssigkeit
(1)	3.1.2 (2a)	3.1.2 (2b)	2.2 (3a)	2.2 (3b)	2.1.1.3 (4)	(5)
2243	Cyclohexylacetat		3	F1	III	n-Butylacetat/ mit n-Butylacetat gesättigte Netzmittellösung
2244	Cyclopentanol		3	F1	III	Essigsäure
2245	Cyclopentanon		3	F1	III	Kohlenwasserstoffgemisch
2247	n-Decan		3	F1	III	Kohlenwasserstoffgemisch
2248	Di-n-butylamin		8	CF1	II	Kohlenwasserstoffgemisch
2258	1,2-Propylendiamin		8	CF1	II	Kohlenwasserstoffgemisch und Netzmittellösung
2259	Triethyltetramin		8	C7	II	Wasser
2260	Tripopylamin		3	FC	III	Kohlenwasserstoffgemisch und Netzmittellösung
2263	Dimethylcyclohexane	reine Isomere und Isomeren- gemisch	3	F1	II	Kohlenwasserstoffgemisch
2264	N,N-Dimethylcyclohexylamin		8	CF1	II	Kohlenwasserstoffgemisch und Netzmittellösung
2265	N,N-Dimethylformamid		3	F1	III	n-Butylacetat/ mit n-Butylacetat gesättigte Netzmittellösung
2266	Dimethyl-N-propylamin		3	FC	II	Kohlenwasserstoffgemisch und Netzmittellösung
2269	3,3'-Iminobispropylamin		8	C7	III	Kohlenwasserstoffgemisch und Netzmittellösung
2270	Ethylamin, wässrige Lösung	mit mindestens 50 Masse-% und höchstens 70 Masse-% Ethylamin, Flammpunkt unter 23 °C, ätzend oder schwach ätzend	3	FC	II	Kohlenwasserstoffgemisch und Netzmittellösung
2275	2-Ethylbutanol		3	F1	III	n-Butylacetat/ mit n-Butylacetat gesättigte Netzmittellösung
2276	2-Ethylhexylamin		3	FC	III	Kohlenwasserstoffgemisch und Netzmittellösung
2277	Ethylmethacrylat, stabilisiert		3	F1	II	n-Butylacetat/ mit n-Butylacetat gesättigte Netzmittellösung
2278	n-Hepten		3	F1	II	Kohlenwasserstoffgemisch
2282	Hexanole	reine Isomere und Isomeren- gemisch	3	F1	III	n-Butylacetat/ mit n-Butylacetat gesättigte Netzmittellösung
2283	Isobutylmethacrylat, stabilisiert		3	F1	III	n-Butylacetat/ mit n-Butylacetat gesättigte Netzmittellösung
2286	Pentamethylheptan		3	F1	III	Kohlenwasserstoffgemisch
2287	Isoheptene		3	F1	II	Kohlenwasserstoffgemisch
2288	Isohexene		3	F1	II	Kohlenwasserstoffgemisch
2289	Isophorondiamin		8	C7	III	Kohlenwasserstoffgemisch und Netzmittellösung
2293	4-Methoxy-4-methylpentan-2-on		3	F1	III	Kohlenwasserstoffgemisch
2296	Methylcyclohexan		3	F1	II	Kohlenwasserstoffgemisch

UN-Nr.	offizielle Benennung für die Beförderung oder technische Benennung	Beschreibung	Klasse	Klassifizierungscode	Verpackungsgruppe	Standardflüssigkeit
(1)	3.1.2 (2a)	3.1.2 (2b)	2.2 (3a)	2.2 (3b)	2.1.1.3 (4)	(5)
2297	Methylcyclohexanon	reine Isomere und Isomengemisch	3	F1	III	Kohlenwasserstoffgemisch
2298	Methylcyclopentan		3	F1	II	Kohlenwasserstoffgemisch
2302	5-Methylhexan-2-on		3	F1	III	Kohlenwasserstoffgemisch
2308	Nitrosylschwefelsäure, flüssig		8	C1	II	Wasser
2309	Octadiene		3	F1	II	Kohlenwasserstoffgemisch
2313	Picoline	reine Isomere und Isomengemisch	3	F1	III	Kohlenwasserstoffgemisch
2317	Natriumkupfer(I)cyanid, Lösung	wässrige Lösung	6.1	T4	I	Wasser
2320	Tetraethylenpentamin		8	C7	III	Kohlenwasserstoffgemisch und Netzmittellösung
2324	Triisobutylen	Gemisch von C12-Monolefinen, Flammpunkt von 23 °C bis 60 °C	3	F1	III	Kohlenwasserstoffgemisch
2326	Trimethylcyclohexylamin		8	C7	III	Kohlenwasserstoffgemisch und Netzmittellösung
2327	Trimethylhexamethylendiamine	reine Isomere und Isomengemisch	8	C7	III	Kohlenwasserstoffgemisch und Netzmittellösung
2330	Undecan		3	F1	III	Kohlenwasserstoffgemisch
2336	Allylformiat		3	FT1	I	n-Butylacetat/ mit n-Butylacetat gesättigte Netzmittellösung
2348	Butylacrylate, stabilisiert	reine Isomere und Isomengemisch	3	F1	III	n-Butylacetat/ mit n-Butylacetat gesättigte Netzmittellösung
2357	Cyclohexylamin	Flammpunkt von 23 °C bis 60 °C	8	CF1	II	Kohlenwasserstoffgemisch und Netzmittellösung
2361	Diisobutylamin		3	FC	III	Kohlenwasserstoffgemisch und Netzmittellösung
2366	Diethylcarbonat		3	F1	III	n-Butylacetat/ mit n-Butylacetat gesättigte Netzmittellösung
2367	alpha-Methylvaleraldehyd		3	F1	II	Kohlenwasserstoffgemisch
2370	Hex-1-en		3	F1	II	Kohlenwasserstoffgemisch
2372	1,2-Di-(dimethylamino)-ethan		3	F1	II	Kohlenwasserstoffgemisch und Netzmittellösung
2379	1,3-Dimethylbutylamin		3	FC	II	Kohlenwasserstoffgemisch und Netzmittellösung
2383	Dipropylamin		3	FC	II	Kohlenwasserstoffgemisch und Netzmittellösung
2385	Ethylisobutyrat		3	F1	II	n-Butylacetat/ mit n-Butylacetat gesättigte Netzmittellösung
2393	Isobutylformiat		3	F1	II	n-Butylacetat/ mit n-Butylacetat gesättigte Netzmittellösung
2394	Isobutylpropionat	Flammpunkt von 23 °C bis 60 °C	3	F1	III	n-Butylacetat/ mit n-Butylacetat gesättigte Netzmittellösung

UN-Nr.	offizielle Benennung für die Beförderung oder technische Benennung	Beschreibung	Klasse	Klassifizierungscode	Verpackungsgruppe	Standardflüssigkeit
(1)	3.1.2 (2a)	3.1.2 (2b)	2.2 (3a)	2.2 (3b)	2.1.1.3 (4)	(5)
2396	Methacrylaldehyd, stabilisiert		3	FT1	II	Kohlenwasserstoffgemisch
2400	Methylisovalerat		3	F1	II	n-Butylacetat/ mit n-Butylacetat gesättigte Netzmittellösung
2401	Piperidin		8	CF1	I	Kohlenwasserstoffgemisch und Netzmittellösung
2403	Isopropenylacetat		3	F1	II	n-Butylacetat/ mit n-Butylacetat gesättigte Netzmittellösung
2405	Isopropylbutyrat		3	F1	III	n-Butylacetat/ mit n-Butylacetat gesättigte Netzmittellösung
2406	Isopropylisobutyrat		3	F1	II	n-Butylacetat/ mit n-Butylacetat gesättigte Netzmittellösung
2409	Isopropylpropionat		3	F1	II	n-Butylacetat/ mit n-Butylacetat gesättigte Netzmittellösung
2410	1,2,3,6-Tetrahydropyridin		3	F1	II	Kohlenwasserstoffgemisch
2427	Kaliumchlorat, wässrige Lösung		5.1	O1	II/III	Wasser
2428	Natriumchlorat, wässrige Lösung		5.1	O1	II/III	Wasser
2429	Calciumchlorat, wässrige Lösung		5.1	O1	II/III	Wasser
2436	Thioessigsäure		3	F1	II	Essigsäure
2457	2,3-Dimethylbutan		3	F1	II	Kohlenwasserstoffgemisch
2491	Ethanolamin		8	C7	III	Netzmittellösung
2491	Ethanolamin, Lösung	wässrige Lösung	8	C7	III	Netzmittellösung
2496	Propionsäureanhydrid		8	C3	III	n-Butylacetat/ mit n-Butylacetat gesättigte Netzmittellösung
2524	Ethylorthoformiat		3	F1	III	n-Butylacetat/ mit n-Butylacetat gesättigte Netzmittellösung
2526	Furfurylamin		3	FC	III	Kohlenwasserstoffgemisch und Netzmittellösung
2527	Isobutylacrylat, stabilisiert		3	F1	III	n-Butylacetat/ mit n-Butylacetat gesättigte Netzmittellösung
2528	Isobutylisobutyrat		3	F1	III	n-Butylacetat/ mit n-Butylacetat gesättigte Netzmittellösung
2529	Isobuttersäure		3	FC	III	n-Butylacetat/ mit n-Butylacetat gesättigte Netzmittellösung
2531	Methacrylsäure, stabilisiert		8	C3	II	n-Butylacetat/ mit n-Butylacetat gesättigte Netzmittellösung
2542	Tributylamin		6.1	T1	II	Kohlenwasserstoffgemisch
2560	2-Methylpentan-2-ol		3	F1	III	n-Butylacetat/ mit n-Butylacetat gesättigte Netzmittellösung
2564	Trichloressigsäure, Lösung	wässrige Lösung	8	C3	II/III	Essigsäure

UN-Nr.	offizielle Benennung für die Beförderung oder technische Benennung	Beschreibung	Klasse	Klassifizierungscode	Verpackungsgruppe	Standardflüssigkeit
(1)	3.1.2 (2a)	3.1.2 (2b)	2.2 (3a)	2.2 (3b)	2.1.1.3 (4)	(5)
2565	Dicyclohexylamin		8	C7	III	Kohlenwasserstoffgemisch und Netzmittellösung
2571	Ethylschwefelsäure		8	C3	II	n-Butylacetat/ mit n-Butylacetat gesättigte Netzmittellösung
2571	Alkylschwefelsäuren		8	C3	II	Regel für Sammel- eintragungen
2580	Aluminiumbromid, Lösung	wässrige Lösung	8	C1	III	Wasser
2581	Aluminiumchlorid, Lösung	wässrige Lösung	8	C1	III	Wasser
2582	Eisen(III)chlorid, Lösung	wässrige Lösung	8	C1	III	Wasser
2584	Methansulfonsäure	mit mehr als 5 % freier Schwefelsäure	8	C1	II	Wasser
2584	Alkylsulfonsäuren, flüssig	mit mehr als 5 % freier Schwefelsäure	8	C1	II	n-Butylacetat/ mit n-Butylacetat gesättigte Netzmittellösung
2584	Benzensulfonsäure	mit mehr als 5 % freier Schwefelsäure	8	C1	II	Wasser
2584	Toluensulfonsäuren	mit mehr als 5 % freier Schwefelsäure	8	C1	II	Wasser
2584	Arylsulfonsäuren, flüssig	mit mehr als 5 % freier Schwefelsäure	8	C1	II	n-Butylacetat/ mit n-Butylacetat gesättigte Netzmittellösung
2586	Methansulfonsäure	mit höchstens 5 % freier Schwefelsäure	8	C3	III	Wasser
2586	Alkylsulfonsäuren, flüssig	mit höchstens 5 % freier Schwefelsäure	8	C3	III	n-Butylacetat/ mit n-Butylacetat gesättigte Netzmittellösung
2586	Benzensulfonsäure	mit höchstens 5 % freier Schwefelsäure	8	C3	III	Wasser
2586	Toluensulfonsäuren	mit höchstens 5 % freier Schwefelsäure	8	C3	III	Wasser
2586	Arylsulfonsäuren, flüssig	mit höchstens 5 % freier Schwefelsäure	8	C3	III	n-Butylacetat/ mit n-Butylacetat gesättigte Netzmittellösung
2610	Triallylamin		3	FC	III	Kohlenwasserstoffgemisch und Netzmittellösung
2614	Methylallylalkohol		3	F1	III	Essigsäure
2617	Methylcyclohexanole	reine Isomere und Isome- rengemisch, Flammpunkt von 23 °C bis 60 °C	3	F1	III	Essigsäure
2619	Benzyl dimethylamin		8	CF1	II	Kohlenwasserstoffgemisch und Netzmittellösung
2620	Amylbutyrate	reine Isomere und Isome- rengemisch, Flammpunkt von 23 °C bis 60 °C	3	F1	III	n-Butylacetat/ mit n-Butylacetat gesättigte Netzmittellösung
2622	Glycidaldehyd	Flammpunkt unter 23 °C	3	FT1	II	Kohlenwasserstoffgemisch
2626	Chlorsäure, wässrige Lösung	mit höchstens 10 % Säure	5.1	O1	II	Salpetersäure
2656	Chinolin	Flammpunkt über 60 °C	6.1	T1	III	Wasser
2672	Ammoniaklösung	in Wasser, relative Dichte zwischen 0,880 und 0,957 bei 15 °C, mit mehr als 10 %, aber höchstens 35 % Ammoniak	8	C5	III	Wasser

UN-Nr.	offizielle Benennung für die Beförderung oder technische Benennung	Beschreibung	Klasse	Klassifizierungscode	Verpackungsgruppe	Standardflüssigkeit
(1)	3.1.2 (2a)	3.1.2 (2b)	2.2 (3a)	2.2 (3b)	2.1.1.3 (4)	(5)
2683	Ammoniumsulfid, Lösung	wässrige Lösung, Flammpunkt von 23 °C bis 60 °C	8	CFT	II	Essigsäure
2684	3-Diethylaminopropylamin		3	FC	III	Kohlenwasserstoffgemisch und Netzmittellösung
2685	N,N-Diethylethylendiamin		8	CF1	II	Kohlenwasserstoffgemisch und Netzmittellösung
2693	Hydrogensulfite, wässrige Lösung, n.a.g.	anorganisch	8	C1	III	Wasser
2707	Dimethyldioxane	reine Isomere und Isomerenmischungen	3	F1	II/III	Kohlenwasserstoffgemisch
2733	Amine, entzündbar, ätzend, n.a.g. oder Polyamine, entzündbar, ätzend, n.a.g.		3	FC	I/II/III	Kohlenwasserstoffgemisch und Netzmittellösung
2734	Di-sec-butylamin		8	CF1	II	Kohlenwasserstoffgemisch
2734	Amine, flüssig, ätzend, entzündbar, n.a.g. oder Polyamine, flüssig, ätzend, entzündbar, n.a.g.		8	CF1	I/II	Kohlenwasserstoffgemisch und Netzmittellösung
2735	Amine, flüssig, ätzend, n.a.g. oder Polyamine, flüssig, ätzend, n.a.g.		8	C7	I/II/III	Kohlenwasserstoffgemisch und Netzmittellösung
2739	Buttersäureanhydrid		8	C3	III	n-Butylacetat/ mit n-Butylacetat gesättigte Netzmittellösung
2789	Eisessig oder Essigsäure, Lösung	wässrige Lösung mit mehr als 80 Masse-% Säure	8	CF1	II	Essigsäure
2790	Essigsäure, Lösung	wässrige Lösung mit mehr als 10 Masse-% und höchstens 80 Masse-% Säure	8	C3	II/III	Essigsäure
2796	Schwefelsäure	mit höchstens 51 % Säure	8	C1	II	Wasser
2797	Batterieflüssigkeit, alkalisch	Kalium-/Natriumhydroxid, wässrige Lösung	8	C5	II	Wasser
2810	2-Chlor-6-fluor-benzylchlorid	stabilisiert	6.1	T1	III	Kohlenwasserstoffgemisch
2810	2-Phenylethanol		6.1	T1	III	Essigsäure
2810	Ethylenglycolmonohexylether		6.1	T1	III	Essigsäure
2810	Giftiger organischer flüssiger Stoff, n.a.g.		6.1	T1	I/II/III	Regel für Sammel- eintragungen
2815	N-Aminoethylpiperazin		8	CT1	III	Kohlenwasserstoffgemisch und Netzmittellösung
2818	Ammoniumpolysulfid, Lösung	wässrige Lösung	8	CT1	II/III	Essigsäure
2819	Amylphosphat		8	C3	III	Netzmittellösung
2820	Buttersäure	n-Buttersäure	8	C3	III	n-Butylacetat/ mit n-Butylacetat gesättigte Netzmittellösung
2821	Phenol, Lösung	wässrige Lösung, giftig, nicht alkalisch	6.1	T1	II/III	Essigsäure
2829	Capronsäure	n-Capronsäure	8	C3	III	n-Butylacetat/ mit n-Butylacetat gesättigte Netzmittellösung

UN-Nr.	offizielle Benennung für die Beförderung oder technische Benennung	Beschreibung	Klasse	Klassifizierungscode	Verpackungsgruppe	Standardflüssigkeit
(1)	3.1.2 (2a)	3.1.2 (2b)	2.2 (3a)	2.2 (3b)	2.1.1.3 (4)	(5)
2837	Hydrogensulfate, wässrige Lösung		8	C1	II/III	Wasser
2838	Vinylbutyrat, stabilisiert		3	F1	II	n-Butylacetat/ mit n-Butylacetat gesättigte Netzmittellösung
2841	Di-n-amylamin		3	FT1	III	Kohlenwasserstoffgemisch und Netzmittellösung
2850	Tetrapropylen (Propylentetramer)	C12-Monoolefingemisch, Flammpunkt von 23 °C bis 60 °C	3	F1	III	Kohlenwasserstoffgemisch
2873	Dibutylaminoethanol	N,N-Di-n-butylaminoethanol	6.1	T1	III	Essigsäure
2874	Furfurylalkohol		6.1	T1	III	Essigsäure
2920	O,O-Diethyl-dithiophosphorsäure	Flammpunkt von 23 °C bis 60 °C	8	CF1	II	n-Butylacetat/ mit n-Butylacetat gesättigte Netzmittellösung
2920	O,O-Dimethyl-dithiophosphorsäure	Flammpunkt von 23 °C bis 60 °C	8	CF1	II	Netzmittellösung
2920	Bromwasserstoff	33%-ige Lösung in Eis- essig	8	CF1	II	Netzmittellösung
2920	Tetramethylammoniumhydroxid	wässrige Lösung, Flammpunkt von 23 °C bis 60 °C	8	CF1	II	Wasser
2920	Ätzender flüssiger Stoff, entzündbar, n.a.g.		8	CF1	I/II	Regel für Sammel- eintragungen
2922	Ammoniumsulfid	wässrige Lösung, Flammpunkt über 60 °C	8	CT1	II	Wasser
2922	Cresole	wässrige alkalische Lösung, Mischung von Natrium- und Kalium- cresolat	8	CT1	II	Essigsäure
2922	Phenol	wässrige alkalische Lösung, Mischung von Natrium- und Kalium- phenolat	8	CT1	II	Essigsäure
2922	Natriumhydrogendifluorid	wässrige Lösung	8	CT1	III	Wasser
2922	Ätzender flüssiger Stoff, giftig, n.a.g.		8	CT1	I/II/III	Regel für Sammel- eintragungen
2924	Entzündbarer flüssiger Stoff, ätzend, n.a.g.	schwach ätzend	3	FC	I/II/III	Regel für Sammel- eintragungen
2927	Giftiger organischer flüssiger Stoff, ätzend, n.a.g.		6.1	TC1	I/II	Regel für Sammel- eintragungen
2933	Methyl-2-chlorpropionat		3	F1	III	n-Butylacetat/ mit n-Butylacetat gesättigte Netzmittellösung
2934	Isopropyl-2-chlorpropionat		3	F1	III	n-Butylacetat/ mit n-Butylacetat gesättigte Netzmittellösung
2935	Ethyl-2-chlorpropionat		3	F1	III	n-Butylacetat/ mit n-Butylacetat gesättigte Netzmittellösung
2936	Thiomilchsäure		6.1	T1	II	Essigsäure
2941	Fluoraniline	reine Isomere und Isome- rengemisch	6.1	T1	III	Essigsäure
2943	Tetrahydrofurfurylamin		3	F1	III	Kohlenwasserstoffgemisch
2945	N-Methylbutylamin		3	FC	II	Kohlenwasserstoffgemisch und Netzmittellösung

UN-Nr.	offizielle Benennung für die Beförderung oder technische Benennung	Beschreibung	Klasse	Klassifizierungscode	Verpackungsgruppe	Standardflüssigkeit
	3.1.2	3.1.2	2.2	2.2	2.1.1.3	
(1)	(2a)	(2b)	(3a)	(3b)	(4)	(5)
2946	2-Amino-5-diethylaminopentan		6.1	T1	III	Kohlenwasserstoffgemisch und Netzmittellösung
2947	Isopropylchloracetat		3	F1	III	n-Butylacetat/ mit n-Butylacetat gesättigte Netzmittellösung
2984	Wasserstoffperoxid, wässrige Lösung	mit mindestens 8 %, aber weniger als 20 % Wasserstoffperoxid, Stabilisierung nach Bedarf	5.1	O1	III	Salpetersäure
3056	n-Heptaldehyd		3	F1	III	Kohlenwasserstoffgemisch
3065	Alkoholische Getränke	mit mehr als 24 Vol.-% Alkohol	3	F1	II/III	Essigsäure
3066	Farbe oder Farbzubehorstoffe	einschließlich Farbe, Lack, Emaile, Beize, Schellack, Firnis, Politur, flüssiger Füllstoff und flüssige Lackgrundlage oder einschließlich Farbverdünnung und -lösemittel	8	C9	II/III	Regel für Sammel- eintragungen
3079	Methacrylnitril, stabilisiert		6.1	TF1	I	n-Butylacetat/ mit n-Butylacetat gesättigte Netzmittellösung
3082	sec-Alkohol (C ₆ -C ₁₇)-poly-(3-6)ethoxylat		9	M6	III	n-Butylacetat/ mit n-Butylacetat gesättigte Netzmittellösung und Kohlenwasserstoffgemisch
3082	Alkohol(C ₁₂ -C ₁₅)-poly(1-6)ethoxylat		9	M6	III	n-Butylacetat/ mit n-Butylacetat gesättigte Netzmittellösung und Kohlenwasserstoffgemisch
3082	Alkohol(C ₁₃ -C ₁₅)-poly(1-6)ethoxylat		9	M6	III	n-Butylacetat/ mit n-Butylacetat gesättigte Netzmittellösung und Kohlenwasserstoffgemisch
3082	Cresyldiphenylphosphat		9	M6	III	Netzmittellösung
3082	Decylacrylat		9	M6	III	n-Butylacetat/ mit n-Butylacetat gesättigte Netzmittellösung und Kohlenwasserstoffgemisch
3082	Di-n-butylphthalat		9	M6	III	n-Butylacetat/ mit n-Butylacetat gesättigte Netzmittellösung und Kohlenwasserstoffgemisch
3082	Diisobutylphthalat		9	M6	III	n-Butylacetat/ mit n-Butylacetat gesättigte Netzmittellösung und Kohlenwasserstoffgemisch
3082	Flugturbinenkraftstoff JP-5	Flammpunkt über 60 °C	9	M6	III	Kohlenwasserstoffgemisch
3082	Flugturbinenkraftstoff JP-7	Flammpunkt über 60 °C	9	M6	III	Kohlenwasserstoffgemisch
3082	Isodecyldiphenylphosphat		9	M6	III	Netzmittellösung
3082	Kohlenwasserstoffe	flüssig, Flammpunkt über 60 °C, umweltgefährdend	9	M6	III	Regel für Sammel- eintragungen

UN-Nr.	offizielle Benennung für die Beförderung oder technische Benennung	Beschreibung	Klasse	Klassifizierungscode	Verpackungsgruppe	Standardflüssigkeit
(1)	3.1.2 (2a)	3.1.2 (2b)	2.2 (3a)	2.2 (3b)	2.1.1.3 (4)	(5)
3082	Kreosot aus Holzteer	Flammpunkt über 60 °C	9	M6	III	Kohlenwasserstoffgemisch
3082	Kreosot aus Steinkohlenteer	Flammpunkt über 60 °C	9	M6	III	Kohlenwasserstoffgemisch
3082	Methylnaphthaline	Isomerenmischung, flüssig	9	M6	III	Kohlenwasserstoffgemisch
3082	Steinkohlenteer	Flammpunkt über 60 °C	9	M6	III	Kohlenwasserstoffgemisch
3082	Steinkohlenteernaphtha	Flammpunkt über 60 °C	9	M6	III	Kohlenwasserstoffgemisch
3082	Triarylphosphate	n.a.g.	9	M6	III	Netzmittellösung
3082	Tricresylphosphat	mit höchstens 3 % ortho-Isomer	9	M6	III	Netzmittellösung
3082	Trixylenylphosphat		9	M6	III	Netzmittellösung
3082	Zinkalkyldithiophosphat	C ₃ -C ₁₄	9	M6	III	Netzmittellösung
3082	Zinkaryldithiophosphat	C ₇ -C ₁₆	9	M6	III	Netzmittellösung
3082	Umweltgefährdender Stoff, flüssig, n.a.g.		9	M6	III	Regel für Sammel-eintragungen
3099	Entzündend (oxidierend) wirkender flüssiger Stoff, giftig, n.a.g.		5.1	OT1	I/II/III	Regel für Sammel-eintragungen
3101 3103 3105 3107 3109 3111 3113 3115 3117 3119	Organisches Peroxid Typ B, C, D, E oder F, flüssig oder Organisches Peroxid Typ B, C, D, E oder F, flüssig, temperaturkontrolliert	flüssig	5.2	P1		n-Butylacetat/ mit n-Butylacetat gesättigte Netzmittellösung und Kohlenwasserstoffgemisch und Salpetersäure**)
<p>**): Für die UN-Nummern 3101, 3103, 3105, 3107, 3109, 3111, 3113, 3115, 3117, 3119 (tert-Butylhydroperoxid mit mehr als 40 % Peroxidgehalt sowie Peroxyessigsäuren sind ausgenommen): Alle organischen Peroxide in technisch reiner Form und in Lösung mit Lösemitteln, die hinsichtlich ihrer Verträglichkeit durch die Standardflüssigkeit «Kohlenwasserstoffgemisch» in diesem Verzeichnis abgedeckt sind. Die Verträglichkeit der Lüftungseinrichtungen und Dichtungen gegenüber organischen Peroxiden kann auch unabhängig von der Bauartprüfung durch Laborversuche mit Salpetersäure nachgewiesen werden. Die organischen Peroxide der UN-Nummern 3111, 3113, 3115, 3117 und 3119 sind nicht zur Beförderung im Eisenbahnverkehr zugelassen.</p>						
3145	Butylphenole	flüssig, n.a.g.	8	C3	I/II/III	Essigsäure
3145	Alkylphenole, flüssig, n.a.g.	einschließlich C ₂ -C ₁₂ -Homologe	8	C3	I/II/III	n-Butylacetat/ mit n-Butylacetat gesättigte Netzmittellösung
3149	Wasserstoffperoxid und Peressigsäure, Mischung, stabilisiert	mit UN 2790 Essigsäure, UN 2796 Schwefelsäure und/oder UN 1805 Phosphorsäure, Wasser und höchstens 5 % Peressigsäure	5.1	OC1	II	Netzmittellösung und Salpetersäure
3210	Chlorate, anorganische, wässrige Lösung, n.a.g.		5.1	O1	II/III	Wasser
3211	Perchlorate, anorganische, wässrige Lösung, n.a.g.		5.1	O1	II/III	Wasser
3213	Bromate, anorganische, wässrige Lösung, n.a.g.		5.1	O1	II/III	Wasser
3214	Permanganate, anorganische, wässrige Lösung, n.a.g.		5.1	O1	II	Wasser
3216	Persulfate, anorganische, wässrige Lösung, n.a.g.		5.1	O1	III	Netzmittellösung
3218	Nitrate, anorganische, wässrige Lösung, n.a.g.		5.1	O1	II/III	Wasser
3219	Nitrite, anorganische, wässrige Lösung, n.a.g.		5.1	O1	II/III	Wasser

UN-Nr.	offizielle Benennung für die Beförderung oder technische Benennung	Beschreibung	Klasse	Klassifizierungscode	Verpackungsgruppe	Standardflüssigkeit
(1)	3.1.2 (2a)	3.1.2 (2b)	2.2 (3a)	2.2 (3b)	2.1.1.3 (4)	(5)
3264	Kupfer(II)-chlorid	wässrige Lösung, schwach ätzend	8	C1	III	Wasser
3264	Hydroxylaminsulfat	25 % wässrige Lösung	8	C1	III	Wasser
3264	Phosphorige Säure	wässrige Lösung	8	C1	III	Wasser
3264	Ätzender saurer anorganischer flüssiger Stoff, n.a.g.	Flammpunkt über 60 °C	8	C1	I/II/III	Regel für Sammel-eintragungen; nicht anwendbar auf Gemische, die Komponenten mit folgenden UN-Nummern enthalten: 1830, 1832, 1906 und 2308
3265	Methoxyessigsäure		8	C3	I	n-Butylacetat/ mit n-Butylacetat gesättigte Netzmittellösung
3265	Allylbernsteinsäureanhydrid		8	C3	II	n-Butylacetat/ mit n-Butylacetat gesättigte Netzmittellösung
3265	Dithioglycolsäure		8	C3	II	n-Butylacetat/ mit n-Butylacetat gesättigte Netzmittellösung
3265	Butylphosphat	Gemisch aus Mono- und Dibutylphosphat	8	C3	III	Netzmittellösung
3265	Caprylsäure		8	C3	III	n-Butylacetat/ mit n-Butylacetat gesättigte Netzmittellösung
3265	Isovaleriansäure		8	C3	III	n-Butylacetat/ mit n-Butylacetat gesättigte Netzmittellösung
3265	Pelargonsäure		8	C3	III	n-Butylacetat/ mit n-Butylacetat gesättigte Netzmittellösung
3265	Brenztraubensäure		8	C3	III	n-Butylacetat/ mit n-Butylacetat gesättigte Netzmittellösung
3265	Valeriansäure		8	C3	III	Essigsäure
3265	Ätzender saurer organischer flüssiger Stoff, n.a.g.	Flammpunkt über 60 °C	8	C3	I/II/III	Regel für Sammel-eintragungen
3266	Natriumhydrosulfid	wässrige Lösung	8	C5	II	Essigsäure
3266	Natriumsulfid	wässrige Lösung, schwach ätzend	8	C5	III	Essigsäure
3266	Ätzender basischer anorganischer flüssiger Stoff, n.a.g.	Flammpunkt über 60 °C	8	C5	I/II/III	Regel für Sammel-eintragungen
3267	2,2'-(Butylimino)-bisethanol		8	C7	II	Kohlenwasserstoffgemisch und Netzmittellösung
3267	Ätzender basischer organischer flüssiger Stoff, n.a.g.	Flammpunkt über 60 °C	8	C7	I/II/III	Regel für Sammel-eintragungen
3271	Ethylenglycolmonobutylether	Flammpunkt 60 °C	3	F1	III	Essigsäure
3271	Ether, n.a.g.		3	F1	II/III	Regel für Sammel-eintragungen
3272	Acrylsäure-tert-butylester		3	F1	II	n-Butylacetat/ mit n-Butylacetat gesättigte Netzmittellösung
3272	Isobutylpropionat	Flammpunkt unter 23 °C	3	F1	II	n-Butylacetat/ mit n-Butylacetat gesättigte Netzmittellösung
3272	Methylvalerat		3	F1	II	n-Butylacetat/ mit n-Butylacetat gesättigte Netzmittellösung

UN-Nr.	offizielle Benennung für die Beförderung oder technische Benennung	Beschreibung	Klasse	Klassifizierungscode	Verpackungsgruppe	Standardflüssigkeit
(1)	3.1.2 (2a)	3.1.2 (2b)	2.2 (3a)	2.2 (3b)	2.1.1.3 (4)	(5)
3272	Trimethylorthoformiat		3	F1	II	n-Butylacetat/ mit n-Butylacetat gesättigte Netzmittellösung
3272	Ethylvalerat		3	F1	III	n-Butylacetat/ mit n-Butylacetat gesättigte Netzmittellösung
3272	Isobutylisovalerat		3	F1	III	n-Butylacetat/ mit n-Butylacetat gesättigte Netzmittellösung
3272	n-Amylpropionat		3	F1	III	n-Butylacetat/ mit n-Butylacetat gesättigte Netzmittellösung
3272	n-Butylbutyrat		3	F1	III	n-Butylacetat/ mit n-Butylacetat gesättigte Netzmittellösung
3272	Methylactat		3	F1	III	n-Butylacetat/ mit n-Butylacetat gesättigte Netzmittellösung
3272	Ester, n.a.g.		3	F1	II/III	Regel für Sammel- eintragungen
3287	Natriumnitrit	40%-ige wässrige Lösung	6.1	T4	III	Wasser
3287	Giftiger anorganischer flüssiger Stoff, n.a.g.		6.1	T4	I/II/III	Regel für Sammel- eintragungen
3291	Klinischer Abfall, unspezifiziert, n.a.g.	flüssig	6.2	I3		Wasser
3293	Hydrazin, wässrige Lösung	mit höchstens 37 Masse-% Hydrazin	6.1	T4	III	Wasser
3295	Heptene	n.a.g.	3	F1	II	Kohlenwasserstoffgemisch
3295	Nonane	Flammpunkt unter 23 °C	3	F1	II	Kohlenwasserstoffgemisch
3295	Decane	n.a.g.	3	F1	III	Kohlenwasserstoffgemisch
3295	1,2,3-Trimethylbenzen		3	F1	III	Kohlenwasserstoffgemisch
3295	Kohlenwasserstoffe, flüssig, n.a.g.		3	F1	I/II/III	Regel für Sammel- eintragungen
3405	Bariumchlorat, Lösung	wässrige Lösung	5.1	OT1	II/III	Wasser
3406	Bariumperchlorat, Lösung	wässrige Lösung	5.1	OT1	II/III	Wasser
3408	Bleiperchlorat, Lösung	wässrige Lösung	5.1	OT1	II/III	Wasser
3413	Kaliumcyanid, Lösung	wässrige Lösung	6.1	T4	I/II/III	Wasser
3414	Natriumcyanid, Lösung	wässrige Lösung	6.1	T4	I/II/III	Wasser
3415	Natriumfluorid, Lösung	wässrige Lösung	6.1	T4	III	Wasser
3422	Kaliumfluorid, Lösung	wässrige Lösung	6.1	T4	III	Wasser

4.1.2 Zusätzliche allgemeine Vorschriften für die Verwendung von Großpackmitteln (IBC)

4.1.2.1 Wenn Großpackmittel (IBC) für die Beförderung flüssiger Stoffe mit einem Flammpunkt von höchstens 60 °C (geschlossener Tiegel) oder von zu Staubexplosion neigenden Pulvern verwendet werden, sind Maßnahmen zu treffen, um eine gefährliche elektrostatische Entladung zu verhindern.

4.1.2.2 Alle metallenen IBC, alle starren Kunststoff-IBC und alle Kombinations-IBC müssen gemäß Unterabschnitt 6.5.4.4 oder 6.5.4.5 einer entsprechenden Inspektion und Prüfung unterzogen werden:

- vor Inbetriebnahme;
- anschließend, je nach Fall, in Abständen von höchstens zweieinhalb oder fünf Jahren;
- nach Reparatur oder Wiederaufarbeitung vor Wiederverwendung zur Beförderung.

Ein Großpackmittel (IBC) darf nach Ablauf der Frist für die wiederkehrende Inspektion oder Prüfung nicht befüllt oder zur Beförderung aufgegeben werden. Jedoch darf ein Großpackmittel (IBC), das vor dem Ablauf der Frist für die wiederkehrende Prüfung oder Inspektion befüllt wurde, innerhalb eines Zeitraums von höchstens drei Monaten nach Ablauf der Frist für die wiederkehrende Prüfung oder Inspektion befördert werden. Darüber hinaus darf ein Großpackmittel (IBC) nach Ablauf der Frist für die wiederkehrende Prüfung oder Inspektion befördert werden:

- a) nach der Entleerung, jedoch vor der Reinigung zur Durchführung der nächsten vorgeschriebenen Prüfung oder Inspektion vor der Wiederbefüllung und,
- b) wenn von der zuständigen Behörde nichts anderes festgelegt ist, für einen Zeitraum von höchstens sechs Monaten nach Ablauf der Frist für die wiederkehrende Prüfung oder Inspektion, um die Rücksendung der gefährlichen Güter oder Rückstände zum Zwecke der ordnungsgemäßen Entsorgung oder Wiederverwertung zu ermöglichen.

Bem. Wegen der Angabe im Beförderungspapier siehe Absatz 5.4.1.1.11.

4.1.2.3 Großpackmittel (IBC) des Typs 31HZ2 müssen mindestens zu 80 % des Fassungsraums der äußeren Umhüllung befüllt sein.

4.1.2.4 Mit Ausnahme der Fälle, in denen die regelmäßige Wartung eines metallenen IBC, eines starren Kunststoff-IBC, eines Kombinations-IBC oder eines flexiblen IBC durch den Eigentümer des IBC durchgeführt wird, dessen Sitzstaat und Name oder zugelassenes Zeichen dauerhaft auf dem IBC angebracht sind, muss die Stelle, welche die regelmäßige Wartung eines IBC durchführt, auf dem IBC in der Nähe des UN-Bauartkennzeichens des Herstellers folgende dauerhaften Kennzeichen anbringen:

- a) der Staat, in dem die regelmäßige Wartung durchgeführt wurde, und
- b) der Name oder das zugelassene Zeichen der Stelle, die die regelmäßige Wartung durchgeführt hat.

4.1.3 Allgemeine Vorschriften für Verpackungsanweisungen

4.1.3.1 Die für die gefährlichen Güter der Klassen 1 bis 9 geltenden Verpackungsanweisungen sind in Abschnitt 4.1.4 aufgeführt. Sie werden je nach Art der Verpackung, für die sie gelten, in drei Unterabschnitte unterteilt:

Unterabschnitt 4.1.4.1 für Verpackungen, ausgenommen Großpackmittel (IBC) und Großverpackungen; diese Verpackungsanweisungen sind durch einen mit dem Buchstaben «P» oder, wenn es sich um eine RID- und ADR-spezifische Verpackung handelt, durch einen mit dem Buchstaben «R» beginnenden alphanumerischen Code bezeichnet;

Unterabschnitt 4.1.4.2 für Großpackmittel (IBC); diese Verpackungsanweisungen sind durch einen mit den Buchstaben «IBC» beginnenden alphanumerischen Code bezeichnet;

Unterabschnitt 4.1.4.3 für Großverpackungen; diese Verpackungsanweisungen sind durch einen mit den Buchstaben «LP» beginnenden alphanumerischen Code bezeichnet.

Im Allgemeinen wird in den Verpackungsanweisungen festgelegt, dass die allgemeinen Vorschriften der Abschnitte 4.1.1, 4.1.2 und/oder 4.1.3, wenn zutreffend, anzuwenden sind. Die Verpackungsanweisungen können, sofern zutreffend, auch eine Übereinstimmung mit den besonderen Vorschriften des Abschnitts 4.1.5, 4.1.6, 4.1.7, 4.1.8 oder 4.1.9 erfordern. In den Verpackungsanweisungen für bestimmte Stoffe oder Gegenstände können auch Sondervorschriften für die Verpackung festgelegt sein. Diese werden ebenfalls durch einen mit den folgenden Buchstaben beginnenden alphanumerischen Code bezeichnet:

«PP» für Verpackungen, ausgenommen Großpackmittel (IBC) und Großverpackungen, oder «RR», wenn es sich um RID- und ADR-spezifische Sondervorschriften handelt,

«B» für Großpackmittel (IBC) oder «BB», wenn es sich um RID- und ADR-spezifische Sondervorschriften handelt, und

«L» für Großverpackungen oder «LL», wenn es sich um RID- und ADR-spezifische Sondervorschriften handelt.

Sofern nichts anderes festgelegt ist, muss jede Verpackung den anwendbaren Vorschriften des Teils 6 entsprechen. Im Allgemeinen sagen die Verpackungsanweisungen nichts über die Verträglichkeit aus, weswegen der Verwender keine Verpackungen auswählen darf, ohne zu überprüfen, ob der Stoff mit dem gewählten Verpackungswerkstoff verträglich ist (z. B. sind Glasgefäße für die meisten Fluoride ungeeignet). Wenn in den Verpackungsanweisungen Gefäße aus Glas zugelassen sind, sind Verpackungen aus Porzellan, Ton und Steinzeug ebenfalls zugelassen.

4.1.3.2 Die Spalte 8 der Tabelle A in Kapitel 3.2 enthält für jeden Gegenstand oder Stoff die anzuwendende(n) Verpackungsanweisung(en). Die Spalte 9a enthält die für die einzelnen Stoffe oder Gegenstände anwendbaren Sondervorschriften für die Verpackung, die Spalte 9b enthält die Sondervorschriften für die Zusammenpackung (siehe Abschnitt 4.1.10).

4.1.3.3 In jeder Verpackungsanweisung sind, sofern zutreffend, die zulässigen Einzelverpackungen und zusammengesetzten Verpackungen aufgeführt. Für zusammengesetzte Verpackungen werden die zulässigen Außenverpackungen, Innenverpackungen und, sofern zutreffend, die zugelassene Höchstmenge für jede Innen- oder Außenverpackung aufgeführt. Die höchste Nettomasse und der höchste Fassungsraum sind in Abschnitt 1.2.1 definiert.

4.1.3.4 Die folgenden Verpackungen dürfen nicht verwendet werden, wenn sich die zu befördernden Stoffe während der Beförderung verflüssigen können:

Verpackungen

Fässer:	1D und 1G
Kisten:	4A, 4B, 4N, 4C1, 4C2, 4D, 4F, 4G, 4H1 und 4H2
Säcke:	5L1, 5L2, 5L3, 5H1, 5H2, 5H3, 5H4, 5M1 und 5M2
Kombinationsverpackungen:	6HC, 6HD2, 6HG1, 6HG2, 6HD1, 6PC, 6PD1, 6PD2, 6PG1, 6PG2 und 6PH1

Großverpackungen

aus flexiblem Kunststoff: 51H (Außenverpackung)

Großpackmittel (IBC)

für Stoffe der Verpackungsgruppe I: alle Typen von Großpackmitteln (IBC)

für Stoffe der Verpackungsgruppen II und III:

IBC aus Holz 11C, 11D und 11F

IBC aus Pappe 11G

flexible IBC 13H1, 13H2, 13H3, 13H4, 13H5, 13L1, 13L2, 13L3, 13L4, 13M1 und 13M2

Kombinations-Großpackmittel (IBC) 11HZ2 und 21HZ2

Für Zwecke dieses Unterabschnitts gelten Stoffe und Stoffgemische, die einen Schmelzpunkt von höchstens 45 °C haben, als feste Stoffe, die sich während der Beförderung verflüssigen können.

4.1.3.5 Wenn die Verpackungsanweisungen in diesem Kapitel die Verwendung einer besonderen Art einer Verpackung erlauben (z. B. 4G bzw. 1A2), dürfen Verpackungen mit den gleichen Verpackungscodierungen, ergänzt durch den Buchstaben «V», «U» oder «W» gemäß den Vorschriften des Teils 6 (z. B. 4GV, 4GU oder 4GW bzw. 1A2V, 1A2U oder 1A2W) ebenfalls verwendet werden, wenn sie denselben Bedingungen und Einschränkungen genügen, die für die Verwendung dieses Verpackungstyps gemäß den geltenden Verpackungsanweisungen anwendbar sind. Beispielsweise darf eine mit der Verpackungscodierung «4GV» gekennzeichnete zusammengesetzte Verpackung als eine mit «4G» gekennzeichnete zusammengesetzte Verpackung verwendet werden, wenn die Vorschriften der geltenden Verpackungsanweisung hinsichtlich der Art der Innenverpackungen und der Mengenbegrenzungen eingehalten werden.

4.1.3.6 Druckgefäße für flüssige und feste Stoffe

4.1.3.6.1 Sofern im RID nichts anderes angegeben ist, sind Druckgefäße, die

- a) den anwendbaren Vorschriften des Kapitels 6.2 entsprechen oder
- b) den im Land der Herstellung der Druckgefäße angewendeten nationalen oder internationalen Normen für die Auslegung, den Bau, die Prüfung, die Herstellung und die Inspektion entsprechen, vorausgesetzt, die Vorschriften des Unterabschnitts 4.1.3.6 werden eingehalten und metallene Flaschen, Großflaschen, Druckfässer, Flaschenbündel und Bergungsdruckgefäße sind so gebaut, dass das Berstverhältnis (Berstdruck dividiert durch Prüfdruck) mindestens beträgt:
 - (i) 1,50 bei nachfüllbaren Druckgefäßen;
 - (ii) 2,00 bei nicht nachfüllbaren Druckgefäßen;

für die Beförderung aller flüssigen oder festen Stoffe mit Ausnahme von explosiven Stoffen, thermisch instabilen Stoffen, organischen Peroxiden, selbstzersetzlichen Stoffen, Stoffen, bei denen sich durch die Entwicklung einer chemischen Reaktion ein bedeutender Druck entwickeln kann, und radioaktiven Stoffen (sofern nicht gemäß Abschnitt 4.1.9 erlaubt) zugelassen.

Dieser Unterabschnitt ist für die in Unterabschnitt 4.1.4.1 Verpackungsanweisung P 200 Tabelle 3 aufgeführten Stoffe nicht anwendbar.

- 4.1.3.6.2** Jede Bauart von Druckgefäßen muss von der zuständigen Behörde des Herstellungslandes oder nach den Vorschriften des Kapitels 6.2 zugelassen sein.
- 4.1.3.6.3** Sofern nichts anderes angegeben ist, müssen Druckgefäße mit einem Mindestprüfdruck von 0,6 MPa verwendet werden.
- 4.1.3.6.4** Sofern nichts anderes angegeben ist, dürfen Druckgefäße mit einer Notfall-Druckentlastungseinrichtung versehen sein, die so ausgelegt ist, dass bei einem Überfüllen oder einem Brand ein Zerbersten verhindert wird.

Die Verschlussventile von Druckgefäßen müssen so ausgelegt und gebaut sein, dass sie von sich aus in der Lage sind, Beschädigungen ohne Freiwerden von Füllgut standzuhalten, oder sie müssen durch eine der in Absatz 4.1.6.8 a) bis e) angegebenen Methoden gegen Beschädigungen, die zu einem unbeabsichtigten Freiwerden von Füllgut des Druckgefäßes führen können, geschützt sein.

- 4.1.3.6.5** Der Füllungsgrad darf 95 % des Fassungsraumes des Druckgefäßes bei 50 °C nicht überschreiten. Es muss genügend füllungsfreier Raum verbleiben, um sicherzustellen, dass das Druckgefäß bei einer Temperatur von 55 °C nicht vollständig mit Flüssigkeit gefüllt ist.
- 4.1.3.6.6** Sofern nichts anderes angegeben ist, müssen Druckgefäße alle fünf Jahre einer wiederkehrenden Inspektion und Prüfung unterzogen werden. Die wiederkehrende Inspektion muss eine äußere Untersuchung, eine innere Untersuchung oder eine von der zuständigen Behörde zugelassene alternative Methode, eine Druckprüfung oder mit Genehmigung der zuständigen Behörde eine ebenso wirksame zerstörungsfreie Prüfung, einschließlich einer Inspektion aller Zubehörteile (z. B. Dichtheit der Verschlussventile, Notfall-Druckentlastungsventile oder Schmelzsicherungen) umfassen. Druckgefäße dürfen nach Ablauf der Frist für die wiederkehrende Inspektion und Prüfung nicht befüllt werden, dürfen jedoch nach Ablauf der Frist befördert werden. Reparaturen von Druckgefäßen müssen den Vorschriften des Unterabschnitts 4.1.6.11 entsprechen.
- 4.1.3.6.7** Vor dem Befüllen muss der Verpacker eine Kontrolle des Druckgefäßes durchführen und sicherstellen, dass das Druckgefäß für den zu befördernden Stoff zugelassen ist und die Vorschriften des RID erfüllt sind. Nach dem Befüllen müssen die Verschlussventile geschlossen werden und während der Beförderung verschlossen bleiben. Der Absender muss überprüfen, dass die Verschlüsse und die Ausrüstung nicht undicht sind.
- 4.1.3.6.8** Nachfüllbare Druckgefäße dürfen nicht mit einem Stoff befüllt werden, der von dem zuvor enthaltenen Stoff abweicht, es sei denn, die notwendigen Maßnahmen für einen Wechsel der Verwendung wurden durchgeführt.
- 4.1.3.6.9** Die Kennzeichnung von Druckgefäßen für flüssige und feste Stoffe gemäß Unterabschnitt 4.1.3.6 (die nicht den Vorschriften des Kapitels 6.2 entsprechen) muss in Übereinstimmung mit den Vorschriften der zuständigen Behörde des Herstellungslandes erfolgen.

- 4.1.3.7** Verpackungen oder Großpackmittel (IBC), die nicht ausdrücklich durch die anwendbare Verpackungsanweisung zugelassen sind, dürfen nicht zur Beförderung eines Stoffes oder Gegenstandes verwendet werden, es sei denn zwischen RID-Vertragsstaaten wurde eine zeitweilige Abweichung von diesen Vorschriften gemäß Abschnitt 1.5.1 vereinbart.

4.1.3.8 Unverpackte Gegenstände mit Ausnahme von Gegenständen der Klasse 1

- 4.1.3.8.1** Wenn große und robuste Gegenstände nicht nach den Vorschriften des Kapitels 6.1 oder 6.6 verpackt werden können und diese leer, ungereinigt und unverpackt befördert werden müssen, kann die zuständige Behörde des Ursprungslandes²⁾ eine solche Beförderung zulassen. Dabei muss die zuständige Behörde berücksichtigen, dass:
 - a) große und robuste Gegenstände genügend widerstandsfähig sein müssen, um den Stößen und Belastungen, die unter normalen Beförderungsbedingungen auftreten können, standzuhalten, einschließlich des Umschlags zwischen Güterbeförderungseinheiten und zwischen Güterbeförderungseinheiten und Lagerhäusern sowie jeder Entnahme von einer Palette zur nachfolgenden manuellen oder mechanischen Handhabung;

²⁾ Ist das Ursprungsland kein RID-Vertragsstaat, die zuständige Behörde des ersten von der Sendung berührten RID-Vertragsstaates.

- b) alle Verschlüsse und Öffnungen so dicht verschlossen sein müssen, um unter normalen Beförderungsbedingungen ein Austreten des Inhalts infolge von Vibration, Temperaturwechsel, Feuchtigkeits- und Druckänderung (z. B. hervorgerufen durch Höhenunterschiede) zu vermeiden. An der Außenseite der großen und robusten Gegenstände dürfen keine gefährlichen Rückstände anhaften;
- c) Teile der großen und robusten Gegenstände, die unmittelbar mit den gefährlichen Gütern in Berührung kommen:
 - (i) durch diese gefährlichen Güter nicht angegriffen oder erheblich geschwächt werden dürfen und
 - (ii) keinen gefährlichen Effekt auslösen dürfen, z. B. eine katalytische Reaktion oder eine Reaktion mit den gefährlichen Gütern;
- d) große und robuste Gegenstände, die flüssige Stoffe enthalten, so verstaut und gesichert werden müssen, dass ein Austreten des Inhalts oder eine dauerhafte Verformung des Gegenstandes während der Beförderung verhindert wird;
- e) sie so auf Schlitten, in Verschlügen, in anderen Handhabungsvorrichtungen oder auf der Güterbeförderungseinheit befestigt sind, dass sie sich unter normalen Beförderungsbedingungen nicht lösen können.

4.1.3.8.2

Unverpackte Gegenstände, die von der zuständigen Behörde nach den Vorschriften des Absatzes 4.1.3.8.1 zugelassen sind, unterliegen den Vorschriften für den Versand des Teils 5. Der Absender solcher Gegenstände muss darüber hinaus sicherstellen, dass eine Kopie einer solchen Genehmigung dem Beförderungspapier beigelegt wird.

Bem. Ein großer und robuster Gegenstand kann ein flexibler Treibstofftank, eine militärische Ausrüstung, eine Maschine oder eine Ausrüstung sein, der/die gefährliche Güter über den Grenzwerten des Abschnittes 3.4.1 enthält.

4.1.4 Verzeichnis der Verpackungsanweisungen

Bem. Obwohl in den folgenden Verpackungsanweisungen die gleiche Nummerierung wie im IMDG-Code und in den UN-Modellvorschriften verwendet wird, ist auf einige abweichende Besonderheiten zu achten.

4.1.4.1 Anweisungen für die Verwendung von Verpackungen (ausgenommen Großpackmittel (IBC) und Großverpackungen)

P 001		VERPACKUNGSANWEISUNG (FLÜSSIGE STOFFE)			P 001
Folgende Verpackungen sind zugelassen, wenn die allgemeinen Vorschriften der Abschnitte 4.1.1 und 4.1.3 erfüllt sind:					
zusammengesetzte Verpackungen		höchste(r) Fassungsraum/Nettomasse (siehe Unterabschnitt 4.1.3.3)			
Innenverpackungen	Außenverpackungen	Verpackungsgruppe I	Verpackungsgruppe II	Verpackungsgruppe III	
aus Glas 10 l aus Kunststoff 30 l aus Metall 40 l	Fässer aus Stahl (1A1, 1A2) aus Aluminium (1B1, 1B2) aus einem anderen Metall (1N1, 1N2) aus Kunststoff (1H1, 1H2) aus Sperrholz (1D) aus Pappe (1G)	250 kg 250 kg 250 kg 250 kg 150 kg 75 kg	400 kg 400 kg 400 kg 400 kg 400 kg 400 kg	400 kg 400 kg 400 kg 400 kg 400 kg 400 kg	
	Kisten aus Stahl (4A) aus Aluminium (4B) aus einem anderen Metall (4N) aus Naturholz (4C1, 4C2) aus Sperrholz (4D) aus Holzfaserwerkstoff (4F) aus Pappe (4G) aus Schaumstoff (4H1) aus starrem Kunststoff (4H2)	250 kg 250 kg 250 kg 150 kg 150 kg 75 kg 75 kg 60 kg 150 kg	400 kg 400 kg 400 kg 400 kg 400 kg 400 kg 400 kg 400 kg 400 kg	400 kg 400 kg 400 kg 400 kg 400 kg 400 kg 400 kg 60 kg 400 kg	
	Kanister aus Stahl (3A1, 3A2) aus Aluminium (3B1, 3B2) aus Kunststoff (3H1, 3H2)	120 kg 120 kg 120 kg	120 kg 120 kg 120 kg	120 kg 120 kg 120 kg	
Einzelverpackungen					
Fässer					
aus Stahl, mit nicht abnehmbarem Deckel (1A1)		250 l	450 l	450 l	
aus Stahl, mit abnehmbarem Deckel (1A2)		250 l ^(a)	450 l	450 l	
aus Aluminium, mit nicht abnehmbarem Deckel (1B1)		250 l	450 l	450 l	
aus Aluminium, mit abnehmbarem Deckel (1B2)		250 l ^(a)	450 l	450 l	
aus einem anderen Metall als Stahl oder Aluminium, mit nicht abnehmbarem Deckel (1N1)		250 l	450 l	450 l	
aus einem anderen Metall als Stahl oder Aluminium, mit abnehmbarem Deckel (1N2)		250 l ^(a)	450 l	450 l	
aus Kunststoff, mit nicht abnehmbarem Deckel (1H1)		250 l	450 l	450 l	
aus Kunststoff, mit abnehmbarem Deckel (1H2)		250 l ^(a)	450 l	450 l	
Kanister					
aus Stahl, mit nicht abnehmbarem Deckel (3A1)		60 l	60 l	60 l	
aus Stahl, mit abnehmbarem Deckel (3A2)		60 l ^(a)	60 l	60 l	
aus Aluminium, mit nicht abnehmbarem Deckel (3B1)		60 l	60 l	60 l	
aus Aluminium, mit abnehmbarem Deckel (3B2)		60 l ^(a)	60 l	60 l	
aus Kunststoff, mit nicht abnehmbarem Deckel (3H1)		60 l	60 l	60 l	
aus Kunststoff, mit abnehmbarem Deckel (3H2)		60 l ^(a)	60 l	60 l	

Einzelverpackungen (Forts.)			
Kombinationsverpackungen			
Kunststoffgefäß in einem Fass aus Stahl, Aluminium oder Kunststoff (6HA1, 6HB1, 6HH1)	250 l	250 l	250 l
Kunststoffgefäß in einem Fass aus Pappe oder Sperrholz (6HG1, 6HD1)	120 l	250 l	250 l
Kunststoffgefäß in einem Verschlag oder einer Kiste aus Stahl oder Aluminium oder Kunststoffgefäß in einer Kiste aus Naturholz, Sperrholz, Pappe oder starrem Kunststoff (6HA2, 6HB2, 6HC, 6HD2, 6HG2 oder 6HH2)	60 l	60 l	60 l
Glasgefäß in einem Fass aus Stahl, Aluminium, Pappe, Sperrholz, Schaumstoff oder starrem Kunststoff (6PA1, 6PB1, 6PG1, 6PD1, 6PH1 oder 6PH2) oder in einem Verschlag oder einer Kiste aus Stahl oder Aluminium, in einer Kiste aus Naturholz oder Pappe oder in einem Weidenkorb (6PA2, 6PB2, 6PC, 6PG2 oder 6PD2)	60 l	60 l	60 l
Druckgefäße , vorausgesetzt, die allgemeinen Vorschriften des Unterabschnitts 4.1.3.6 werden erfüllt.			
Zusätzliche Vorschrift			
Für Stoffe der Klasse 3 Verpackungsgruppe III, die geringe Mengen an Kohlendioxid und Stickstoff freisetzen, müssen die Verpackungen mit einer Lüftungseinrichtung versehen sein.			
Sondervorschriften für die Verpackung			
PP 1	Die UN-Nummern 1133, 1210, 1263 und 1866 sowie Klebstoffe, Druckfarben, Druckfarbzubehörstoffe, Farben, Farbzubehörstoffe und Harzlösungen, die der UN-Nummer 3082 zugeordnet sind, dürfen als Stoffe der Verpackungsgruppen II und III in Mengen von höchstens 5 Litern je Verpackung in Verpackungen aus Metall oder Kunststoff, die nicht die Prüfungen nach Kapitel 6.1 bestehen müssen, verpackt werden, wenn sie wie folgt befördert werden: a) als Palettenladung, in Gitterboxpaletten oder Ladungseinheiten, z. B. einzelne Verpackungen, die auf eine Palette gestellt oder gestapelt sind und die mit Gurten, Dehn- oder Schrumpffolie oder einer anderen geeigneten Methode auf der Palette befestigt sind, oder b) als Innenverpackungen von zusammengesetzten Verpackungen mit einer höchsten Nettomasse von 40 kg.		
PP 2	Für die UN-Nummer 3065 dürfen Holzfässer mit einem höchsten Fassungsraum von 250 Litern, die nicht den Vorschriften des Kapitels 6.1 entsprechen, verwendet werden.		
PP 4	Für die UN-Nummer 1774 müssen die Verpackungen den Prüfanforderungen der Verpackungsgruppe II entsprechen.		
PP 5	Für die UN-Nummer 1204 müssen die Verpackungen so gebaut sein, dass eine Explosion durch den Anstieg des Innendrucks nicht möglich ist. Flaschen, Großflaschen und Druckfässer dürfen für diese Stoffe nicht verwendet werden.		
PP 6	(gestrichen)		
PP 10	Für die UN-Nummer 1791 Verpackungsgruppe II muss die Verpackung mit einer Lüftungseinrichtung versehen sein.		
PP 31	Für die UN-Nummer 1131 müssen die Verpackungen luftdicht verschlossen sein.		
PP 33	Für die UN-Nummer 1308 Verpackungsgruppen I und II sind nur zusammengesetzte Verpackungen mit einer höchsten Bruttomasse von 75 kg zugelassen.		
PP 81	Für die UN-Nummer 1790 mit mehr als 60 %, aber höchstens 85 % Fluorwasserstoff und die UN-Nummer 2031 mit mehr als 55 % Salpetersäure beträgt die zulässige Verwendungsdauer der als Einzelverpackungen verwendeten Fässer und Kanister aus Kunststoff zwei Jahre ab dem Datum der Herstellung.		
PP 93	Für die UN-Nummer 3532 müssen die Verpackungen so ausgelegt und gebaut sein, dass sie das Freisetzen von Gas oder Dampf ermöglichen, um einen Druckaufbau zu verhindern, der bei einem Verlust der Stabilisierung zu einem Zubruchgehen der Verpackung führen könnte.		
RID- und ADR-spezifische Sondervorschrift für die Verpackung			
RR 2	Für die UN-Nummer 1261 sind Verpackungen mit abnehmbarem Deckel nicht zugelassen.		

- a) Es sind nur Stoffe mit einer Viskosität von mehr als 2680 mm²/s zugelassen.

P 002		VERPACKUNGSANWEISUNG (FESTE STOFFE)			P 002
Folgende Verpackungen sind zugelassen, wenn die allgemeinen Vorschriften der Abschnitte 4.1.1 und 4.1.3 erfüllt sind:					
zusammengesetzte Verpackungen		höchste Nettomasse (siehe Unterabschnitt 4.1.3.3)			
Innenverpackungen	Außenverpackungen	Verpackungsgruppe I	Verpackungsgruppe II	Verpackungsgruppe III	
aus Glas 10 kg aus Kunststoff ^{a)} 50 kg aus Metall 50 kg aus Papier ^{a),b),c)} 50 kg aus Pappe ^{a),b),c)} 50 kg a) Diese Innenverpackungen müssen staubdicht sein. b) Diese Innenverpackungen dürfen nicht verwendet werden, wenn sich die zu befördernden Stoffe während der Beförderung verflüssigen können (siehe Unterabschnitt 4.1.3.4). c) Diese Innenverpackungen dürfen für Stoffe der Verpackungsgruppe I nicht verwendet werden.	Fässer aus Stahl (1A1, 1A2) 400 kg aus Aluminium (1B1, 1B2) 400 kg aus einem anderen Metall (1N1, 1N2) 400 kg aus Kunststoff (1H1, 1H2) 400 kg aus Sperrholz (1D) 400 kg aus Pappe (1G) 400 kg Kisten aus Stahl (4A) 400 kg aus Aluminium (4B) 400 kg aus einem anderen Metall (4N) 400 kg aus Naturholz (4C1) 250 kg aus Naturholz, mit staubdichten Wänden (4C2) 250 kg aus Sperrholz (4D) 250 kg aus Holzfaserwerkstoff (4F) 125 kg aus Pappe (4G) 125 kg aus Schaumstoff (4H1) 60 kg aus starrem Kunststoff (4H2) 250 kg Kanister aus Stahl (3A1, 3A2) 120 kg aus Aluminium (3B1, 3B2) 120 kg aus Kunststoff (3H1, 3H2) 120 kg				
Einzelverpackungen					
Fässer aus Stahl (1A1 oder 1A2 ^{d)}) 400 kg aus Aluminium (1B1 oder 1B2 ^{d)}) 400 kg aus einem anderen Metall als Stahl oder Aluminium (1N1 oder 1N2 ^{d)}) 400 kg aus Kunststoff (1H1 oder 1H2 ^{d)}) 400 kg aus Pappe (1G) ^{e)} 400 kg aus Sperrholz (1D) ^{e)} 400 kg Kanister aus Stahl (3A1 oder 3A2 ^{d)}) 120 kg aus Aluminium (3B1 oder 3B2 ^{d)}) 120 kg aus Kunststoff (3H1 oder 3H2 ^{d)}) 120 kg Kisten aus Stahl (4A) ^{e)} nicht zulässig aus Aluminium (4B) ^{e)} nicht zulässig aus einem anderen Metall (4N) ^{e)} nicht zulässig aus Naturholz (4C1) ^{e)} nicht zulässig aus Sperrholz (4D) ^{e)} nicht zulässig aus Holzfaserwerkstoff (4F) ^{e)} nicht zulässig aus Naturholz, mit staubdichten Wänden (4C2) ^{e)} nicht zulässig aus Pappe (4G) ^{e)} nicht zulässig aus starrem Kunststoff (4H2) ^{e)} nicht zulässig Säcke Säcke (5H3, 5H4, 5L3, 5M2) ^{e)} nicht zulässig					
^{d)} Diese Verpackungen dürfen nicht für Stoffe der Verpackungsgruppe I verwendet werden, die sich während der Beförderung verflüssigen können (siehe Unterabschnitt 4.1.3.4). ^{e)} Diese Verpackungen dürfen nicht verwendet werden, wenn sich die zu befördernden Stoffe während der Beförderung verflüssigen können (siehe Unterabschnitt 4.1.3.4).					

Einzelverpackungen (Forts.)			
Kombinationsverpackungen			
Kunststoffgefäß in einem Fass aus Stahl, Aluminium, Sperrholz, Pappe oder Kunststoff (6HA1, 6HB1, 6HG1 ^{e)} , 6HD1 ^{e)} oder 6HH1)	400 kg	400 kg	400 kg
Kunststoffgefäß in einem Verschlag oder einer Kiste aus Stahl oder Aluminium oder in einer Kiste aus Naturholz, Sperrholz, Pappe oder starrem Kunststoff (6HA2, 6HB2, 6HC, 6HD2 ^{e)} , 6HG2 ^{e)} oder 6HH2)	75 kg	75 kg	75 kg
Glasgefäß in einem Fass aus Stahl, Aluminium, Sperrholz oder Pappe (6PA1, 6PB1, 6PD1 ^{e)} oder 6PG1 ^{e)} oder in einem Verschlag oder einer Kiste aus Stahl oder Aluminium, in einer Kiste aus Naturholz oder Pappe oder in einem Weidenkorb (6PA2, 6PB2, 6PC, 6PG2 ^{e)} oder 6PD2 ^{e)} oder in einer Verpackung aus Schaumstoff oder starrem Kunststoff (6PH1 oder 6PH2^{e)}	75 kg	75 kg	75 kg
^{e)} Diese Verpackungen dürfen nicht verwendet werden, wenn sich die zu befördernden Stoffe während der Beförderung verflüssigen können (siehe Unterabschnitt 4.1.3.4).			
Druckgefäße , vorausgesetzt, die allgemeinen Vorschriften des Unterabschnitts 4.1.3.6 werden erfüllt.			
Sondervorschriften für die Verpackung			
PP 6	(gestrichen)		
PP 7	UN 2000 Celluloid darf auch unverpackt mit Kunststoffolie umhüllt und mit geeigneten Mitteln, wie Stahlbändern, gesichert auf Paletten als geschlossene Ladung in gedeckten Wagen oder in geschlossenen Containern befördert werden. Die Bruttomasse einer Palette darf 1000 kg nicht übersteigen.		
PP 8	Für die UN-Nummer 2002 müssen die Verpackungen so gebaut sein, dass eine Explosion durch den Anstieg des Innendrucks nicht möglich ist. Flaschen, Großflaschen und Druckfässer dürfen für diese Stoffe nicht verwendet werden.		
PP 9	Für die UN-Nummern 3175, 3243 und 3244 müssen die Verpackungen einer Bauart entsprechen, welche die Dichtheitsprüfung für die Verpackungsgruppe II bestanden hat. Für die UN-Nummer 3175 ist die Dichtheitsprüfung nicht erforderlich, wenn die flüssigen Stoffe vollständig in einem festen Stoff aufgesaugt und in dicht verschlossenen Säcken enthalten sind.		
PP 11	Für die UN-Nummern 1309 Verpackungsgruppe III und 1362 sind Säcke 5H1, 5L1 und 5M1 zugelassen, wenn diese in Kunststoffsäcken und mit einer Schrumpf- oder Dehnfolie auf Paletten umverpackt sind.		
PP 12	Für die UN-Nummern 1361, 2213 und 3077 sind Säcke 5H1, 5L1 und 5M1 zugelassen, wenn diese in gedeckten Wagen oder geschlossenen Containern befördert werden.		
PP 13	Für Gegenstände der UN-Nummer 2870 sind nur zusammengesetzte Verpackungen zugelassen, welche die Prüfanforderungen für die Verpackungsgruppe I erfüllen.		
PP 14	Für die UN-Nummern 2211, 2698 und 3314 müssen die Verpackungen nicht die Prüfungen nach Kapitel 6.1 bestehen.		
PP 15	Für die UN-Nummern 1324 und 2623 müssen die Verpackungen die Prüfanforderungen für die Verpackungsgruppe III erfüllen.		
PP 20	Für die UN-Nummer 2217 darf jedes staubdichte und reißfeste Gefäß verwendet werden.		
PP 30	Für die UN-Nummer 2471 sind Innenverpackungen aus Papier oder Pappe nicht zugelassen.		
PP 34	Für UN 2969 Rizinussaat (ganze Bohnen) sind Säcke 5H1, 5L1 und 5M1 zugelassen.		
PP 37	Für die UN-Nummern 2590 und 2212 sind Säcke 5M1 zugelassen. Alle Arten von Säcken müssen in gedeckten Wagen oder geschlossenen Containern befördert oder in geschlossene starre Umverpackungen eingesetzt werden.		
PP 38	Für die UN-Nummer 1309 Verpackungsgruppe II sind Säcke nur in gedeckten Wagen oder geschlossenen Containern zugelassen.		
PP 84	Für die UN-Nummer 1057 sind starre Außenverpackungen zu verwenden, die den Prüfanforderungen für die Verpackungsgruppe II entsprechen. Die Verpackungen sind so auszulegen, herzustellen und einzurichten, dass eine Bewegung, eine unbeabsichtigte Zündung der Einrichtungen oder ein unbeabsichtigtes Freiwerden entzündbarer Gase oder entzündbarer flüssiger Stoffe verhindert wird. Bem. Für Abfall-Feuerzeuge, die getrennt gesammelt werden, siehe Kapitel 3.3 Sondervorschrift 654.		
PP 92	Für die UN-Nummer 3531 müssen die Verpackungen so ausgelegt und gebaut sein, dass sie das Freisetzen von Gas oder Dampf ermöglichen, um einen Druckaufbau zu verhindern, der bei einem Verlust der Stabilisierung zu einem Zubruchgehen der Verpackung führen könnte.		
RID- und ADR-spezifische Sondervorschrift für die Verpackung			
RR 5	Ungeachtet der Sondervorschrift für die Verpackung PP 84 müssen nur die allgemeinen Vorschriften der Unterabschnitte 4.1.1.1, 4.1.1.2 und 4.1.1.5 bis 4.1.1.7 erfüllt werden, wenn die Bruttomasse des Versandstücks höchstens 10 kg beträgt. Bem. Für Abfall-Feuerzeuge, die getrennt gesammelt werden, siehe Kapitel 3.3 Sondervorschrift 654.		

P 003	VERPACKUNGSANWEISUNG	P 003
<p>Die gefährlichen Güter müssen in geeignete Außenverpackungen eingesetzt sein. Die Verpackungen müssen die Vorschriften der Unterabschnitte 4.1.1.1, 4.1.1.2, 4.1.1.4 und 4.1.1.8 und des Abschnitts 4.1.3 erfüllen und müssen so ausgelegt sein, dass sie den Bauvorschriften des Abschnitts 6.1.4 entsprechen. Es müssen Außenverpackungen verwendet werden, die aus geeignetem Werkstoff hergestellt sind und hinsichtlich ihres Fassungsraums und der vorgesehenen Verwendung eine ausreichende Festigkeit aufweisen und entsprechend ausgelegt sind. Bei der Anwendung dieser Verpackungsanweisung für die Beförderung von Gegenständen oder Innenverpackungen von zusammengesetzten Verpackungen muss die Verpackung so ausgelegt und gebaut sein, dass eine unbeabsichtigte Entladung der Gegenstände unter normalen Beförderungsbedingungen verhindert wird.</p>		
<p>Sondervorschriften für die Verpackung</p>		
PP 16	<p>UN 2800 Batterien (Akkumulatoren) müssen gegen Kurzschluss geschützt und in widerstandsfähigen Außenverpackungen sicher verpackt sein.</p> <p>Bem. 1. Auslaufsichere Batterien (Akkumulatoren), die für die Funktion eines mechanischen oder elektronischen Geräts notwendig und dessen Bestandteil sind, müssen sicher in der Batteriehalterung des Geräts befestigt und gegen Beschädigung und Kurzschluss geschützt sein.</p> <p>2. Für gebrauchte Batterien (Akkumulatoren) (UN-Nummer 2800) siehe P 801.</p>	
PP 17	<p>Für die UN-Nummer 2037 dürfen Versandstücke bei Verpackungen aus Pappe die Nettomasse von 55 kg und bei anderen Verpackungen die Nettomasse von 125 kg nicht überschreiten.</p>	
PP 19	<p>Für die UN-Nummern 1364 und 1365 ist die Beförderung in Ballen zugelassen.</p>	
PP 20	<p>Für die UN-Nummern 1363, 1386, 1408 und 2793 darf jedes staubdichte und reißfeste Gefäß verwendet werden.</p>	
PP 32	<p>Die UN-Nummern 2857 und 3358 sowie widerstandsfähige Gegenstände, die unter der UN-Nummer 3164 versandt werden, dürfen unverpackt, in Verschlügen oder geeigneten Umverpackungen befördert werden.</p>	
PP 87	<p>(gestrichen)</p>	
PP 88	<p>(gestrichen)</p>	
PP 90	<p>Für die UN-Nummer 3506 müssen dicht verschlossene Innenauskleidungen oder Säcke aus einem widerstandsfähigen, flüssigkeitsdichten, durchstoßfesten und für Quecksilber undurchlässigen Werkstoff verwendet werden, die unabhängig von der Lage oder Ausrichtung des Versandstücks ein Freiwerden des Stoffes aus dem Versandstück verhindern.</p>	
PP 91	<p>Für die UN-Nummer 1044 dürfen große Feuerlöscher auch unverpackt befördert werden, vorausgesetzt, die Vorschriften des Absatzes 4.1.3.8.1 a) bis e) werden erfüllt, die Ventile sind durch eine der Methoden gemäß Unterabschnitt 4.1.6.8 a) bis d) geschützt und andere auf dem Feuerlöscher angebrachte Ausrüstungen sind geschützt, um eine unbeabsichtigte Auslösung zu verhindern. «Große Feuerlöscher» im Sinne dieser Sondervorschrift sind die in den Absätzen c) bis e) der Sondervorschrift 225 des Kapitels 3.3 beschriebenen Feuerlöscher.</p>	
PP 96	<p>Bei Abfall-Gaspatronen der UN-Nummer 2037, die gemäß Kapitel 3.3 Sondervorschrift 327 befördert werden, müssen die Verpackungen ausreichend belüftet sein, um die Bildung gefährlicher Atmosphären und einen Druckaufbau zu verhindern.</p>	
<p>RID- und ADR-spezifische Sondervorschriften für die Verpackung</p>		
RR 6	<p>Gegenstände aus Metall der UN-Nummer 2037 dürfen bei der Beförderung als geschlossene Ladung auch wie folgt verpackt werden:</p> <p>Die Gegenstände müssen auf Trays zu Einheiten zusammengestellt werden und mit einer geeigneten Kunststoffhülle in der richtigen Lage gehalten werden; diese Einheiten müssen auf Paletten in geeigneter Weise gestapelt und gesichert sein.</p>	
RR 9	<p>Für UN 3509 müssen die Verpackungen nicht den Vorschriften des Unterabschnitts 4.1.1.3 entsprechen.</p> <p>Es müssen Verpackungen verwendet werden, die den Vorschriften des Abschnitts 6.1.4 entsprechen und die flüssigkeitsdicht oder mit einer flüssigkeitsdichten, durchstoßfesten und dicht verschlossenen Auskleidung oder einem flüssigkeitsdichten, durchstoßfesten und dicht verschlossenen Sack ausgerüstet sind.</p> <p>Wenn die einzigen enthaltenen Rückstände feste Stoffe sind, die sich bei den während der Beförderung voraussichtlich auftretenden Temperaturen nicht verflüssigen können, dürfen flexible Verpackungen verwendet werden.</p> <p>Wenn flüssige Rückstände vorhanden sind, müssen starre Verpackungen, die über Rückhaltemittel (z. B. saugfähiges Material) verfügen, verwendet werden.</p> <p>Vor der Befüllung und der Übergabe zur Beförderung muss jede Verpackung überprüft werden, um sicherzustellen, dass sie frei von Korrosion, Verunreinigung oder anderen Schäden ist. Verpackungen mit Anzeichen verminderter Widerstandsfähigkeit dürfen nicht mehr verwendet werden (kleinere Beulen und Risse gelten dabei nicht als Verringerung der Widerstandsfähigkeit der Verpackung).</p> <p>Verpackungen für die Beförderung von leeren, ungereinigten Altverpackungen mit Rückständen der Klasse 5.1 müssen so gebaut oder angepasst sein, dass die Güter nicht mit Holz oder anderen brennbaren Werkstoffen in Berührung kommen können.</p>	

P 004	VERPACKUNGSANWEISUNG	P 004
Diese Anweisung gilt für die UN-Nummern 3473, 3476, 3477, 3478 und 3479.		
Folgende Verpackungen sind zugelassen:		
(1) Für Brennstoffzellen-Kartuschen, wenn die allgemeinen Vorschriften der Unterabschnitte 4.1.1.1, 4.1.1.2, 4.1.1.3 und 4.1.1.6 sowie des Abschnitts 4.1.3 erfüllt sind: Fässer (1A2, 1B2, 1N2, 1H2, 1D, 1G); Kisten (4A, 4B, 4N, 4C1, 4C2, 4D, 4F, 4G, 4H1, 4H2); Kanister (3A2, 3B2, 3H2). Die Verpackungen müssen den Prüfanforderungen für die Verpackungsgruppe II entsprechen.		
(2) Für Brennstoffzellen-Kartuschen mit Ausrüstungen verpackt: widerstandsfähige Außenverpackungen, die die allgemeinen Vorschriften der Unterabschnitte 4.1.1.1, 4.1.1.2 und 4.1.1.6 sowie des Abschnitts 4.1.3 erfüllen. Wenn Brennstoffzellen-Kartuschen mit Ausrüstungen verpackt werden, müssen sie in Innenverpackungen verpackt werden oder so mit Polstermaterial oder einer Trennwand (Trennwänden) in die Außenverpackung eingesetzt werden, dass die Brennstoffzellen-Kartuschen gegen Beschädigungen geschützt sind, die durch eine Bewegung des Inhalts in der Außenverpackung oder das Einsetzen des Inhalts in die Außenverpackung verursacht werden können. Die Ausrüstungen müssen gegen Bewegungen in der Außenverpackung gesichert werden. «Ausrüstung» im Sinne dieser Verpackungsanweisung ist ein Gerät, für dessen Betrieb die mit ihm verpackten Brennstoffzellen-Kartuschen erforderlich sind.		
(3) Für Brennstoffzellen-Kartuschen in Ausrüstungen: widerstandsfähige Außenverpackungen, die die allgemeinen Vorschriften der Unterabschnitte 4.1.1.1, 4.1.1.2 und 4.1.1.6 sowie des Abschnitts 4.1.3 erfüllen. Große robuste Ausrüstungen (siehe Unterabschnitt 4.1.3.8), die Brennstoffzellen-Kartuschen enthalten, dürfen unverpackt befördert werden. Bei Brennstoffzellen-Kartuschen in Ausrüstungen muss das gesamte System gegen Kurzschluss und gegen unbeabsichtigte Inbetriebsetzung geschützt sein.		

P 005	VERPACKUNGSANWEISUNG	P 005
Diese Anweisung gilt für die UN-Nummern 3528, 3529 und 3530.		
Wenn der Motor oder die Maschine so gebaut und ausgelegt ist, dass das Umschließungsmittel, das die gefährlichen Güter enthält, einen angemessenen Schutz bietet, ist eine Außenverpackung nicht erforderlich.		
In den übrigen Fällen müssen gefährliche Güter in Motoren oder Maschinen in Außenverpackungen verpackt sein, die aus einem geeigneten Werkstoff hergestellt sind und hinsichtlich ihres Fassungsraums und ihrer vorgesehenen Verwendung eine ausreichende Festigkeit aufweisen und entsprechend ausgelegt sind und welche die anwendbaren Vorschriften des Unterabschnitts 4.1.1.1 erfüllen, oder die Motoren oder Maschinen müssen so befestigt sein, dass sie sich unter normalen Beförderungsbedingungen nicht lösen können, z. B. auf Schlitten, in Verschlügen oder in anderen Handhabungsvorrichtungen.		
Darüber hinaus müssen die Umschließungsmittel so im Motor oder in der Maschine enthalten sein, dass unter normalen Beförderungsbedingungen eine Beschädigung des Umschließungsmittels, das die gefährlichen Güter enthält, verhindert wird und dass bei einer Beschädigung des Umschließungsmittels, das flüssige gefährliche Güter enthält, ein Austreten der gefährlichen Güter aus dem Motor oder der Maschine unmöglich ist (für das Erfüllen dieser Vorschrift darf eine dichte Auskleidung verwendet werden).		
Umschließungsmittel, die gefährliche Güter enthalten, müssen so eingebaut, gesichert oder gepolstert sein, dass ein Zubruchgehen oder eine Undichtheit verhindert und ihre Bewegung innerhalb des Motors oder der Maschine unter normalen Beförderungsbedingungen eingeschränkt wird. Das Polstermaterial darf mit dem Inhalt der Umschließungsmittel nicht gefährlich reagieren. Ein eventuelles Austreten des Inhalts darf die Schutzeigenschaften des Polstermaterials nicht wesentlich beeinträchtigen.		
Zusätzliche Vorschrift		
Andere gefährliche Güter (z. B. Batterien, Feuerlöscher, Druckgasspeicher oder Sicherheitseinrichtungen), die für die Funktion oder den sicheren Betrieb des Motors oder der Maschine erforderlich sind, müssen sicher in den Motor oder die Maschine eingebaut sein.		

Diese Anweisung gilt für die UN-Nummern 3537 bis 3548.

- (1) Folgende Verpackungen sind zugelassen, wenn die allgemeinen Vorschriften der Abschnitte 4.1.1 und 4.1.3 erfüllt sind:
Fässer (1A2, 1B2, 1N2, 1H2, 1D, 1G),
Kisten (4A, 4B, 4N, 4C1, 4C2, 4D, 4F, 4G, 4H1, 4H2),
Kanister (3A2, 3B2, 3H2).
Die Verpackungen müssen den Prüfanforderungen für die Verpackungsgruppe II entsprechen.
- (2) Darüber hinaus sind für robuste Gegenstände folgende Verpackungen zugelassen:
Widerstandsfähige Außenverpackungen, die aus einem geeigneten Werkstoff hergestellt sind und hinsichtlich ihres Fassungsraums und ihrer beabsichtigten Verwendung eine geeignete Festigkeit und Auslegung aufweisen. Die Verpackungen müssen den Vorschriften der Unterabschnitte 4.1.1.1, 4.1.1.2 und 4.1.1.8 sowie des Abschnitts 4.1.3 entsprechen, um ein Schutzniveau zu erzielen, das zumindest dem des Kapitels 6.1 entspricht. Gegenstände dürfen unverpackt oder auf Paletten befördert werden, sofern die gefährlichen Güter durch den Gegenstand, in dem sie enthalten sind, gleichwertig geschützt werden.
- (3) Darüber hinaus müssen folgende Vorschriften erfüllt sein:
 - a) In Gegenständen enthaltene Gefäße, die flüssige oder feste Stoffe enthalten, müssen aus geeigneten Werkstoffen hergestellt und im Gegenstand so gesichert sein, dass sie unter normalen Beförderungsbedingungen nicht zerbrechen oder durchstoßen werden können oder ihr Inhalt nicht in den Gegenstand oder die Außenverpackung austreten kann.
 - b) Gefäße, die flüssige Stoffe enthalten und mit Verschlüssen ausgerüstet sind, müssen so verpackt werden, dass die Verschlüsse richtig ausgerichtet sind. Die Gefäße müssen darüber hinaus den Vorschriften für die Innendruckprüfung des Unterabschnitts 6.1.5.5 entsprechen.
 - c) Gefäße, die zerbrechlich sind oder leicht durchstoßen werden können, wie Gefäße aus Glas, Porzellan oder Steinzeug oder aus gewissen Kunststoffen, müssen in geeigneter Weise gesichert werden. Beim Austreten des Inhalts dürfen die schützenden Eigenschaften des Gegenstandes oder der Außenverpackung nicht wesentlich beeinträchtigt werden.
 - d) In Gegenständen enthaltene Gefäße, die Gase enthalten, müssen den Vorschriften des Abschnitts 4.1.6 bzw. des Kapitels 6.2 entsprechen oder in der Lage sein, ein gleichwertiges Schutzniveau wie die Verpackungsanweisung P 200 oder P 208 zu erzielen.
 - e) Wenn innerhalb des Gegenstandes kein Gefäß vorhanden ist, muss der Gegenstand die gefährlichen Stoffe vollständig umschließen und ihre Freisetzung unter normalen Beförderungsbedingungen verhindern.
- (4) Die Gegenstände müssen so verpackt sein, dass Bewegungen und eine unbeabsichtigte Inbetriebsetzung unter normalen Beförderungsbedingungen verhindert werden.

P 010		VERPACKUNGSANWEISUNG		P 010
Folgende Verpackungen sind zugelassen, wenn die allgemeinen Vorschriften der Abschnitte 4.1.1 und 4.1.3 erfüllt sind:				
zusammengesetzte Verpackungen			höchste Nettomasse (siehe Unterabschnitt 4.1.3.3)	
Innenverpackungen		Außenverpackungen		
aus Glas	1 l	Fässer aus Stahl (1A1, 1A2) aus Kunststoff (1H1, 1H2) aus Sperrholz (1D) aus Pappe (1G)	400 kg	
aus Stahl	40 l		400 kg	
			400 kg	
			400 kg	
		Kisten aus Stahl (4A) aus Naturholz (4C1, 4C2) aus Sperrholz (4D) aus Holzfaserverwerkstoff (4F) aus Pappe (4G) aus Schaumstoff (4H1) aus starrem Kunststoff (4H2)	400 kg	
			400 kg	
			400 kg	
			400 kg	
			400 kg	
			60 kg	
			400 kg	
Einzelverpackungen			höchster Fassungsraum (siehe Unterabschnitt 4.1.3.3)	
Fässer aus Stahl, mit nicht abnehmbarem Deckel (1A1)			450 l	
Kanister aus Stahl, mit nicht abnehmbarem Deckel (3A1)			60 l	
Kombinationsverpackungen Kunststoffgefäß in einem Fass aus Stahl (6HA1)			250 l	
Druckgefäße aus Stahl , vorausgesetzt, die allgemeinen Vorschriften des Unterabschnitts 4.1.3.6 werden erfüllt.				

P 099		VERPACKUNGSANWEISUNG		P 099
Es dürfen nur von der zuständigen Behörde für diese Güter zugelassene Verpackungen verwendet werden. Jeder Sendung muss eine Kopie der Zulassung der zuständigen Behörde beigelegt werden, oder das Beförderungspapier muss eine Angabe enthalten, dass die Verpackung durch die zuständige Behörde zugelassen ist.				

P 101	VERPACKUNGSANWEISUNG	P 101
<p>Es dürfen nur von der zuständigen Behörde des Ursprungslandes zugelassene Verpackungen verwendet werden. Ist das Ursprungsland kein RID-Vertragsstaat, ist die Verpackung von der zuständigen Behörde des ersten von der Sendung berührten RID-Vertragsstaates zuzulassen.</p> <p>Bem. Wegen der Angabe im Beförderungspapier siehe Absatz 5.4.1.2.1 e).</p>		

P 111	VERPACKUNGSANWEISUNG	P 111
<p>Folgende Verpackungen sind zugelassen, wenn die allgemeinen Vorschriften der Abschnitte 4.1.1 und 4.1.3 und die besonderen Vorschriften des Abschnittes 4.1.5 erfüllt sind:</p>		
Innenverpackungen	Zwischenverpackungen	Außenverpackungen
<p>Säcke aus wasserbeständigem Papier aus Kunststoff aus Textilgewebe, gummiert</p> <p>Behälter aus Holz</p> <p>Einwickler aus Kunststoff aus Textilgewebe, gummiert</p>	<p>nicht erforderlich</p>	<p>Kisten aus Stahl (4A) aus Aluminium (4B) aus einem anderen Metall (4N) aus Naturholz, einfach (4C1) aus Naturholz, mit staubdichten Wänden (4C2) aus Sperrholz (4D) aus Holzfaserverwerkstoff (4F) aus Pappe (4G) aus Schaumstoff (4H1) aus starrem Kunststoff (4H2)</p> <p>Fässer aus Stahl (1A1, 1A2) aus Aluminium (1B1, 1B2) aus einem anderen Metall (1N1, 1N2) aus Sperrholz (1D) aus Pappe (1G) aus Kunststoff (1H1, 1H2)</p>
<p>Sondervorschrift für die Verpackung</p>		
PP 43	<p>Für die UN-Nummer 0159 sind keine Innenverpackungen erforderlich, wenn Fässer aus Metall (1A1, 1A2, 1B1, 1B2, 1N1 oder 1N2) oder aus Kunststoff (1H1 oder 1H2) als Außenverpackungen verwendet werden.</p>	

P 112a		VERPACKUNGSANWEISUNG (angefeuchteter fester Stoff 1.1D)		P 112a
<p>Folgende Verpackungen sind zugelassen, wenn die allgemeinen Vorschriften der Abschnitte 4.1.1 und 4.1.3 und die besonderen Vorschriften des Abschnitts 4.1.5 erfüllt sind:</p>				
Innenverpackungen		Zwischenverpackungen		Außenverpackungen
<p>Säcke aus Papier, mehrlagig, wasserbeständig aus Kunststoff aus Textilgewebe aus Textilgewebe, gummiert aus Kunststoffgewebe</p> <p>Behälter aus Metall aus Kunststoff aus Holz</p>		<p>Säcke aus Kunststoff aus Textilgewebe, mit Auskleidung oder Beschichtung aus Kunststoff</p> <p>Behälter aus Metall aus Kunststoff aus Holz</p>		<p>Kisten aus Stahl (4A) aus Aluminium (4B) aus einem anderen Metall (4N) aus Naturholz, einfach (4C1) aus Naturholz, mit staubdichten Wänden (4C2) aus Sperrholz (4D) aus Holzfaserwerkstoff (4F) aus Pappe (4G) aus Schaumstoff (4H1) aus starrem Kunststoff (4H2)</p> <p>Fässer aus Stahl (1A1, 1A2) aus Aluminium (1B1, 1B2) aus einem anderen Metall (1N1, 1N2) aus Sperrholz (1D) aus Pappe (1G) aus Kunststoff (1H1, 1H2)</p>
<p>Zusätzliche Vorschrift</p> <p>Bei der Verwendung von dichten Fässern mit abnehmbarem Deckel als Außenverpackungen sind keine Zwischenverpackungen erforderlich.</p>				
<p>Sondervorschriften für die Verpackung</p>				
PP 26	Für die UN-Nummern 0004, 0076, 0078, 0154, 0219 und 0394 müssen die Verpackungen bleifrei sein.			
PP 45	Für die UN-Nummern 0072 und 0226 sind keine Zwischenverpackungen erforderlich.			

P 112b		VERPACKUNGSANWEISUNG		P 112b	
(trockener, nicht pulverförmiger fester Stoff 1.1D)					
Folgende Verpackungen sind zugelassen, wenn die allgemeinen Vorschriften der Abschnitte 4.1.1 und 4.1.3 und die besonderen Vorschriften des Abschnitts 4.1.5 erfüllt sind:					
Innenverpackungen		Zwischenverpackungen		Außenverpackungen	
Säcke aus Kraftpapier aus Papier, mehrlagig, wasserbeständig aus Kunststoff aus Textilgewebe aus Textilgewebe, gummiert aus Kunststoffgewebe		Säcke (nur für UN-Nummer 0150) aus Kunststoff aus Textilgewebe, mit Auskleidung oder Beschichtung aus Kunststoff		Säcke aus Kunststoffgewebe, staubdicht (5H2) aus Kunststoffgewebe, wasserbeständig (5H3) aus Kunststoffolie (5H4) aus Textilgewebe, staubdicht (5L2) aus Textilgewebe, wasserbeständig (5L3) aus Papier, mehrlagig, wasserbeständig (5M2) Kisten aus Stahl (4A) aus Aluminium (4B) aus einem anderen Metall (4N) aus Naturholz, einfach (4C1) aus Naturholz, mit staubdichten Wänden (4C2) aus Sperrholz (4D) aus Holzfaserverwerkstoff (4F) aus Pappe (4G) aus Schaumstoff (4H1) aus starrem Kunststoff (4H2) Fässer aus Stahl (1A1, 1A2) aus Aluminium (1B1, 1B2) aus einem anderen Metall (1N1, 1N2) aus Sperrholz (1D) aus Pappe (1G) aus Kunststoff (1H1, 1H2)	
Sondervorschriften für die Verpackung					
PP 26	Für die UN-Nummern 0004, 0076, 0078, 0154, 0216, 0219 und 0386 müssen die Verpackungen bleifrei sein.				
PP 46	Für die UN-Nummer 0209 für geschupptes oder geprülltes TNT in trockenem Zustand und einer höchsten Nettomasse von 30 kg werden staubdichte Säcke (5H2) empfohlen.				
PP 47	Für die UN-Nummer 0222 sind keine Innenverpackungen erforderlich, wenn die Außenverpackung ein Sack ist.				

P 112c		VERPACKUNGSANWEISUNG (trockener pulverförmiger fester Stoff 1.1D)		P 112c
<p>Folgende Verpackungen sind zugelassen, wenn die allgemeinen Vorschriften der Abschnitte 4.1.1 und 4.1.3 und die besonderen Vorschriften des Abschnitts 4.1.5 erfüllt sind:</p>				
Innenverpackungen		Zwischenverpackungen		Außenverpackungen
<p>Säcke aus Papier, mehrlagig, wasserbeständig aus Kunststoff aus Kunststoffgewebe</p> <p>Behälter aus Pappe aus Metall aus Kunststoff aus Holz</p>		<p>Säcke aus Papier, mehrlagig, wasserbeständig mit Innenbeschichtung aus Kunststoff</p> <p>Behälter aus Metall aus Kunststoff aus Holz</p>		<p>Kisten aus Stahl (4A) aus Aluminium (4B) aus einem anderen Metall (4N) aus Naturholz, einfach (4C1) aus Naturholz, mit staubdichten Wänden (4C2) aus Sperrholz (4D) aus Holzfaserwerkstoff (4F) aus Pappe (4G) aus starrem Kunststoff (4H2)</p> <p>Fässer aus Stahl (1A1, 1A2) aus Aluminium (1B1, 1B2) aus einem anderen Metall (1N1, 1N2) aus Sperrholz (1D) aus Pappe (1G) aus Kunststoff (1H1, 1H2)</p>
<p>Zusätzliche Vorschriften</p> <ol style="list-style-type: none"> Bei der Verwendung von Fässern als Außenverpackungen sind keine Innenverpackungen erforderlich. Die Verpackungen müssen staubdicht sein. 				
<p>Sondervorschriften für die Verpackung</p>				
PP 26	Für die UN-Nummern 0004, 0076, 0078, 0154, 0216, 0219 und 0386 müssen die Verpackungen bleifrei sein.			
PP 46	Für die UN-Nummer 0209 für geschupptes oder geprülltes TNT in trockenem Zustand und einer höchsten Nettomasse von 30 kg werden staubdichte Säcke (5H2) empfohlen.			
PP 48	Für die UN-Nummer 0504 dürfen keine Verpackungen aus Metall verwendet werden. Verpackungen aus anderen Werkstoffen mit einer geringen Menge Metall, z. B. Metallverschlüsse oder andere Zubehörteile aus Metall, wie die in Abschnitt 6.1.4 genannten, gelten nicht als Verpackungen aus Metall.			

P 113		VERPACKUNGSANWEISUNG		P 113	
Folgende Verpackungen sind zugelassen, wenn die allgemeinen Vorschriften der Abschnitte 4.1.1 und 4.1.3 und die besonderen Vorschriften des Abschnitts 4.1.5 erfüllt sind:					
Innenverpackungen		Zwischenverpackungen		Außenverpackungen	
Säcke aus Papier aus Kunststoff aus Textilgewebe, gummiert Behälter aus Pappe aus Metall aus Kunststoff aus Holz		nicht erforderlich		Kisten aus Stahl (4A) aus Aluminium (4B) aus einem anderen Metall (4N) aus Naturholz, einfach (4C1) aus Naturholz, mit staubdichten Wänden (4C2) aus Sperrholz (4D) aus Holzfaserwerkstoff (4F) aus Pappe (4G) aus starrem Kunststoff (4H2) Fässer aus Stahl (1A1, 1A2) aus Aluminium (1B1, 1B2) aus einem anderen Metall (1N1, 1N2) aus Sperrholz (1D) aus Pappe (1G) aus Kunststoff (1H1, 1H2)	
Zusätzliche Vorschrift					
Die Verpackungen müssen staubdicht sein.					
Sondervorschriften für die Verpackung					
PP 49	Für die UN-Nummern 0094 und 0305 dürfen in einer Innenverpackung nicht mehr als 50 g des Stoffes enthalten sein.				
PP 50	Für die UN-Nummer 0027 sind keine Innenverpackungen erforderlich, wenn Fässer als Außenverpackungen verwendet werden.				
PP 51	Für die UN-Nummer 0028 dürfen Einwickler aus Kraftpapier oder Wachspapier als Innenverpackung verwendet werden.				

P 114a		VERPACKUNGSANWEISUNG (anfeuchteter fester Stoff)		P 114a
<p>Folgende Verpackungen sind zugelassen, wenn die allgemeinen Vorschriften der Abschnitte 4.1.1 und 4.1.3 und die besonderen Vorschriften des Abschnitts 4.1.5 erfüllt sind:</p>				
Innenverpackungen		Zwischenverpackungen		Außenverpackungen
<p>Säcke aus Kunststoff aus Textilgewebe aus Kunststoffgewebe</p> <p>Behälter aus Metall aus Kunststoff aus Holz</p>		<p>Säcke aus Kunststoff aus Textilgewebe mit Auskleidung oder Beschichtung aus Kunststoff</p> <p>Behälter aus Metall aus Kunststoff</p> <p>Unterteilungen aus Holz</p>		<p>Kisten aus Stahl (4A) aus einem anderen Metall als Stahl oder Aluminium (4N) aus Naturholz, einfach (4C1) aus Naturholz, mit staubdichten Wänden (4C2) aus Sperrholz (4D) aus Holzfaserverwerkstoff (4F) aus Pappe (4G) aus starrem Kunststoff (4H2)</p> <p>Fässer aus Stahl (1A1, 1A2) aus Aluminium (1B1, 1B2) aus einem anderen Metall (1N1, 1N2) aus Sperrholz (1D) aus Pappe (1G) aus Kunststoff (1H1, 1H2)</p>
<p>Zusätzliche Vorschrift</p> <p>Bei der Verwendung von dichten Fässern mit abnehmbarem Deckel als Außenverpackungen sind keine Zwischenverpackungen erforderlich.</p>				
<p>Sondervorschriften für die Verpackung</p>				
PP 26	Für die UN-Nummern 0077, 0132, 0234, 0235 und 0236 müssen die Verpackungen bleifrei sein.			
PP 43	Für die UN-Nummer 0342 sind keine Innenverpackungen erforderlich, wenn Fässer aus Metall (1A1, 1A2, 1B1, 1B2, 1N1 oder 1N2) oder aus Kunststoff (1H1 oder 1H2) als Außenverpackungen verwendet werden.			

P 114b		VERPACKUNGSANWEISUNG (trockener fester Stoff)		P 114b
Folgende Verpackungen sind zugelassen, wenn die allgemeinen Vorschriften der Abschnitte 4.1.1 und 4.1.3 und die besonderen Vorschriften des Abschnitts 4.1.5 erfüllt sind:				
Innenverpackungen		Zwischenverpackungen		Außenverpackungen
Säcke aus Kraftpapier aus Kunststoff aus Textilgewebe, staubdicht aus Kunststoffgewebe, staubdicht Behälter aus Pappe aus Metall aus Papier aus Kunststoff aus Kunststoffgewebe, staubdicht aus Holz		nicht erforderlich		Kisten aus Naturholz, einfach (4C1) aus Naturholz, mit staubdichten Wänden (4C2) aus Sperrholz (4D) aus Holzfaserverwerkstoff (4F) aus Pappe (4G) Fässer aus Stahl (1A1, 1A2) aus Aluminium (1B1, 1B2) aus einem anderen Metall (1N1, 1N2) aus Sperrholz (1D) aus Pappe (1G) aus Kunststoff (1H1, 1H2)
Sondervorschriften für die Verpackung				
PP 26	Für die UN-Nummern 0077, 0132, 0234, 0235 und 0236 müssen die Verpackungen bleifrei sein.			
PP 48	Für die UN-Nummern 0508 und 0509 dürfen keine Metallverpackungen verwendet werden. Verpackungen aus anderen Werkstoffen mit einer geringen Menge Metall, z. B. Metallverschlüsse oder andere Zubehörteile aus Metall, wie die in Abschnitt 6.1.4 genannten, gelten nicht als Verpackungen aus Metall.			
PP 50	Für die UN-Nummern 0160, 0161 und 0508 sind keine Innenverpackungen erforderlich, wenn als Außenverpackungen Fässer verwendet werden.			
PP 52	Werden für die UN-Nummern 0160 und 0161 Fässer aus Metall (1A1, 1A2, 1B1, 1B2, 1N1 oder 1N2) als Außenverpackung verwendet, so müssen diese so hergestellt sein, dass ein Explosionsrisiko infolge eines Anstiegs des Innendrucks auf Grund innerer oder äußerer Ursachen verhindert wird.			

P 115		VERPACKUNGSANWEISUNG		P 115	
Folgende Verpackungen sind zugelassen, wenn die allgemeinen Vorschriften der Abschnitte 4.1.1 und 4.1.3 und die besonderen Vorschriften des Abschnitts 4.1.5 erfüllt sind:					
Innenverpackungen		Zwischenverpackungen		Außenverpackungen	
Behälter aus Kunststoff aus Holz		Säcke aus Kunststoff in Behältern aus Metall Fässer aus Metall Behälter aus Holz		Kisten aus Naturholz, einfach (4C1) aus Naturholz, mit staubdichten Wänden (4C2) aus Sperrholz (4D) aus Holzfaserverwerkstoff (4F) Fässer aus Stahl (1A1, 1A2) aus Aluminium (1B1, 1B2) aus einem anderen Metall (1N1, 1N2) aus Sperrholz (1D) aus Pappe (1G) aus Kunststoff (1H1, 1H2)	
Sondervorschriften für die Verpackung					
PP 45	Für die UN-Nummer 0144 sind keine Zwischenverpackungen erforderlich.				
PP 53	Bei der Verwendung von Kisten als Außenverpackungen für die UN-Nummern 0075, 0143, 0495 und 0497 müssen die Innenverpackungen mit Kapseln und Schraubkappen verschlossen sein und ihr Fassungsraum darf nicht größer als 5 Liter sein. Die Innenverpackungen müssen mit saugfähigem und nicht brennbarem Polstermaterial umgeben sein. Die Menge des saugfähigen Polstermaterials muss ausreichend sein, um die enthaltenen flüssigen Stoffe vollständig aufzusaugen. Die Metallbehälter müssen mit einem Polstermaterial gegeneinander fixiert sein. Werden Kisten als Außenverpackung verwendet, so ist die Nettomasse des Treibstoffs auf 30 kg je Versandstück begrenzt.				
PP 54	Bei der Verwendung von Fässern als Außenverpackungen und Fässern als Zwischenverpackungen für die UN-Nummern 0075, 0143, 0495 und 0497 müssen die Zwischenverpackungen mit nicht brennbarem saugfähigem Polstermaterial in einer Menge umgeben sein, die ausreichend ist, um die enthaltenen flüssigen Stoffe aufzusaugen. An Stelle der Innen- und Zwischenverpackungen darf eine aus einem Kunststoffgefäß in einem Fass aus Metall bestehende Kombinationsverpackung verwendet werden. Das Nettovolumen des Treibstoffs darf nicht mehr als 120 Liter je Versandstück betragen.				
PP 55	Für die UN-Nummer 0144 muss saugfähiges Polstermaterial beigefügt werden.				
PP 56	Für die UN-Nummer 0144 dürfen Metallbehälter als Innenverpackungen verwendet werden.				
PP 57	Für die UN-Nummern 0075, 0143, 0495 und 0497 müssen bei der Verwendung von Kisten als Außenverpackungen Säcke als Zwischenverpackungen verwendet werden.				
PP 58	Für die UN-Nummern 0075, 0143, 0495 und 0497 müssen bei der Verwendung von Fässern als Außenverpackungen Fässer als Zwischenverpackungen verwendet werden.				
PP 59	Für die UN-Nummer 0144 dürfen Kisten aus Pappe (4G) als Außenverpackungen verwendet werden.				
PP 60	Für die UN-Nummer 0144 dürfen Fässer aus Aluminium (1B1 und 1B2) und aus einem anderen Metall als Stahl oder Aluminium (1N1 und 1N2) nicht verwendet werden.				

P 116		VERPACKUNGSANWEISUNG	P 116
Folgende Verpackungen sind zugelassen, wenn die allgemeinen Vorschriften der Abschnitte 4.1.1 und 4.1.3 und die besonderen Vorschriften des Abschnitts 4.1.5 erfüllt sind:			
Innenverpackungen	Zwischenverpackungen	Außenverpackungen	
<p>Säcke aus Papier, wasser- und ölbeständig aus Kunststoff aus Textilgewebe, mit Auskleidung oder Beschichtung aus Kunststoff aus Kunststoffgewebe, staubdicht</p> <p>Behälter aus Pappe, wasserbeständig aus Metall aus Kunststoff aus Holz, staubdicht</p> <p>Einwickler aus Papier, wasserbeständig aus Wachspapier aus Kunststoff</p>	nicht erforderlich	<p>Säcke aus Kunststoffgewebe (5H1, 5H2, 5H3) aus Papier, mehrlagig, wasserbeständig (5M2) aus Kunststoffolie (5H4) aus Textilgewebe, staubdicht (5L2) aus Textilgewebe, wasserbeständig (5L3)</p> <p>Kisten aus Stahl (4A) aus Aluminium (4B) aus einem anderen Metall (4N) aus Naturholz, einfach (4C1) aus Naturholz, mit staubdichten Wänden (4C2) aus Sperrholz (4D) aus Holzfaserverwerkstoff (4F) aus Pappe (4G) aus starrem Kunststoff (4H2)</p> <p>Fässer aus Stahl (1A1, 1A2) aus Aluminium (1B1, 1B2) aus einem anderen Metall (1N1, 1N2) aus Sperrholz (1D) aus Pappe (1G) aus Kunststoff (1H1, 1H2)</p> <p>Kanister aus Stahl (3A1, 3A2) aus Kunststoff (3H1, 3H2)</p>	
Sondervorschriften für die Verpackung			
PP 61	Für die UN-Nummern 0082, 0241, 0331 und 0332 sind keine Innenverpackungen erforderlich, wenn als Außenverpackungen dichte Fässer mit abnehmbarem Deckel verwendet werden.		
PP 62	Für die UN-Nummern 0082, 0241, 0331 und 0332 sind keine Innenverpackungen erforderlich, sofern der explosive Stoff in einem flüssigkeitsundurchlässigen Werkstoff enthalten ist.		
PP 63	Für die UN-Nummer 0081 sind keine Innenverpackungen erforderlich, sofern dieser Stoff in starrem Kunststoff enthalten ist, der für Salpetersäureester undurchlässig ist.		
PP 64	Für die UN-Nummer 0331 sind keine Innenverpackungen erforderlich, wenn als Außenverpackungen Säcke (5H2, 5H3 oder 5H4) verwendet werden.		
PP 65	(gestrichen)		
PP 66	Für die UN-Nummer 0081 dürfen als Außenverpackungen keine Säcke verwendet werden.		

P 130		VERPACKUNGSANWEISUNG		P 130	
<p>Folgende Verpackungen sind zugelassen, wenn die allgemeinen Vorschriften der Abschnitte 4.1.1 und 4.1.3 und die besonderen Vorschriften des Abschnitts 4.1.5 erfüllt sind:</p>					
Innenverpackungen		Zwischenverpackungen		Außenverpackungen	
nicht erforderlich		nicht erforderlich		<p>Kisten aus Stahl (4A) aus Aluminium (4B) aus einem anderen Metall (4N) aus Naturholz, einfach (4C1) aus Naturholz, mit staubdichten Wänden (4C2) aus Sperrholz (4D) aus Holzfaserverwerkstoff (4F) aus Pappe (4G) aus Schaumstoff (4H1) aus starrem Kunststoff (4H2)</p> <p>Fässer aus Stahl (1A1, 1A2) aus Aluminium (1B1, 1B2) aus einem anderen Metall (1N1, 1N2) aus Sperrholz (1D) aus Pappe (1G) aus Kunststoff (1H1, 1H2)</p>	
Sondervorschrift für die Verpackung					
PP 67	<p>Folgende Vorschriften gelten für die UN-Nummern 0006, 0009, 0010, 0015, 0016, 0018, 0019, 0034, 0035, 0038, 0039, 0048, 0056, 0137, 0138, 0168, 0169, 0171, 0181, 0182, 0183, 0186, 0221, 0243, 0244, 0245, 0246, 0254, 0280, 0281, 0286, 0287, 0297, 0299, 0300, 0301, 0303, 0321, 0328, 0329, 0344, 0345, 0346, 0347, 0362, 0363, 0370, 0412, 0424, 0425, 0434, 0435, 0436, 0437, 0438, 0451, 0488, 0502 und 0510: Große und robuste Gegenstände mit Explosivstoff, die normalerweise für militärische Verwendung vorgesehen sind und die keine Zündmittel enthalten oder deren Zündmittel mit mindestens zwei wirksamen Sicherungsvorrichtungen ausgerüstet sind, dürfen ohne Verpackung befördert werden. Enthalten diese Gegenstände Treibladungen oder sind die Gegenstände selbstantreibend, müssen ihre Zündungssysteme gegenüber Belastungen geschützt sein, die unter normalen Beförderungsbedingungen auftreten können. Ist das Ergebnis der an einem unverpackten Gegenstand durchgeführten Prüfungen der Prüfreihe 4 negativ, kann eine Beförderung des Gegenstandes ohne Verpackung vorgesehen werden. Solche unverpackten Gegenstände dürfen auf Schlitten befestigt oder in Verschlagen oder anderen geeigneten Handhabungseinrichtungen eingesetzt sein.</p>				

P 131		VERPACKUNGSANWEISUNG		P 131
Folgende Verpackungen sind zugelassen, wenn die allgemeinen Vorschriften der Abschnitte 4.1.1 und 4.1.3 und die besonderen Vorschriften des Abschnitts 4.1.5 erfüllt sind:				
Innenverpackungen		Zwischenverpackungen		Außenverpackungen
Säcke aus Papier aus Kunststoff Behälter aus Pappe aus Metall aus Kunststoff aus Holz Spulen		nicht erforderlich		Kisten aus Stahl (4A) aus Aluminium (4B) aus einem anderen Metall (4N) aus Naturholz, einfach (4C1) aus Naturholz, mit staubdichten Wänden (4C2) aus Sperrholz (4D) aus Holzfaserwerkstoff (4F) aus Pappe (4G) aus starrem Kunststoff (4H2) Fässer aus Stahl (1A1, 1A2) aus Aluminium (1B1, 1B2) aus einem anderen Metall (1N1, 1N2) aus Sperrholz (1D) aus Pappe (1G) aus Kunststoff (1H1, 1H2)
Sondervorschrift für die Verpackung				
PP 68	Für die UN-Nummern 0029, 0267 und 0455 dürfen Säcke und Spulen nicht als Innenverpackungen verwendet werden.			

P 132a		VERPACKUNGSANWEISUNG		P 132a
(Gegenstände, die aus einer geschlossenen Umhüllung aus Metall, Kunststoff oder Pappe bestehen und einen detonierenden Explosivstoff enthalten oder die aus einem kunststoffgebundenen detonierenden Explosivstoff bestehen)				
Folgende Verpackungen sind zugelassen, wenn die allgemeinen Vorschriften der Abschnitte 4.1.1 und 4.1.3 und die besonderen Vorschriften des Abschnitts 4.1.5 erfüllt sind:				
Innenverpackungen		Zwischenverpackungen		Außenverpackungen
nicht erforderlich		nicht erforderlich		Kisten aus Stahl (4A) aus Aluminium (4B) aus einem anderen Metall (4N) aus Naturholz, einfach (4C1) aus Naturholz, mit staubdichten Wänden (4C2) aus Sperrholz (4D) aus Holzfaserwerkstoff (4F) aus Pappe (4G) aus starrem Kunststoff (4H2)

P 132b VERPACKUNGSANWEISUNG P 132b (Gegenstände ohne geschlossene Umhüllung)		
Folgende Verpackungen sind zugelassen, wenn die allgemeinen Vorschriften der Abschnitte 4.1.1 und 4.1.3 und die besonderen Vorschriften des Abschnitts 4.1.5 erfüllt sind:		
Innenverpackungen	Zwischenverpackungen	Außenverpackungen
Behälter aus Pappe aus Metall aus Kunststoff aus Holz Einwickler aus Papier aus Kunststoff	nicht erforderlich	Kisten aus Stahl (4A) aus Aluminium (4B) aus einem anderen Metall (4N) aus Naturholz, einfach (4C1) aus Naturholz, mit staubdichten Wänden (4C2) aus Sperrholz (4D) aus Holzfaserwerkstoff (4F) aus Pappe (4G) aus starrem Kunststoff (4H2)

P 133 VERPACKUNGSANWEISUNG P 133		
Folgende Verpackungen sind zugelassen, wenn die allgemeinen Vorschriften der Abschnitte 4.1.1 und 4.1.3 und die besonderen Vorschriften des Abschnitts 4.1.5 erfüllt sind:		
Innenverpackungen	Zwischenverpackungen	Außenverpackungen
Behälter aus Pappe aus Metall aus Kunststoff aus Holz Horden mit unterteilenden Trennwänden aus Pappe aus Kunststoff aus Holz	Behälter aus Pappe aus Metall aus Kunststoff aus Holz	Kisten aus Stahl (4A) aus Aluminium (4B) aus einem anderen Metall (4N) aus Naturholz, einfach (4C1) aus Naturholz, mit staubdichten Wänden (4C2) aus Sperrholz (4D) aus Holzfaserwerkstoff (4F) aus Pappe (4G) aus starrem Kunststoff (4H2)
Zusätzliche Vorschrift Behälter sind als Zwischenverpackungen nur erforderlich, sofern die Innenverpackungen Horden sind.		
Sondervorschrift für die Verpackung		
PP 69	Für die UN-Nummern 0043, 0212, 0225, 0268 und 0306 dürfen Horden nicht als Innenverpackungen verwendet werden.	

P 134 VERPACKUNGSANWEISUNG P 134		
Folgende Verpackungen sind zugelassen, wenn die allgemeinen Vorschriften der Abschnitte 4.1.1 und 4.1.3 und die besonderen Vorschriften des Abschnitts 4.1.5 erfüllt sind:		
Innenverpackungen	Zwischenverpackungen	Außenverpackungen
Säcke wasserbeständig Behälter aus Pappe aus Metall aus Kunststoff aus Holz Einwickler aus Wellpappe Hülsen aus Pappe	nicht erforderlich	Kisten aus Stahl (4A) aus Aluminium (4B) aus einem anderen Metall (4N) aus Naturholz, einfach (4C1) aus Naturholz, mit staubdichten Wänden (4C2) aus Sperrholz (4D) aus Holzfaserwerkstoff (4F) aus Pappe (4G) aus Schaumstoff (4H1) aus starrem Kunststoff (4H2) Fässer aus Stahl (1A1, 1A2) aus Aluminium (1B1, 1B2) aus einem anderen Metall (1N1, 1N2) aus Sperrholz (1D) aus Pappe (1G) aus Kunststoff (1H1, 1H2)

P 135 VERPACKUNGSANWEISUNG P 135		
Folgende Verpackungen sind zugelassen, wenn die allgemeinen Vorschriften der Abschnitte 4.1.1 und 4.1.3 und die besonderen Vorschriften des Abschnitts 4.1.5 erfüllt sind:		
Innenverpackungen	Zwischenverpackungen	Außenverpackungen
Säcke aus Papier aus Kunststoff Behälter aus Pappe aus Metall aus Kunststoff aus Holz Einwickler aus Papier aus Kunststoff	nicht erforderlich	Kisten aus Stahl (4A) aus Aluminium (4B) aus einem anderen Metall (4N) aus Naturholz, einfach (4C1) aus Naturholz, mit staubdichten Wänden (4C2) aus Sperrholz (4D) aus Holzfaserwerkstoff (4F) aus Pappe (4G) aus Schaumstoff (4H1) aus starrem Kunststoff (4H2) Fässer aus Stahl (1A1, 1A2) aus Aluminium (1B1, 1B2) aus einem anderen Metall (1N1, 1N2) aus Sperrholz (1D) aus Pappe (1G) aus Kunststoff (1H1, 1H2)

P 136 VERPACKUNGSANWEISUNG P 136		
Folgende Verpackungen sind zugelassen, wenn die allgemeinen Vorschriften der Abschnitte 4.1.1 und 4.1.3 und die besonderen Vorschriften des Abschnitts 4.1.5 erfüllt sind:		
Innenverpackungen	Zwischenverpackungen	Außenverpackungen
Säcke aus Kunststoff aus Textilgewebe Kisten aus Pappe aus Kunststoff aus Holz unterteilende Trennwände in der Außenverpackung	nicht erforderlich	Kisten aus Stahl (4A) aus Aluminium (4B) aus einem anderen Metall (4N) aus Naturholz, einfach (4C1) aus Naturholz, mit staubdichten Wänden (4C2) aus Sperrholz (4D) aus Holzfaserwerkstoff (4F) aus Pappe (4G) aus starrem Kunststoff (4H2) Fässer aus Stahl (1A1, 1A2) aus Aluminium (1B1, 1B2) aus einem anderen Metall (1N1, 1N2) aus Sperrholz (1D) aus Pappe (1G) aus Kunststoff (1H1, 1H2)

P 137 VERPACKUNGSANWEISUNG P 137		
Folgende Verpackungen sind zugelassen, wenn die allgemeinen Vorschriften der Abschnitte 4.1.1 und 4.1.3 und die besonderen Vorschriften des Abschnitts 4.1.5 erfüllt sind:		
Innenverpackungen	Zwischenverpackungen	Außenverpackungen
Säcke aus Kunststoff Kisten aus Pappe aus Holz Hülsen aus Pappe aus Metall aus Kunststoff unterteilende Trennwände in der Außenverpackung	nicht erforderlich	Kisten aus Stahl (4A) aus Aluminium (4B) aus einem anderen Metall (4N) aus Naturholz, einfach (4C1) aus Naturholz, mit staubdichten Wänden (4C2) aus Sperrholz (4D) aus Holzfaserwerkstoff (4F) aus Pappe (4G) aus starrem Kunststoff (4H2) Fässer aus Stahl (1A1, 1A2) aus Aluminium (1B1, 1B2) aus einem anderen Metall (1N1, 1N2) aus Sperrholz (1D) aus Pappe (1G) aus Kunststoff (1H1, 1H2)
Sondervorschrift für die Verpackung		
PP 70	Werden für die UN-Nummern 0059, 0439, 0440 und 0441 die Hohlladungen einzeln verpackt, müssen die konischen Höhlungen nach unten gerichtet und das Versandstück gemäß Absatz 5.2.1.10.1 gekennzeichnet sein. Werden die Hohlladungen paarweise verpackt, müssen die konischen Höhlungen der Hohlladungen einander zugewandt sein, um den Hohlladungseffekt im Falle einer ungewollten Auslösung möglichst gering zu halten.	

P 138 VERPACKUNGSANWEISUNG P 138		
Folgende Verpackungen sind zugelassen, wenn die allgemeinen Vorschriften der Abschnitte 4.1.1 und 4.1.3 und die besonderen Vorschriften des Abschnitts 4.1.5 erfüllt sind:		
Innenverpackungen	Zwischenverpackungen	Außenverpackungen
Säcke aus Kunststoff	nicht erforderlich	Kisten aus Stahl (4A) aus Aluminium (4B) aus einem anderen Metall (4N) aus Naturholz, einfach (4C1) aus Naturholz, mit staubdichten Wänden (4C2) aus Sperrholz (4D) aus Holzfaserwerkstoff (4F) aus Pappe (4G) aus starrem Kunststoff (4H2) Fässer aus Stahl (1A1, 1A2) aus Aluminium (1B1, 1B2) aus einem anderen Metall (1N1, 1N2) aus Sperrholz (1D) aus Pappe (1G) aus Kunststoff (1H1, 1H2)
Zusätzliche Vorschrift Wenn die Enden der Gegenstände dicht verschlossen sind, sind keine Innenverpackungen erforderlich.		

P 139 VERPACKUNGSANWEISUNG P 139		
Folgende Verpackungen sind zugelassen, wenn die allgemeinen Vorschriften der Abschnitte 4.1.1 und 4.1.3 und die besonderen Vorschriften des Abschnitts 4.1.5 erfüllt sind:		
Innenverpackungen	Zwischenverpackungen	Außenverpackungen
Säcke aus Kunststoff Behälter aus Pappe aus Metall aus Kunststoff aus Holz Spulen Einwickler aus Kraftpapier aus Kunststoff	nicht erforderlich	Kisten aus Stahl (4A) aus Aluminium (4B) aus einem anderen Metall (4N) aus Naturholz, einfach (4C1) aus Naturholz, mit staubdichten Wänden (4C2) aus Sperrholz (4D) aus Holzfaserwerkstoff (4F) aus Pappe (4G) aus starrem Kunststoff (4H2) Fässer aus Stahl (1A1, 1A2) aus Aluminium (1B1, 1B2) aus einem anderen Metall (1N1, 1N2) aus Sperrholz (1D) aus Pappe (1G) aus Kunststoff (1H1, 1H2)
Sondervorschriften für die Verpackung		
PP 71	Für die UN-Nummern 0065, 0102, 0104, 0289 und 0290 müssen die Enden der Sprengschnur dicht verschlossen sein, z. B. mit Hilfe einer Verschlusseinrichtung, die so fest verschlossen ist, dass kein explosiver Stoff entweichen kann. Die Enden der biegsamen Sprengschnur müssen befestigt sein.	
PP 72	Für die UN-Nummern 0065 und 0289 sind keine Innenverpackungen erforderlich, sofern die Gegenstände in Rollen vorliegen.	

P 140		VERPACKUNGSANWEISUNG		P 140
<p>Folgende Verpackungen sind zugelassen, wenn die allgemeinen Vorschriften der Abschnitte 4.1.1 und 4.1.3 und die besonderen Vorschriften des Abschnitts 4.1.5 erfüllt sind:</p>				
Innenverpackungen		Zwischenverpackungen		Außenverpackungen
<p>Säcke aus Kunststoff</p> <p>Behälter aus Holz</p> <p>Spulen</p> <p>Einwickler aus Kraftpapier aus Kunststoff</p>		<p>nicht erforderlich</p>		<p>Kisten aus Stahl (4A) aus Aluminium (4B) aus einem anderen Metall (4N) aus Naturholz, einfach (4C1) aus Naturholz, mit staubdichten Wänden (4C2) aus Sperrholz (4D) aus Holzfaserwerkstoff (4F) aus Pappe (4G) aus starrem Kunststoff (4H2)</p> <p>Fässer aus Stahl (1A1, 1A2) aus Aluminium (1B1, 1B2) aus einem anderen Metall (1N1, 1N2) aus Sperrholz (1D) aus Pappe (1G) aus Kunststoff (1H1, 1H2)</p>
<p>Sondervorschriften für die Verpackung</p>				
PP 73	Wenn die Enden für die UN-Nummer 0105 dicht verschlossen sind, sind keine Innenverpackungen erforderlich.			
PP 74	Die Verpackung für die UN-Nummer 0101 muss staubdicht sein, es sei denn, die Stoppine befindet sich in einer Hülse aus Papier und die beiden Enden der Hülse sind mit abnehmbaren Kappen abgedeckt.			
PP 75	Für die UN-Nummer 0101 dürfen keine Kisten oder Fässer aus Stahl, Aluminium oder einem anderen Metall verwendet werden.			

P 141		VERPACKUNGSANWEISUNG		P 141
<p>Folgende Verpackungen sind zugelassen, wenn die allgemeinen Vorschriften der Abschnitte 4.1.1 und 4.1.3 und die besonderen Vorschriften des Abschnitts 4.1.5 erfüllt sind:</p>				
Innenverpackungen		Zwischenverpackungen		Außenverpackungen
<p>Behälter aus Pappe aus Metall aus Kunststoff aus Holz</p> <p>Horden mit unterteilenden Trennwänden aus Kunststoff aus Holz</p> <p>unterteilende Trennwände in der Außenverpackung</p>		<p>nicht erforderlich</p>		<p>Kisten aus Stahl (4A) aus Aluminium (4B) aus einem anderen Metall (4N) aus Naturholz, einfach (4C1) aus Naturholz, mit staubdichten Wänden (4C2) aus Sperrholz (4D) aus Holzfaserwerkstoff (4F) aus Pappe (4G) aus starrem Kunststoff (4H2)</p> <p>Fässer aus Stahl (1A1, 1A2) aus Aluminium (1B1, 1B2) aus einem anderen Metall (1N1, 1N2) aus Sperrholz (1D) aus Pappe (1G) aus Kunststoff (1H1, 1H2)</p>

P 142 VERPACKUNGSANWEISUNG P 142		
Folgende Verpackungen sind zugelassen, wenn die allgemeinen Vorschriften der Abschnitte 4.1.1 und 4.1.3 und die besonderen Vorschriften des Abschnitts 4.1.5 erfüllt sind:		
Innenverpackungen	Zwischenverpackungen	Außenverpackungen
Säcke aus Papier aus Kunststoff Behälter aus Pappe aus Metall aus Kunststoff aus Holz Einwickler aus Papier Horden mit unterteilenden Trennwänden aus Kunststoff	nicht erforderlich	Kisten aus Stahl (4A) aus Aluminium (4B) aus einem anderen Metall (4N) aus Naturholz, einfach (4C1) aus Naturholz, mit staubdichten Wänden (4C2) aus Sperrholz (4D) aus Holzfaserwerkstoff (4F) aus Pappe (4G) aus starrem Kunststoff (4H2) Fässer aus Stahl (1A1, 1A2) aus Aluminium (1B1, 1B2) aus einem anderen Metall (1N1, 1N2) aus Sperrholz (1D) aus Pappe (1G) aus Kunststoff (1H1, 1H2)

P 143 VERPACKUNGSANWEISUNG P 143		
Folgende Verpackungen sind zugelassen, wenn die allgemeinen Vorschriften der Abschnitte 4.1.1 und 4.1.3 und die besonderen Vorschriften des Abschnitts 4.1.5 erfüllt sind:		
Innenverpackungen	Zwischenverpackungen	Außenverpackungen
Säcke aus Kraftpapier aus Kunststoff aus Textilgewebe aus Textilgewebe, gummiert Behälter aus Pappe aus Metall aus Kunststoff aus Holz Horden mit unterteilenden Trennwänden aus Kunststoff aus Holz	nicht erforderlich	Kisten aus Stahl (4A) aus Aluminium (4B) aus einem anderen Metall (4N) aus Naturholz, einfach (4C1) aus Naturholz, mit staubdichten Wänden (4C2) aus Sperrholz (4D) aus Holzfaserwerkstoff (4F) aus Pappe (4G) aus starrem Kunststoff (4H2) Fässer aus Stahl (1A1, 1A2) aus Aluminium (1B1, 1B2) aus einem anderen Metall (1N1, 1N2) aus Sperrholz (1D) aus Pappe (1G) aus Kunststoff (1H1, 1H2)
Zusätzliche Vorschrift Anstelle der oben genannten Innen- und Außenverpackungen dürfen Kombinationsverpackungen (6HH2) (Kunststoffgefäß in einer Kiste aus starrem Kunststoff) verwendet werden.		
Sondervorschrift für die Verpackung		
PP 76	Werden für die UN-Nummern 0271, 0272, 0415 und 0491 Verpackungen aus Metall verwendet, so müssen diese so hergestellt sein, dass ein Explosionsrisiko infolge eines Anstiegs des Innendrucks auf Grund innerer oder äußerer Ursachen verhindert wird.	

P 144		VERPACKUNGSANWEISUNG		P 144	
<p>Folgende Verpackungen sind zugelassen, wenn die allgemeinen Vorschriften der Abschnitte 4.1.1 und 4.1.3 und die besonderen Vorschriften des Abschnitts 4.1.5 erfüllt sind:</p>					
Innenverpackungen		Zwischenverpackungen		Außenverpackungen	
<p>Behälter aus Pappe aus Metall aus Kunststoff aus Holz</p> <p>unterteilende Trennwände in der Außenverpackung</p>		<p>nicht erforderlich</p>		<p>Kisten aus Stahl (4A) aus Aluminium (4B) aus einem anderen Metall (4N) aus Naturholz, einfach (4C1) mit Auskleidung aus Metall aus Sperrholz (4D) mit Auskleidung aus Metall aus Holzfaserwerkstoff (4F) mit Auskleidung aus Metall aus Schaumstoff (4H1) aus starrem Kunststoff (4H2)</p> <p>Fässer aus Stahl (1A1, 1A2) aus Aluminium (1B1, 1B2) aus einem anderen Metall (1N1, 1N2) aus Kunststoff (1H1, 1H2)</p>	
<p>Sondervorschrift für die Verpackung</p>					
<p>PP 77</p>		<p>Für die UN-Nummern 0248 und 0249 müssen die Verpackungen gegen das Eindringen von Wasser geschützt sein. Werden die Vorrichtungen, durch Wasser aktivierbar, ohne Verpackung befördert, müssen sie mindestens zwei voneinander unabhängige Sicherungsvorrichtungen enthalten, um das Eindringen von Wasser zu verhindern.</p>			

Verpackungsart

Flaschen, Großflaschen, Druckfässer und Flaschenbündel

Flaschen, Großflaschen, Druckfässer und Flaschenbündel sind zugelassen, vorausgesetzt, die besonderen Vorschriften des Abschnitts 4.1.6, die nachstehend unter den Absätzen (1) bis (9) aufgeführten Vorschriften und, sofern darauf in der Spalte «Sondervorschriften für die Verpackung» der Tabelle 1, 2 oder 3 verwiesen wird, die jeweiligen Sondervorschriften für die Verpackung des nachstehenden Absatzes (10) werden beachtet.

Allgemeines

- (1) Die Druckgefäße müssen so verschlossen und dicht sein, dass ein Entweichen von Gasen ausgeschlossen ist.
- (2) Druckgefäße, die giftige Stoffe mit einem LC₅₀-Wert von höchstens 200 ml/m³ (ppm) gemäß Tabelle enthalten, dürfen mit keiner Druckentlastungseinrichtung ausgerüstet sein. UN-Druckgefäße zur Beförderung von UN 1013 Kohlendioxid und UN 1070 Distickstoffmonoxid müssen mit Druckentlastungseinrichtungen ausgerüstet sein.
- (3) Die folgenden drei Tabellen umfassen verdichtete Gase (Tabelle 1), verflüssigte und gelöste Gase (Tabelle 2) und Stoffe, die nicht unter die Klasse 2 fallen (Tabelle 3). Sie enthalten Angaben über:
 - a) die UN-Nummer, die Benennung und Beschreibung sowie den Klassifizierungscode des Stoffes;
 - b) den LC₅₀-Wert für giftige Stoffe;
 - c) die durch den Buchstaben «X» bezeichneten Arten von Druckgefäßen, die für den Stoff zugelassen sind;
 - d) die höchstzulässige Prüffrist für die wiederkehrende Prüfung der Druckgefäße;

Bem. Bei Druckgefäßen, für die Verbundwerkstoffe verwendet wurden, beträgt die höchstzulässige Prüffrist 5 Jahre. Die Prüffrist darf auf die in den Tabellen 1 und 2 festgelegte Prüffrist (d. h. auf bis zu 10 Jahre) ausgedehnt werden, wenn dies von der zuständigen Behörde oder der von dieser Behörde bestimmten Stelle, welche die Baumusterzulassung ausgestellt hat, zugelassen ist.
 - e) den Mindestprüfdruck der Druckgefäße;
 - f) den höchstzulässigen Betriebsdruck der Druckgefäße für verdichtete Gase (wenn kein Wert angegeben ist, darf der Betriebsdruck nicht größer sein als zwei Drittel des Prüfdrucks) oder den (die) höchstzulässigen Füllungsgrad(e) abhängig von dem (den) Prüfdruck (Prüfdrücken) für verflüssigte und gelöste Gase;
 - g) die Sondervorschriften für die Verpackung, die für den Stoff gelten.

Prüfdruck, Füllungsgrad und Vorschriften für das Befüllen

- (4) Der Mindestprüfdruck beträgt 1 MPa (10 bar).
- (5) Druckgefäße dürfen in keinem Fall über den in den nachfolgenden Vorschriften zugelassenen Grenzwert befüllt werden:
 - a) Für verdichtete Gase darf der Betriebsdruck nicht größer sein als zwei Drittel des Prüfdrucks der Druckgefäße. Die Sondervorschrift für die Verpackung «o» in Absatz (10) legt Einschränkungen bezüglich dieser Obergrenze des Betriebsdrucks fest. Der Innendruck bei 65 °C darf in keinem Fall den Prüfdruck überschreiten.
 - b) Für unter hohem Druck verflüssigte Gase ist der Füllungsgrad so zu wählen, dass der bei 65 °C entwickelte Druck den Prüfdruck der Druckgefäße nicht überschreitet.

Mit Ausnahme der Fälle, in denen die Sondervorschrift für die Verpackung «o» des Absatzes (10) gilt, ist die Verwendung anderer als der in der Tabelle angegebenen Prüfdrücke und Füllungsgrade zugelassen, vorausgesetzt,

 - (i) das Kriterium der Sondervorschrift für die Verpackung «r» in Absatz (10) ist, sofern anwendbar, erfüllt oder
 - (ii) das oben genannte Kriterium ist in allen anderen Fällen erfüllt.

Für unter hohem Druck verflüssigte Gase oder Gasgemische, für die entsprechende Daten nicht verfügbar sind, ist der höchstzulässige Füllungsgrad (FR) wie folgt zu bestimmen:

$$FR = 8,5 \times 10^{-4} \times d_g \times P_h,$$

wobei

- FR = höchstzulässiger Füllungsgrad
 d_g = Gasdichte (bei 15 °C, 1 bar) (in kg/m³)
 P_h = Mindestprüfdruck (in bar).

Ist die Dichte des Gases nicht bekannt, ist der höchstzulässige Füllungsgrad wie folgt zu bestimmen:

$$FR = \frac{P_h \times MM \times 10^{-3}}{R \times 338},$$

wobei

FR = höchstzulässiger Füllungsgrad

P_h = Mindestprüfdruck (in bar)

MM = Molekularmasse (in g/Mol)

R = $8,31451 \times 10^{-2}$ bar·l·Mol⁻¹·K⁻¹ (Gaskonstante).

Für Gasgemische ist die durchschnittliche Molekularmasse unter Berücksichtigung der Volumenkonzentrationen der einzelnen Komponenten zu verwenden.

- c) Für unter niedrigem Druck verflüssigte Gase ist die höchstzulässige Masse der Füllung je Liter Fassungsraum gleich der 0,95fachen Dichte der flüssigen Phase bei 50 °C; außerdem darf die flüssige Phase bei Temperaturen bis zu 60 °C das Druckgefäß nicht ausfüllen. Der Prüfdruck des Druckgefäßes muss mindestens gleich dem Dampfdruck (absolut) des flüssigen Stoffes bei 65 °C minus 100 kPa (1 bar) sein.

Für unter niedrigem Druck verflüssigte Gase oder Gasgemische, für die entsprechende Daten nicht verfügbar sind, ist der höchstzulässige Füllungsgrad wie folgt zu bestimmen:

$$FR = (0,0032 \times BP - 0,24) \times d_l,$$

wobei

FR = höchstzulässiger Füllungsgrad

BP = Siedepunkt (in Kelvin)

d_l = Dichte des flüssigen Stoffes beim Siedepunkt (in kg/l).

- d) Für UN 1001 Acetylen, gelöst, und UN 3374 Acetylen, lösungsmittelfrei, siehe Absatz (10) Sondervorschrift für die Verpackung p.
- e) Bei verflüssigten Gasen, die mit verdichteten Gasen überlagert sind, müssen bei der Berechnung des Innendrucks des Druckgefäßes beide Bestandteile – das verflüssigte Gas und das verdichtete Gas – berücksichtigt werden.

Die höchstzulässige Masse des Inhalts je Liter Fassungsraum darf nicht größer als die 0,95fache Dichte der flüssigen Phase bei 50 °C sein; außerdem darf die flüssige Phase bei Temperaturen bis zu 60 °C das Druckgefäß nicht vollständig ausfüllen.

Im gefüllten Zustand darf der Innendruck bei 65 °C den Prüfdruck des Druckgefäßes nicht überschreiten. Es müssen die Dampfdrücke und die volumetrischen Ausdehnungen aller Stoffe im Druckgefäß berücksichtigt werden. Wenn keine Versuchsdaten verfügbar sind, müssen folgende Schritte durchgeführt werden:

- (i) Berechnung des Dampfdrucks des verflüssigten Gases und des partiellen Drucks des verdichteten Gases bei 15 °C (Fülltemperatur);
- (ii) Berechnung der volumetrischen Ausdehnung der flüssigen Phase, die aus einer Erwärmung von 15 °C auf 65 °C resultiert, und Berechnung des für die gasförmige Phase verbleibenden Volumens;
- (iii) Berechnung des partiellen Drucks des verdichteten Gases bei 65 °C unter Berücksichtigung der volumetrischen Ausdehnung der flüssigen Phase.

Bem. Der Kompressibilitätsfaktor des verdichteten Gases bei 15 °C und 65 °C muss berücksichtigt werden.

(iv) Berechnung des Dampfdrucks des verflüssigten Gases bei 65 °C;

(v) der Gesamtdruck ist die Summe aus Dampfdruck des verflüssigten Gases und partiellem Druck des verdichteten Gases bei 65 °C;

(vi) Berücksichtigung der Löslichkeit des verdichteten Gases bei 65 °C in der flüssigen Phase.

Der Prüfdruck des Druckgefäßes darf nicht kleiner sein als der berechnete Gesamtdruck minus 100 kPa (1 bar).

Wenn für die Berechnung die Löslichkeit des verdichteten Gases in der flüssigen Phase nicht bekannt ist, darf der Prüfdruck ohne Berücksichtigung der Gaslöslichkeit (Unterabsatz (vi)) berechnet werden.

- (6) Sofern die in den Absätzen (4) und (5) aufgeführten allgemeinen Vorschriften erfüllt sind, dürfen abweichende Prüfdrücke und Füllungsgrade verwendet werden.
- (7) a) Das Befüllen der Druckgefäße darf nur durch besonders ausgerüstete Stellen, die über geeignete Verfahren verfügen, und durch qualifiziertes Personal vorgenommen werden.
- Die Verfahren müssen folgende Kontrollen beinhalten:
- Übereinstimmung der Gefäße und der Zubehörteile mit dem RID,
 - Verträglichkeit der Gefäße und der Zubehörteile mit dem zu befördernden Produkt,
 - Nichtvorhandensein von Schäden, welche die Sicherheit beeinträchtigen können,
 - Einhaltung des Füllungsgrades oder des Fülldrucks, abhängig davon, welcher von beiden anwendbar ist,
 - Kennzeichen und Erkennungszeichen.

- b) Für die Befüllung von Flaschen vorgesehenes Flüssiggas muss qualitativ hochwertig sein; diese Vorschrift gilt als erfüllt, wenn das einzufüllende Flüssiggas den in der Norm ISO 9162:1989 festgelegten Begrenzungen der Korrosivität entspricht.

Wiederkehrende Prüfungen

- (8) Nachfüllbare Druckgefäße sind nach den Vorschriften des Unterabschnitts 6.2.1.6 bzw. 6.2.3.5 wiederkehrenden Prüfungen zu unterziehen.
- (9) Sofern in den nachstehenden Tabellen nicht besondere stoffbezogene Vorschriften enthalten sind, müssen die wiederkehrenden Prüfungen vorgenommen werden:
- alle 5 Jahre an Druckgefäßen zur Beförderung von Gasen der Klassifizierungscodes 1 T, 1 TF, 1 TO, 1 TC, 1 TFC, 1 TOC, 2 T, 2 TO, 2 TF, 2 TC, 2 TFC, 2 TOC, 4 A, 4 F und 4 TC;
 - alle 5 Jahre an Druckgefäßen zur Beförderung von Stoffen anderer Klassen;
 - alle 10 Jahre an Druckgefäßen zur Beförderung von Gasen der Klassifizierungscodes 1 A, 1 O, 1 F, 2 A, 2 O und 2 F.

Bei Druckgefäßen, für die Verbundwerkstoffe verwendet wurden, beträgt die höchstzulässige Prüffrist 5 Jahre. Die Prüffrist darf auf die in den Tabellen 1 und 2 festgelegte Prüffrist (d. h. auf bis zu 10 Jahre) ausgedehnt werden, wenn dies von der zuständigen Behörde oder der von dieser Behörde bestimmten Stelle, welche die Baumusterzulassung ausgestellt hat, zugelassen ist.

Sondervorschriften für die Verpackung

(10) Werkstoffverträglichkeit

- Druckgefäße aus Aluminiumlegierungen dürfen nicht verwendet werden.
- Ventile aus Kupfer dürfen nicht verwendet werden.
- Metallteile, die mit dem Inhalt in Berührung kommen, dürfen höchstens 65 % Kupfer enthalten.
- Werden Druckgefäße aus Stahl verwendet, sind nur solche zugelassen, welche gemäß Absatz 6.2.2.7.4 p) mit dem Kennzeichen «H» versehen sind.

Vorschriften für giftige Stoffe mit einem LC₅₀-Wert von höchstens 200 ml/m³ (ppm)

- k: Die Ventilöffnungen müssen mit druckfesten gasdichten Stopfen oder Kappen mit einem zu den Ventilöffnungen passenden Gewinde versehen sein, die aus einem Werkstoff hergestellt sein müssen, der vom Inhalt des Druckgefäßes nicht angegriffen wird.

Jede Flasche eines Bündels muss mit einem eigenen Ventil ausgerüstet sein, das während der Beförderung geschlossen sein muss. Nach dem Befüllen muss die Sammelleitung entleert, gereinigt und verschlossen werden.

Flaschenbündel, die UN 1045 Fluor, verdichtet, enthalten, dürfen mit Trennventilen an Gruppen von Flaschen mit einem (mit Wasser) ausgeliterten Gesamtfassungsraum von höchstens 150 Litern anstatt mit Trennventilen an jeder Flasche ausgerüstet sein.

Flaschen und die einzelnen Flaschen eines Flaschenbündels müssen einen Prüfdruck von mindestens 200 bar und eine Mindestwanddicke von 3,5 mm für Aluminiumlegierung oder 2 mm für Stahl haben. Einzelne Flaschen, die dieser Vorschrift nicht entsprechen, müssen in einer starren Außenverpackung befördert werden, welche die Flasche und ihre Armaturen ausreichend schützt und den Prüfanforderungen der Verpackungsgruppe I entspricht. Druckfässer müssen eine von der zuständigen Behörde festgelegte Mindestwanddicke haben.

Druckgefäße dürfen nicht mit einer Druckentlastungseinrichtung ausgerüstet sein.

Der Fassungsraum von Flaschen und einzelnen Flaschen eines Bündels ist auf höchstens 85 Liter zu begrenzen.

Jedes Ventil muss dem Prüfdruck des Druckgefäßes standhalten können und muss entweder durch ein kegeliges Gewinde oder durch andere Mittel, die den Anforderungen der Norm ISO 10692-2:2001 entsprechen, direkt mit dem Druckgefäß verbunden sein.

Jedes Ventil muss entweder ein Membranventil mit einer unperforierten Membran oder ein Typ sein, bei dem Undichtheiten durch die oder an der Dichtung vorbei verhindert werden.

Die Beförderung in Kapseln ist nicht zugelassen.

Jedes Druckgefäß muss nach dem Befüllen auf Dichtheit geprüft werden.

Gasspezifische Vorschriften

- l: UN 1040 Ethylenoxid darf auch in luftdicht verschlossenen Innenverpackungen aus Glas oder Metall verpackt sein, die mit geeignetem Polstermaterial in Kisten aus Pappe, Holz oder Metall, die den Anforderungen für die Verpackungsgruppe I genügen, eingesetzt sind. Die höchstzulässige Menge in Innenverpackungen aus Glas beträgt 30 g, die höchstzulässige Menge in Innenverpackungen aus Metall 200 g. Nach dem Befüllen muss jede Innenverpackung durch Einsetzen in ein Heißwasserbad auf Dichtheit geprüft werden, wobei Temperatur und Dauer ausreichend sein müssen, um sicherzustellen, dass ein Innendruck in der Höhe des Dampfdrucks von Ethylenoxid bei 55 °C erreicht wird. Die höchste Nettomasse in einer Außenverpackung darf 2,5 kg nicht überschreiten.
- m: Die Druckgefäße müssen bis zu einem Betriebsdruck befüllt werden, der 5 bar nicht überschreitet.
- n: Flaschen und einzelne Flaschen eines Flaschenbündels dürfen höchstens 5 kg des Gases enthalten. Wenn Flaschenbündel mit UN 1045 Fluor, verdichtet, gemäß Sondervorschrift für die Verpackung «k» in Gruppen von Flaschen unterteilt sind, darf jede Gruppe höchstens 5 kg des Gases enthalten.
- o: Der in den Tabellen angegebene Betriebsdruck oder Füllungsgrad darf in keinem Fall überschritten werden.
- p: Für UN 1001 Acetylen, gelöst, und UN 3374 Acetylen, lösungsmittelfrei: Die Flaschen müssen mit einem homogenen monolithischen porösen Material gefüllt sein; der Betriebsdruck und die Menge Acetylen dürfen die in der Zulassung oder in der Norm ISO 3807-1:2000, ISO 3807-2:2000 bzw. ISO 3807:2013 beschriebenen Werte nicht überschreiten.
- Für UN 1001 Acetylen, gelöst: Die Flaschen müssen eine in der Zulassung festgelegte Menge Aceton oder eines geeigneten Lösungsmittels enthalten (siehe Norm ISO 3807-1:2000, ISO 3807-2:2000 bzw. ISO 3807:2013); Flaschen, die mit Druckentlastungseinrichtungen ausgerüstet sind oder die durch ein Sammelrohr miteinander verbunden sind, müssen in vertikaler Lage befördert werden.
- Alternativ für UN 1001 Acetylen, gelöst: Flaschen, die keine UN-Druckgefäße sind, dürfen mit einem nicht monolithischen porösen Material gefüllt sein; der Betriebsdruck, die Menge Acetylen und die Menge des Lösungsmittels dürfen die in der Zulassung beschriebenen Werte nicht überschreiten. Die höchstzulässige Frist zwischen den wiederkehrenden Prüfungen der Flaschen darf fünf Jahre nicht überschreiten.
- Ein Prüfdruck von 52 bar ist nur bei den Flaschen anzuwenden, die mit einem Schmelzstopfen ausgerüstet sind.
- q: Die Ventilöffnungen von Druckgefäßen für pyrophore Gase oder entzündbare Gemische von Gasen, die mehr als 1 % pyrophore Verbindungen enthalten, müssen mit gasdichten Stopfen oder Kappen ausgestattet sein, die aus einem Werkstoff hergestellt sein müssen, der vom Inhalt des Druckgefäßes nicht angegriffen wird. Wenn diese Druckgefäße in einem Bündel mit einer Sammelleitung verbunden sind, muss jedes Druckgefäß mit einem eigenen Ventil, das während der Beförderung geschlossen sein muss, und die Öffnung des Sammelleitungsventils mit einem druckfesten gasdichten Stopfen oder einer druckfesten gasdichten Kappe ausgestattet sein. Gasdichte Stopfen oder Kappen müssen mit zu den Ventilöffnungen passenden Gewinden versehen sein. Die Beförderung in Kapseln ist nicht zugelassen.
- r: Der Füllungsgrad dieses Gases ist so zu begrenzen, dass der Druck im Falle des vollständigen Zerfalls zwei Drittel des Prüfdrucks des Druckgefäßes nicht übersteigt.
- ra: Dieses Gas darf unter den folgenden Bedingungen auch in Kapseln verpackt werden:
- Die Masse des Gases darf 150 g je Kapsel nicht überschreiten.
 - Die Kapseln müssen frei von Fehlern sein, die ihre Festigkeit verringern könnten.
 - Die Dichtheit des Verschlusses muss durch eine zusätzliche Vorrichtung (Deckel, Kappe, Versiegelung, Umwicklung usw.) sichergestellt werden, die geeignet ist, Undichtheiten des Verschlusssystems während der Beförderung zu verhindern.
 - Die Kapseln müssen in eine Außenverpackung von ausreichender Festigkeit eingesetzt werden. Ein Versandstück darf nicht schwerer sein als 75 kg.
- s: Druckgefäße aus Aluminiumlegierungen:
- dürfen nur mit Ventilen aus Messing oder aus rostfreiem Stahl ausgerüstet sein und
 - müssen von Verunreinigungen durch Kohlenwasserstoffe befreit sein und dürfen nicht mit Öl verunreinigt sein. UN-Druckgefäße müssen gemäß Norm ISO 11621:1997 gereinigt sein.
- ta: (bleibt offen)

Wiederkehrende Prüfung

- u: Die Frist zwischen den wiederkehrenden Prüfungen darf für Druckgefäße aus Aluminiumlegierungen auf 10 Jahre verlängert werden. Diese Abweichung darf für UN-Druckgefäße nur dann angewendet werden, wenn die Legierung des Druckgefäßes einer Prüfung auf Spannungsrisskorrosion gemäß Norm ISO 7866:2012 + Cor 1:2014 unterzogen worden ist.
- ua: Die Frist zwischen den wiederkehrenden Prüfungen darf für Flaschen aus Aluminiumlegierungen und für Bündel solcher Flaschen auf 15 Jahre ausgedehnt werden, wenn die Vorschriften des Absatzes (13) dieser Verpackungsanweisung angewendet werden. Dies gilt nicht für Flaschen aus Aluminiumlegierung AA 6351. Diese Sondervorschrift «ua» darf für Gemische angewendet werden, vorausgesetzt, allen einzelnen Gasen des Gemisches ist in Tabelle 1 oder Tabelle 2 «ua» zugeordnet.
- v: (1) Die Frist zwischen den wiederkehrenden Prüfungen für Flaschen aus Stahl, ausgenommen nachfüllbare geschweißte Flaschen aus Stahl für die UN-Nummer 1011, 1075, 1965, 1969 oder 1978, darf auf 15 Jahre ausgedehnt werden:
- a) mit Zustimmung der zuständigen Behörde(n) des Staates (der Staaten), in dem (denen) die wiederkehrende Prüfung und die Beförderung durchgeführt werden, und
 - b) in Übereinstimmung mit den Vorschriften eines technischen Regelwerks oder einer Norm, das/die von der zuständigen Behörde anerkannt ist.
- (2) Für nachfüllbare geschweißte Flaschen aus Stahl für die UN-Nummer 1011, 1075, 1965, 1969 oder 1978 darf diese Frist auf 15 Jahre ausgedehnt werden, wenn die Vorschriften des Absatzes (12) dieser Verpackungsanweisung angewendet werden.
- va: Für nahtlose Flaschen aus Stahl, die mit nach der Norm EN ISO 15996:2005 + A1:2007 oder EN ISO 15996:2017 ausgelegten und geprüften Restdruckventilen (siehe nachstehende Bem.) ausgerüstet sind, und für Bündel von nahtlosen Flaschen aus Stahl, die mit einem oder mehreren nach der Norm EN ISO 15996:2005 + A1:2007 oder EN ISO 15996:2017 geprüften Hauptventilen mit einer Restdruckeinrichtung ausgerüstet sind, darf die Frist zwischen den wiederkehrenden Prüfungen auf 15 Jahre ausgedehnt werden, wenn die Vorschriften des Absatzes (13) dieser Verpackungsanweisung angewendet werden. Diese Sondervorschrift «va» darf für Gemische angewendet werden, vorausgesetzt, allen einzelnen Gasen des Gemisches ist in Tabelle 1 oder Tabelle 2 «va» zugeordnet.

Bem. Ein Restdruckventil ist ein Verschluss, der eine Restdruckeinrichtung umfasst, die durch die Aufrechterhaltung einer positiven Differenz zwischen dem Druck innerhalb der Flasche und der Ventilöffnung das Eindringen von verunreinigenden Stoffen verhindert. Um einen Rückfluss von Flüssigkeiten aus einer Quelle mit höherem Druck in die Flasche zu verhindern, muss eine Ventilrückschlagfunktion entweder in die Restdruckeinrichtung eingebaut sein oder als getrennte zusätzliche Einrichtung im Flaschenventil, z. B. ein Regulator, vorhanden sein.

Vorschriften für n.a.g.-Eintragungen und Gemische

- z: Die Werkstoffe der Druckgefäße und ihrer Ausrüstungsteile müssen mit dem Inhalt verträglich sein und dürfen mit ihm keine schädlichen oder gefährlichen Verbindungen bilden.

Der Prüfdruck und der Füllungsgrad sind nach den zutreffenden Vorschriften des Absatzes (5) zu berechnen.

Giftige Stoffe mit einem LC₅₀-Wert von höchstens 200 ml/m³ dürfen nicht in Großflaschen, Druckfässern oder MEGC befördert werden und müssen der Sondervorschrift für die Verpackung k entsprechen. UN 1975 Stickstoffmonoxid und Distickstofftetroxid, Gemisch, darf jedoch in Druckfässern befördert werden.

Druckgefäße, die pyrophore Gase oder entzündbare Gemische von Gasen mit mehr als 1 % pyrophore Verbindungen enthalten, müssen der Sondervorschrift für die Verpackung q entsprechen.

Notwendige Maßnahmen zur Verhinderung gefährlicher Reaktionen (d. h. Polymerisation oder Zerfall) während der Beförderung sind zu treffen. Soweit erforderlich, ist eine Stabilisierung durchzuführen oder ein Inhibitor hinzuzufügen.

Gemische mit UN 1911 Diboran sind bis zu einem Druck zu befüllen, bei dem im Falle des vollständigen Zerfalls des Diborans zwei Drittel des Prüfdrucks des Druckgefäßes nicht überschritten werden.

Gemische mit UN 2192 Germaniumwasserstoff (German), ausgenommen Gemische mit bis zu 35 % Germaniumwasserstoff (German) in Wasserstoff oder Stickstoff oder bis zu 28 % Germaniumwasserstoff (German) in Helium oder Argon, sind bis zu einem Druck zu befüllen, bei dem im Falle des vollständigen Zerfalls des Germaniumwasserstoffs (German) zwei Drittel des Prüfdrucks des Druckgefäßes nicht überschritten werden.

Vorschriften für Stoffe, die nicht unter die Klasse 2 fallen

ab: Die Druckgefäße müssen folgende Bedingungen erfüllen:

- (i) Die Druckprüfung ist mit einer inneren Untersuchung der Druckgefäße sowie einer Überprüfung der Armaturen zu verbinden.
- (ii) Darüber hinaus sind sie alle zwei Jahre mit geeigneten Messgeräten (z. B. Ultraschall) hinsichtlich Abzehrungen und des Zustandes der Armaturen zu untersuchen.
- (iii) Ihre Wanddicke darf nicht geringer sein als 3 mm.

ac: Die Prüfungen und Untersuchungen sind unter der Kontrolle eines von der zuständigen Behörde anerkannten Sachverständigen vorzunehmen.

ad: Die Druckgefäße müssen folgende Bedingungen erfüllen:

- (i) Sie müssen nach einem Berechnungsdruck von mindestens 2,1 MPa (21 bar) (Überdruck) bemessen sein.
- (ii) Zusätzlich zu den Angaben für nachfüllbare Gefäße müssen folgende Angaben gut lesbar und dauerhaft angebracht sein:
 - die UN-Nummer und die gemäß Abschnitt 3.1.2 bestimmte offizielle Benennung für die Beförderung des Stoffes,
 - die höchstzulässige Masse der Füllung und die Eigenmasse des Gefäßes einschließlich Ausrüstungsteile, die zum Zeitpunkt des Befüllens angebracht sind, oder die Bruttomasse.

(11) Die Vorschriften dieser Verpackungsanweisung gelten bei Anwendung der nachstehenden Normen als erfüllt:

anwendbar für Vorschrift	Referenz	Titel des Dokuments
(7)	EN 13365:2002 + A1:2005	Ortsbewegliche Gasflaschen – Flaschenbündel für permanente und verflüssigte Gase (außer Acetylen) – Prüfung zum Zeitpunkt des Füllens
(7)	EN ISO 24431:2016	Gasflaschen – Nahtlose, geschweißte und Composite-Flaschen für verdichtete und verflüssigte Gase (ausgenommen Acetylen) – Inspektion zum Zeitpunkt des Füllens
(7) a)	ISO 10691:2004	Gasflaschen – Wiederbefüllbare geschweißte Flaschen aus Stahl für Flüssiggas (LPG) – Verfahren für das Prüfen vor, während und nach dem Füllen
(7) a)	ISO 11755:2005	Gasflaschen – Flaschenbündel für verdichtete und verflüssigte Gase (ausgenommen Acetylen) – Prüfung zum Zeitpunkt des Füllens
(7) a) und (10) p	EN ISO 11372:2011	Gasflaschen – Acetylenflaschen – Füllbedingungen und Inspektion beim Füllen
(7) a) und (10) p	EN ISO 13088:2011	Gasflaschen – Acetylenflaschenbündel – Füllbedingungen und Inspektion beim Füllen
(7)	EN 1439:2017	Flüssiggas-Geräte und Ausrüstungsteile – Kontrollverfahren für ortsbewegliche, wiederbefüllbare Flaschen für Flüssiggas (LPG) vor, während und nach dem Füllen
(7)	EN 13952:2017	Flüssiggas-Geräte und Ausrüstungsteile – Füllverfahren für Flaschen für Flüssiggas (LPG)
(7)	EN 14794:2005	Flüssiggas-Geräte und Ausrüstungsteile – Ortsbewegliche, wiederbefüllbare Flaschen aus Aluminium für Flüssiggas (LPG) – Kontrollverfahren vor, während und nach dem Füllen

(12) Für die wiederkehrende Prüfung von nachfüllbaren geschweißten Flaschen aus Stahl darf in Übereinstimmung mit der Sondervorschrift für die Verpackung v (2) des Absatzes (10) eine Frist von 15 Jahren gewährt werden, wenn folgende Vorschriften eingehalten werden.

1. Allgemeine Vorschriften

- 1.1 Für die Anwendung dieses Absatzes darf die zuständige Behörde ihre Aufgaben und Pflichten nicht an Xb-Stellen (Prüfstellen des Typs B) oder IS-Stellen (betriebseigene Prüfdienste) delegieren (wegen der Begriffsbestimmung von Xb- und IS-Stellen siehe Absatz 6.2.3.6.1).
- 1.2 Der Eigentümer der Flaschen muss bei der zuständigen Behörde die Gewährung der Prüffrist von 15 Jahren beantragen und nachweisen, dass die Vorschriften der Unterabsätze 2, 3 und 4 eingehalten werden.

- 1.3 Seit dem 1. Januar 1999 hergestellte Flaschen müssen in Übereinstimmung mit den folgenden Normen in der jeweils gemäß der Tabelle in Abschnitt 6.2.4 anwendbaren Fassung hergestellt sein:
- Norm EN 1442 oder
 - Norm EN 13322-1 oder
 - Anlage I Teile 1 bis 3 der Richtlinie des Rates 84/527/EWG^{a)}.

Andere Flaschen, die vor dem 1. Januar 2009 nach den Vorschriften des RID in Übereinstimmung mit einem von der zuständigen Behörde anerkannten technischen Regelwerk hergestellt wurden, dürfen für eine Prüffrist von 15 Jahren zugelassen werden, wenn sie ein Sicherheitsniveau aufweisen, das dem der zum Zeitpunkt der Beantragung anwendbaren Vorschriften des RID gleichwertig ist.

- 1.4 Der Eigentümer muss der zuständigen Behörde Belege zum Nachweis vorlegen, mit dem gezeigt wird, dass die Flaschen den Vorschriften des Unterabsatzes 1.3 entsprechen. Die zuständige Behörde muss prüfen, ob diese Vorschriften eingehalten werden.
- 1.5 Die zuständige Behörde muss prüfen, ob die Vorschriften der Unterabsätze 2 und 3 erfüllt und richtig angewendet werden. Wenn alle Vorschriften erfüllt sind, muss sie die Prüffrist von 15 Jahren für die Flaschen genehmigen. In dieser Genehmigung muss das Baumuster der Flasche (gemäß der genauen Beschreibung in der Baumusterzulassung) oder eine erfasste Gruppe von Flaschen (siehe Bem.) eindeutig bestimmt sein. Die Genehmigung muss dem Eigentümer zugestellt werden; die zuständige Behörde muss eine Kopie aufbewahren. Der Eigentümer muss die Dokumente aufbewahren, solange die Flaschen für eine Prüffrist von 15 Jahren zugelassen sind.

Bem. Eine Gruppe von Flaschen wird durch die Herstellungsdaten identischer Flaschen in einem Zeitraum bestimmt, in dem sich die anwendbaren Vorschriften des RID und des von der zuständigen Behörde anerkannten Regelwerks in ihrem technischen Inhalt nicht geändert haben. Beispiel: Flaschen identischer Auslegung und identischen Volumens, die nach den zwischen dem 1. Januar 1985 und dem 31. Dezember 1988 anwendbaren Vorschriften des RID in Kombination mit dem in demselben Zeitraum anwendbaren, von der zuständigen Behörde anerkannten Regelwerk gebaut wurden, bilden im Sinne der Vorschriften dieses Absatzes eine Gruppe.

- 1.6 Die zuständige Behörde muss den Eigentümer der Flaschen hinsichtlich der Einhaltung der Vorschriften des RID und der erteilten Genehmigung in angemessener Weise beaufsichtigen, mindestens jedoch alle drei Jahre oder wenn in den Verfahren Änderungen eingeführt werden.

2. Betriebliche Vorschriften

- 2.1 Flaschen, für die eine Frist von 15 Jahren für die wiederkehrende Prüfung gewährt wurde, dürfen nur in Befüllzentren befüllt werden, die ein dokumentiertes Qualitätssystem anwenden, um zu gewährleisten, dass alle Vorschriften des Absatzes (7) dieser Verpackungsanweisung und die Vorschriften und Pflichten der Normen EN 1439:2017 und EN 13952:2017 erfüllt und richtig angewendet werden.
- 2.2 Die zuständige Behörde muss nachprüfen, dass diese Vorschriften erfüllt werden, und in angemessener Weise überprüfen, mindestens jedoch alle drei Jahre oder wenn in den Verfahren Änderungen eingeführt werden.
- 2.3 Der Eigentümer muss der zuständigen Behörde Belege zum Nachweis vorlegen, dass das Befüllzentrum die Vorschriften des Unterabsatzes 2.1 einhält.
- 2.4 Wenn ein Befüllzentrum in einem anderen RID-Vertragsstaat angesiedelt ist, muss der Eigentümer zusätzliche Belege zum Nachweis vorlegen, dass das Befüllzentrum von der zuständigen Behörde dieses RID-Vertragsstaates entsprechend beaufsichtigt wird.
- 2.5 Um innere Korrosion zu vermeiden, dürfen nur Gase hoher Qualität mit sehr geringer potenzieller Kontamination in diese Flaschen eingefüllt werden. Diese Vorschrift gilt als erfüllt, wenn die Gase den in der Norm ISO 9162:1989 festgelegten Begrenzungen der Korrosivität entsprechen.

3. Vorschriften für die Qualifizierung und die wiederkehrende Prüfung

- 3.1 Flaschen eines bereits verwendeten Baumusters oder einer bereits verwendeten Gruppe, für die eine Prüffrist von 15 Jahren gewährt und auf die die Prüffrist von 15 Jahren angewendet wurde, müssen einer wiederkehrenden Prüfung gemäß Unterabschnitt 6.2.3.5 unterzogen werden.

Bem. Für die Definition einer Gruppe von Flaschen siehe Bem. zu Unterabsatz 1.5.

- 3.2 Wenn eine Flasche mit einer Prüffrist von 15 Jahren bei einer wiederkehrenden Prüfung die Flüssigkeitsdruckprüfung nicht besteht, z. B. wegen Berstens oder Undichtheit, muss der Eigentümer die Ursache des Versagens und die Auswirkungen auf andere Flaschen (z. B. desselben Baumusters oder derselben Gruppe) untersuchen und einen Bericht darüber anfertigen. Sofern andere Flaschen betroffen sind, muss der Eigentümer die zuständige Behörde informieren. Die zuständige Behörde muss dann über geeignete Maßnahmen entscheiden und die zuständigen Behörden der übrigen RID-Vertragsstaaten entsprechend informieren.

3.3 Wenn eine in der angewendeten Norm (siehe Unterabsatz 1.3) definierte interne Korrosion festgestellt wurde, muss die Flasche aus der Verwendung zurückgezogen werden und darf nicht mehr für die Befüllung und die Beförderung freigegeben werden.

3.4 Flaschen, für die eine Prüffrist von 15 Jahren gewährt wurde, dürfen nur mit Ventilen ausgerüstet sein, die nach der Norm EN 13152:2001 + A1:2003, EN 13153:2001 + A1:2003, EN ISO 14245:2010, EN ISO 14245:2019, EN ISO 15995:2010 oder EN ISO 15995:2019 für eine Mindestverwendungsdauer von 15 Jahren ausgelegt und hergestellt wurden. Nach einer wiederkehrenden Prüfung muss die Flasche mit einem neuen Ventil ausgerüstet werden, ausgenommen davon sind nach der Norm EN 14912:2005 wiederaufgearbeitete und geprüfte manuell betätigte Ventile, die wiederangebracht werden dürfen, wenn sie für einen weiteren Verwendungszeitraum von 15 Jahren geeignet sind. Die Wiederaufarbeitung oder Prüfung darf nur vom Hersteller der Ventile oder nach dessen technischen Anweisungen von einem für diese Arbeit qualifizierten Unternehmen durchgeführt werden, das mit einem dokumentierten Qualitätssystem arbeitet.

4. Kennzeichnung

Flaschen, für die nach diesem Absatz eine Frist von 15 Jahren für die wiederkehrende Prüfung gewährt wurde, müssen zusätzlich deutlich und lesbar mit der Angabe «P15Y» gekennzeichnet sein. Dieses Kennzeichen muss von der Flasche entfernt werden, wenn sie nicht mehr für eine Prüffrist von 15 Jahren zugelassen ist.

Bem. Dieses Kennzeichen darf nicht für Flaschen verwendet werden, die unter die Übergangsvorschrift des Unterabschnitts 1.6.2.9, 1.6.2.10 oder unter die Vorschriften der Sondervorschrift für die Verpackung v (1) in Absatz (10) dieser Verpackungsanweisung fallen.

(13) Für die wiederkehrende Prüfung von Flaschen aus nahtlosem Stahl und aus Aluminiumlegierungen sowie von Bündeln solcher Flaschen darf in Übereinstimmung mit der Sondervorschrift für die Verpackung ua oder va des Absatzes (10) eine Frist von 15 Jahren gewährt werden, wenn folgende Vorschriften angewendet werden:

1. Allgemeine Vorschriften

1.1 Für die Anwendung dieses Absatzes darf die zuständige Behörde ihre Aufgaben und Pflichten nicht an Xb-Stellen (Prüfstellen des Typs B) oder IS-Stellen (betriebseigene Prüfdienste) delegieren (wegen der Begriffsbestimmung von Xb- und IS-Stellen siehe Absatz 6.2.3.6.1).

1.2 Der Eigentümer der Flaschen oder Flaschenbündel muss bei der zuständigen Behörde die Gewährung einer Frist von 15 Jahren zwischen den wiederkehrenden Prüfungen beantragen und nachweisen, dass die Vorschriften der Unterabsätze 2, 3 und 4 eingehalten werden.

1.3 Ab dem 1. Januar 1999 hergestellte Flaschen müssen in Übereinstimmung mit einer der folgenden zum Zeitpunkt der Herstellung anwendbaren Normen (siehe auch Tabelle in Unterabschnitt 6.2.4.1) hergestellt sein:

- Norm EN 1964-1 oder EN 1964-2 oder
- Norm EN 1975 oder
- Norm EN ISO 9809-1 oder Norm EN ISO 9809-2 oder
- Norm EN ISO 7866 oder
- Anlage I Teile 1 bis 3 der Richtlinien des Rates 84/525/EWG^{b)} und 84/526/EWG^{c)}.

Andere Flaschen, die vor dem 1. Januar 2009 nach den Vorschriften des RID in Übereinstimmung mit einem von der nationalen zuständigen Behörde anerkannten technischen Regelwerk hergestellt wurden, dürfen für eine Frist von 15 Jahren zwischen den wiederkehrenden Prüfungen zugelassen werden, wenn sie ein Sicherheitsniveau aufweisen, das dem der zum Zeitpunkt der Beantragung anwendbaren Vorschriften des RID gleichwertig ist.

Bem. Diese Vorschrift gilt als erfüllt, wenn die Flasche nach dem in Anhang III der Richtlinie 2010/35/EU vom 16. Juni 2010 oder in Anhang IV Teil II der Richtlinie 1999/36/EG vom 29. April 1999 beschriebenen Verfahren für die Neubewertung der Konformität neu bewertet wurde.

Für Flaschen und Flaschenbündel, die mit dem in Absatz 6.2.2.7.2 a) festgelegten Symbol der Vereinten Nationen für Verpackungen gekennzeichnet sind, darf eine Frist von 15 Jahren zwischen den wiederkehrenden Prüfungen nicht gewährt werden.

1.4 Flaschenbündel müssen so gebaut sein, dass Berührungen der Flaschen entlang der Längsachse der Flaschen nicht zu einer äußeren Korrosion führen. Die Stützen und Spannbänder müssen so ausgestaltet sein, dass das Korrosionsrisiko der Flaschen minimiert wird. In den Stützen verwendete stoßdämpfende Werkstoffe sind nur zugelassen, wenn sie behandelt wurden, um eine Wasseraufnahme auszuschließen. Beispiele für geeignete Werkstoffe sind wasserbeständiger Riemenwerkstoff und Gummi.

1.5 Der Eigentümer muss der zuständigen Behörde Belege zum Nachweis vorlegen, dass die Flaschen den Vorschriften des Unterabsatzes 1.3 entsprechen. Die zuständige Behörde muss prüfen, ob diese Vorschriften eingehalten werden.

- 1.6 Die zuständige Behörde muss prüfen, ob die Vorschriften der Unterabsätze 2 und 3 erfüllt und richtig angewendet werden. Wenn alle Vorschriften erfüllt sind, muss sie für die Flaschen oder Flaschenbündel eine Frist von 15 Jahren zwischen den wiederkehrenden Prüfungen genehmigen. In dieser Genehmigung muss eine erfasste Gruppe von Flaschen (siehe nachstehende Bem.) eindeutig bestimmt sein. Die Genehmigung muss dem Eigentümer zugestellt werden; die zuständige Behörde muss eine Kopie aufbewahren. Der Eigentümer muss die Dokumente aufbewahren, solange die Flaschen für eine Frist von 15 Jahren zwischen den wiederkehrenden Prüfungen zugelassen sind.

Bem. Eine Gruppe von Flaschen wird durch die Herstellungsdaten identischer Flaschen in einem Zeitraum bestimmt, in dem sich die anwendbaren Vorschriften des RID und des von der zuständigen Behörde anerkannten Regelwerks in ihrem technischen Inhalt nicht geändert haben. Zum Beispiel bilden Flaschen identischer Auslegung und identischen Volumens, die nach den zwischen dem 1. Januar 1985 und dem 31. Dezember 1988 anwendbaren Vorschriften des RID in Kombination mit dem in demselben Zeitraum anwendbaren, von der zuständigen Behörde anerkannten Regelwerk gebaut wurden, im Sinne der Vorschriften dieses Absatzes eine Gruppe.

- 1.7 Der Eigentümer muss die Einhaltung der Vorschriften des RID bzw. der erteilten Genehmigung sicherstellen und dies der zuständigen Behörde auf Anforderung, mindestens jedoch alle drei Jahre oder wenn in den Verfahren bedeutende Änderungen eingeführt wurden, nachweisen.

2. Betriebliche Vorschriften

- 2.1 Flaschen oder Flaschenbündel, für die eine Frist von 15 Jahren zwischen den wiederkehrenden Prüfungen gewährt wurde, dürfen nur in Befüllzentren befüllt werden, die ein dokumentiertes und zertifiziertes Qualitätssystem anwenden, um zu gewährleisten, dass alle Vorschriften des Absatzes (7) dieser Verpackungsanweisung sowie die Vorschriften und Pflichten der jeweils anwendbaren Norm EN ISO 24431:2016 oder EN 13365:2002 erfüllt und richtig angewendet werden. Das Qualitätssystem gemäß der Normenreihe ISO 9000 oder ein gleichwertiges Qualitätssystem muss von einer von der zuständigen Behörde anerkannten akkreditierten unabhängigen Stelle zertifiziert sein. Dies schließt Prüfverfahren vor und nach dem Befüllen und den Befüllvorgang für Flaschen, Flaschenbündel und Ventile ein.

- 2.2 Flaschen aus Aluminiumlegierungen und Bündel solcher Flaschen ohne Restdruckventile, für die eine Frist von 15 Jahren zwischen den wiederkehrenden Prüfungen gewährt wurde, müssen vor jedem Befüllen nach einem dokumentierten Verfahren, das mindestens folgende Punkte umfasst, geprüft werden:

- Öffnen des Flaschenventils oder des Hauptventils des Flaschenbündels zur Überprüfung des Restdrucks;
- wenn Gas ausströmt, darf die Flasche oder das Flaschenbündel befüllt werden;
- wenn kein Gas ausströmt, muss das Innere der Flasche oder des Flaschenbündels auf Verunreinigungen geprüft werden;
- wenn keine Verunreinigungen festgestellt werden, darf die Flasche oder das Flaschenbündel befüllt werden;
- wenn Verunreinigungen festgestellt werden, müssen Abhilfemaßnahmen getroffen werden.

- 2.3 Mit Restdruckventilen ausgestattete nahtlose Flaschen aus Stahl und mit einem oder mehreren Hauptventilen mit einer Restdruckeinrichtung ausgerüstete Flaschenbündel aus nahtlosem Stahl, für die eine Frist von 15 Jahren zwischen den wiederkehrenden Prüfungen gewährt wurde, müssen vor jedem Befüllen nach einem dokumentierten Verfahren, das mindestens folgende Punkte umfasst, geprüft werden:

- Öffnen des Flaschenventils oder des Hauptventils des Flaschenbündels zur Überprüfung des Restdrucks;
- wenn Gas ausströmt, darf die Flasche oder das Flaschenbündel befüllt werden;
- wenn kein Gas ausströmt, muss die Restdruckeinrichtung geprüft werden;
- wenn die Prüfung ergibt, dass die Restdruckeinrichtung Druck beibehalten hat, darf die Flasche oder das Flaschenbündel befüllt werden;
- wenn die Prüfung ergibt, dass die Restdruckeinrichtung keinen Druck beibehalten hat, muss das Innere der Flasche oder des Flaschenbündels auf Verunreinigung geprüft werden:
 - wenn keine Verunreinigungen festgestellt werden, darf die Flasche oder das Flaschenbündel nach der Reparatur oder dem Austausch der Restdruckeinrichtung befüllt werden,
 - wenn Verunreinigungen festgestellt werden, müssen Abhilfemaßnahmen getroffen werden.

- 2.4 Um innere Korrosion zu vermeiden, dürfen nur Gase hoher Qualität mit sehr geringer potenzieller Verunreinigung in Flaschen oder Flaschenbündel eingefüllt werden. Diese Vorschrift gilt als erfüllt, wenn die Verträglichkeit der Gase und Werkstoffe nach den Normen EN ISO 11114-1:2012 + A1:2017 und EN ISO 11114-2:2013 annehmbar ist und die Gasqualität den Spezifikationen der Norm EN ISO 14175:2008 entspricht oder Gase, die von dieser Norm nicht erfasst werden, einen Mindestreinheitsgrad von 99,5 Vol.-% und einen maximalen Feuchtigkeitsgehalt von 40 ml/m³ (ppm) aufweisen. Für Distickstoffmonoxid betragen die Werte für den Mindestreinheitsgrad 98 Vol.-% und für den maximalen Feuchtigkeitsgehalt 70 ml/m³ (ppm).

- 2.5 Der Eigentümer muss die Einhaltung der Vorschriften der Unterabsätze 2.1 bis 2.4 sicherstellen und der zuständigen Behörde auf Anforderung, mindestens jedoch alle drei Jahre oder wenn in den Verfahren bedeutende Änderungen eingeführt wurden, Belege zum Nachweis der Einhaltung vorlegen.
- 2.6 Wenn ein Befüllzentrum in einem anderen RID-Vertragsstaat angesiedelt ist, muss der Eigentümer der zuständigen Behörde auf Anforderung zusätzliche Belege zum Nachweis vorlegen, dass das Befüllzentrum von der zuständigen Behörde dieses RID-Vertragsstaates entsprechend beaufsichtigt wird. Siehe auch Unterabsatz 1.2.

3. Vorschriften für die Qualifizierung und die wiederkehrende Prüfung

- 3.1 Für bereits verwendete Flaschen und Flaschenbündel, welche die Vorschriften des Unterabsatzes 2 ab dem Zeitpunkt der letzten wiederkehrenden Prüfung zur Zufriedenheit der zuständigen Behörde erfüllt haben, darf die Frist zwischen den wiederkehrenden Prüfungen ab dem Zeitpunkt der letzten wiederkehrenden Prüfung auf 15 Jahre ausgedehnt werden. Anderenfalls muss der Wechsel der Prüffrist von 10 auf 15 Jahre zum Zeitpunkt der wiederkehrenden Prüfung erfolgen. Sofern zutreffend, muss im Bericht über die wiederkehrende Prüfung angegeben sein, dass diese Flasche oder dieses Flaschenbündel mit einer Restdruckeinrichtung ausgerüstet sein muss. Von der zuständigen Behörde darf auch anderes Dokumentationsmaterial für den Nachweis zugelassen werden.
- 3.2 Wenn eine Flasche mit einer Prüffrist von 15 Jahren im Rahmen einer wiederkehrenden Prüfung die Druckprüfung wegen Berstens oder Undichtheit nicht besteht oder bei einer zerstörungsfreien Prüfung einen schwerwiegenden Mangel aufweist, muss der Eigentümer die Ursache des Versagens und die Auswirkungen auf andere Flaschen (z. B. desselben Baumusters oder derselben Gruppe) untersuchen und einen Bericht darüber anfertigen. Sofern andere Flaschen betroffen sind, muss der Eigentümer die zuständige Behörde informieren. Die zuständige Behörde muss dann über geeignete Maßnahmen entscheiden und die zuständigen Behörden der übrigen RID-Vertragsstaaten entsprechend informieren.
- 3.3 Wenn innere Korrosion und andere Mängel, wie sie in den in Abschnitt 6.2.4 in Bezug genommenen Normen für die wiederkehrende Prüfung definiert sind, festgestellt wurden, muss die Flasche aus der Verwendung zurückgezogen werden und darf nicht mehr für die Befüllung und die Beförderung freigegeben werden.
- 3.4 Flaschen oder Flaschenbündel, für die eine Frist von 15 Jahren zwischen den wiederkehrenden Prüfungen gewährt wurde, dürfen nur mit Ventilen ausgerüstet sein, die nach der zum Zeitpunkt der Herstellung anwendbaren Norm EN 849 bzw. EN ISO 10297 (siehe auch Tabelle in Unterabschnitt 6.2.4.1) ausgelegt und geprüft sind. Nach einer wiederkehrenden Prüfung muss ein neues Ventil angebracht werden, mit der Ausnahme, dass nach der Norm EN ISO 22434:2011 wiederaufgearbeitete und geprüfte Ventile wiedergebracht werden dürfen.

4. Kennzeichnung

Flaschen oder Flaschenbündel, für die nach diesem Absatz eine Frist von 15 Jahren zwischen den wiederkehrenden Prüfungen gewährt wurde, müssen mit dem in Unterabschnitt 5.2.1.6 c) vorgeschriebenen Datum (Jahr) der nächsten wiederkehrenden Prüfung und zusätzlich deutlich und lesbar mit der Angabe «P15Y» gekennzeichnet sein. Dieses Kennzeichen muss von der Flasche oder vom Flaschenbündel entfernt werden, wenn sie/es nicht mehr für eine Frist von 15 Jahren zwischen den wiederkehrenden Prüfungen zugelassen ist.

- a) Richtlinie des Rates zur Angleichung der Rechtsvorschriften der Mitgliedstaaten über geschweißte Gasflaschen aus unlegiertem Stahl, veröffentlicht im Amtsblatt der Europäischen Gemeinschaften Nr. L 300 vom 19. November 1984.
- b) Richtlinie des Rates zur Angleichung der Rechtsvorschriften der Mitgliedstaaten über nahtlose Gasflaschen aus Stahl, veröffentlicht im Amtsblatt der Europäischen Gemeinschaften Nr. L 300 vom 19. November 1984.
- c) Richtlinie des Rates zur Angleichung der Rechtsvorschriften der Mitgliedstaaten über nahtlose Gasflaschen aus unlegiertem Aluminium und Aluminiumlegierungen, veröffentlicht im Amtsblatt der Europäischen Gemeinschaften Nr. L 300 vom 19. November 1984.

Tabelle 1: Verdichtete Gase

UN-Nummer	Benennung und Beschreibung	Klassifizierungscode	LC ₅₀ ml/m ³	Flaschen	Großflaschen	Druckfässer	Flaschenbündel	Prüffrist (Jahre) ^{a)}	Prüfdruck (bar) ^{b)}	höchstzulässiger Betriebsdruck (bar) ^{b)}	Sondervorschriften für die Verpackung
1002	LUFT, VERDICHET (DRUCKLUFT)	1 A		X	X	X	X	10			ua, va
1006	ARGON, VERDICHET	1 A		X	X	X	X	10			ua, va
1016	KOHLENMONOXID, VERDICHET	1 TF	3760	X	X	X	X	5			u
1023	STADTGAS, VERDICHET	1 TF		X	X	X	X	5			
1045	FLUOR, VERDICHET	1 TOC	185	X			X	5	200	30	a, k, n, o
1046	HELIUM, VERDICHET	1 A		X	X	X	X	10			ua, va
1049	WASSERSTOFF, VERDICHET	1 F		X	X	X	X	10			d, ua, va
1056	KRYPTON, VERDICHET	1 A		X	X	X	X	10			ua, va
1065	NEON, VERDICHET	1 A		X	X	X	X	10			ua, va
1066	STICKSTOFF, VERDICHET	1 A		X	X	X	X	10			ua, va
1071	ÖLGAS, VERDICHET	1 TF		X	X	X	X	5			
1072	SAUERSTOFF, VERDICHET	1 O		X	X	X	X	10			s, ua, va
1612	HEXAETHYL-TETRAPHOSPHAT UND VERDICHETES GAS, GEMISCH	1 T		X	X	X	X	5			z
1660	STICKSTOFFMONOXID, VERDICHET (STICKSTOFFOXID, VERDICHET)	1 TOC	115	X			X	5	225	33	k, o
1953	VERDICHETES GAS, GIFTIG, ENTZÜNDBAR, N.A.G.	1 TF	≤ 5000	X	X	X	X	5			z
1954	VERDICHETES GAS, ENTZÜNDBAR, N.A.G.	1 F		X	X	X	X	10			ua, va, z
1955	VERDICHETES GAS, GIFTIG, N.A.G.	1 T	≤ 5000	X	X	X	X	5			z
1956	VERDICHETES GAS, N.A.G.	1 A		X	X	X	X	10			ua, va, z
1957	DEUTERIUM, VERDICHET	1 F		X	X	X	X	10			d, ua, va
1964	KOHLENWASSERSTOFFGAS, GEMISCH, VERDICHET, N.A.G.	1 F		X	X	X	X	10			ua, va, z
1971 1971	METHAN, VERDICHET, oder ERDGAS, VERDICHET, mit hohem Methangehalt	1 F		X	X	X	X	10			ua, va
2034	WASSERSTOFF UND METHAN, GEMISCH, VERDICHET	1 F		X	X	X	X	10			d, ua, va
2190	SAUERSTOFFDIFLUORID, VERDICHET	1 TOC	2,6	X			X	5	200	30	a, k, n, o
3156	VERDICHETES GAS, OXIDIEREND, N.A.G.	1 O		X	X	X	X	10			ua, va, z
3303	VERDICHETES GAS, GIFTIG, OXIDIEREND, N.A.G.	1 TO	≤ 5000	X	X	X	X	5			z
3304	VERDICHETES GAS, GIFTIG, ÄTZEND, N.A.G.	1 TC	≤ 5000	X	X	X	X	5			z
3305	VERDICHETES GAS, GIFTIG, ENTZÜNDBAR, ÄTZEND, N.A.G.	1 TFC	≤ 5000	X	X	X	X	5			z
3306	VERDICHETES GAS, GIFTIG, OXIDIEREND, ÄTZEND, N.A.G.	1 TOC	≤ 5000	X	X	X	X	5			z

a) Nicht anwendbar für Druckgefäße aus Verbundwerkstoffen.

b) Wenn keine Eintragung vorhanden ist, darf der Betriebsdruck nicht größer sein als zwei Drittel des Prüfdrucks.

Tabelle 2: Verflüssigte und gelöste Gase

UN-Nummer	Benennung und Beschreibung	Klassifizierungscode	LC ₅₀ ml/m ³	Flaschen	Großflaschen	Druckfässer	Flaschenbündel	Prüffrist (Jahre) ^{a)}	Prüfdruck (bar)	Füllungsgrad	Sondervorschriften für die Verpackung
1001	ACETYLEN, GELÖST	4 F		X			X	10	60		c, p
1005	AMMONIAK, WASSERFREI	2 TC	4000	X	X	X	X	5	29	0,54	b, ra
1008	BORTRIFLUORID	2 TC	387	X	X	X	X	5	225 300	0,715 0,86	a
1009	BROMTRIFLUORMETHAN (GAS ALS KÄLTEMITTEL R 13B1)	2 A		X	X	X	X	10	42 120 250	1,13 1,44 1,60	ra ra ra
1010	BUTADIENE, STABILISIERT (Buta-1,2-dien) oder	2 F		X	X	X	X	10	10	0,59	ra
1010	BUTADIENE, STABILISIERT (Buta-1,3-dien) oder	2 F		X	X	X	X	10	10	0,55	ra
1010	BUTADIENE UND KOHLENWASSERSTOFF, GEMISCH, STABILISIERT	2 F		X	X	X	X	10	10	0,50	ra, v, z
1011	BUTAN	2 F		X	X	X	X	10	10	0,52	ra, v
1012	BUTENE, GEMISCH oder	2 F		X	X	X	X	10	10	0,50	ra, z
1012	BUT-1-EN oder	2 F		X	X	X	X	10	10	0,53	
1012	cis-BUT-2-EN oder	2 F		X	X	X	X	10	10	0,55	
1012	trans-BUT-2-EN	2 F		X	X	X	X	10	10	0,54	
1013	KOHLENDIOXID	2 A		X	X	X	X	10	190 250	0,68 0,76	ra, ua, va ra, ua, va
1017	CHLOR	2 TOC	293	X	X	X	X	5	22	1,25	a, ra
1018	CHLORDIFLUORMETHAN (GAS ALS KÄLTEMITTEL R 22)	2 A		X	X	X	X	10	27	1,03	ra
1020	CHLORPENTAFLUORETHAN (GAS ALS KÄLTEMITTEL R 115)	2 A		X	X	X	X	10	25	1,05	ra
1021	1-CHLOR-1,2,2,2-TETRAFLUORETHAN (GAS ALS KÄLTEMITTEL R 124)	2 A		X	X	X	X	10	11	1,20	
1022	CHLORTRIFLUORMETHAN (GAS ALS KÄLTEMITTEL R 13)	2 A		X	X	X	X	10	100 120 190 250	0,83 0,90 1,04 1,11	ra ra ra ra
1026	DICYAN	2 TF	350	X	X	X	X	5	100	0,70	ra, u
1027	CYCLOPROPAN	2 F		X	X	X	X	10	18	0,55	ra
1028	DICHLORDIFLUORMETHAN (GAS ALS KÄLTEMITTEL R 12)	2 A		X	X	X	X	10	16	1,15	ra
1029	DICHLORMONOFUORMETHAN (GAS ALS KÄLTEMITTEL R 21)	2 A		X	X	X	X	10	10	1,23	ra
1030	1,1-DIFLUORETHAN (GAS ALS KÄLTEMITTEL R 152a)	2 F		X	X	X	X	10	16	0,79	ra
1032	DIMETHYLAMIN, WASSERFREI	2 F		X	X	X	X	10	10	0,59	b, ra
1033	DIMETHYLETHER	2 F		X	X	X	X	10	18	0,58	ra
1035	ETHAN	2 F		X	X	X	X	10	95 120 300	0,25 0,30 0,40	ra ra ra
1036	ETHYLAMIN	2 F		X	X	X	X	10	10	0,61	b, ra
1037	ETHYLCHLORID	2 F		X	X	X	X	10	10	0,80	a, ra
1039	ETHYLMETHYLETHER	2 F		X	X	X	X	10	10	0,64	ra
1040	ETHYLENOXID oder	2 TF	2900	X	X	X	X	5	15	0,78	l, ra
1040	ETHYLENOXID MIT STICKSTOFF bis zu einem höchstzulässigen Gesamtdruck von 1 MPa (10 bar) bei 50 °C										
1041	ETHYLENOXID UND KOHLENDIOXID, GEMISCH mit mehr als 9 %, aber höchstens 87 % Ethylenoxid	2 F		X	X	X	X	10	190 250	0,66 0,75	ra ra
1043	DÜNGEMITTEL, LÖSUNG, mit freiem Ammoniak	BEFÖRDERUNG VERBOTEN									
1048	BROMWASSERSTOFF, WASSERFREI	2 TC	2860	X	X	X	X	5	60	1,51	a, d, ra

UN-Nummer	Benennung und Beschreibung	Klassifizierungscode	LC ₅₀ ml/m ³	Flaschen	Großflaschen	Druckfässer	Flaschenbündel	Prüffrist (Jahre) ^{a)}	Prüfdruck (bar)	Füllungsgrad	Sondervorschriften für die Verpackung
1050	CHLORWASSERSTOFF, WASSERFREI	2 TC	2810	X	X	X	X	5	100 120 150 200	0,30 0,56 0,67 0,74	a, d, ra a, d, ra a, d, ra a, d, ra
1053	SCHWEFELWASSERSTOFF	2 TF	712	X	X	X	X	5	48	0,67	d, ra, u
1055	ISOBUTEN	2 F		X	X	X	X	10	10	0,52	ra
1058	VERFLÜSSIGTE GASE, nicht entzündbar, überlagert mit Stickstoff, Kohlendioxid oder Luft	2 A		X	X	X	X	10			ra, z
1060	METHYLACETYLEN UND PROPADIEN, GEMISCH, STABILISIERT Propadien mit 1 % bis 4 % Methylacetylen Gemisch P 1 Gemisch P 2	2 F		X	X	X	X	10			c, ra, z
				X	X	X	X	10	22	0,52	c, ra
				X	X	X	X	10	30	0,49	c, ra
				X	X	X	X	10	24	0,47	c, ra
1061	METHYLAMIN, WASSERFREI	2 F		X	X	X	X	10	13	0,58	b, ra
1062	METHYLBROMID mit höchstens 2 % Chlorpikrin	2 T	850	X	X	X	X	5	10	1,51	a
1063	METHYLCHLORID (GAS ALS KÄLTEMITTEL R 40)	2 F		X	X	X	X	10	17	0,81	a, ra
1064	METHYLMERCAPTAN	2 TF	1350	X	X	X	X	5	10	0,78	d, ra, u
1067	DISTICKSTOFFTETROXID (STICKSTOFFDIOXID)	2 TOC	115	X		X	X	5	10	1,30	k
1069	NITROSYLCHLORID	2 TC	35	X			X	5	13	1,10	k, ra
1070	DISTICKSTOFFMONOXID	2 O		X	X	X	X	10	180 225 250	0,68 0,74 0,75	ua, va ua, va ua, va
1075	PETROLEUMGASE, VERFLÜSSIGT	2 F		X	X	X	X	10			v, z
1076	PHOSGEN	2 TC	5	X		X	X	5	20	1,23	a, k, ra
1077	PROPEN	2 F		X	X	X	X	10	27	0,43	ra
1078	GAS ALS KÄLTEMITTEL, N.A.G. Gemisch F 1 Gemisch F 2 Gemisch F 3	2 A		X	X	X	X	10			ra, z
				X	X	X	X	10	12	1,23	
				X	X	X	X	10	18	1,15	
				X	X	X	X	10	29	1,03	
1079	SCHWEFELDIOXID	2 TC	2520	X	X	X	X	5	12	1,23	ra
1080	SCHWEFELHEXAFLUORID	2 A		X	X	X	X	10	70 140 160	1,06 1,34 1,38	ra, ua, va ra, ua, va ra, ua, va
1081	TETRAFLUORETHYLEN, STABILISIERT	2 F		X	X	X	X	10	200		m, o, ra
1082	CHLORTRIFLUORETHYLEN, STABILISIERT (GAS ALS KÄLTEMITTEL R 1113)	2 TF	2000	X	X	X	X	5	19	1,13	ra, u
1083	TRIMETHYLAMIN, WASSERFREI	2 F		X	X	X	X	10	10	0,56	b, ra
1085	VINYLBROMID, STABILISIERT	2 F		X	X	X	X	10	10	1,37	a, ra
1086	VINYLCHLORID, STABILISIERT	2 F		X	X	X	X	10	12	0,81	a, ra
1087	VINYLMETHYLETHER, STABILISIERT	2 F		X	X	X	X	10	10	0,67	ra
1581	CHLORPIKRIN UND METHYLBROMID, GEMISCH mit mehr als 2 % Chlorpikrin	2 T	850	X	X	X	X	5	10	1,51	a
1582	CHLORPIKRIN UND METHYLCHLORID, GEMISCH	2 T	^{d)}	X	X	X	X	5	17	0,81	a
1589	CHLORCYAN, STABILISIERT	2 TC	80	X			X	5	20	1,03	k
1741	BORTRICHLORID	2 TC	2541	X	X	X	X	5	10	1,19	a, ra
1749	CHLORTRIFLUORID	2 TOC	299	X	X	X	X	5	30	1,40	a
1858	HEXAFLUORPROPYLEN (GAS ALS KÄLTEMITTEL R 1216)	2 A		X	X	X	X	10	22	1,11	ra
1859	SILICIUMTETRAFLUORID	2 TC	922	X	X	X	X	5	200 300	0,74 1,10	a
1860	VINYLFLUORID, STABILISIERT	2 F		X	X	X	X	10	250	0,64	a, ra
1911	DIBORAN	2 TF	80	X			X	5	250	0,07	d, k, o

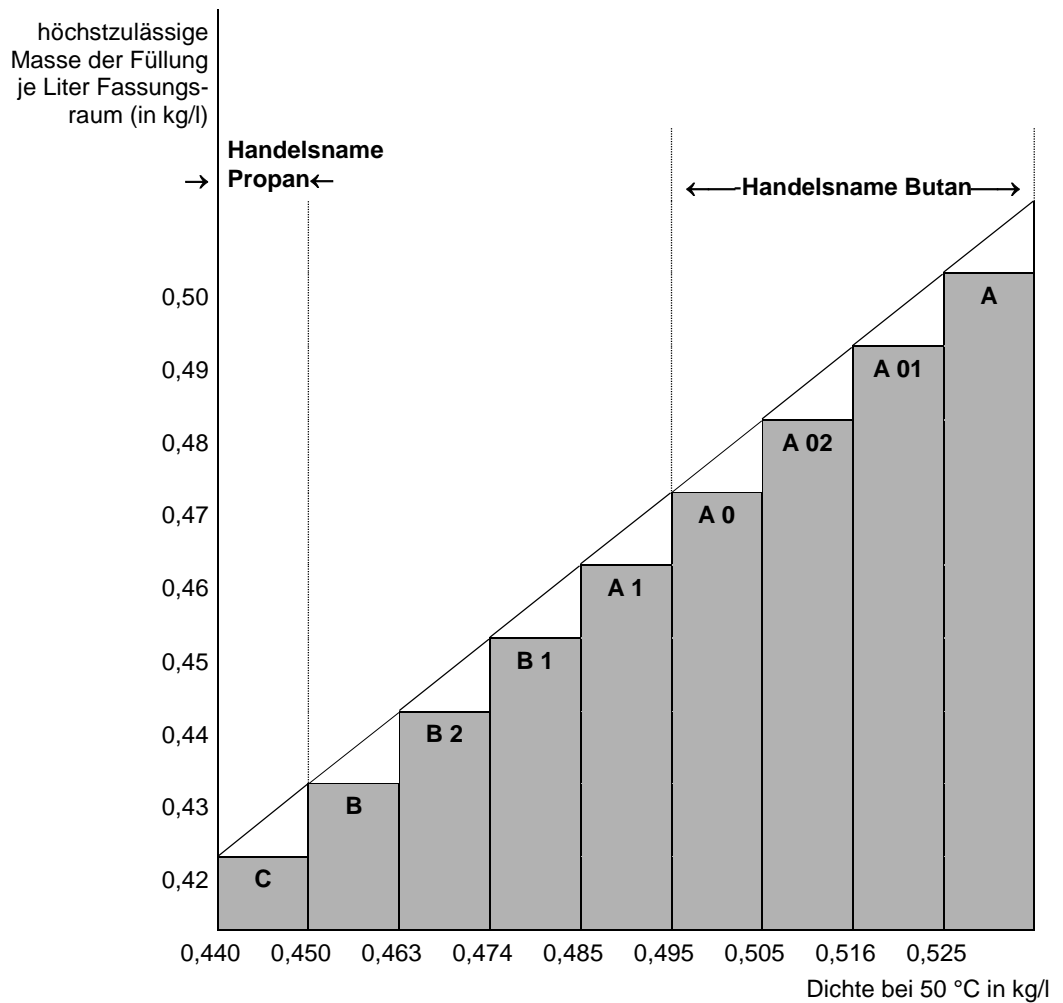
UN-Nummer	Benennung und Beschreibung	Klassifizierungscode	LC ₅₀ ml/m ³	Flaschen	Großflaschen	Druckfässer	Flaschenbündel	Prüffrist (Jahre) ^{a)}	Prüfdruck (bar)	Füllungsgrad	Sondenvorschriften für die Verpackung
1912	METHYLCHLORID UND DICHLORMETHAN, GEMISCH	2 F		X	X	X	X	10	17	0,81	a, ra
1952	ETHYLENOXID UND KOHLENDIOXID, GEMISCH mit höchstens 9 % Ethylenoxid	2 A		X	X	X	X	10	190 250	0,66 0,75	ra ra
1958	1,2-DICHLOR-1,1,2,2-TETRAFLUORETHAN (GAS ALS KÄLTEMITTEL R 114)	2 A		X	X	X	X	10	10	1,30	ra
1959	1,1-DIFLUORETHYLEN (GAS ALS KÄLTEMITTEL R 1132a)	2 F		X	X	X	X	10	250	0,77	ra
1962	ETHYLEN	2 F		X	X	X	X	10	225 300	0,34 0,38	
1965	KOHLENWASSERSTOFFGAS, GEMISCH, VERFLÜSSIGT, N.A.G., wie Gemisch A Gemisch A 01 Gemisch A 02 Gemisch A 0 Gemisch A 1 Gemisch B 1 Gemisch B 2 Gemisch B Gemisch C	2 F		X	X	X	X	10 10 10 10 10 10 10 10 10 10	10 15 15 15 20 25 25 25 30	^{b)} 0,50 0,49 0,48 0,47 0,46 0,45 0,44 0,43 0,42	ra, v, z
1967	INSEKTENBEKÄMPFUNGSMITTEL, GASFÖRMIG, GIFTIG, N.A.G.	2 T		X	X	X	X	5			z
1968	INSEKTENBEKÄMPFUNGSMITTEL, GASFÖRMIG, N.A.G.	2 A		X	X	X	X	10			ra, z
1969	ISOBUTAN	2 F		X	X	X	X	10	10	0,49	ra, v
1973	CHLORDIFLUORMETHAN UND CHLORPENTAFLUORETHAN, GEMISCH mit einem konstanten Siedepunkt, mit ca. 49 % Chlordifluormethan (GAS ALS KÄLTEMITTEL R 502)	2 A		X	X	X	X	10	31	1,01	ra
1974	BROMCHLORDIFLUORMETHAN (GAS ALS KÄLTEMITTEL R 12B1)	2 A		X	X	X	X	10	10	1,61	ra
1975	STICKSTOFFMONOXID UND DISTICKSTOFFTETROXID, GEMISCH (STICKSTOFFMONOXID UND STICKSTOFFDIOXID, GEMISCH)	2 TOC	115	X		X	X	5			k, z
1976	OCTAFLUORCYCLOBUTAN (GAS ALS KÄLTEMITTEL RC 318)	2 A		X	X	X	X	10	11	1,32	ra
1978	PROPAN	2 F		X	X	X	X	10	23	0,43	ra, v
1982	TETRAFLUORMETHAN (GAS ALS KÄLTEMITTEL R 14)	2 A		X	X	X	X	10	200 300	0,71 0,90	
1983	1-CHLOR-2,2,2-TRIFLUORETHAN (GAS ALS KÄLTEMITTEL R 133a)	2 A		X	X	X	X	10	10	1,18	ra
1984	TRIFLUORMETHAN (GAS ALS KÄLTEMITTEL R 23)	2 A		X	X	X	X	10	190 250	0,88 0,96	ra ra
2035	1,1,1-TRIFLUORETHAN (GAS ALS KÄLTEMITTEL R 143a)	2 F		X	X	X	X	10	35	0,73	ra
2036	XENON	2 A		X	X	X	X	10	130	1,28	
2044	2,2-DIMETHYLPROPAN	2 F		X	X	X	X	10	10	0,53	ra
2073	AMMONIAKLÖSUNG in Wasser, relative Dichte kleiner als 0,880 bei 15 °C, mit mehr als 35 %, aber höchstens 40 % Ammoniak mit mehr als 40 %, aber höchstens 50 % Ammoniak	4 A		X	X	X	X	5 5	10 12	0,80 0,77	b b
2188	ARSENWASSERSTOFF (ARSIN)	2 TF	178	X			X	5	42	1,10	d, k
2189	DICHLORSILAN	2 TFC	314	X	X	X	X	5	10 200	0,90 1,08	a
2191	SULFURYLFLUORID	2 T	3020	X	X	X	X	5	50	1,10	u
2192	GERMANIUMWASSERSTOFF (GERMAN) ^{c)}	2 TF	620	X	X	X	X	5	250	0,064	d, q, r, ra

UN-Nummer	Benennung und Beschreibung	Klassifizierungscode	LC ₅₀ ml/m ³	Flaschen	Großflaschen	Druckfässer	Flaschenbündel	Prüffrist (Jahre) ^{a)}	Prüfdruck (bar)	Füllungsgrad	Sondenvorschriften für die Verpackung
2193	HEXAFLUORETHAN (GAS ALS KÄLTEMITTEL R 116)	2 A		X	X	X	X	10	200	1,13	
2194	SELENHEXAFLUORID	2 TC	50	X			X	5	36	1,46	k, ra
2195	TELLURHEXAFLUORID	2 TC	25	X			X	5	20	1,00	k, ra
2196	WOLFRAMHEXAFLUORID	2 TC	160	X			X	5	10	3,08	a, k, ra
2197	IODWASSERSTOFF, WASSERFREI	2 TC	2860	X	X	X	X	5	23	2,25	a, d, ra
2198	PHOSPHORPENTAFLUORID	2 TC	190	X			X	5	200 300	0,90 1,25	k k
2199	PHOSPHORWASSERSTOFF (PHOSPHIN) ^{c)}	2 TF	20	X			X	5	225 250	0,30 0,45	d, k, q d, k, q
2200	PROPADIEN, STABILISIERT	2 F		X	X	X	X	10	22	0,50	ra
2202	SELENWASSERSTOFF, WASSERFREI	2 TF	51	X			X	5	31	1,60	k
2203	SILICIUMWASSERSTOFF (SILAN) ^{c)}	2 F		X	X	X	X	10	225 250	0,32 0,36	q q
2204	CARBONYLSULFID	2 TF	1700	X	X	X	X	5	30	0,87	ra, u
2417	CARBONYLFLUORID	2 TC	360	X	X	X	X	5	200 300	0,47 0,70	
2418	SCHWEFELTETRAFLUORID	2 TC	40	X			X	5	30	0,91	a, k, ra
2419	BROMTRIFLUORETHYLEN	2 F		X	X	X	X	10	10	1,19	ra
2420	HEXAFLUORACETON	2 TC	470	X	X	X	X	5	22	1,08	ra
2421	DISTICKSTOFFTRIOXID	2 TOC		BEFÖRDERUNG VERBOTEN							
2422	OCTAFLUORBUT-2-EN (GAS ALS KÄLTEMITTEL R 1318)	2 A		X	X	X	X	10	12	1,34	ra
2424	OCTAFLUORPROPAN (GAS ALS KÄLTEMITTEL R 218)	2 A		X	X	X	X	10	25	1,04	ra
2451	STICKSTOFFTRIFLUORID	2 O		X	X	X	X	10	200	0,50	
2452	ETHYLACETYLEN, STABILISIERT	2 F		X	X	X	X	10	10	0,57	c, ra
2453	ETHYLFLUORID (GAS ALS KÄLTEMITTEL R 161)	2 F		X	X	X	X	10	30	0,57	ra
2454	METHYLFLUORID (GAS ALS KÄLTEMITTEL R 41)	2 F		X	X	X	X	10	300	0,63	ra
2455	METHYLNITRIT	2 A		BEFÖRDERUNG VERBOTEN							
2517	1-CHLOR-1,1-DIFLUORETHAN (GAS ALS KÄLTEMITTEL R 142b)	2 F		X	X	X	X	10	10	0,99	ra
2534	METHYLCHLORSILAN	2 TFC	2810	X	X	X	X	5			ra, z
2548	CHLORPENTAFLUORID	2 TOC	122	X			X	5	13	1,49	a, k
2599	CHLORTRIFLUORMETHAN UND TRIFLUORMETHAN, AZEOTROPES GEMISCH mit ca. 60 % Chlortrifluormethan (GAS ALS KÄLTEMITTEL R 503)	2 A		X	X	X	X	10	31 42 100	0,12 0,17 0,64	ra ra ra
2601	CYCLOBUTAN	2 F		X	X	X	X	10	10	0,63	ra
2602	DICHLORDIFLUORMETHAN UND 1,1-DIFLUORETHAN, AZEOTROPES GEMISCH mit ca. 74 % Dichlordifluormethan (GAS ALS KÄLTEMITTEL R 500)	2 A		X	X	X	X	10	22	1,01	ra
2676	ANTIMONWASSERSTOFF (STIBIN)	2 TF	178	X			X	5	200	0,49	k, r, ra
2901	BROMCHLORID	2 TOC	290	X	X	X	X	5	10	1,50	a
3057	TRIFLUORACETYLCHLORID	2 TC	10	X		X	X	5	17	1,17	k, ra
3070	ETHYLENOXID UND DICHLORDIFLUORMETHAN, GEMISCH mit höchstens 12,5 % Ethylenoxid	2 A		X	X	X	X	10	18	1,09	ra
3083	PERCHLORYLFLUORID	2 TO	770	X	X	X	X	5	33	1,21	u
3153	PERFLUOR(METHYL-VINYL-ETHER)	2 F		X	X	X	X	10	20	0,75	ra
3154	PERFLUOR(ETHYL-VINYL-ETHER)	2 F		X	X	X	X	10	10	0,98	ra
3157	VERFLÜSSIGTES GAS, OXIDIEREND, N.A.G.	2 O		X	X	X	X	10			z
3159	1,1,1,2-TETRAFLUORETHAN (GAS ALS KÄLTEMITTEL R 134a)	2 A		X	X	X	X	10	18	1,05	ra
3160	VERFLÜSSIGTES GAS, GIFTIG, ENTZÜNDBAR, N.A.G.	2 TF	≤ 5000	X	X	X	X	5			ra, z
3161	VERFLÜSSIGTES GAS, ENTZÜNDBAR, N.A.G.	2 F		X	X	X	X	10			ra, z

UN-Nummer	Benennung und Beschreibung	Klassifizierungscode	LC ₅₀ ml/m ³	Flaschen	Großflaschen	Druckfässer	Flaschenbündel	Prüffrist (Jahre) ^{a)}	Prüfdruck (bar)	Füllungsgrad	Sondenvorschriften für die Verpackung
3162	VERFLÜSSIGTES GAS, GIFTIG, N.A.G.	2 T	≤ 5000	X	X	X	X	5			z
3163	VERFLÜSSIGTES GAS, N.A.G.	2 A		X	X	X	X	10			ra, z
3220	PENTAFLUORETHAN (GAS ALS KÄLTEMITTEL R 125)	2 A		X	X	X	X	10	49 35	0,95 0,87	ra ra
3252	DIFLUORMETHAN (GAS ALS KÄLTEMITTEL R 32)	2 F		X	X	X	X	10	48	0,78	ra
3296	HEPTAFLUORPROPAN (GAS ALS KÄLTEMITTEL R 227)	2 A		X	X	X	X	10	13	1,21	ra
3297	ETHYLENOXID UND CHLORTETRAFLUORETHAN, GEMISCH mit höchstens 8,8 % Ethylenoxid	2 A		X	X	X	X	10	10	1,16	ra
3298	ETHYLENOXID UND PENTAFLUORETHAN, GEMISCH mit höchstens 7,9 % Ethylenoxid	2 A		X	X	X	X	10	26	1,02	ra
3299	ETHYLENOXID UND TETRAFLUORETHAN, GEMISCH mit höchstens 5,6 % Ethylenoxid	2 A		X	X	X	X	10	17	1,03	ra
3300	ETHYLENOXID UND KOHLENDIOXID, GEMISCH mit mehr als 87 % Ethylenoxid	2 TF	> 2900	X	X	X	X	5	28	0,73	ra
3307	VERFLÜSSIGTES GAS, GIFTIG, OXIDIEREND, N.A.G.	2 TO	≤ 5000	X	X	X	X	5			z
3308	VERFLÜSSIGTES GAS, GIFTIG, ÄTZEND, N.A.G.	2 TC	≤ 5000	X	X	X	X	5			ra, z
3309	VERFLÜSSIGTES GAS, GIFTIG, ENTZÜNDBAR, ÄTZEND, N.A.G.	2 TFC	≤ 5000	X	X	X	X	5			ra, z
3310	VERFLÜSSIGTES GAS, GIFTIG, OXIDIEREND, ÄTZEND, N.A.G.	2 TOC	≤ 5000	X	X	X	X	5			z
3318	AMMONIAKLÖSUNG, in Wasser, relative Dichte kleiner als 0,880 bei 15 °C, mit mehr als 50 % Ammoniak	4 TC		X	X	X	X	5			b
3337	GAS ALS KÄLTEMITTEL R 404A (Pentafluorethan, 1,1,1-Trifluorethan und 1,1,1,2-Tetrafluorethan, zeotropes Gemisch mit ca. 44 % Pentafluorethan und 52 % 1,1,1-Trifluorethan)	2 A		X	X	X	X	10	36	0,82	ra
3338	GAS ALS KÄLTEMITTEL R 407A (Difluormethan, Pentafluorethan und 1,1,1,2-Tetrafluorethan, zeotropes Gemisch mit ca. 20 % Difluormethan und 40 % Pentafluorethan)	2 A		X	X	X	X	10	32	0,94	ra
3339	GAS ALS KÄLTEMITTEL R 407B (Difluormethan, Pentafluorethan und 1,1,1,2-Tetrafluorethan, zeotropes Gemisch mit ca. 10 % Difluormethan und 70 % Pentafluorethan)	2 A		X	X	X	X	10	33	0,93	ra
3340	GAS ALS KÄLTEMITTEL R 407C (Difluormethan, Pentafluorethan und 1,1,1,2-Tetrafluorethan, zeotropes Gemisch mit ca. 23 % Difluormethan und 25 % Pentafluorethan)	2 A		X	X	X	X	10	30	0,95	ra
3354	INSEKTENBEKÄMPFUNGSMITTEL, GASFÖRMIG, ENTZÜNDBAR, N.A.G.	2 F		X	X	X	X	10			ra, z
3355	INSEKTENBEKÄMPFUNGSMITTEL, GASFÖRMIG, GIFTIG, ENTZÜNDBAR, N.A.G.	2 TF		X	X	X	X	5			ra, z
3374	ACETYLEN, LÖSUNGSMITTELFREI	2 F		X			X	5	60		c, p

a) Nicht anwendbar für Druckgefäße aus Verbundwerkstoffen.

- b) Für Gasgemische der UN-Nummer 1965 beträgt die höchstzulässige Masse der Füllung je Liter Fassungsraum:



- c) Gilt als selbstentzündlich (pyrophor).
d) Gilt als giftig. Der LC₅₀-Wert ist noch zu bestimmen.

Tabelle 3: Stoffe, die nicht unter die Klasse 2 fallen

UN-Nummer	Benennung und Beschreibung	Klasse	Klassifizierungscode	LC ₅₀ ml/m ³	Flaschen	Großflaschen	Druckfässer	Flaschenbündel	Prüffrist (Jahre) ^{a)}	Prüfdruck (bar)	Füllungsgrad	Sondervorschriften für die Verpackung
1051	CYANWASSERSTOFF, STABILISIERT, mit weniger als 3 % Wasser	6.1	TF1	40	X			X	5	100	0,55	k
1052	FLUORWASSERSTOFF, WASSERFREI	8	CT1	966	X		X	X	5	10	0,84	a, ab,ac
1745	BROMPENTAFLUORID	5.1	OTC	25	X		X	X	5	10	b)	k,ab,ad
1746	BROMTRIFLUORID	5.1	OTC	50	X		X	X	5	10	b)	k,ab,ad
2495	IODPENTAFLUORID	5.1	OTC	120	X		X	X	5	10	b)	k,ab,ad

- a) Nicht anwendbar für Druckgefäße aus Verbundwerkstoffen.
b) Ein füllungsfreier Raum von mindestens 8 Volumen-% ist vorgeschrieben.

P 201	VERPACKUNGSANWEISUNG	P 201
Diese Verpackungsanweisung gilt für die UN-Nummern 3167, 3168 und 3169.		
Folgende Verpackungen sind zugelassen:		
<p>(1) Flaschen und Gasgefäße, die hinsichtlich Bau, Prüfung und Füllung den von der zuständigen Behörde festgelegten Vorschriften entsprechen.</p> <p>(2) Folgende zusammengesetzte Verpackungen, wenn die allgemeinen Vorschriften der Abschnitte 4.1.1 und 4.1.3 erfüllt sind:</p> <p>Außenverpackungen:</p> <p style="padding-left: 40px;">Fässer (1A1, 1A2, 1B1, 1B2, 1N1, 1N2, 1H1, 1H2, 1D, 1G);</p> <p style="padding-left: 40px;">Kisten (4A, 4B, 4N, 4C1, 4C2, 4D, 4F, 4G, 4H1, 4H2);</p> <p style="padding-left: 40px;">Kanister (3A1, 3A2, 3B1, 3B2, 3H1, 3H2).</p> <p>Innenverpackungen:</p> <p>a) für nicht giftige Gase dicht verschlossene Innenverpackungen aus Glas oder Metall mit einem höchstzulässigen Fassungsraum von 5 Litern je Versandstück;</p> <p>b) für giftige Gase dicht verschlossene Innenverpackungen aus Glas oder Metall mit einem höchstzulässigen Fassungsraum von einem Liter je Versandstück.</p> <p>Die Verpackungen müssen den Prüfanforderungen für die Verpackungsgruppe III entsprechen.</p>		

P 202	VERPACKUNGSANWEISUNG	P 202
(bleibt offen)		

P 203	VERPACKUNGSANWEISUNG	P 203
Diese Anweisung gilt für tiefgekühlt verflüssigte Gase der Klasse 2.		
Vorschriften für verschlossene Kryo-Behälter		
<p>(1) Die besonderen Vorschriften des Abschnitts 4.1.6 müssen eingehalten werden.</p> <p>(2) Die Vorschriften des Kapitels 6.2 müssen eingehalten werden.</p> <p>(3) Die verschlossenen Kryo-Behälter müssen so isoliert sein, dass kein Reifbeschlag auftreten kann.</p> <p>(4) Prüfdruck</p> <p>Tiefgekühlte flüssige Stoffe sind in verschlossene Kryo-Behälter mit den folgenden Mindestprüfdrücken einzufüllen:</p> <p>a) Für verschlossene Kryo-Behälter mit Vakuumisolierung darf der Prüfdruck nicht geringer sein als das 1,3fache der Summe aus höchstem inneren Druck des gefüllten Behälters, einschließlich des inneren Drucks während des Füllens und Entleerens, plus 100 kPa (1 bar);</p> <p>b) für andere verschlossene Kryo-Behälter darf der Prüfdruck nicht geringer sein als das 1,3fache des höchsten inneren Drucks des gefüllten Behälters, wobei der während des Füllens und Entleerens entwickelte Druck zu berücksichtigen ist.</p> <p>(5) Füllungsgrad</p> <p>Für tiefgekühlt verflüssigte nicht entzündbare und nicht giftige Gase (Klassifizierungscode 3 A und 3 O) darf das Volumen der flüssigen Phase bei der Fülltemperatur und einem Druck von 100 kPa (1 bar) 98 % des (mit Wasser) ausgeliterten Fassungsraums des Druckgefäßes nicht überschreiten.</p> <p>Für tiefgekühlt verflüssigte entzündbare Gase (Klassifizierungscode 3 F) muss bei Erwärmung des Inhalts auf diejenige Temperatur, bei der der Dampfdruck dem Öffnungsdruck der Druckentlastungsventile entspricht, der Füllungsgrad unter einem Wert bleiben, bei dem das Volumen der flüssigen Phase 98 % des (mit Wasser) ausgeliterten Fassungsraums bei dieser Temperatur erreicht.</p> <p>(6) Druckentlastungseinrichtungen</p> <p>Verschlossene Kryo-Behälter müssen mit mindestens einer Druckentlastungseinrichtung ausgerüstet sein.</p>		

(7) Verträglichkeit

Die zur Gewährleistung der Dichtheit von Verbindungsstellen oder zur Wartung der Verschlusseinrichtungen verwendeten Werkstoffe müssen mit dem Inhalt verträglich sein. Bei Behältern für die Beförderung von oxidierenden Gasen (Klassifizierungscode 3 O) dürfen diese Werkstoffe mit den Gasen nicht gefährlich reagieren.

(8) Wiederkehrende Prüfung

- a) Die wiederkehrende Prüfung der Druckentlastungseinrichtungen gemäß Absatz 6.2.1.6.3 muss spätestens alle fünf Jahre durchgeführt werden.
- b) Die Frist zwischen den wiederkehrenden Prüfungen von verschlossenen Kryo-Behältern, die keine UN-Kryo-Behälter sind, nach den Vorschriften des Absatzes 6.2.3.5.2 darf 10 Jahre nicht überschreiten.

Vorschriften für offene Kryo-Behälter

Nur die folgenden nicht oxidierenden tiefgekühlt verflüssigten Gase des Klassifizierungscode 3 A dürfen in offenen Kryo-Behältern befördert werden: UN-Nummern 1913, 1951, 1963, 1970, 1977, 2591, 3136 und 3158.

Offene Kryo-Behälter müssen so gebaut sein, dass sie den folgenden Vorschriften entsprechen:

- (1) Die Behälter sind so auszulegen, herzustellen, zu prüfen und auszurüsten, dass sie allen Bedingungen, einschließlich Ermüdung, standhalten, denen sie während ihres normalen Gebrauchs und unter normalen Beförderungsbedingungen ausgesetzt sind.
- (2) Der Fassungsraum darf nicht größer als 450 Liter sein.
- (3) Der Behälter muss eine Doppelwandkonstruktion haben, bei welcher der Raum zwischen der Innen- und Außenwand luftleer ist (Vakuumisolierung). Die Isolierung muss die Bildung von Raureif auf der Außenseite des Behälters verhindern.
- (4) Die Bauwerkstoffe müssen bei der Betriebstemperatur geeignete mechanische Eigenschaften haben.
- (5) Werkstoffe in direktem Kontakt mit den gefährlichen Gütern dürfen durch die zur Beförderung vorgesehenen gefährlichen Güter nicht angegriffen oder geschwächt werden und dürfen keine gefährliche Wirkungen verursachen, z. B. Katalyse einer Reaktion oder Reaktion mit den gefährlichen Gütern.
- (6) Behälter mit einer Doppelwandkonstruktion aus Glas müssen mit einer Außenverpackung mit geeignetem Polstermaterial oder saugfähigem Material versehen sein, das den Drücken und Stößen standhält, die unter normalen Beförderungsbedingungen auftreten können.
- (7) Der Behälter muss so ausgelegt sein, dass er während der Beförderung in aufrechter Position verbleibt, z. B. durch einen Boden, dessen kleinere horizontale Abmessung größer als die Höhe des Schwerpunktes des vollständig befüllten Behälters ist, oder durch Anbringung in einem Tragrahmen.
- (8) Die Öffnungen der Behälter müssen mit gasdurchlässigen Einrichtungen versehen sein, die das Herausspritzen von Flüssigkeit verhindern und so angeordnet sind, dass sie während der Beförderung an Ort und Stelle verbleiben.
- (9) Offene Kryo-Behälter müssen mit folgenden Kennzeichen versehen sein, die dauerhaft angebracht sind, z. B. gestempelt, graviert oder geätzt:
 - Name und Adresse des Herstellers;
 - Modellnummer oder -bezeichnung;
 - Serien- oder Losnummer;
 - UN-Nummer und offizielle Benennung der Gase für die Beförderung, für die der Behälter vorgesehen ist;
 - Fassungsraum des Behälters in Litern.

P 204

VERPACKUNGSANWEISUNG

P 204

(gestrichen)

Diese Anweisung gilt für die UN-Nummer 3468.

- (1) Für Metallhydrid-Speichersysteme sind die besonderen Verpackungsvorschriften des Abschnitts 4.1.6 einzuhalten.
- (2) Durch diese Verpackungsanweisung sind nur Druckgefäße abgedeckt, deren mit Wasser ausgeliterter Fassungsraum 150 Liter und deren höchster entwickelter Druck 25 MPa nicht übersteigt.
- (3) Metallhydrid-Speichersysteme, die den anwendbaren Vorschriften für den Bau und die Prüfung von Gas-Druckgefäßen des Kapitels 6.2 entsprechen, sind nur für die Beförderung von Wasserstoff zugelassen.
- (4) Sofern Druckgefäße aus Stahl oder Druckgefäße aus Verbundwerkstoff mit Stahlauskleidung verwendet werden, dürfen nur solche eingesetzt werden, die gemäß Absatz 6.2.2.9.2 j) mit dem Kennzeichen «H» versehen sind.
- (5) Metallhydrid-Speichersysteme müssen den Betriebsbedingungen, den Auslegungskriterien, dem nominalen Fassungsraum, den Bauartprüfungen, den Losprüfungen, den Routineprüfungen, dem Prüfdruck, dem nominalen Füllungsdruck und den Vorschriften für Druckentlastungseinrichtungen für ortsbewegliche Metallhydrid-Speichersysteme entsprechen, wie sie in der Norm ISO 16111:2008 (Ortsveränderliche Gasspeichersysteme – In reversiblen Metallhydrid absorbiertes Wasserstoff) festgelegt sind, und ihre Konformität und Zulassung muss in Übereinstimmung mit Unterabschnitt 6.2.2.5 bewertet werden.
- (6) Metallhydrid-Speichersysteme müssen mit Wasserstoff bei einem Druck befüllt werden, der den gemäß Norm ISO 16111:2008 festgelegten und in dem dauerhaften Kennzeichen auf dem System angegebenen nominalen Füllungsdruck nicht überschreitet.
- (7) Die Vorschriften für die wiederkehrende Prüfung von Metallhydrid-Speichersystemen müssen der Norm ISO 16111:2008 entsprechen und in Übereinstimmung mit dem Unterabschnitt 6.2.2.6 durchgeführt werden; die Frist zwischen den wiederkehrenden Prüfungen darf fünf Jahre nicht überschreiten.

P 206	VERPACKUNGSANWEISUNG	P 206
Diese Anweisung gilt für die UN-Nummern 3500, 3501, 3502, 3503, 3504 und 3505.		
Soweit im RID nichts anderes angegeben ist, sind Flaschen und Druckfässer, die den anwendbaren Vorschriften des Kapitels 6.2 entsprechen, zugelassen.		
<p>(1) Die besonderen Vorschriften für das Verpacken in Abschnitt 4.1.6 sind einzuhalten.</p> <p>(2) Die höchstzulässige Frist zwischen den wiederkehrenden Prüfungen beträgt 5 Jahre.</p> <p>(3) Flaschen und Druckfässer müssen so gefüllt werden, dass bei 50 °C die nicht gasförmige Phase nicht mehr als 95 % ihres mit Wasser ausgeliterten Fassungsraumes einnimmt und sie bei 60 °C nicht vollständig gefüllt sind. In gefülltem Zustand darf der Innendruck bei 65 °C den Prüfdruck der Flaschen oder Druckfässer nicht übersteigen. Die Dampfdrücke und Volumenausdehnungen aller Stoffe in den Flaschen oder Druckfässern müssen berücksichtigt werden.</p> <p>Bei flüssigen Stoffen, die mit verdichteten Gasen überlagert sind, müssen bei der Berechnung des Innendrucks des Druckgefäßes beide Bestandteile – der flüssige Stoff und das verdichtete Gas – berücksichtigt werden. Wenn keine Versuchsdaten verfügbar sind, müssen folgende Schritte durchgeführt werden:</p> <p>a) Berechnung des Dampfdrucks des flüssigen Stoffes und des partiellen Drucks des verdichteten Gases bei 15 °C (Fülltemperatur);</p> <p>b) Berechnung der volumetrischen Ausdehnung der flüssigen Phase, die aus einer Erwärmung von 15 °C auf 65 °C resultiert, und Berechnung des für die gasförmige Phase verbleibenden Volumens;</p> <p>c) Berechnung des partiellen Drucks des verdichteten Gases bei 65 °C unter Berücksichtigung der volumetrischen Ausdehnung der flüssigen Phase;</p> <p>Bem. Der Kompressibilitätsfaktor des verdichteten Gases bei 15 °C und 65 °C muss berücksichtigt werden.</p> <p>d) Berechnung des Dampfdrucks des flüssigen Stoffes bei 65 °C;</p> <p>e) der Gesamtdruck ist die Summe aus Dampfdruck des flüssigen Stoffes und partiellem Druck des verdichteten Gases bei 65 °C;</p> <p>f) Berücksichtigung der Löslichkeit des verdichteten Gases bei 65 °C in der flüssigen Phase.</p> <p>Der Prüfdruck der Flasche oder des Druckfasses darf nicht kleiner sein als der berechnete Gesamtdruck minus 100 kPa (1 bar).</p> <p>Wenn für die Berechnung die Löslichkeit des verdichteten Gases in der flüssigen Phase nicht bekannt ist, darf der Prüfdruck ohne Berücksichtigung der Gaslöslichkeit (Absatz f)) berechnet werden.</p> <p>(4) Der Mindestprüfdruck muss dem in der Verpackungsanweisung P 200 für das Treibmittel angegebenen Prüfdruck entsprechen, darf jedoch nicht geringer als 20 bar sein.</p>		
Zusätzliche Vorschrift		
Flaschen und Druckfässer dürfen nicht zur Beförderung aufgegeben werden, wenn sie mit einer Sprühausrüstung, wie einem Schlauch und einem Handrohr, verbunden sind.		
Sondervorschriften für die Verpackung		
PP 89	Für die UN-Nummern 3501, 3502, 3503, 3504 und 3505 verwendete nicht nachfüllbare Flaschen dürfen ungeachtet des Unterabschnitts 4.1.6.9 b) einen mit Wasser ausgeliterten Fassungsraum von höchstens 1000 Litern dividiert durch den in bar ausgedrückten Prüfdruck haben, vorausgesetzt, die Fassungsraum- und Druckbeschränkungen der Baunorm entsprechen der Norm ISO 11118:1999, die den höchsten Fassungsraum auf 50 Liter beschränkt.	
PP 97	Für die der UN-Nummer 3500 zugeordneten Feuerlöschmittel beträgt die höchstzulässige Frist für die wiederkehrende Prüfung 10 Jahre. Sie dürfen in Großflaschen mit einem mit Wasser ausgeliterten Fassungsraum von höchstens 450 l gemäß den anwendbaren Vorschriften des Kapitels 6.2 befördert werden.	

P 207	VERPACKUNGSANWEISUNG	P 207
Diese Anweisung gilt für die UN-Nummer 1950.		
Folgende Verpackungen sind zugelassen, wenn die allgemeinen Vorschriften der Abschnitte 4.1.1 und 4.1.3 erfüllt sind:		
a) Fässer (1A1, 1A2, 1B1, 1B2, 1N1, 1N2, 1H1, 1H2, 1D, 1G), Kisten (4A, 4B, 4N, 4C1, 4C2, 4D, 4F, 4G, 4H1, 4H2). Die Verpackungen müssen den Prüfanforderungen für die Verpackungsgruppe II entsprechen.		
b) Starre Außenverpackungen mit folgender höchstzulässiger Nettomasse: aus Pappe 55 kg aus einem anderen Werkstoff als Pappe 125 kg Die Vorschriften des Unterabschnitts 4.1.1.3 müssen nicht erfüllt werden.		
Die Verpackungen müssen so ausgelegt und gebaut sein, dass übermäßige Bewegungen der Druckgaspackungen und eine unbeabsichtigte Entleerung unter normalen Beförderungsbedingungen verhindert werden.		
Sondervorschrift für die Verpackung		
PP 87	Bei UN 1950 Abfall-Druckgaspackungen, die gemäß Sondervorschrift 327 befördert werden, müssen die Verpackungen mit einem Mittel versehen sein, das jegliche freie Flüssigkeit, die während der Beförderung frei werden kann, zurückhält, z. B. saugfähiges Material. Die Verpackungen müssen ausreichend belüftet sein, um die Bildung gefährlicher Atmosphären und einen Druckaufbau zu verhindern.	
RID- und ADR-spezifische Sondervorschrift für die Verpackung		
RR 6	Gegenstände aus Metall der UN-Nummer 1950 dürfen bei der Beförderung als geschlossene Ladung auch wie folgt verpackt werden: Die Gegenstände müssen auf Trays zu Einheiten zusammengestellt werden und mit einer geeigneten Kunststoffhülle in der richtigen Lage gehalten werden; diese Einheiten müssen auf Paletten in geeigneter Weise gestapelt und gesichert sein.	

P 208	VERPACKUNGSANWEISUNG	P 208
Diese Anweisung gilt für adsorbierte Gase der Klasse 2.		
(1) Folgende Verpackungen sind zugelassen, wenn die allgemeinen Vorschriften des Unterabschnitts 4.1.6.1 erfüllt sind: Flaschen gemäß Kapitel 6.2 und gemäß der Norm ISO 11513:2011 oder ISO 9809-1:2010.		
(2) Der Druck jeder befüllten Flasche muss bei 20 °C geringer als 101,3 kPa und bei 50 °C geringer als 300 kPa sein.		
(3) Der Mindestprüfdruck der Flasche muss 21 bar betragen.		
(4) Der Mindestberstdruck der Flasche muss 94,5 bar betragen.		
(5) Der Innendruck der gefüllten Flasche bei 65 °C darf nicht größer als der Prüfdruck der Flasche sein.		
(6) Das adsorbierende Material muss mit der Flasche verträglich sein und darf mit dem zu adsorbierenden Gas keine schädlichen oder gefährlichen Verbindungen bilden. Das Gas darf in Kombination mit dem adsorbierenden Material die Flasche nicht angreifen oder schwächen oder eine gefährliche Reaktion (z. B. eine katalytische Reaktion) verursachen.		
(7) Die Qualität des adsorbierenden Materials muss bei jeder Befüllung überprüft werden, um sicherzustellen, dass die Vorschriften dieser Verpackungsanweisung bezüglich des Drucks und der chemischen Stabilität bei der Aufgabe eines Versandstücks mit einem adsorbierten Gas zur Beförderung erfüllt werden.		
(8) Das adsorbierende Material darf nicht unter die Kriterien einer Klasse des RID fallen.		

- (9) Für Flaschen und Verschlüsse, die giftige Gase mit einem LC₅₀-Wert von höchstens 200 ml/m³ (ppm) (siehe Tabelle 1) enthalten, gelten folgende Vorschriften:
- Ventilöffnungen müssen mit druckfesten gasdichten Stopfen oder Kappen mit zu den Ventilöffnungen passenden Gewinden versehen sein.
 - Jedes Ventil muss entweder ein Membranventil mit einer unperforierten Membran oder ein Typ sein, bei dem Undichtheiten durch die oder an der Dichtung vorbei verhindert werden.
 - Jede Flasche und jeder Verschluss müssen nach dem Befüllen auf Dichtheit geprüft werden.
 - Jedes Ventil muss dem Prüfdruck der Flasche standhalten können und entweder durch ein kegeliges Gewinde oder durch andere Mittel, die den Anforderungen der Norm ISO 10692-2:2001 entsprechen, direkt mit der Flasche verbunden sein.
 - Flaschen und Ventile dürfen nicht mit einer Druckentlastungseinrichtung ausgerüstet sein.
- (10) Ventilöffnungen von Flaschen, die pyrophore Gase enthalten, müssen mit gasdichten Stopfen oder Kappen mit zu den Ventilöffnungen passenden Gewinden versehen sein.
- (11) Das Befüllverfahren muss der Anlage A der Norm ISO 11513:2011 entsprechen.
- (12) Die Frist zwischen den wiederkehrenden Prüfungen darf höchstens 5 Jahre betragen.
- (13) Stoffspezifische Sondervorschriften für die Verpackung (siehe Tabelle 1):
- Werkstoffverträglichkeit*
- Flaschen aus Aluminiumlegierungen dürfen nicht verwendet werden.
 - Werden Flaschen aus Stahl verwendet, sind nur solche zugelassen, welche gemäß Absatz 6.2.2.7.4 p) mit dem Kennzeichen «H» versehen sind.
- Gasspezifische Vorschriften*
- Die Füllung mit diesem Gas ist so zu begrenzen, dass der Druck im Falle des vollständigen Zerfalls zwei Drittel des Prüfdrucks der Flasche nicht übersteigt.
- Werkstoffverträglichkeit für n.a.g.-Eintragungen von adsorbierten Gasen*
- Die Werkstoffe der Flaschen und ihrer Ausrüstungsteile müssen mit dem Inhalt verträglich sein und dürfen mit ihm keine schädlichen oder gefährlichen Verbindungen bilden.

Tabelle 1: Adsorbierte Gase

UN-Nummer	Benennung und Beschreibung	Klassifizierungscode	LC ₅₀ ml/m ³	Sondervorschriften für die Verpackung
3510	ADSORBIERTES GAS, ENTZÜNDBAR, N.A.G.	9F		z
3511	ADSORBIERTES GAS, N.A.G.	9A		z
3512	ADSORBIERTES GAS, GIFTIG, N.A.G.	9T	≤ 5000	z
3513	ADSORBIERTES GAS, OXIDIEREND, N.A.G.	9O		z
3514	ADSORBIERTES GAS, GIFTIG, ENTZÜNDBAR, N.A.G.	9TF	≤ 5000	z
3515	ADSORBIERTES GAS, GIFTIG, OXIDIEREND, N.A.G.	9TO	≤ 5000	z
3516	ADSORBIERTES GAS, GIFTIG, ÄTZEND, N.A.G.	9TC	≤ 5000	z
3517	ADSORBIERTES GAS, GIFTIG, ENTZÜNDBAR, ÄTZEND, N.A.G.	9TFC	≤ 5000	z
3518	ADSORBIERTES GAS, GIFTIG, OXIDIEREND, ÄTZEND, N.A.G.	9TOC	≤ 5000	z
3519	BORTRIFLUORID, ADSORBIERT	9TC	387	a
3520	CHLOR, ADSORBIERT	9TOC	293	a
3521	SILICIUMTETRAFLUORID, ADSORBIERT	9TC	450	a
3522	ARSENWASSERSTOFF (ARSIN), ADSORBIERT	9TF	20	d
3523	GERMANIUMWASSERSTOFF (GERMAN), ADSORBIERT	9TF	620	d, r
3524	PHOSPHORPENTAFLUORID, ADSORBIERT	9TC	190	
3525	PHOSPHORWASSERSTOFF (PHOSPHIN), ADSORBIERT	9TF	20	d
3526	SELENWASSERSTOFF, ADSORBIERT	9TF	2	

Diese Verpackungsanweisung gilt für UN 3150 Geräte, klein, mit Kohlenwasserstoffgas, mit Entnahmeeinrichtung, oder UN 3150 Kohlenwasserstoffgas-Nachfüllpatronen für kleine Geräte, mit Entnahmeeinrichtung.

- (1) Die besonderen Vorschriften des Abschnitts 4.1.6 sind, soweit anwendbar, einzuhalten.
- (2) Die Gegenstände müssen den Vorschriften des Landes entsprechen, in dem sie befüllt wurden.
- (3) Die Geräte und Nachfüllpatronen müssen in Außenverpackungen nach Abschnitt 6.1.4 verpackt sein, die nach Kapitel 6.1 für Verpackungsgruppe II geprüft und zugelassen sind.

P 300	VERPACKUNGSANWEISUNG	P 300
Diese Anweisung gilt für die UN-Nummer 3064.		
<p>Folgende Verpackungen sind zugelassen, wenn die allgemeinen Vorschriften der Abschnitte 4.1.1 und 4.1.3 erfüllt sind:</p> <p>Zusammengesetzte Verpackungen, bestehend aus Dosen aus Metall mit einem Fassungsraum von höchstens 1 Liter als Innenverpackungen und Kisten aus Holz (4C1, 4C2, 4D oder 4F) als Außenverpackung, die nicht mehr als 5 Liter Lösung enthält.</p>		
<p>Zusätzliche Vorschriften</p> <ol style="list-style-type: none"> 1. Die Dosen aus Metall müssen vollständig von saugfähigem Polstermaterial umgeben sein. 2. Die Kisten aus Holz müssen vollständig mit einem geeigneten wasser- und nitroglycerinundurchlässigen Material ausgekleidet sein. 		

P 301	VERPACKUNGSANWEISUNG	P 301
Diese Anweisung gilt für die UN-Nummer 3165.		
<p>Folgende Verpackungen sind zugelassen, wenn die allgemeinen Vorschriften der Abschnitte 4.1.1 und 4.1.3 erfüllt sind:</p> <p>(1) Ein Aluminiumdruckgefäß, das aus einem Zylinder mit angeschweißten Böden besteht.</p> <p>Das Hauptbehältnis für den Kraftstoff innerhalb dieses Gefäßes muss aus einer geschweißten Aluminiumblase mit einem höchsten Innenvolumen von 46 Litern bestehen.</p> <p>Das Außengefäß muss einen Mindestberechnungsdruck (Überdruck) von 1275 kPa und einen Mindestberstdruck von 2755 kPa haben.</p> <p>Jedes Gefäß muss während der Herstellung und vor dem Versand auf Dichtheit geprüft werden; es darf nicht undicht sein.</p> <p>Die vollständige innere Einheit muss sicher mit einem nicht brennbaren Polstermaterial, wie Vermiculit, in einer widerstandsfähigen, dicht verschlossenen Außenverpackung aus Metall verpackt sein, die alle Armaturen wirksam schützt.</p> <p>Die maximale Kraftstoffmenge je Hauptbehältnis und Versandstück beträgt 42 Liter.</p> <p>(2) Aluminiumdruckgefäß</p> <p>Das Hauptbehältnis für den Kraftstoff innerhalb dieses Gefäßes muss aus einem dampfdicht verschweißten Kraftstoffabteil mit einer Blase aus Elastomer mit einem höchsten Innenvolumen von 46 Liter bestehen.</p> <p>Das Druckgefäß muss einen Mindestberechnungsdruck (Überdruck) von 2860 kPa und einen Mindestberstdruck von 5170 kPa haben.</p> <p>Jedes Gefäß muss während der Herstellung und vor dem Versand auf Dichtheit geprüft werden und sicher mit einem nicht brennbaren Polstermaterial, wie Vermiculit, in einer widerstandsfähigen, dicht verschlossenen Außenverpackung aus Metall verpackt sein, die alle Armaturen wirksam schützt.</p> <p>Die maximale Kraftstoffmenge je Hauptbehältnis und je Versandstück beträgt 42 Liter.</p>		

P 302	VERPACKUNGSANWEISUNG	P 302
Diese Anweisung gilt für die UN-Nummer 3269.		
<p>Folgende zusammengesetzte Verpackungen sind zugelassen, wenn die allgemeinen Vorschriften der Abschnitte 4.1.1 und 4.1.3 erfüllt sind:</p> <p>Außenverpackungen:</p> <p>Fässer (1A1, 1A2, 1B1, 1B2, 1N1, 1N2, 1H1, 1H2, 1D, 1G), Kisten (4A, 4B, 4N, 4C1, 4C2, 4D, 4F, 4G, 4H1, 4H2), Kanister (3A1, 3A2, 3B1, 3B2, 3H1, 3H2).</p> <p>Innenverpackungen:</p> <p>Das Aktivierungsmittel (organisches Peroxid) muss auf eine Menge von 125 ml für flüssige Stoffe und 500 g für feste Stoffe je Innenverpackung beschränkt sein.</p> <p>Das Grundprodukt und das Aktivierungsmittel müssen in getrennten Innenverpackungen verpackt sein.</p> <p>Die Komponenten dürfen in dieselbe Außenverpackung eingesetzt sein, vorausgesetzt, sie reagieren im Falle des Freiwerdens nicht gefährlich miteinander.</p> <p>Die Verpackungen müssen den Prüfanforderungen für die Verpackungsgruppe II oder III in Übereinstimmung mit den auf das Grundprodukt angewendeten Kriterien der Klasse 3 entsprechen.</p>		

P 400	VERPACKUNGSANWEISUNG	P 400
<p>Folgende Verpackungen sind zugelassen, wenn die allgemeinen Vorschriften der Abschnitte 4.1.1 und 4.1.3 erfüllt sind:</p> <p>(1) Druckgefäße, vorausgesetzt, die allgemeinen Vorschriften des Unterabschnitts 4.1.3.6 werden erfüllt. Diese müssen aus Stahl sein und einer erstmaligen und alle 10 Jahre einer wiederkehrenden Prüfung mit einem Druck von mindestens 1 MPa (10 bar) (Überdruck) unterzogen werden. Während der Beförderung muss sich der flüssige Stoff unter einer Schicht inerten Gases mit einem Überdruck von mindestens 20 kPa (0,2 bar) befinden.</p> <p>(2) Kisten (4A, 4B, 4N, 4C1, 4C2, 4D, 4F oder 4G), Fässer (1A1, 1A2, 1B1, 1B2, 1N1, 1N2, 1D oder 1G) oder Kanister (3A1, 3A2, 3B1 oder 3B2), die luftdicht verschlossene Dosen aus Metall mit Innenverpackungen aus Glas oder Metall enthalten, die einen Fassungsraum von jeweils höchstens 1 Liter und einen Verschluss mit Dichtung haben. Die Innenverpackungen müssen Schraubverschlüsse haben oder Verschlüsse, die durch eine Vorrichtung physisch fixiert sein müssen, die in der Lage ist, ein Lösen oder Lockern des Verschlusses durch Schlag oder Vibration während der Beförderung zu verhindern. Die Innenverpackungen müssen von allen Seiten mit einem trockenen, saugfähigen, nicht brennbaren Material in einer für die Aufnahme des gesamten Inhalts ausreichenden Menge gepolstert sein. Die Innenverpackungen dürfen höchstens zu 90 % ihres Fassungsraums befüllt sein. Die Außenverpackungen dürfen eine höchste Nettomasse von 125 kg enthalten.</p> <p>(3) Fässer aus Stahl, Aluminium oder einem anderen Metall (1A1, 1A2, 1B1, 1B2, 1N1 oder 1N2), Kanister (3A1, 3A2, 3B1 oder 3B2) oder Kisten (4A, 4B oder 4N) mit einer höchsten Nettomasse von je 150 kg, die luftdicht verschlossene Dosen aus Metall enthalten, die einen Fassungsraum von jeweils höchstens 4 Liter und einen Verschluss mit Dichtung haben. Die Innenverpackungen müssen Schraubverschlüsse haben oder Verschlüsse, die durch eine Vorrichtung physisch fixiert sein müssen, die in der Lage ist, ein Lösen oder Lockern des Verschlusses durch Schlag oder Vibration während der Beförderung zu verhindern. Die Innenverpackungen müssen von allen Seiten mit einem trockenen, saugfähigen, nicht brennbaren Material in einer für die Aufnahme des gesamten Inhalts ausreichenden Menge gepolstert sein. Die einzelnen Lagen der Innenverpackungen müssen zusätzlich zum Polstermaterial durch Unterteilungen voneinander getrennt sein. Die Innenverpackungen dürfen höchstens zu 90 % ihres Fassungsraumes befüllt sein.</p>		
<p>Sondervorschrift für die Verpackung</p>		
PP 86	Für die UN-Nummern 3392 und 3394 ist die in der Dampfphase vorhandene Luft durch Stickstoff oder andere Mittel zu beseitigen.	

P 401	VERPACKUNGSANWEISUNG	P 401
<p>Folgende Verpackungen sind zugelassen, wenn die allgemeinen Vorschriften der Abschnitte 4.1.1 und 4.1.3 erfüllt sind:</p> <p>(1) Druckgefäße, vorausgesetzt, die allgemeinen Vorschriften des Unterabschnitts 4.1.3.6 werden erfüllt. Diese müssen aus Stahl sein und einer erstmaligen und alle 10 Jahre einer wiederkehrenden Prüfung mit einem Druck von mindestens 0,6 MPa (6 bar) (Überdruck) unterzogen werden. Während der Beförderung muss sich der flüssige Stoff unter einer Schicht inerten Gases mit einem Überdruck von mindestens 20 kPa (0,2 bar) befinden.</p> <p>(2) Zusammengesetzte Verpackungen:</p> <p style="margin-left: 20px;">Außenverpackungen:</p> <p style="margin-left: 40px;">Fässer (1A1, 1A2, 1B1, 1B2, 1N1, 1N2, 1H1, 1H2, 1D, 1G),</p> <p style="margin-left: 40px;">Kisten (4A, 4B, 4N, 4C1, 4C2, 4D, 4F, 4G, 4H1, 4H2),</p> <p style="margin-left: 40px;">Kanister (3A1, 3A2, 3B1, 3B2, 3H1, 3H2).</p> <p style="margin-left: 20px;">Innenverpackungen:</p> <p style="margin-left: 40px;">aus Glas, Metall oder Kunststoff, die Schraubverschlüsse und einen höchsten Fassungsraum von einem Liter haben.</p> <p style="margin-left: 20px;">Jede Innenverpackung muss von inertem, saugfähigem Polstermaterial in einer für die Aufnahme des gesamten Inhalts ausreichenden Menge umgeben sein.</p> <p style="margin-left: 20px;">Die höchste Nettomasse je Außenverpackung darf 30 kg nicht überschreiten.</p>		
<p>RID- und ADR-spezifische Sondervorschrift für die Verpackung</p>		
RR 7	Für die UN-Nummern 1183, 1242, 1295 und 2988 müssen die Druckgefäße jedoch alle fünf Jahre geprüft werden.	

Folgende Verpackungen sind zugelassen, wenn die allgemeinen Vorschriften der Abschnitte 4.1.1 und 4.1.3 erfüllt sind:

- (1) Druckgefäße, vorausgesetzt, die allgemeinen Vorschriften des Unterabschnitts 4.1.3.6 werden erfüllt. Diese müssen aus Stahl sein und einer erstmaligen und alle 10 Jahre einer wiederkehrenden Prüfung mit einem Druck von mindestens 0,6 MPa (6 bar) (Überdruck) unterzogen werden. Während der Beförderung muss sich der flüssige Stoff unter einer Schicht inerten Gases mit einem Überdruck von mindestens 20 kPa (0,2 bar) befinden.
- (2) Zusammengesetzte Verpackungen:
 - Außenverpackungen:
 - Fässer (1A1, 1A2, 1B1, 1B2, 1N1, 1N2, 1H1, 1H2, 1D, 1G),
 - Kisten (4A, 4B, 4N, 4C1, 4C2, 4D, 4F, 4G, 4H1, 4H2),
 - Kanister (3A1, 3A2, 3B1, 3B2, 3H1, 3H2).
 - Innenverpackungen mit folgenden höchsten Nettomassen:
 - aus Glas: 10 kg
 - aus Metall oder Kunststoff: 15 kg.

Jede Innenverpackung muss mit Schraubverschlüssen versehen sein.
 Jede Innenverpackung muss von inertem, saugfähigem Polstermaterial in einer für die Aufnahme des gesamten Inhalts ausreichenden Menge umgeben sein.
 Die höchste Nettomasse je Außenverpackung darf 125 kg nicht überschreiten.
- (3) Fässer aus Stahl (1A1) mit einem höchsten Fassungsraum von 250 Liter.
- (4) Kombinationsverpackungen, bestehend aus einem Kunststoffgefäß in einem Fass aus Stahl oder Aluminium (6HA1 oder 6HB1), mit einem höchsten Fassungsraum von 250 Liter.

RID- und ADR-spezifische Sondervorschrift für die Verpackung

RR 4	Für die UN-Nummer 3130 müssen die Öffnungen der Gefäße durch zwei hintereinanderliegende Einrichtungen, von denen eine verschraubt oder in gleichwertiger Weise befestigt sein muss, fest verschlossen sein.
RR 7	Für die UN-Nummer 3129 müssen die Druckgefäße jedoch alle fünf Jahre geprüft werden.
RR 8	Für die UN-Nummern 1389, 1391, 1411, 1421, 1928, 3129, 3130, 3148 und 3482 müssen die Druckgefäße jedoch mit einem Mindestprüfdruck von 1 MPa (10 bar) erstmalig und wiederkehrend geprüft werden.

P 403		VERPACKUNGSANWEISUNG		P 403
Folgende Verpackungen sind zugelassen, wenn die allgemeinen Vorschriften der Abschnitte 4.1.1 und 4.1.3 erfüllt sind:				
zusammengesetzte Verpackungen			höchste Nettomasse	
Innenverpackungen		Außenverpackungen		
aus Glas	2 kg	Fässer aus Stahl (1A1, 1A2) aus Aluminium (1B1, 1B2) aus einem anderen Metall (1N1, 1N2) aus Kunststoff (1H1, 1H2) aus Sperrholz (1D) aus Pappe (1G)	400 kg	
aus Kunststoff	15 kg		400 kg	
aus Metall	20 kg		400 kg	
Innenverpackungen müssen luftdicht verschlossen sein (z. B. durch ein Klebeband oder durch Schraubverschlüsse).		Kisten aus Stahl (4A) aus Aluminium (4B) aus einem anderen Metall (4N) aus Naturholz (4C1) aus Naturholz, mit staubdichten Wänden (4C2) aus Sperrholz (4D) aus Holzfaserwerkstoff (4F) aus Pappe (4G) aus Schaumstoff (4H1) aus starrem Kunststoff (4H2)	400 kg	
			400 kg	
			400 kg	
			250 kg	
			250 kg	
			250 kg	
			250 kg	
		Kanister aus Stahl (3A1, 3A2) aus Aluminium (3B1, 3B2) aus Kunststoff (3H1, 3H2)	120 kg	
			120 kg	
			120 kg	
Einzelverpackungen			höchste Nettomasse	
Fässer				
aus Stahl (1A1, 1A2)			250 kg	
aus Aluminium (1B1, 1B2)			250 kg	
aus einem anderen Metall als Stahl oder Aluminium (1N1, 1N2)			250 kg	
aus Kunststoff (1H1, 1H2)			250 kg	
Kanister				
aus Stahl (3A1, 3A2)			120 kg	
aus Aluminium (3B1, 3B2)			120 kg	
aus Kunststoff (3H1, 3H2)			120 kg	
Kombinationsverpackungen				
Kunststoffgefäß in einem Fass aus Stahl oder Aluminium (6HA1 oder 6HB1)			250 kg	
Kunststoffgefäß in einem Fass aus Pappe, Kunststoff oder Sperrholz (6HG1, 6HH1 oder 6HD1)			75 kg	
Kunststoffgefäß in einem Verschlag oder einer Kiste aus Stahl oder Aluminium oder in einer Kiste aus Naturholz, Sperrholz, Pappe oder starrem Kunststoff (6HA2, 6HB2, 6HC, 6HD2, 6HG2 oder 6HH2)			75 kg	
Druckgefäße , vorausgesetzt, die allgemeinen Vorschriften des Unterabschnitts 4.1.3.6 werden erfüllt.				
Zusätzliche Vorschrift				
Die Verpackungen müssen luftdicht verschlossen sein.				
Sondervorschrift für die Verpackung				
PP 83	(gestrichen)			

P 404	VERPACKUNGSANWEISUNG	P 404
<p>Diese Anweisung gilt für pyrophore feste Stoffe (UN-Nummern 1383, 1854, 1855, 2008, 2441, 2545, 2546, 2846, 2881, 3200, 3391 und 3393).</p>		
<p>Folgende Verpackungen sind zugelassen, wenn die allgemeinen Vorschriften der Abschnitte 4.1.1 und 4.1.3 erfüllt sind:</p>		
<p>(1) zusammengesetzte Verpackungen</p> <p>Außenverpackungen: (1A1, 1A2, 1B1, 1B2, 1N1, 1N2, 1H1, 1H2, 1D, 1G, 4A, 4B, 4N, 4C1, 4C2, 4D, 4F, 4G oder 4H2)</p> <p>Innenverpackungen: Gefäße aus Metall mit einer Nettomasse von jeweils höchstens 15 kg. Die Innenverpackungen müssen luftdicht verschlossen sein;</p> <p>Gefäße aus Glas mit einer Nettomasse von jeweils höchstens 1 kg, die Verschlüsse mit Dichtungen haben, an allen Seiten gepolstert sind und in luftdicht verschlossenen Dosen aus Metall enthalten sind.</p> <p>Die Innenverpackungen müssen Schraubverschlüsse haben oder Verschlüsse, die durch eine Vorrichtung physisch fixiert sein müssen, die in der Lage ist, ein Lösen oder Lockern des Verschlusses durch Schlag oder Vibration während der Beförderung zu verhindern.</p> <p>Außenverpackungen dürfen eine höchste Nettomasse von 125 kg haben.</p>		
<p>(2) Verpackungen aus Metall: (1A1, 1A2, 1B1, 1B2, 1N1, 1N2, 3A1, 3A2, 3B1 und 3B2)</p> <p>höchste Bruttomasse: 150 kg</p>		
<p>(3) Kombinationsverpackungen: Kunststoffgefäß in einem Fass aus Stahl oder Aluminium (6HA1 oder 6HB1)</p> <p>höchste Bruttomasse: 150 kg</p>		
<p>Druckgefäße, vorausgesetzt, die allgemeinen Vorschriften des Unterabschnitts 4.1.3.6 werden erfüllt.</p>		
<p>Sondervorschrift für die Verpackung</p>		
PP 86	Für die UN-Nummern 3391 und 3393 ist die in der Dampfphase vorhandene Luft durch Stickstoff oder andere Mittel zu beseitigen.	

P 405	VERPACKUNGSANWEISUNG	P 405
<p>Diese Anweisung gilt für die UN-Nummer 1381.</p>		
<p>Folgende Verpackungen sind zugelassen, wenn die allgemeinen Vorschriften der Abschnitte 4.1.1 und 4.1.3 erfüllt sind:</p>		
<p>(1) Für UN 1381 Phosphor, unter Wasser:</p> <p>a) zusammengesetzte Verpackungen</p> <p>Außenverpackungen: (4A, 4B, 4N, 4C1, 4C2, 4D oder 4F)</p> <p>höchste Nettomasse: 75 kg</p> <p>Innenverpackungen:</p> <p>(i) luftdicht verschlossene Dosen aus Metall mit einer höchsten Nettomasse von 15 kg oder</p> <p>(ii) Innenverpackungen aus Glas, die von allen Seiten mit einem trockenen, saugfähigen, nicht brennbaren Material in einer für die Aufnahme des gesamten Inhalts ausreichenden Menge gepolstert sind, mit einer höchsten Nettomasse von 2 kg</p> <p>oder</p> <p>b) Fässer (1A1, 1A2, 1B1, 1B2, 1N1 oder 1N2) mit einer höchsten Nettomasse von 400 kg</p> <p>Kanister (3A1 oder 3B1) mit einer höchsten Nettomasse von 120 kg.</p> <p>Diese Verpackungen müssen in der Lage sein, die in Unterabschnitt 6.1.5.4 beschriebene Dichtheitsprüfung mit den Prüfanforderungen für die Verpackungsgruppe II zu bestehen.</p>		
<p>(2) Für UN 1381 Phosphor, trocken:</p> <p>a) in geschmolzener Form: Fässer (1A2, 1B2 oder 1N2) mit einer höchsten Nettomasse von 400 kg oder</p> <p>b) in Geschossen oder in Gegenständen mit fester Umschließung bei Beförderung ohne Bestandteile der Klasse 1: von der zuständigen Behörde festgelegte Verpackungen.</p>		

P 406	VERPACKUNGSANWEISUNG	P 406
<p>Folgende Verpackungen sind zugelassen, wenn die allgemeinen Vorschriften der Abschnitte 4.1.1 und 4.1.3 erfüllt sind:</p> <p>(1) Zusammengesetzte Verpackungen Außenverpackungen: (4C1, 4C2, 4D, 4F, 4G, 4H1, 4H2, 1G, 1D, 1H1, 1H2, 3H1 oder 3H2) Innenverpackungen: wasserbeständige Verpackungen.</p> <p>(2) Fässer aus Kunststoff, Sperrholz oder Pappe (1H2, 1D oder 1G) oder Kisten (4A, 4B, 4N, 4C1, 4C2, 4D, 4F, 4G und 4H2) mit wasserbeständigem Innensack, Auskleidung aus Kunststoffolie oder wasserbeständiger Beschichtung.</p> <p>(3) Fässer aus Metall (1A1, 1A2, 1B1, 1B2, 1N1 oder 1N2), Fässer aus Kunststoff (1H1 oder 1H2), Kanister aus Metall (3A1, 3A2, 3B1 oder 3B2), Kanister aus Kunststoff (3H1 oder 3H2), Kunststoffgefäß in einem Fass aus Stahl oder Aluminium (6HA1 oder 6HB1), Kunststoffgefäß in einem Fass aus Pappe, Kunststoff oder Sperrholz (6HG1, 6HH1 oder 6HD1), Kunststoffgefäß in einem Verschluss oder einer Kiste aus Stahl oder Aluminium oder einer Kiste aus Naturholz, Sperrholz, Pappe oder starrem Kunststoff (6HA2, 6HB2, 6HC, 6HD2, 6HG2 oder 6HH2).</p>		
<p>Zusätzliche Vorschriften</p> <p>1. Die Verpackungen müssen so ausgelegt und hergestellt sein, dass ein Austreten von Wasser, Alkohol oder Phlegmatisierungsmittel verhindert wird.</p> <p>2. Die Verpackungen müssen so hergestellt und verschlossen sein, dass ein Explosionsüberdruck oder ein Druckaufbau von mehr als 300 kPa (3 bar) verhindert wird.</p>		
<p>Sondervorschriften für die Verpackung</p>		
PP 24	Für die UN-Nummern 2852, 3364, 3365, 3366, 3367, 3368 und 3369 darf die Stoffmenge 500 g je Versandstück nicht überschreiten.	
PP 25	Für die UN-Nummer 1347 darf die Stoffmenge 15 kg je Versandstück nicht überschreiten.	
PP 26	Für die UN-Nummern 1310, 1320, 1321, 1322, 1344, 1347, 1348, 1349, 1517, 2907, 3317 und 3376 müssen die Verpackungen bleifrei sein.	
PP 48	Für die UN-Nummer 3474 dürfen keine Metallverpackungen verwendet werden. Verpackungen aus anderen Werkstoffen mit einer geringen Menge Metall, z. B. Metallverschlüsse oder andere Zubehörteile aus Metall, wie die in Abschnitt 6.1.4 genannten, gelten nicht als Verpackungen aus Metall.	
PP 78	Für die UN-Nummer 3370 darf die Stoffmenge 11,5 kg je Versandstück nicht überschreiten.	
PP 80	Für die UN-Nummer 2907 müssen die Verpackungen den Prüfanforderungen für die Verpackungsgruppe II entsprechen. Verpackungen, die den Prüfkriterien für die Verpackungsgruppe I entsprechen, dürfen nicht verwendet werden.	

P 407	VERPACKUNGSANWEISUNG	P 407
<p>Diese Anweisung gilt für die UN-Nummern 1331, 1944, 1945 und 2254.</p>		
<p>Folgende Verpackungen sind zugelassen, wenn die allgemeinen Vorschriften der Abschnitte 4.1.1 und 4.1.3 erfüllt sind:</p> <p>Außenverpackungen: Fässer (1A1, 1A2, 1B1, 1B2, 1N1, 1N2, 1H1, 1H2, 1D, 1G), Kisten (4A, 4B, 4N, 4C1, 4C2, 4D, 4F, 4G, 4H1, 4H2), Kanister (3A1, 3A2, 3B1, 3B2, 3H1, 3H2).</p> <p>Innenverpackungen: Die Zündhölzer müssen in sicher verschlossenen Innenverpackungen dicht gepackt sein, um eine unbeabsichtigte Zündung unter normalen Beförderungsbedingungen zu verhindern.</p> <p>Die höchste Bruttomasse des Versandstücks darf 45 kg nicht überschreiten, ausgenommen Kisten aus Pappe, deren höchste Bruttomasse 30 kg nicht überschreiten darf.</p> <p>Die Verpackungen müssen den Prüfanforderungen für die Verpackungsgruppe III entsprechen.</p>		
<p>Sondervorschrift für die Verpackung</p>		
PP 27	UN 1331 Zündhölzer, überall zündbar, dürfen nicht mit anderen gefährlichen Gütern zusammen in dieselbe Außenverpackung verpackt werden, ausgenommen Sicherheitszündhölzer oder Wachszündhölzer, die in getrennten Innenverpackungen verpackt sein müssen. Innenverpackungen dürfen höchstens 700 Zündhölzer, überall zündbar, enthalten.	

P 408	VERPACKUNGSANWEISUNG	P 408
Diese Anweisung gilt für die UN-Nummer 3292.		
<p>Folgende Verpackungen sind zugelassen, wenn die allgemeinen Vorschriften der Abschnitte 4.1.1 und 4.1.3 erfüllt sind:</p> <p>(1) Für Zellen:</p> <ul style="list-style-type: none"> Fässer (1A2, 1B2, 1N2, 1H2, 1D, 1G), Kisten (4A, 4B, 4N, 4C1, 4C2, 4D, 4F, 4G, 4H1, 4H2), Kanister (3A2, 3B2, 3H2). <p>Es muss ausreichend Polstermaterial vorhanden sein, um eine Berührung der Zellen untereinander und der Zellen mit der Innenfläche der Außenverpackung sowie gefährliche Bewegungen der Zellen in der Außenverpackung während der Beförderung zu verhindern.</p> <p>Die Verpackungen müssen den Prüfanforderungen für die Verpackungsgruppe II entsprechen.</p> <p>(2) Batterien dürfen unverpackt oder in Schutzumschließungen (z. B. vollständig umschlossen oder Lattenverschlüsse aus Holz) befördert werden. Die Pole dürfen nicht mit dem Gewicht anderer Batterien oder des mit den Batterien zusammengepackten Materials belastet werden.</p> <p>Die Verpackungen müssen den Vorschriften des Unterabschnitts 4.1.1.3 nicht entsprechen.</p>		
<p>Zusätzliche Vorschrift</p> <p>Die Zellen und Batterien müssen gegen Kurzschluss geschützt und auf solche Art und Weise isoliert sein, dass Kurzschlüsse verhindert werden.</p>		

P 409	VERPACKUNGSANWEISUNG	P 409
Diese Anweisung gilt für die UN-Nummern 2956, 3242 und 3251.		
<p>Folgende Verpackungen sind zugelassen, wenn die allgemeinen Vorschriften der Abschnitte 4.1.1 und 4.1.3 erfüllt sind:</p> <p>(1) Fass aus Pappe (1G), das mit einer Auskleidung oder Beschichtung versehen sein darf; höchste Nettomasse: 50 kg.</p> <p>(2) Zusammengesetzte Verpackungen: einzelner Innensack aus Kunststoff in einer Kiste aus Pappe (4G); höchste Nettomasse: 50 kg.</p> <p>(3) Zusammengesetzte Verpackungen: Innenverpackungen aus Kunststoff mit einer Nettomasse von jeweils höchstens 5 kg in einer Kiste aus Pappe (4G) oder einem Fass aus Pappe (1G); höchste Nettomasse: 25 kg.</p>		

P 410		VERPACKUNGSANWEISUNG		P 410	
Folgende Verpackungen sind zugelassen, wenn die allgemeinen Vorschriften der Abschnitte 4.1.1 und 4.1.3 erfüllt sind:					
zusammengesetzte Verpackungen			höchste Nettomasse		
Innenverpackungen		Außenverpackungen		Verpackungsgruppe II	Verpackungsgruppe III
aus Glas	10 kg	Fässer aus Stahl (1A1, 1A2) aus Aluminium (1B1, 1B2) aus einem anderen Metall (1N1, 1N2) aus Kunststoff (1H1, 1H2) aus Sperrholz (1D) aus Pappe (1G) ^{a)}	400 kg	400 kg	
aus Kunststoff ^{a)}	30 kg		400 kg	400 kg	
aus Metall	40 kg		400 kg	400 kg	
aus Papier ^{a),b)}	10 kg		400 kg	400 kg	
aus Pappe ^{a),b)}	10 kg		400 kg	400 kg	
a) Diese Verpackungen müssen staubdicht sein.		Kisten aus Stahl (4A) aus Aluminium (4B) aus einem anderen Metall (4N) aus Naturholz (4C1) aus Naturholz, mit staubdichten Wänden (4C2) aus Sperrholz (4D) aus Holzfaserwerkstoff (4F) aus Pappe (4G) ^{a)} aus Schaumstoff (4H1) aus starrem Kunststoff (4H2)	400 kg	400 kg	
b) Diese Innenverpackungen dürfen nicht verwendet werden, wenn sich die zu befördernden Stoffe während der Beförderung verflüssigen können.			400 kg	400 kg	
			400 kg	400 kg	
			400 kg	400 kg	
			400 kg	400 kg	
			400 kg	400 kg	
			400 kg	400 kg	
			400 kg	400 kg	
		60 kg	60 kg		
		400 kg	400 kg		
		Kanister aus Stahl (3A1, 3A2) aus Aluminium (3B1, 3B2) aus Kunststoff (3H1, 3H2)	120 kg	120 kg	
			120 kg	120 kg	
			120 kg	120 kg	
Einzelverpackungen					
Fässer					
aus Stahl (1A1 oder 1A2)			400 kg	400 kg	
aus Aluminium (1B1 oder 1B2)			400 kg	400 kg	
aus einem anderen Metall als Stahl oder Aluminium (1N1 oder 1N2)			400 kg	400 kg	
aus Kunststoff (1H1 oder 1H2)			400 kg	400 kg	
Kanister					
aus Stahl (3A1 oder 3A2)			120 kg	120 kg	
aus Aluminium (3B1 oder 3B2)			120 kg	120 kg	
aus Kunststoff (3H1 oder 3H2)			120 kg	120 kg	
Kisten					
aus Stahl (4A) ^{c)}			400 kg	400 kg	
aus Aluminium (4B) ^{c)}			400 kg	400 kg	
aus einem anderen Metall (4N) ^{c)}			400 kg	400 kg	
aus Naturholz (4C1) ^{c)}			400 kg	400 kg	
aus Sperrholz (4D) ^{c)}			400 kg	400 kg	
aus Holzfaserwerkstoff (4F) ^{c)}			400 kg	400 kg	
aus Naturholz, mit staubdichten Wänden (4C2) ^{c)}			400 kg	400 kg	
aus Pappe (4G) ^{c)}			400 kg	400 kg	
aus starrem Kunststoff (4H2) ^{c)}			400 kg	400 kg	
Säcke					
Säcke (5H3, 5H4, 5L3, 5M2) ^{c),d)}			50 kg	50 kg	
c) Diese Verpackungen dürfen nicht verwendet werden, wenn sich die zu befördernden Stoffe während der Beförderung verflüssigen können.					
d) Für Stoffe der Verpackungsgruppe II dürfen diese Verpackungen nur verwendet werden, wenn ihre Beförderung in einem gedeckten Wagen oder einem geschlossenen Container erfolgt.					
Kombinationsverpackungen					
Kunststoffgefäß in einem Fass aus Stahl, Aluminium, Sperrholz, Pappe oder Kunststoff (6HA1, 6HB1, 6HG1, 6HD1 oder 6HH1)			400 kg	400 kg	
Kunststoffgefäß in einem Verschlag oder einer Kiste aus Stahl oder Aluminium oder in einer Kiste aus Naturholz, Sperrholz, Pappe oder starrem Kunststoff (6HA2, 6HB2, 6HC, 6HD2, 6HG2 oder 6HH2)			75 kg	75 kg	
Glasgefäß in einem Fass aus Stahl, Aluminium, Sperrholz oder Pappe (6PA1, 6PB1, 6PD1 oder 6PG1) oder in einem Verschlag oder einer Kiste aus Stahl oder Aluminium, in einer Kiste aus Naturholz oder Pappe oder in einem Weidenkorb (6PA2, 6PB2, 6PC, 6PG2 oder 6PD2) oder in einer Verpackung aus Schaumstoff oder starrem Kunststoff (6PH1 oder 6PH2)			75 kg	75 kg	

Druckgefäße , vorausgesetzt, die allgemeinen Vorschriften des Unterabschnitts 4.1.3.6 werden erfüllt.	
Sondervorschriften für die Verpackung	
PP 39	Für die UN-Nummer 1378 ist bei der Verwendung von Verpackungen aus Metall eine Lüftungseinrichtung erforderlich.
PP 40	Für die UN-Nummern 1326, 1352, 1358, 1395, 1396, 1436, 1437, 1871, 2805 und 3182 Verpackungsgruppe II sind Säcke nicht zugelassen.
PP 83	(gestrichen)

P 411	VERPACKUNGSANWEISUNG	P 411
Diese Anweisung gilt für die UN-Nummer 3270.		
<p>Folgende Verpackungen sind zugelassen, wenn die allgemeinen Vorschriften der Abschnitte 4.1.1 und 4.1.3 erfüllt sind:</p> <p>Fässer (1A2, 1B2, 1N2, 1H2, 1D, 1G), Kisten (4A, 4B, 4N, 4C1, 4C2, 4D, 4F, 4G, 4H1, 4H2), Kanister (3A2, 3B2, 3H2),</p> <p>vorausgesetzt, eine Explosion infolge des Anstiegs des Innendrucks ist nicht möglich.</p> <p>Die höchste Nettomasse darf 30 kg nicht übersteigen.</p>		

P 412	VERPACKUNGSANWEISUNG	P 412
Diese Anweisung gilt für die UN-Nummer 3527.		
<p>Folgende zusammengesetzte Verpackungen sind zugelassen, wenn die allgemeinen Vorschriften der Abschnitte 4.1.1 und 4.1.3 erfüllt sind:</p> <p>(1) Außenverpackungen: Fässer (1A1, 1A2, 1B1, 1B2, 1N1, 1N2, 1H1, 1H2, 1D, 1G), Kisten (4A, 4B, 4N, 4C1, 4C2, 4D, 4F, 4G, 4H1, 4H2), Kanister (3A1, 3A2, 3B1, 3B2, 3H1, 3H2).</p> <p>(2) Innenverpackungen: a) Das Aktivierungsmittel (organisches Peroxid) muss auf eine Menge von 125 ml für flüssige Stoffe und 500 g für feste Stoffe je Innenverpackung beschränkt sein. b) Das Grundprodukt und das Aktivierungsmittel müssen in getrennten Innenverpackungen verpackt sein.</p> <p>Die Komponenten dürfen in dieselbe Außenverpackung eingesetzt sein, vorausgesetzt, sie reagieren im Falle des Freiwerdens nicht gefährlich miteinander.</p> <p>Die Verpackungen müssen den Prüfanforderungen für die Verpackungsgruppe II oder III in Übereinstimmung mit den auf das Grundprodukt angewendeten Kriterien der Klasse 4.1 entsprechen.</p>		

P 500	VERPACKUNGSANWEISUNG	P 500
Diese Anweisung gilt für die UN-Nummer 3356.		
<p>Folgende Verpackungen sind zugelassen, wenn die allgemeinen Vorschriften der Abschnitte 4.1.1 und 4.1.3 erfüllt sind:</p> <p>Fässer (1A2, 1B2, 1N2, 1H2, 1D, 1G), Kisten (4A, 4B, 4N, 4C1, 4C2, 4D, 4F, 4G, 4H1, 4H2), Kanister (3A2, 3B2, 3H2).</p> <p>Die Verpackungen müssen den Prüfanforderungen für die Verpackungsgruppe II entsprechen.</p> <p>Der (die) Generator(en) muss (müssen) in einem Versandstück befördert werden, das für den Fall, dass im Versandstück ein Generator ausgelöst wird, folgende Anforderungen erfüllt:</p> <p>a) andere Generatoren im Versandstück werden nicht ausgelöst; b) der Verpackungswerkstoff entzündet sich nicht und c) die Temperatur an der äußeren Oberfläche des Versandstücks übersteigt nicht 100 °C.</p>		

P 501	VERPACKUNGSANWEISUNG	P 501
Diese Anweisung gilt für die UN-Nummer 2015.		
Folgende Verpackungen sind zugelassen, wenn die allgemeinen Vorschriften der Abschnitte 4.1.1 und 4.1.3 erfüllt sind:		
zusammengesetzte Verpackungen	Innenverpackung höchster Fassungsraum	Außenverpackung höchste Nettomasse
(1) Kisten (4A, 4B, 4N, 4C1, 4C2, 4D, 4H2) oder Fässer (1A1, 1A2, 1B1, 1B2, 1N1, 1N2, 1H1, 1H2, 1D) oder Kanister (3A1, 3A2, 3B1, 3B2, 3H1, 3H2) mit Innenverpackungen aus Glas, Kunststoff oder Metall	5 l 2 l	125 kg 50 kg
(2) Kiste aus Pappe (4G) oder Fass aus Pappe (1G) mit Innenverpackungen aus Kunststoff oder Metall, jede in einem Sack aus Kunststoff		
Einzelverpackungen		höchster Fassungsraum
Fässer		
aus Stahl (1A1)		250 l
aus Aluminium (1B1)		250 l
aus einem anderen Metall als Stahl oder Aluminium (1N1)		250 l
aus Kunststoff (1H1)		250 l
Kanister		
aus Stahl (3A1)		60 l
aus Aluminium (3B1)		60 l
aus Kunststoff (3H1)		60 l
Kombinationsverpackungen		
Kunststoffgefäß in einem Fass aus Stahl oder Aluminium (6HA1, 6HB1)		250 l
Kunststoffgefäß in einem Fass aus Pappe, Kunststoff oder Sperrholz (6HG1, 6HH1, 6HD1)		250 l
Kunststoffgefäß in einem Verschlag oder einer Kiste aus Stahl oder Aluminium oder in einer Kiste aus Naturholz, Sperrholz, Pappe oder starrem Kunststoff (6HA2, 6HB2, 6HC, 6HD2, 6HG2 oder 6HH2)		60 l
Glasgefäß in einem Fass aus Stahl, Aluminium, Pappe oder Sperrholz (6PA1, 6PB1, 6PG1 oder 6PD1) oder in einer Kiste aus Stahl, Aluminium, Naturholz oder Pappe oder in einem Weidenkorb (6PA2, 6PB2, 6PC, 6PG2 oder 6PD2) oder in einer Außenverpackung aus Schaumstoff oder starrem Kunststoff (6PH1 oder 6PH2)		60 l
Zusätzliche Vorschriften		
1. Der höchste Füllungsgrad der Verpackungen beträgt 90 %.		
2. Die Verpackungen müssen mit einer Lüftungseinrichtung versehen sein.		

P 502		VERPACKUNGSANWEISUNG		P 502
Folgende Verpackungen sind zugelassen, wenn die allgemeinen Vorschriften der Abschnitte 4.1.1 und 4.1.3 erfüllt sind:				
zusammengesetzte Verpackungen			höchste Nettomasse	
Innenverpackungen		Außenverpackungen		
aus Glas	5 l	Fässer aus Stahl (1A1, 1A2) aus Aluminium (1B1, 1B2) aus einem anderen Metall (1N1, 1N2) aus Sperrholz (1D) aus Pappe (1G) aus Kunststoff (1H1, 1H2)	125 kg	
aus Metall	5 l		125 kg	
aus Kunststoff	5 l		125 kg	
		Kisten aus Stahl (4A) aus Aluminium (4B) aus einem anderen Metall (4N) aus Naturholz (4C1) aus Naturholz, mit staubdichten Wänden (4C2) aus Sperrholz (4D) aus Holzfaserwerkstoff (4F) aus Pappe (4G) aus Schaumstoff (4H1) aus starrem Kunststoff (4H2)	125 kg	
			125 kg	
			125 kg	
			125 kg	
			125 kg	
			125 kg	
			125 kg	
			125 kg	
Einzelverpackungen			höchster Fassungsraum	
Fässer				
aus Stahl (1A1)			250 l	
aus Aluminium (1B1)			250 l	
aus Kunststoff (1H1)			250 l	
Kanister				
aus Stahl (3A1)			60 l	
aus Aluminium (3B1)			60 l	
aus Kunststoff (3H1)			60 l	
Kombinationsverpackungen				
Kunststoffgefäß in einem Fass aus Stahl oder Aluminium (6HA1 oder 6HB1)			250 l	
Kunststoffgefäß in einem Fass aus Pappe, Kunststoff oder Sperrholz (6HG1, 6HH1 oder 6HD1)			250 l	
Kunststoffgefäß in einem Verschlag oder einer Kiste aus Stahl oder Aluminium oder in einer Kiste aus Naturholz, Sperrholz, Pappe oder starrem Kunststoff (6HA2, 6HB2, 6HC, 6HD2, 6HG2 oder 6HH2)			60 l	
Glasgefäß in einem Fass aus Stahl, Aluminium, Pappe oder Sperrholz (6PA1, 6PB1, 6PG1 oder 6PD1) oder in einer Kiste aus Stahl, Aluminium, Naturholz oder Pappe oder in einem Weidenkorb (6PA2, 6PB2, 6PC, 6PG2 oder 6PD2) oder in einer Außenverpackung aus Schaumstoff oder starrem Kunststoff (6PH1 oder 6PH2)			60 l	
Sondervorschrift für die Verpackung				
PP 28	Für die UN-Nummer 1873 müssen Verpackungsteile, die in direktem Kontakt mit der Perchlorsäure stehen, aus Glas oder Kunststoff hergestellt sein.			

P 503		VERPACKUNGSANWEISUNG		P 503
Folgende Verpackungen sind zugelassen, wenn die allgemeinen Vorschriften der Abschnitte 4.1.1 und 4.1.3 erfüllt sind:				
zusammengesetzte Verpackungen			höchste Nettomasse	
Innenverpackungen		Außenverpackungen		
aus Glas	5 kg	Fässer		
aus Metall	5 kg	aus Stahl (1A1, 1A2)	125 kg	
aus Kunststoff	5 kg	aus Aluminium (1B1, 1B2)	125 kg	
		aus einem anderen Metall (1N1, 1N2)	125 kg	
		aus Sperrholz (1D)	125 kg	
		aus Pappe (1G)	125 kg	
		aus Kunststoff (1H1, 1H2)	125 kg	
		Kisten		
		aus Stahl (4A)	125 kg	
		aus Aluminium (4B)	125 kg	
		aus einem anderen Metall (4N)	125 kg	
		aus Naturholz (4C1)	125 kg	
		aus Naturholz, mit staubdichten Wänden (4C2)	125 kg	
		aus Sperrholz (4D)	125 kg	
		aus Holzfaserwerkstoff (4F)	125 kg	
		aus Pappe (4G)	40 kg	
		aus Schaumstoff (4H1)	60 kg	
		aus starrem Kunststoff (4H2)	125 kg	
Einzelverpackungen				
Fässer aus Metall (1A1, 1A2, 1B1, 1B2, 1N1 oder 1N2) mit einer höchsten Nettomasse von 250 kg.				
Fässer aus Pappe (1G) oder Sperrholz (1D) mit Innenauskleidung und einer höchsten Nettomasse von 200 kg.				

P 504	VERPACKUNGSANWEISUNG	P 504
Folgende Verpackungen sind zugelassen, wenn die allgemeinen Vorschriften der Abschnitte 4.1.1 und 4.1.3 erfüllt sind:		
zusammengesetzte Verpackungen		höchste Nettomasse
(1) Gefäße aus Glas mit einem höchsten Fassungsraum von 5 Litern in einer Außenverpackung 1A1, 1A2, 1B1, 1B2, 1N1, 1N2, 1H1, 1H2, 1D, 1G, 4A, 4B, 4N, 4C1, 4C2, 4D, 4F, 4G oder 4H2.		75 kg
(2) Gefäße aus Kunststoff mit einem höchsten Fassungsraum von 30 Litern in einer Außenverpackung 1A1, 1A2, 1B1, 1B2, 1N1, 1N2, 1H1, 1H2, 1D, 1G, 4A, 4B, 4N, 4C1, 4C2, 4D, 4F, 4G oder 4H2.		75 kg
(3) Gefäße aus Metall mit einem höchsten Fassungsraum von 40 Litern in einer Außenverpackung 1G, 4F oder 4G.		125 kg
(4) Gefäße aus Metall mit einem höchsten Fassungsraum von 40 Litern in einer Außenverpackung 1A1, 1A2, 1B1, 1B2, 1N1, 1N2, 1H1, 1H2, 1D, 4A, 4B, 4N, 4C1, 4C2, 4D oder 4H2.		225 kg
Einzelverpackungen		höchster Fassungsraum
Fässer		
aus Stahl, mit nicht abnehmbarem Deckel (1A1)		250 l
aus Stahl, mit abnehmbarem Deckel (1A2)		250 l
aus Aluminium, mit nicht abnehmbarem Deckel (1B1)		250 l
aus Aluminium, mit abnehmbarem Deckel (1B2)		250 l
aus einem anderen Metall als Stahl oder Aluminium, mit nicht abnehmbarem Deckel (1N1)		250 l
aus einem anderen Metall als Stahl oder Aluminium, mit abnehmbarem Deckel (1N2)		250 l
aus Kunststoff, mit nicht abnehmbarem Deckel (1H1)		250 l
aus Kunststoff, mit abnehmbarem Deckel (1H2)		250 l
Kanister		
aus Stahl, mit nicht abnehmbarem Deckel (3A1)		60 l
aus Stahl, mit abnehmbarem Deckel (3A2)		60 l
aus Aluminium, mit nicht abnehmbarem Deckel (3B1)		60 l
aus Aluminium, mit abnehmbarem Deckel (3B2)		60 l
aus Kunststoff, mit nicht abnehmbarem Deckel (3H1)		60 l
aus Kunststoff, mit abnehmbarem Deckel (3H2)		60 l
Kombinationsverpackungen		
Kunststoffgefäß in einem Fass aus Stahl oder Aluminium (6HA1 oder 6HB1)		250 l
Kunststoffgefäß in einem Fass aus Pappe, Kunststoff oder Sperrholz (6HG1, 6HH1 oder 6HD1)		120 l
Kunststoffgefäß in einem Verschlag oder einer Kiste aus Stahl oder Aluminium oder in einer Kiste aus Naturholz, Sperrholz, Pappe oder starrem Kunststoff (6HA2, 6HB2, 6HC, 6HD2, 6HG2 oder 6HH2)		60 l
Glasgefäß in einem Fass aus Stahl, Aluminium, Pappe oder Sperrholz (6PA1, 6PB1, 6PG1 oder 6PD1) oder in einer Kiste aus Stahl, Aluminium, Naturholz oder Pappe oder in einem Weidenkorb (6PA2, 6PB2, 6PC, 6PG2 oder 6PD2) oder in einer Außenverpackung aus Schaumstoff oder starrem Kunststoff (6PH1 oder 6PH2)		60 l
Sondervorschrift für die Verpackung		
PP 10	Für die UN-Nummern 2014, 2984 und 3149 müssen die Verpackungen mit einer Lüftungseinrichtung versehen sein.	

P 505		VERPACKUNGSANWEISUNG		P 505
Diese Anweisung gilt für die UN-Nummer 3375.				
Folgende Verpackungen sind zugelassen, wenn die allgemeinen Vorschriften der Abschnitte 4.1.1 und 4.1.3 erfüllt sind:				
zusammengesetzte Verpackungen		Innenverpackung höchster Fassungsraum	Außenverpackung höchste Nettomasse	
Kisten (4B, 4C1, 4C2, 4D, 4G, 4H2) oder Fässer (1B2, 1G, 1N2, 1H2, 1D) oder Kanister (3B2, 3H2) mit Innenverpackungen aus Glas, Kunststoff oder Metall		5 l	125 kg	
Einzelverpackungen			höchster Fassungsraum	
Fässer				
aus Aluminium (1B1, 1B2)			250 l	
aus Kunststoff (1H1, 1H2)			250 l	
Kanister				
aus Aluminium (3B1, 3B2)			60 l	
aus Kunststoff (3H1, 3H2)			60 l	
Kombinationsverpackungen				
Kunststoffgefäß in einem Fass aus Aluminium (6HB1)			250 l	
Kunststoffgefäß in einem Fass aus Pappe, Kunststoff oder Sperrholz (6HG1, 6HH1, 6HD1)			250 l	
Kunststoffgefäß in einem Verschlag oder einer Kiste aus Aluminium oder in einer Kiste aus Naturholz, Sperrholz, Pappe oder starrem Kunststoff (6HB2, 6HC, 6HD2, 6HG2 oder 6HH2)			60 l	
Glasgefäß in einem Fass aus Aluminium, Pappe, Sperrholz (6PB1, 6PG1, 6PD1) oder in einem Gefäß aus Schaumstoff oder starrem Kunststoff (6PH1 oder 6PH2) oder in einem Verschlag oder einer Kiste aus Aluminium, in einer Kiste aus Naturholz oder Pappe oder in einem Weidenkorb (6PB2, 6PC, 6PG2 oder 6PD2)			60 l	

P 520		VERPACKUNGSANWEISUNG							P 520	
Diese Anweisung gilt für organische Peroxide der Klasse 5.2 und selbstzersetzliche Stoffe der Klasse 4.1.										
<p>Folgende Verpackungen sind zugelassen, wenn die allgemeinen Vorschriften der Abschnitte 4.1.1 und 4.1.3 und die besonderen Vorschriften des Unterabschnitts 4.1.7.1 erfüllt sind:</p> <p>Die Verpackungsmethoden sind mit OP1 bis OP8 bezeichnet. Die für die einzelnen, derzeit zugeordneten organischen Peroxide und selbstzersetzlichen Stoffe zutreffenden Verpackungsmethoden sind in den Unterabschnitten 2.2.41.4 und 2.2.52.4 aufgeführt. Die für jede Verpackungsmethode angegebenen Mengen sind die höchstzulässigen Mengen je Versandstück.</p> <p>Die folgenden Verpackungen sind zugelassen:</p> <ol style="list-style-type: none"> (1) Zusammengesetzte Verpackungen mit Kisten (4A, 4B, 4N, 4C1, 4C2, 4D, 4F, 4G, 4H1 und 4H2), Fässern (1A1, 1A2, 1B1, 1B2, 1G, 1H1, 1H2 und 1D) oder Kanistern (3A1, 3A2, 3B1, 3B2, 3H1 und 3H2) als Außenverpackungen; (2) Fässer (1A1, 1A2, 1B1, 1B2, 1G, 1H1, 1H2, 1D) oder Kanister (3A1, 3A2, 3B1, 3B2, 3H1 und 3H2) als Einzelverpackungen; (3) Kombinationsverpackungen mit Innengefäßen aus Kunststoff (6HA1, 6HA2, 6HB1, 6HB2, 6HC, 6HD1, 6HD2, 6HG1, 6HG2, 6HH1 und 6HH2). 										
höchstzulässige Menge je Verpackung / Versandstück^{a)} für die Verpackungsmethoden OP1 bis OP8										
höchstzulässige Menge		Verpackungsmethode								
		OP1	OP2^{a)}	OP3	OP4^{a)}	OP5	OP6	OP7	OP8	
höchstzulässige Masse (kg) für feste Stoffe und für zusammengesetzte Verpackungen (flüssige und feste Stoffe)		0,5	0,5 / 10	5	5 / 25	25	50	50	400 ^{b)}	
höchstzulässiger Inhalt in Litern für flüssige Stoffe ^{c)}		0,5	–	5	–	30	60	60	225 ^{d)}	
<p>^{a)} Wenn zwei Werte angegeben sind, gilt der erste für die höchstzulässige Nettomasse je Innenverpackung und der zweite für die höchstzulässige Nettomasse des vollständigen Versandstücks.</p> <p>^{b)} 60 kg für Kanister / 200 kg für Kisten und für feste Stoffe 400 kg in zusammengesetzten Verpackungen mit Kisten als Außenverpackungen (4C1, 4C2, 4D, 4F, 4G, 4H1 und 4H2) und mit Innenverpackungen aus Kunststoff oder Pappe mit einer höchsten Nettomasse von 25 kg.</p> <p>^{c)} Viskose Stoffe werden wie feste Stoffe behandelt, wenn die in der Begriffsbestimmung für «flüssige Stoffe» in Abschnitt 1.2.1 vorgeschriebenen Kriterien nicht erfüllt werden.</p> <p>^{d)} 60 Liter für Kanister.</p>										
Zusätzliche Vorschriften										
<ol style="list-style-type: none"> 1. Verpackungen aus Metall einschließlich Innenverpackungen von zusammengesetzten Verpackungen und Außenverpackungen von zusammengesetzten Verpackungen oder Kombinationsverpackungen dürfen nur für die Verpackungsmethoden OP7 und OP8 verwendet werden. 2. In zusammengesetzten Verpackungen dürfen Gefäße aus Glas nur als Innenverpackungen verwendet werden, wobei die höchstzulässige Menge je Gefäß 0,5 kg für feste Stoffe und 0,5 Liter für flüssige Stoffe beträgt. 3. In zusammengesetzten Verpackungen darf das Polstermaterial nicht leicht entzündbar sein. 4. Die Verpackung für ein organisches Peroxid oder einen selbstzersetzlichen Stoff, für die ein Nebengefahrzettel «EXPLOSIV» (Muster 1, siehe Absatz 5.2.2.2.2) erforderlich ist, muss auch den Vorschriften der Unterabschnitte 4.1.5.10 und 4.1.5.11 entsprechen. 										
Sondervorschriften für die Verpackung										
PP 21	Für bestimmte selbstzersetzliche Stoffe des Typs B oder C (UN-Nummern 3221, 3222, 3223 und 3224) muss eine kleinere Verpackung als in der Verpackungsmethode OP5 oder OP6 zugelassen verwendet werden (siehe Abschnitt 4.1.7 und Unterabschnitt 2.2.41.4).									
PP 22	UN 3241 2-Brom-2-nitropropan-1,3-diol muss in Übereinstimmung mit der Verpackungsmethode OP6 verpackt werden.									

PP 94	<p>Sehr geringe Mengen der energetischen Proben des Unterabschnitts 2.1.4.3 dürfen unter der UN-Nummer 3223 bzw. 3224 befördert werden, vorausgesetzt:</p> <ol style="list-style-type: none"> 1. es werden nur zusammengesetzte Verpackungen mit Kisten (4A, 4B, 4N, 4C1, 4C2, 4D, 4F, 4G, 4H1 und 4H2) als Außenverpackungen verwendet; 2. die Proben werden in Mikrotiterplatten oder Multititerplatten aus Kunststoff, Glas, Porzellan oder Steinzeug als Innenverpackungen befördert; 3. die Höchstmenge je einzelner innerer Hohlraum ist für feste Stoffe nicht größer als 0,01 g und für flüssige Stoffe nicht größer als 0,01 ml; 4. die höchste Nettomenge je Außenverpackung beträgt für feste Stoffe 20 g und für flüssige Stoffe 20 ml oder die Summe von Gramm und Millilitern ist im Falle einer Zusammenpackung nicht größer als 20 und 5. die Vorschriften des Abschnitts 5.5.3 werden bei der optionalen Verwendung von Trockeneis oder flüssigem Stickstoff als Kühlmittel für Qualitätssicherungsmaßnahmen erfüllt. Es müssen innenliegende Stützmittel vorhanden sein, um die Innenverpackungen in ihrer ursprünglichen Lage zu sichern. Die Innen- und Außenverpackungen müssen bei der Temperatur des verwendeten Kühlmittels sowie bei den Temperaturen und Drücken, die bei einem Ausfall der Kühlung auftreten können, unversehrt bleiben.
PP 95	<p>Geringe Mengen der energetischen Proben des Unterabschnitts 2.1.4.3 dürfen unter der UN-Nummer 3223 bzw. 3224 befördert werden, vorausgesetzt:</p> <ol style="list-style-type: none"> 1. die Außenverpackung besteht ausschließlich aus einer Verpackung aus Wellpappe des Typs 4G von mindestens 60 cm Länge, 40,5 cm Breite und 30 cm Höhe und einer Mindestwanddicke von 1,3 cm; 2. der einzelne Stoff ist in einer Innenverpackung aus Glas oder Kunststoff mit einem höchsten Fassungsraum von 30 ml enthalten, die in ein Fixierungsmittel aus expandierbarem Polyethylen-Schaumstoff mit einer Dicke von mindestens 130 mm und einer Dichte von 18 ± 1 g/l eingesetzt ist; 3. die Innenverpackungen sind innerhalb des Schaumstoffträgers durch einen Mindestabstand von 40 mm voneinander und von der Wand der Außenverpackung durch einen Mindestabstand von 70 mm getrennt. Das Versandstück darf bis zu zwei Lagen dieser Fixierungsmittel aus Schaumstoff mit jeweils bis zu 28 Innenverpackungen enthalten; 4. der höchste Inhalt jeder Innenverpackung beträgt nicht mehr als 1 g für feste Stoffe oder 1 ml für flüssige Stoffe; 5. die höchste Nettomenge je Außenverpackung beträgt für feste Stoffe 56 g oder für flüssige Stoffe 56 ml oder die Summe von Gramm und Millilitern ist im Falle einer Zusammenpackung nicht größer als 56 und 6. die Vorschriften des Abschnitts 5.5.3 werden bei der optionalen Verwendung von Trockeneis oder flüssigem Stickstoff als Kühlmittel für Qualitätssicherungsmaßnahmen erfüllt. Es müssen innenliegende Stützmittel vorhanden sein, um die Innenverpackungen in ihrer ursprünglichen Lage zu sichern. Die Innen- und Außenverpackungen müssen bei der Temperatur des verwendeten Kühlmittels sowie bei den Temperaturen und Drücken, die bei einem Ausfall der Kühlung auftreten können, unversehrt bleiben.

P 600	VERPACKUNGSANWEISUNG	P 600
Diese Anweisung gilt für die UN-Nummern 1700, 2016 und 2017.		
<p>Folgende Verpackungen sind zugelassen, wenn die allgemeinen Vorschriften der Abschnitte 4.1.1 und 4.1.3 erfüllt sind:</p> <p>Außenverpackungen (1A1, 1A2, 1B1, 1B2, 1N1, 1N2, 1H1, 1H2, 1D, 1G, 4A, 4B, 4N, 4C1, 4C2, 4D, 4F, 4G, 4H2), welche die Prüfanforderungen für die Verpackungsgruppe II erfüllen. Die Gegenstände müssen einzeln verpackt und durch Unterteilungen, Trennwände, Innenverpackungen oder Polstermaterial voneinander getrennt sein, um unter normalen Beförderungsbedingungen eine unbeabsichtigte Auslösung zu verhindern.</p> <p>Höchste Nettomasse: 75 kg</p>		

P 601	VERPACKUNGSANWEISUNG	P 601
<p>Folgende Verpackungen sind zugelassen, wenn die allgemeinen Vorschriften der Abschnitte 4.1.1 und 4.1.3 erfüllt und die Verpackungen luftdicht verschlossen sind:</p>		
<p>(1) Zusammengesetzte Verpackungen mit einer höchsten Bruttomasse von 15 kg, bestehend aus:</p> <ul style="list-style-type: none"> – einer oder mehreren Innenverpackungen aus Glas mit einer höchsten Menge von einem Liter je Innenverpackung, die höchstens zu 90 % ihres Fassungsraumes gefüllt sind und deren Verschluss (Verschlüsse) durch eine Vorrichtung physisch fixiert sein muss (müssen), die in der Lage ist, ein Lösen oder Lockern durch Schlag oder Vibration während der Beförderung zu verhindern; die Innenverpackung(en) muss (müssen) einzeln eingesetzt sein in – Metallgefäßen zusammen mit Polstermaterial und saugfähigem Material in einer für die Aufnahme des gesamten Inhalts der Innenverpackung(en) aus Glas ausreichenden Menge, die wiederum verpackt sind in – Außenverpackungen 1A1, 1A2, 1B1, 1B2, 1N1, 1N2, 1H1, 1H2, 1D, 1G, 4A, 4B, 4N, 4C1, 4C2, 4D, 4F, 4G oder 4H2. <p>(2) Zusammengesetzte Verpackungen mit Innenverpackungen aus Metall oder Kunststoff, deren Fassungsraum 5 Liter nicht übersteigt und die einzeln mit einem saugfähigen Material in einer für die Aufnahme des gesamten Inhalts ausreichenden Menge und inertem Polstermaterial in Außenverpackungen 1A1, 1A2, 1B1, 1B2, 1N1, 1N2, 1H1, 1H2, 1D, 1G, 4A, 4B, 4N, 4C1, 4C2, 4D, 4F, 4G oder 4H2 mit einer höchsten Bruttomasse von 75 kg verpackt sind. Die Innenverpackungen dürfen höchstens zu 90 % ihres Fassungsraums gefüllt sein. Der Verschluss jeder Innenverpackung muss durch eine Vorrichtung physisch fixiert sein, die in der Lage ist, ein Lösen oder Lockern des Verschlusses durch Schlag oder Vibration während der Beförderung zu verhindern.</p> <p>(3) Verpackungen, bestehend aus:</p> <p>Außenverpackungen:</p> <p>Fässer aus Stahl oder Kunststoff (1A1, 1A2, 1H1 oder 1H2), die nach den Prüfvorschriften des Abschnitts 6.1.5 mit einer Masse, die der Masse des zusammengestellten Versandstücks entspricht, entweder als Verpackung für die Aufnahme von Innenverpackungen oder als Einzelverpackung für feste oder flüssige Stoffe geprüft und entsprechend gekennzeichnet wurden;</p> <p>Innenverpackungen:</p> <p>Fässer und Kombinationsverpackungen (1A1, 1B1, 1N1, 1H1 oder 6HA1), die den Vorschriften des Kapitels 6.1 für Einzelverpackungen entsprechen und folgende Bedingungen erfüllen:</p> <ul style="list-style-type: none"> a) die Innendruckprüfung (hydraulisch) muss bei einem Druck von mindestens 0,3 MPa (3 bar) (Überdruck) durchgeführt werden; b) die Dichtheitsprüfungen im Rahmen der Auslegung und der Herstellung müssen bei einem Prüfdruck von 30 kPa (0,3 bar) durchgeführt werden; c) sie müssen vom äußeren Fass durch die Verwendung eines inerten stoßdämpfenden Polstermaterials, das die Innenverpackung von allen Seiten umgibt, isoliert sein; d) ihr Fassungsraum darf 125 Liter nicht übersteigen; e) die Verschlüsse müssen Schraubkappen sein, die <ul style="list-style-type: none"> (i) durch eine Vorrichtung physisch fixiert sind, die in der Lage ist, ein Lösen oder Lockern des Verschlusses durch Schlag oder Vibration während der Beförderung zu verhindern, und (ii) mit einer Deckeldichtung ausgerüstet sind; f) die Außen- und Innenverpackungen müssen mindestens alle zweieinhalb Jahre einer wiederkehrenden Dichtheitsprüfung gemäß Absatz b) unterzogen werden; g) die vollständige Verpackung muss zur Zufriedenheit der zuständigen Behörde mindestens alle 3 Jahre einer Sichtprüfung unterzogen werden; h) auf der Außen- und Innenverpackung muss gut lesbar und dauerhaft angebracht sein: <ul style="list-style-type: none"> (i) das Datum (Monat, Jahr) der erstmaligen und der zuletzt durchgeführten wiederkehrenden Prüfung und Sichtprüfung; (ii) der Stempel des Sachverständigen, der die Prüfungen und Sichtprüfungen vorgenommen hat. 		

(4) Druckgefäße, vorausgesetzt, die allgemeinen Vorschriften des Unterabschnitts 4.1.3.6 werden erfüllt. Diese müssen einer erstmaligen und alle 10 Jahre einer wiederkehrenden Prüfung mit einem Druck von mindestens 1 MPa (10 bar) (Überdruck) unterzogen werden. Die Druckgefäße dürfen nicht mit Druckentlastungseinrichtungen ausgerüstet sein. Jedes Druckgefäß, das einen beim Einatmen giftigen flüssigen Stoff mit einem LC₅₀-Wert von höchstens 200 ml/m³ (ppm) enthält, muss mit einer Verschlusskappe oder einem Verschlussventil versehen sein, die/das folgenden Anforderungen entsprechen muss:

- a) Jede Verschlusskappe oder jedes Verschlussventil muss über ein kegeliges Gewinde direkt mit dem Druckgefäß verbunden und in der Lage sein, dem Prüfdruck des Druckgefäßes ohne Beschädigung oder Undichtigkeit standzuhalten;
- b) jedes Verschlussventil muss ein packungsloser Typ mit einer unperforierten Membran sein mit der Ausnahme, dass bei ätzenden Stoffen ein Verschlussventil ein Packungstyp mit einer Anordnung sein darf, die mit Hilfe einer mit einer Dichtung am Ventiltrumpf oder am Druckgefäß befestigten Dichtkappe gasdicht gemacht wurde, um ein Austreten von Stoffen durch die Packung oder an der Packung vorbei zu verhindern;
- c) jede Austrittsöffnung von Verschlussventilen muss durch einen Gewindedeckel oder durch eine stabile Gewindekappe und inertem Dichtungswerkstoff abgedichtet werden;
- d) die Konstruktionswerkstoffe des Druckgefäßes, der Verschlussventile, der Verschlusskappen, der Auslaufdeckel, des Dichtungskitts und der Dichtungen müssen untereinander und mit dem Füllgut verträglich sein.

Jedes Druckgefäß, dessen Wanddicke an irgendeiner Stelle geringer als 2,0 mm ist, und jedes Druckgefäß, das nicht mit einem Ventilschutz ausgerüstet ist, muss in einer Außenverpackung befördert werden. Druckgefäße dürfen nicht mit einem Sammelrohr ausgestattet oder miteinander verbunden sein.

Sondervorschrift für die Verpackung

PP 82 (gestrichen)

RID- und ADR-spezifische Sondervorschrift für die Verpackung

RR 3 (gestrichen)

RR 7 Für die UN-Nummer 1251 müssen die Druckgefäße jedoch alle fünf Jahre geprüft werden.

RR 10 UN 1614 muss, wenn der Stoff durch ein inertes poröses Material völlig aufgesaugt ist, in Metallgefäße mit höchstens 7,5 Liter Fassungsraum verpackt werden, die so in Holzkisten einzusetzen sind, dass sie einander nicht berühren können. Die Gefäße müssen durch das poröse Material vollständig ausgefüllt sein, das auch bei längerem Gebrauch, bei Erschütterungen und selbst bei Temperaturen bis zu 50 °C nicht zusammensinken oder gefährliche Hohlräume bilden darf.

Folgende Verpackungen sind zugelassen, wenn die allgemeinen Vorschriften der Abschnitte 4.1.1 und 4.1.3 erfüllt und die Verpackungen luftdicht verschlossen sind:

- (1) Zusammengesetzte Verpackungen mit einer höchsten Bruttomasse von 15 kg, bestehend aus:
 - einer oder mehreren Innenverpackung(en) aus Glas mit einer höchsten Menge von einem Liter je Innenverpackung, die höchstens zu 90 % ihres Fassungsraumes gefüllt ist (sind); der Verschluss (die Verschlüsse) jeder Innenverpackung muss (müssen) durch eine Vorrichtung physisch fixiert sein, die in der Lage ist, ein **Lösen oder Lockern** durch Schlag oder Vibration während der Beförderung zu verhindern; die Innenverpackung(en) muss (müssen) einzeln eingesetzt sein in
 - Metallgefäßen zusammen mit Polstermaterial und saugfähigem Material in einer für die Aufnahme des gesamten Inhalts der Innenverpackung(en) aus Glas ausreichenden Menge, die wiederum verpackt sind in
 - Außenverpackungen 1A1, 1A2, 1B1, 1B2, 1N1, 1N2, 1H1, 1H2, 1D, 1G, 4A, 4B, 4N, 4C1, 4C2, 4D, 4F, 4G oder 4H2.
- (2) Zusammengesetzte Verpackungen mit Innenverpackungen aus Metall oder Kunststoff, die einzeln mit einem saugfähigen Material in einer für die Aufnahme des gesamten Inhalts ausreichenden Menge und inertem Polstermaterial in Außenverpackungen 1A1, 1A2, 1B1, 1B2, 1N1, 1N2, 1H1, 1H2, 1D, 1G, 4A, 4B, 4N, 4C1, 4C2, 4D, 4F, 4G oder 4H2 mit einer höchsten Bruttomasse von 75 kg verpackt sind. Die Innenverpackungen dürfen höchstens zu 90 % ihres Fassungsraums gefüllt sein. Der Verschluss jeder Innenverpackung muss durch eine Vorrichtung physisch fixiert sein, die in der Lage ist, ein **Lösen oder Lockern** des Verschlusses durch Schlag oder Vibration während der Beförderung zu verhindern. Der Fassungsraum der Innenverpackungen darf 5 Liter nicht übersteigen.
- (3) Fässer und Kombinationsverpackungen (1A1, 1B1, 1N1, 1H1, 6HA1 oder 6HH1), die folgende Bedingungen erfüllen:
 - a) die Innendruckprüfung (hydraulisch) muss bei einem Druck von mindestens 0,3 MPa (3 bar) (Überdruck) durchgeführt werden;
 - b) die Dichtheitsprüfungen im Rahmen der Auslegung und Herstellung müssen bei einem Prüfdruck von 30 kPa (0,3 bar) durchgeführt werden;
 - c) die Verschlüsse müssen Schraubkappen sein, die
 - (i) durch eine Vorrichtung physisch fixiert sind, die in der Lage ist, ein **Lösen oder Lockern** des Verschlusses durch Schlag oder Vibration während der Beförderung zu verhindern, und
 - (ii) mit einer Deckeldichtung ausgerüstet sind.
- (4) Druckgefäße, vorausgesetzt, die allgemeinen Vorschriften des Unterabschnitts 4.1.3.6 werden erfüllt. Diese müssen einer erstmaligen und alle 10 Jahre einer wiederkehrenden Prüfung mit einem Druck von mindestens 1 MPa (10 bar) (Überdruck) unterzogen werden. Die Druckgefäße dürfen nicht mit Druckentlastungseinrichtungen ausgerüstet sein. Jedes Druckgefäß, das einen beim Einatmen giftigen flüssigen Stoff mit einem LC₅₀-Wert von höchstens 200 ml/m³ (ppm) enthält, muss mit einer Verschlusskappe oder einem Verschlussventil versehen sein, die/das folgenden Anforderungen entsprechen muss:
 - a) Jede Verschlusskappe oder jedes Verschlussventil muss über ein kegeliges Gewinde direkt mit dem Druckgefäß verbunden und in der Lage sein, dem Prüfdruck des Druckgefäßes ohne Beschädigung oder Undichtigkeit standzuhalten;
 - b) jedes Verschlussventil muss ein packungsloser Typ mit einer unperforierten Membran sein mit der Ausnahme, dass bei ätzenden Stoffen ein Verschlussventil ein Packungstyp mit einer Anordnung sein darf, die mit Hilfe einer mit einer Dichtung am Ventilrumpf oder am Druckgefäß befestigten Dichtkappe gasdicht gemacht wurde, um ein Austreten von Stoffen durch die Packung oder an der Packung vorbei zu verhindern;
 - c) jede Austrittsöffnung von Verschlussventilen muss durch einen Gewindedeckel oder durch eine stabile Gewindekappe und inertem Dichtungswerkstoff abgedichtet werden;
 - d) die Konstruktionswerkstoffe des Druckgefäßes, der Verschlussventile, der Verschlusskappen, der Auslaufdeckel, des Dichtungskitts und der Dichtungen müssen untereinander und mit dem Füllgut verträglich sein.Jedes Druckgefäß, dessen Wanddicke an irgendeiner Stelle geringer als 2,0 mm ist, und jedes Druckgefäß, das nicht mit einem Ventilschutz ausgerüstet ist, muss in einer Außenverpackung befördert werden. Druckgefäße dürfen nicht mit einem Sammelrohr ausgestattet oder miteinander verbunden sein.

Diese Anweisung gilt für die UN-Nummer 3507.

Folgende Verpackungen sind zugelassen, wenn die allgemeinen Vorschriften der Abschnitte 4.1.1 und 4.1.3 und die besonderen Verpackungsvorschriften der Absätze 4.1.9.1.2, 4.1.9.1.4 und 4.1.9.1.7 erfüllt sind:

Verpackungen, bestehend aus:

- a) einem oder mehreren Primärgefäßen aus Metall oder Kunststoff in
- b) einer oder mehreren flüssigkeitsdichten starren Sekundärverpackungen in
- c) einer starren Außenverpackung:
Fässer (1A2, 1B2, 1N2, 1H2, 1D, 1G),
Kisten (4A, 4B, 4C1, 4C2, 4D, 4F, 4G, 4H1, 4H2),
Kanister (3A2, 3B2, 3H2).

Zusätzliche Vorschriften

1. Die Primärgefäße sind so in die Sekundärverpackungen zu verpacken, dass unter normalen Beförderungsbedingungen ein Zubruchgehen, Durchstoßen oder Austreten von Inhalt in die Sekundärverpackung verhindert wird. Die Sekundärverpackungen müssen mit geeignetem Polstermaterial gesichert werden, um Bewegungen in den Außenverpackungen zu verhindern. Wenn mehrere Primärgefäße in eine einzige Sekundärverpackung eingesetzt werden, müssen diese entweder einzeln eingewickelt oder so voneinander getrennt werden, dass eine gegenseitige Berührung verhindert wird.
2. Der Inhalt muss den Vorschriften des Absatzes 2.2.7.2.4.5.2 entsprechen.
3. Die Vorschriften des Abschnitts 6.4.4 müssen erfüllt sein.

Sondervorschrift für die Verpackung

Bei spaltbaren freigestellten Stoffen müssen die in Absatz 2.2.7.2.3.5 festgelegten Grenzwerte eingehalten werden.

Diese Anweisung gilt für die UN-Nummern 2814 und 2900.

Folgende Verpackungen sind zugelassen, wenn die besonderen Vorschriften des Abschnitts 4.1.8 erfüllt sind:

Verpackungen, welche die Vorschriften des Kapitels 6.3 erfüllen und entsprechend zugelassen sind und die bestehen aus:

a) Innenverpackungen, bestehend aus:

- (i) (einem) flüssigkeitsdichten Primärgefäß(en);
- (ii) einer flüssigkeitsdichten Sekundärverpackung;
- (iii) – ausgenommen für ansteckungsgefährliche feste Stoffe – saugfähigem Material in einer für die Aufnahme des gesamten Inhalts ausreichenden Menge zwischen dem (den) Primärgefäß(en) und der Sekundärverpackung; wenn mehrere Primärgefäße in eine einzelne Sekundärverpackung eingesetzt werden, müssen sie entweder einzeln eingewickelt oder voneinander getrennt werden, damit eine gegenseitige Berührung ausgeschlossen ist;

b) einer starren Außenverpackung:

- Fässer (1A1, 1A2, 1B1, 1B2, 1N1, 1N2, 1H1, 1H2, 1D, 1G),
- Kisten (4A, 4B, 4N, 4C1, 4C2, 4D, 4F, 4G, 4H1, 4H2),
- Kanister (3A1, 3A2, 3B1, 3B2, 3H1, 3H2).

Die kleinste äußere Abmessung muss mindestens 100 mm betragen.

Zusätzliche Vorschriften

1. Innenverpackungen, die ansteckungsgefährliche Stoffe enthalten, dürfen nicht mit Innenverpackungen, die andere Arten von Gütern enthalten, zusammengepackt werden. Vollständige Versandstücke dürfen in einer Umverpackung gemäß den Vorschriften der Abschnitte 1.2.1 und 5.1.2 enthalten sein; eine solche Umverpackung darf Trockeneis enthalten.
2. Abgesehen von Ausnahmesendungen, z. B. beim Versand vollständiger Organe, die eine besondere Verpackung erfordern, gelten folgende zusätzliche Vorschriften:
 - a) Stoffe, die bei Umgebungstemperatur oder einer höheren Temperatur versandt werden: Die Primärgefäße müssen aus Glas, Metall oder Kunststoff sein. Wirksame Mittel zur Sicherstellung eines flüssigkeitsdichten Verschlusses sind vorzusehen, z. B. ein Heißsiegelverschluss, ein umsäumter Stopfen oder ein Metallbördelverschluss. Werden Schraubkappen verwendet, müssen diese durch wirksame Mittel, wie z. B. Band, Paraffin-Abdichtband oder zu diesem Zweck hergestellter Sicherungsverschluss, gesichert werden;
 - b) Stoffe, die gekühlt oder gefroren versandt werden: Um die Sekundärverpackung(en) oder wahlweise in einer Umverpackung mit einem oder mehreren vollständigen Versandstücken, die gemäß Abschnitt 6.3.3 gekennzeichnet sind, ist Eis, Trockeneis oder ein anderes Kühlmittel anzuordnen. Damit die Sekundärverpackung(en) oder die Versandstücke nach dem Schmelzen des Eises oder dem Verdampfen des Trockeneises sicher in ihrer ursprünglichen Lage verbleibt (verbleiben), sind Innenhalterungen vorzusehen. Bei Verwendung von Eis muss die Außenverpackung oder Umverpackung flüssigkeitsdicht sein. Bei Verwendung von Trockeneis muss das Kohlendioxidgas aus der Außenverpackung oder Umverpackung entweichen können. Das Primärgefäß und die Sekundärverpackung dürfen durch die Temperatur des verwendeten Kühlmittels in ihrer Funktionsfähigkeit nicht beeinträchtigt werden;
 - c) Stoffe, die in flüssigem Stickstoff versandt werden: Es sind Primärgefäße aus Kunststoff zu verwenden, der gegenüber sehr niedrigen Temperaturen beständig ist. Die Sekundärverpackung muss ebenfalls gegenüber sehr niedrigen Temperaturen beständig sein und wird in den meisten Fällen an die einzelnen Primärgefäße angepasst sein müssen. Die Vorschriften für die Beförderung von flüssigem Stickstoff sind ebenfalls zu beachten. Das Primärgefäß und die Sekundärverpackung dürfen durch die Temperatur des flüssigen Stickstoffs in ihrer Funktionsfähigkeit nicht beeinträchtigt werden;
 - d) lyophilisierte Stoffe dürfen auch in Primärgefäßen befördert werden, die aus zugeschmolzenen Ampullen aus Glas oder mit Gummistopfen verschlossenen Phiole aus Glas mit Metaldichtungen bestehen.
3. Unabhängig von der vorgesehenen Versandtemperatur muss das Primärgefäß oder die Sekundärverpackung einem Innendruck, der einem Druckunterschied von mindestens 95 kPa entspricht, ohne Undichtheiten standhalten können. Dieses Primärgefäß oder diese Sekundärverpackung muss auch Temperaturen von -40 °C bis $+55\text{ °C}$ standhalten können.
4. Andere gefährliche Güter dürfen nicht mit ansteckungsgefährlichen Stoffen der Klasse 6.2 in ein und derselben Verpackung zusammengepackt werden, sofern diese nicht für die Aufrechterhaltung der Lebensfähigkeit, für die Stabilisierung, für die Verhinderung des Abbaus oder für die Neutralisierung der Gefahren der ansteckungsgefährlichen Stoffe erforderlich sind. Gefährliche Güter der Klasse 3, 8 oder 9 dürfen in Mengen von höchstens 30 ml in jedes Primärgefäß, das ansteckungsgefährliche Stoffe enthält, verpackt werden. Diese geringen Mengen gefährlicher Güter der Klasse 3, 8 oder 9 unterliegen keinen zusätzlichen Vorschriften des RID, wenn sie in Übereinstimmung mit dieser Verpackungsanweisung verpackt sind.
5. Alternative Verpackungen für die Beförderung von tierischen Stoffen dürfen nach den Vorschriften des Unterabschnitts 4.1.8.7 von der zuständigen Behörde des Ursprungslandes^{a)} zugelassen werden.

a) Ist das Ursprungsland kein RID-Vertragsstaat, die zuständige Behörde des ersten RID-Vertragsstaates, der von der Sendung berührt wird.

Diese Anweisung gilt für die UN-Nummer 3291.

Folgende Verpackungen sind zugelassen, wenn die allgemeinen Vorschriften der Abschnitte 4.1.1, ausgenommen Unterabschnitt 4.1.1.15, und 4.1.3 erfüllt sind:

- (1) Unter der Voraussetzung, dass genügend saugfähiges Material vorhanden ist, um die gesamte Menge der vorhandenen flüssigen Stoffe aufzunehmen, und die Verpackung in der Lage ist, flüssige Stoffe zurückzuhalten:

Fässer (1A2, 1B2, 1N2, 1H2, 1D, 1G),
Kisten (4A, 4B, 4N, 4C1, 4C2, 4D, 4F, 4G, 4H1, 4H2),
Kanister (3A2, 3B2, 3H2).

Die Verpackungen müssen den Prüfanforderungen für die Verpackungsgruppe II für feste Stoffe entsprechen.

- (2) Für Versandstücke, die größere Mengen flüssiger Stoffe enthalten:

Fässer (1A1, 1A2, 1B1, 1B2, 1N1, 1N2, 1H1, 1H2, 1D, 1G),
Kanister (3A1, 3A2, 3B1, 3B2, 3H1, 3H2),
Kombinationsverpackungen (6HA1, 6HB1, 6HG1, 6HH1, 6HD1, 6HA2, 6HB2, 6HC, 6HD2, 6HG2, 6HH2, 6PA1, 6PB1, 6PG1, 6PD1, 6PH1, 6PH2, 6PA2, 6PB2, 6PC, 6PG2 oder 6PD2).

Die Verpackungen müssen den Prüfanforderungen für die Verpackungsgruppe II für flüssige Stoffe entsprechen.

Zusätzliche Vorschrift

Verpackungen, die für scharfe oder spitze Gegenstände, wie Glasscherben oder Nadeln, vorgesehen sind, müssen durchstoßfest und in der Lage sein, flüssige Stoffe unter den Prüfbedingungen des Kapitels 6.1 zurückzuhalten.

Diese Anweisung gilt für Abfälle der UN-Nummer 3549, die zur Entsorgung befördert werden.

Folgende Verpackungen sind zugelassen, wenn die allgemeinen Vorschriften der Abschnitte 4.1.1 und 4.1.3 erfüllt sind:

Innenverpackungen	Zwischenverpackungen	Außenverpackungen
aus Metall aus Kunststoff	aus Metall aus Kunststoff	Kisten aus Stahl (4A) aus Aluminium (4B) aus einem anderen Metall (4N) aus Sperrholz (4D) aus Pappe (4G) aus starrem Kunststoff (4H2) Fässer aus Stahl (1A2) aus Aluminium (1B2) aus einem anderen Metall (1N2) aus Sperrholz (1D) aus Pappe (1G) aus Kunststoff (1H2) Kanister aus Stahl (3A2) aus Aluminium (3B2) aus Kunststoff (3H2)

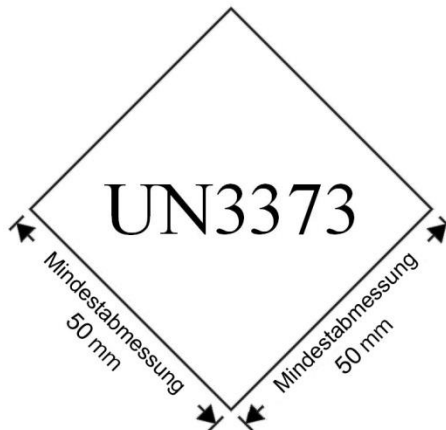
Die Außenverpackung muss den Prüfanforderungen für die Verpackungsgruppe I für feste Stoffe entsprechen.

Zusätzliche Vorschriften:

1. Zerbrechliche Gegenstände müssen entweder in einer starren Innenverpackung oder in einer starren Zwischenverpackung verpackt werden.
2. Innenverpackungen, die scharfe oder spitze Gegenstände, wie Glasscherben oder Nadeln, enthalten, müssen starr und durchstoßfest sein.
3. Die Innenverpackung, die Zwischenverpackung und die Außenverpackung müssen in der Lage sein, flüssige Stoffe zurückzuhalten. Außenverpackungen, die bauartbedingt nicht in der Lage sind, flüssige Stoffe zurückzuhalten, müssen mit einer Innenauskleidung versehen sein oder es müssen geeignete Maßnahmen getroffen werden, um flüssige Stoffe zurückzuhalten.
4. Die Innenverpackung und/oder die Zwischenverpackung dürfen flexibel sein. Wenn flexible Verpackungen verwendet werden, müssen sie in der Lage sein, die Schlagfestigkeitsprüfung von mindestens 165 g gemäß der Norm ISO 7765-1:1988 «Kunststofffolien und -bahnen – Bestimmung der Schlagfestigkeit nach dem Fallhammerverfahren – Teil 1: Eingrenzungsverfahren» und die Reißfestigkeitsprüfung von mindestens 480 g sowohl in paralleler als auch in senkrechter Ebene zur Länge des Sacks gemäß der Norm ISO 6383-2:1983 «Kunststoffe – Folien und Bahnen – Bestimmung der Reißfestigkeit – Teil 2: Elmendorf-Verfahren» zu bestehen. Die Nettomasse jeder flexiblen Innenverpackung darf höchstens 30 kg betragen.
5. Jede flexible Zwischenverpackung darf nur eine Innenverpackung enthalten.
6. Innenverpackungen, die eine geringe Menge freier Flüssigkeit enthalten, dürfen in Zwischenverpackungen enthalten sein, vorausgesetzt, in der Innenverpackung oder Zwischenverpackung ist genügend saugfähiges oder verfestigendes Material enthalten, um den gesamten vorhandenen flüssigen Inhalt aufzusaugen oder zu verfestigen. Es muss geeignetes saugfähiges Material verwendet werden, das den unter normalen Beförderungsbedingungen auftretenden Temperaturen und Vibrationen standhält.
7. Zwischenverpackungen müssen mit geeignetem Polstermaterial und/oder saugfähigem Material in den Außenverpackungen gesichert sein.

Diese Anweisung gilt für die UN-Nummer 3373.

- (1) Die Verpackungen müssen von guter Qualität und genügend widerstandsfähig sein, dass sie den Stößen und Belastungen, die unter normalen Beförderungsbedingungen auftreten können, standhalten, einschließlich des Umschlags zwischen Güterbeförderungseinheiten und zwischen Güterbeförderungseinheiten und Lagerhäusern sowie jeder Entnahme von einer Palette oder aus einer Umverpackung zur nachfolgenden manuellen oder mechanischen Handhabung. Die Verpackungen müssen so gebaut und verschlossen sein, dass unter normalen Beförderungsbedingungen ein Austreten des Inhalts infolge von Vibration, Temperaturwechsel, Feuchtigkeits- und Druckänderung verhindert wird.
- (2) Die Verpackung muss aus mindestens drei Bestandteilen bestehen:
 - a) einem Primärgefäß;
 - b) einer Sekundärverpackung und
 - c) einer Außenverpackung,
 wobei entweder die Sekundärverpackung oder die Außenverpackung starr sein muss.
- (3) Die Primärgefäße sind so in die Sekundärverpackungen zu verpacken, dass unter normalen Beförderungsbedingungen ein Zubruchgehen, Durchstoßen oder Austreten von Inhalt in die Sekundärverpackung verhindert wird. Die Sekundärverpackungen sind mit geeignetem Polstermaterial in die Außenverpackungen einzusetzen. Ein Austreten des Inhalts darf nicht zu einer Beeinträchtigung der Unversehrtheit des Polstermaterials oder der Außenverpackung führen.
- (4) Für die Beförderung ist das nachstehend abgebildete Kennzeichen auf der äußeren Oberfläche der Außenverpackung auf einem kontrastierenden Hintergrund anzubringen; es muss deutlich sichtbar und lesbar sein. Das Kennzeichen muss die Form eines auf die Spitze gestellten Quadrats (Raute) mit einer Mindestabmessung von 50 mm x 50 mm haben; die Linie muss mindestens 2 mm breit sein und die Buchstaben und Ziffern müssen eine Zeichenhöhe von mindestens 6 mm haben. Direkt neben dem rautenförmigen Kennzeichen muss auf der Außenverpackung die offizielle Benennung für die Beförderung «BIOLOGISCHER STOFF, KATEGORIE B» mit einer Buchstabenhöhe von mindestens 6 mm angegeben werden.



- (5) Mindestens eine der Oberflächen der Außenverpackung muss eine Mindestabmessung von 100 mm x 100 mm haben.
- (6) Das vollständige Versandstück muss in der Lage sein, die Fallprüfung des Unterabschnitts 6.3.5.3 nach den Vorschriften des Unterabschnitts 6.3.5.2 bei einer Fallhöhe von 1,2 m erfolgreich zu bestehen. Nach der jeweiligen Fallversuchsreihe darf aus dem (den) Primärgefäß(en), das (die), sofern vorgeschrieben, durch das saugfähige Material geschützt bleiben muss (müssen), nichts in die Sekundärverpackung gelangen.
- (7) Für flüssige Stoffe gilt:
 - a) Das (die) Primärgefäß(e) muss (müssen) flüssigkeitsdicht sein.
 - b) Die Sekundärverpackung muss flüssigkeitsdicht sein.
 - c) Wenn mehrere zerbrechliche Primärgefäße in eine einzige Sekundärverpackung eingesetzt werden, müssen diese entweder einzeln eingewickelt oder so voneinander getrennt werden, dass eine gegenseitige Berührung verhindert wird.
 - d) Zwischen dem (den) Primärgefäß(en) und der Sekundärverpackung muss saugfähiges Material eingesetzt werden. Das saugfähige Material muss ausreichend sein, um die gesamte im (in den) Primärgefäß(en) enthaltene Menge aufzunehmen, so dass ein Austreten des flüssigen Stoffes nicht zu einer Beeinträchtigung der Unversehrtheit des Polstermaterials oder der Außenverpackung führt.
 - e) Das Primärgefäß oder die Sekundärverpackung muss in der Lage sein, einem Innendruck von 95 kPa (0,95 bar) ohne Verlust von Füllgut standzuhalten.
- (8) Für feste Stoffe gilt:
 - a) Das (die) Primärgefäß(e) muss (müssen) staubdicht sein.
 - b) Die Sekundärverpackung muss staubdicht sein.

- c) Wenn mehrere zerbrechliche Primärgefäße in eine einzige Sekundärverpackung eingesetzt werden, müssen diese entweder einzeln eingewickelt oder so voneinander getrennt werden, dass eine gegenseitige Berührung verhindert wird.
 - d) Wenn Zweifel darüber bestehen, ob während der Beförderung Restflüssigkeit im Primärgefäß vorhanden sein kann, muss eine für flüssige Stoffe geeignete Verpackung mit saugfähigem Material verwendet werden.
- (9) Gekühlte oder gefrorene Proben: Eis, Trockeneis und flüssiger Stickstoff
- a) Wenn Trockeneis oder flüssiger Stickstoff als Kühlmittel verwendet wird, gelten die Vorschriften des Abschnitts 5.5.3. Wenn Eis verwendet wird, muss dieses außerhalb der Sekundärverpackungen, in die Außenverpackung oder in eine Umverpackung eingesetzt werden. Damit die Sekundärverpackungen sicher in ihrer ursprünglichen Lage verbleiben, müssen Innenhalterungen vorgesehen werden. Bei Verwendung von Eis muss die Außenverpackung oder Umverpackung flüssigkeitsdicht sein.
 - b) Das Primärgefäß und die Sekundärverpackung dürfen durch die Temperatur des verwendeten Kühlmittels sowie durch die Temperaturen und Drücke, die bei einem Ausfall der Kühlung entstehen können, in ihrer Funktionsfähigkeit nicht beeinträchtigt werden.
- (10) Wenn Versandstücke in eine Umverpackung eingesetzt werden, müssen die in dieser Verpackungsanweisung vorgeschriebenen Versandstück-Kennzeichen entweder deutlich sichtbar sein oder auf der Außenseite der Umverpackung wiedergegeben werden.
- (11) Ansteckungsgefährliche Stoffe, die der UN-Nummer 3373 zugeordnet sind und die in Übereinstimmung mit dieser Verpackungsanweisung verpackt sind, und Versandstücke, die in Übereinstimmung mit dieser Verpackungsanweisung gekennzeichnet sind, unterliegen keinen weiteren Vorschriften des RID.
- (12) Hersteller und nachfolgende Verteiler von Verpackungen müssen dem Absender oder der Person, welche das Versandstück vorbereitet (z. B. Patient), klare Anweisungen für das Befüllen und Verschließen dieser Versandstücke liefern, um eine richtige Vorbereitung des Versandstücks für die Beförderung zu ermöglichen.
- (13) Andere gefährliche Güter dürfen nicht mit ansteckungsgefährlichen Stoffen der Klasse 6.2 in ein und derselben Verpackung zusammengepackt werden, sofern diese nicht für die Aufrechterhaltung der Lebensfähigkeit, für die Stabilisierung, für die Verhinderung des Abbaus oder für die Neutralisierung der Gefahren der ansteckungsgefährlichen Stoffe erforderlich sind. Gefährliche Güter der Klasse 3, 8 oder 9 dürfen in Mengen von höchstens 30 ml in jedes Primärgefäß, das ansteckungsgefährliche Stoffe enthält, verpackt werden. Wenn diese geringen Mengen gefährlicher Güter in Übereinstimmung mit dieser Verpackungsanweisung zusammen mit ansteckungsgefährlichen Stoffen verpackt werden, müssen die übrigen Vorschriften des RID nicht erfüllt werden.
- (14) Wenn Stoffe frei geworden sind und in einer Güterbeförderungseinheit verschüttet wurden, so darf diese erst nach gründlicher Reinigung, gegebenenfalls Desinfektion oder Entgiftung, wiederverwendet werden. Alle anderen in derselben Güterbeförderungseinheit beförderten Güter und Gegenstände sind auf mögliche Verunreinigung zu prüfen.

Zusätzliche Vorschrift

Alternative Verpackungen für die Beförderung von tierischen Stoffen dürfen nach den Vorschriften des Unterabschnitts 4.1.8.7 von der zuständigen Behörde des Ursprungslandes^{a)} zugelassen werden.

^{a)} Ist das Ursprungsland kein RID-Vertragsstaat, die zuständige Behörde des ersten RID-Vertragsstaates, der von der Sendung berührt wird.

P 800	VERPACKUNGSANWEISUNG	P 800
Diese Anweisung gilt für die UN-Nummern 2803 und 2809.		
<p>Folgende Verpackungen sind zugelassen, wenn die allgemeinen Vorschriften der Abschnitte 4.1.1 und 4.1.3 erfüllt sind:</p> <p>(1) Druckgefäße, vorausgesetzt, die allgemeinen Vorschriften des Unterabschnitts 4.1.3.6 werden erfüllt, oder</p> <p>(2) Kolben oder Flaschen aus Stahl mit Schraubverschlüssen und einem Fassungsraum von höchstens 3 Litern oder</p> <p>(3) zusammengesetzte Verpackungen, die folgenden Vorschriften entsprechen:</p> <p>a) Die Innenverpackungen müssen aus Glas, Metall oder starrem Kunststoff bestehen und jede dafür geeignet sein, flüssige Stoffe mit einer höchsten Nettomasse von 15 kg aufzunehmen.</p> <p>b) Die Innenverpackungen müssen mit ausreichend Polstermaterial verpackt sein, um ein Zubruchgehen zu verhindern.</p> <p>c) Entweder die Innenverpackungen oder die Außenverpackungen müssen völlig dichte, durchstoßfeste und für den Inhalt undurchlässige Innenauskleidungen oder Säcke haben, die den Inhalt vollständig umschließen und unabhängig von Lage oder Ausrichtung ein Entweichen aus dem Versandstück verhindern.</p> <p>d) Die folgenden Außenverpackungen und höchsten Nettomassen sind zugelassen:</p>		
Außenverpackung	höchste Nettomasse	
Fässer		
aus Stahl (1A1, 1A2)	400 kg	
aus einem anderen Metall als Stahl oder Aluminium (1N1, 1N2)	400 kg	
aus Kunststoff (1H1, 1H2)	400 kg	
aus Sperrholz (1D)	400 kg	
aus Pappe (1G)	400 kg	
Kisten		
aus Stahl (4A)	400 kg	
aus einem anderen Metall als Stahl oder Aluminium (4N)	400 kg	
aus Naturholz (4C1)	250 kg	
aus Naturholz, mit staubdichten Wänden (4C2)	250 kg	
aus Sperrholz (4D)	250 kg	
aus Holzfaserwerkstoff (4F)	125 kg	
aus Pappe (4G)	125 kg	
aus Schaumstoff (4H1)	60 kg	
aus starrem Kunststoff (4H2)	125 kg	
Sondervorschrift für die Verpackung		
PP 41	<p>Wenn es notwendig ist, UN 2803 Gallium bei niedrigen Temperaturen zu befördern, um es in vollständig festem Zustand zu halten, dürfen die oben aufgeführten Verpackungen mit einer festen, wasserbeständigen Außenverpackung umverpackt werden, die Trockeneis oder ein anderes Kühlmittel enthält. Wenn ein Kühlmittel verwendet wird, müssen alle oben aufgeführten, für die Verpackung von Gallium verwendeten Werkstoffe chemisch und physikalisch gegen das Kühlmittel widerstandsfähig und bei den niedrigen Temperaturen des verwendeten Kühlmittels schlagfest sein. Wird Trockeneis verwendet, so muss aus der Außenverpackung gasförmiges Kohlendioxid entweichen können.</p>	

P 801	VERPACKUNGSANWEISUNG	P 801
Diese Anweisung gilt für die UN-Nummern 2794, 2795 und 3028 sowie für gebrauchte Batterien der UN-Nummer 2800.		
Folgende Verpackungen sind zugelassen, wenn die Vorschriften der Unterabschnitte 4.1.1.1, 4.1.1.2, 4.1.1.6 und des Abschnitts 4.1.3 erfüllt sind:		
(1) Starre Außenverpackungen, Verschlüsse aus Holz oder Paletten. Zusätzlich müssen folgende Vorschriften erfüllt werden:		
a) gestapelte Batterien (Akkumulatoren) müssen durch eine Schicht aus elektrisch nicht leitfähigem Material getrennt sein;		
b) die Pole der Batterien (Akkumulatoren) dürfen nicht dem Gewicht anderer darüber liegender Elemente ausgesetzt sein;		
c) die Batterien (Akkumulatoren) müssen so verpackt oder gesichert sein, dass eine unbeabsichtigte Bewegung verhindert wird;		
d) die Batterien (Akkumulatoren) dürfen unter normalen Beförderungsbedingungen nicht auslaufen oder es müssen geeignete Maßnahmen getroffen werden, um eine Freisetzung des Elektrolyts aus dem Versandstück zu verhindern (z. B. einzelne Verpackung der Batterien (Akkumulatoren) oder andere ebenso wirksame Methoden), und		
e) die Batterien (Akkumulatoren) müssen gegen Kurzschluss geschützt sein.		
(2) Für die Beförderung gebrauchter Batterien (Akkumulatoren) dürfen auch Behältnisse aus rostfreiem Stahl oder aus Kunststoff verwendet werden. Außerdem müssen die folgenden Vorschriften erfüllt werden:		
a) die Behältnisse müssen gegenüber dem Elektrolyt, der in den Batterien (Akkumulatoren) enthalten war, beständig sein;		
b) die Behältnisse dürfen nicht über die Höhe ihrer Seitenwände hinaus befüllt werden;		
c) die Außenseite der Behältnisse muss frei von Elektrolytrückständen der Batterien (Akkumulatoren) sein;		
d) unter normalen Beförderungsbedingungen darf aus den Behältnissen kein Elektrolyt austreten;		
e) es müssen Maßnahmen getroffen werden, um sicherzustellen, dass befüllte Behältnisse ihren Inhalt nicht verlieren können;		
f) es müssen Maßnahmen getroffen werden, um Kurzschlüsse zu verhindern (z. B. Entladung der Batterien (Akkumulatoren), einzelner Schutz der Pole der Batterien (Akkumulatoren) usw.), und		
g) die Behältnisse müssen entweder:		
(i) abgedeckt sein oder		
(ii) in gedeckten Wagen oder Wagen mit Decken oder in geschlossenen oder bedeckten Containern befördert werden.		

P 801a	VERPACKUNGSANWEISUNG	P 801a
(gestrichen)		

P 802	VERPACKUNGSANWEISUNG	P 802
Folgende Verpackungen sind zugelassen, wenn die allgemeinen Vorschriften der Abschnitte 4.1.1 und 4.1.3 erfüllt sind:		
(1) Zusammengesetzte Verpackungen		
Außenverpackungen: 1A1, 1A2, 1B1, 1B2, 1N1, 1N2, 1H1, 1H2, 1D, 1G, 4A, 4B, 4N, 4C1, 4C2, 4D, 4F, 4G oder 4H2;		
höchste Nettomasse: 75 kg;		
Innenverpackungen: aus Glas oder Kunststoff; höchster Fassungsraum: 10 Liter.		
(2) Zusammengesetzte Verpackungen		
Außenverpackungen: 1A1, 1A2, 1B1, 1B2, 1N1, 1N2, 1H1, 1H2, 1D, 1G, 4A, 4B, 4N, 4C1, 4C2, 4D, 4F, 4G oder 4H2;		
höchste Nettomasse: 125 kg;		
Innenverpackungen: aus Metall; höchster Fassungsraum: 40 Liter.		
(3) Kombinationsverpackungen: Glasgefäß in einem Fass aus Stahl, Aluminium oder Sperrholz (6PA1, 6PB1 oder 6PD1) oder in einer Kiste aus Stahl, Aluminium oder Naturholz oder in einem Weidenkorb (6PA2, 6PB2, 6PC oder 6PD2) oder in einer Außenverpackung aus starrem Kunststoff (6PH2); höchster Fassungsraum: 60 Liter.		
(4) Fässer aus Stahl (1A1) mit einem höchsten Fassungsraum von 250 Litern.		
(5) Druckgefäße, vorausgesetzt, die allgemeinen Vorschriften des Unterabschnitts 4.1.3.6 werden erfüllt.		

Diese Anweisung gilt für die UN-Nummer 2028.

Folgende Verpackungen sind zugelassen, wenn die allgemeinen Vorschriften der Abschnitte 4.1.1 und 4.1.3 erfüllt sind:

- (1) Fässer (1A2, 1B2, 1N2, 1H2, 1D, 1G);
- (2) Kisten (4A, 4B, 4N, 4C1, 4C2, 4D, 4F, 4G, 4H2).

Höchste Nettomasse: 75 kg.

Die Gegenstände müssen einzeln verpackt und voneinander durch Unterteilungen, Trennwände, Innenverpackungen oder Polstermaterial getrennt sein, um eine unbeabsichtigte Entladung unter normalen Beförderungsbedingungen zu verhindern.

Diese Anweisung gilt für die UN-Nummer 1744.

Folgende Verpackungen sind zugelassen, wenn die allgemeinen Vorschriften der Abschnitte 4.1.1 und 4.1.3 erfüllt und die Verpackungen luftdicht verschlossen sind:

- (1) Zusammengesetzte Verpackungen mit einer höchsten Bruttomasse von 25 kg, bestehend aus
 - einer oder mehreren Innenverpackungen aus Glas mit einem höchsten Fassungsraum von 1,3 Litern je Innenverpackung, die höchstens zu 90 % ihres Fassungsraumes gefüllt sind und deren Verschluss (Verschlüsse) durch eine Vorrichtung physisch fixiert sein muss (müssen), die in der Lage ist, ein **Lösen oder Lockern** durch Schlag oder Vibration während der Beförderung zu verhindern; die Innenverpackung(en) muss (müssen) einzeln eingesetzt sein in
 - Gefäßen aus Metall oder starrem Kunststoff zusammen mit Polstermaterial und saugfähigem Material in einer für die Aufnahme des gesamten Inhalts der Innenverpackung(en) aus Glas ausreichenden Menge, die wiederum verpackt sind in
 - Außenverpackungen 1A1, 1A2, 1B1, 1B2, 1N1, 1N2, 1H1, 1H2, 1D, 1G, 4A, 4B, 4N, 4C1, 4C2, 4D, 4F, 4G oder 4H2.
- (2) Zusammengesetzte Verpackungen, bestehend aus Innenverpackungen aus Metall oder Polyvinylidfluorid (PVDF), deren Fassungsraum 5 Liter nicht übersteigt und die einzeln mit einem saugfähigen Material in einer für die Aufnahme des gesamten Inhalts ausreichenden Menge und inertem Polstermaterial in Außenverpackungen 1A1, 1A2, 1B1, 1B2, 1N1, 1N2, 1H1, 1H2, 1D, 1G, 4A, 4B, 4N, 4C1, 4C2, 4D, 4F, 4G oder 4H2 mit einer höchsten Bruttomasse von 75 kg verpackt sind. Die Innenverpackungen dürfen höchstens zu 90 % ihres Fassungsraums gefüllt sein. Der Verschluss jeder Innenverpackung muss durch eine Vorrichtung physisch fixiert sein, die in der Lage ist, ein **Lösen oder Lockern** des Verschlusses durch Schlag oder Vibration während der Beförderung zu verhindern.
- (3) Verpackungen, bestehend aus:

Außenverpackungen:

Fässer aus Stahl oder Kunststoff (1A1, 1A2, 1H1 oder 1H2), die nach den Prüfvorschriften des Abschnitts 6.1.5 mit einer Masse, die der Masse des zusammengestellten Versandstücks entspricht, entweder als Verpackung für die Aufnahme von Innenverpackungen oder als Einzelverpackung für die Aufnahme flüssiger oder fester Stoffe geprüft und entsprechend gekennzeichnet sind.

Innenverpackungen:

Fässer und Kombinationsverpackungen (1A1, 1B1, 1N1, 1H1 oder 6HA1), die den Vorschriften des Kapitels 6.1 für Einzelverpackungen entsprechen und folgende Bedingungen erfüllen:

 - a) die Innendruckprüfung (hydraulisch) muss bei einem Druck von mindestens 300 kPa (3 bar) (Überdruck) durchgeführt werden;
 - b) die Dichtheitsprüfungen im Rahmen der Auslegung und der Herstellung müssen bei einem Prüfdruck von 30 kPa (0,3 bar) durchgeführt werden;
 - c) sie müssen vom äußeren Fass durch die Verwendung eines inertes stoßdämpfenden Polstermaterials, das die Innenverpackung von allen Seiten umgibt, isoliert sein;
 - d) ihr Fassungsraum darf 125 Liter nicht übersteigen;
 - e) die Verschlüsse müssen Schraubkappen sein, die:
 - (i) durch eine Vorrichtung physisch fixiert sind, die in der Lage ist, ein **Lösen oder Lockern** des Verschlusses durch Schlag oder Vibration während der Beförderung zu verhindern, und
 - (ii) mit einer Deckeldichtung ausgerüstet sind;
 - f) die Außen- und Innenverpackungen müssen mindestens alle zweieinhalb Jahre einer wiederkehrenden inneren Inspektion und Dichtheitsprüfung gemäß Absatz b) unterzogen werden, und
 - g) auf den Außen- und Innenverpackungen muss gut lesbar und dauerhaft angebracht sein:
 - (i) das Datum (Monat, Jahr) der erstmaligen und der zuletzt durchgeführten wiederkehrenden Prüfung und Inspektion der Innenverpackung;
 - (ii) der Name oder das zugelassene Symbol des Sachverständigen, der die Prüfungen und Inspektionen vorgenommen hat.
- (4) Druckgefäße, vorausgesetzt, die allgemeinen Vorschriften des Unterabschnitts 4.1.3.6 werden erfüllt.
 - a) Sie müssen einer erstmaligen und alle 10 Jahre einer wiederkehrenden Prüfung mit einem Druck von mindestens 1 MPa (10 bar) (Überdruck) unterzogen werden.
 - b) Sie müssen mindestens alle zweieinhalb Jahre einer wiederkehrenden inneren Inspektion und Dichtheitsprüfung unterzogen werden.
 - c) Sie dürfen nicht mit Druckentlastungseinrichtungen ausgerüstet sein.
 - d) Jedes Druckgefäß muss mit einer Verschlusskappe oder einem oder mehreren Verschlussventilen verschlossen sein, die mit einer zweiten Verschlusseinrichtung ausgerüstet sind.
 - e) Die Konstruktionswerkstoffe des Druckgefäßes, der Verschlussventile, der Verschlusskappen, der Auslaufdeckel, des Dichtungskitts und der Dichtungen müssen untereinander und mit dem Füllgut verträglich sein.

P 900	VERPACKUNGSANWEISUNG	P 900
(bleibt offen)		

P 901	VERPACKUNGSANWEISUNG	P 901
Diese Anweisung gilt für die UN-Nummer 3316.		
<p>Folgende zusammengesetzte Verpackungen sind zugelassen, wenn die allgemeinen Vorschriften der Abschnitte 4.1.1 und 4.1.3 erfüllt sind:</p> <p style="padding-left: 40px;">Fässer (1A1, 1A2, 1B1, 1B2, 1N1, 1N2, 1H1, 1H2, 1D, 1G), Kisten (4A, 4B, 4N, 4C1, 4C2, 4D, 4F, 4G, 4H1, 4H2), Kanister (3A1, 3A2, 3B1, 3B2, 3H1, 3H2).</p> <p>Die Verpackungen müssen den Prüfanforderungen für diejenige Verpackungsgruppe entsprechen, die dem gesamten Testsatz oder der gesamten Ausrüstung zugeordnet ist (siehe Kapitel 3.3 Sondervorschrift 251). Wenn der Testsatz oder die Ausrüstung nur gefährliche Güter enthält, denen keine Verpackungsgruppe zugeordnet ist, müssen die Verpackungen den Prüfanforderungen für die Verpackungsgruppe II entsprechen.</p> <p>Höchstmenge gefährlicher Güter je Außenverpackung: 10 kg, wobei die Masse für gegebenenfalls vorhandenes Kohlendioxid, fest (Trockeneis), das als Kühlmittel verwendet wird, unberücksichtigt bleibt.</p>		
Zusätzliche Vorschrift		
Die gefährlichen Güter in den Testsätzen oder Ausrüstungen müssen in Innenverpackungen verpackt und vor den anderen Stoffen, die in den Testsätzen oder Ausrüstungen enthalten sind, geschützt sein.		

P 902	VERPACKUNGSANWEISUNG	P 902
Diese Anweisung gilt für die UN-Nummer 3268.		
<u>Verpackte Gegenstände:</u>		
<p>Folgende Verpackungen sind zugelassen, wenn die allgemeinen Vorschriften der Abschnitte 4.1.1 und 4.1.3 erfüllt sind:</p> <p style="padding-left: 40px;">Fässer (1A2, 1B2, 1N2, 1H2, 1D, 1G), Kisten (4A, 4B, 4N, 4C1, 4C2, 4D, 4F, 4G, 4H1, 4H2), Kanister (3A2, 3B2, 3H2).</p> <p>Die Verpackungen müssen den Prüfanforderungen für die Verpackungsgruppe III entsprechen.</p> <p>Die Verpackungen müssen so ausgelegt und gebaut sein, dass Bewegungen der Gegenstände und eine unbeabsichtigte Auslösung unter normalen Beförderungsbedingungen verhindert werden.</p>		
<u>Unverpackte Gegenstände:</u>		
Die Gegenstände dürfen zum, vom oder zwischen dem Herstellungsort und einer Montagefabrik, einschließlich Orten der Zwischenbehandlung, auch unverpackt in besonders ausgerüsteten Handhabungseinrichtungen oder Güterbeförderungseinheiten befördert werden.		
Zusätzliche Vorschrift		
Druckgefäße müssen den Vorschriften der zuständigen Behörde für den (die) im Druckgefäß enthaltenen Stoff(e) entsprechen.		

Diese Anweisung gilt für die UN-Nummern 3090, 3091, 3480 und 3481.

«Ausrüstung» im Sinne dieser Verpackungsanweisung ist ein Gerät, für dessen Betrieb die Lithiumzellen oder -batterien elektrische Energie liefern.

Folgende Verpackungen sind zugelassen, wenn die allgemeinen Vorschriften der Abschnitte 4.1.1 und 4.1.3 erfüllt sind:

(1) Für Zellen und Batterien:

- Fässer (1A2, 1B2, 1N2, 1H2, 1D, 1G),
- Kisten (4A, 4B, 4N, 4C1, 4C2, 4D, 4F, 4G, 4H1, 4H2),
- Kanister (3A2, 3B2, 3H2).

Die Zellen oder Batterien müssen so in Verpackungen verpackt werden, dass die Zellen oder Batterien vor Beschädigungen geschützt sind, die durch Bewegungen der Zellen oder Batterien in der Verpackung oder durch das Einsetzen der Zellen oder Batterien in die Verpackung verursacht werden können.

Die Verpackungen müssen den Prüfanforderungen für die Verpackungsgruppe II entsprechen.

(2) Zusätzlich für Zellen oder Batterien mit einer Bruttomasse von mindestens 12 kg mit einem widerstandsfähigen, stoßfesten Gehäuse sowie für Zusammenstellungen solcher Zellen oder Batterien:

- a) widerstandsfähige Außenverpackungen;
- b) Schutzumschließungen (z. B. vollständig geschlossene Verschlüsse oder Lattenverschlüsse aus Holz) oder
- c) Paletten oder andere Handhabungseinrichtungen.

Die Zellen oder Batterien müssen gegen unbeabsichtigte Bewegung gesichert sein, und die Pole dürfen nicht mit dem Gewicht anderer darüber liegender Elemente belastet werden.

Die Verpackungen müssen den Vorschriften des Unterabschnitts 4.1.1.3 nicht entsprechen.

(3) Für Zellen oder Batterien, mit Ausrüstungen verpackt:

Verpackungen, die den Vorschriften des Absatzes (1) dieser Verpackungsanweisung entsprechen und anschließend mit der Ausrüstung in eine Außenverpackung eingesetzt werden, oder

Verpackungen, welche die Zellen oder Batterien vollständig umschließen und anschließend mit der Ausrüstung in eine Verpackung eingesetzt werden, die den Vorschriften des Absatzes (1) dieser Verpackungsanweisung entspricht.

Die Ausrüstung muss gegen Bewegungen in der Außenverpackung gesichert werden.

(4) Für Zellen oder Batterien in Ausrüstungen:

Widerstandsfähige Außenverpackungen, die aus einem geeigneten Werkstoff hergestellt sind und hinsichtlich ihres Fassungsraums und ihrer beabsichtigten Verwendung eine geeignete Festigkeit und Auslegung aufweisen. Sie müssen so gebaut sein, dass eine unbeabsichtigte Inbetriebsetzung während der Beförderung verhindert wird. Die Verpackungen müssen den Vorschriften des Unterabschnitts 4.1.1.3 nicht entsprechen.

Große Ausrüstungen dürfen unverpackt oder auf Paletten zur Beförderung aufgegeben werden, sofern die Zellen oder Batterien durch die Ausrüstung, in der sie enthalten sind, gleichwertig geschützt werden.

Einrichtungen, die absichtlich aktiv sind, wie Sender für die Identifizierung mit Hilfe elektromagnetischer Wellen (RFID), Uhren und Temperaturmesswerfer, und die nicht in der Lage sind, eine gefährliche Hitzeentwicklung zu erzeugen, dürfen in widerstandsfähigen Außenverpackungen befördert werden.

Bem. Bei Beförderungen in einer Transportkette, die eine Luftbeförderung einschließt, müssen diese Einrichtungen im aktiven Zustand den festgelegten Normen für elektromagnetische Strahlung entsprechen, um sicherzustellen, dass der Betrieb der Einrichtungen nicht zu einer Beeinträchtigung der Flugzeugsysteme führt.

(5) Für Verpackungen, die sowohl Zellen oder Batterien, die mit Ausrüstungen verpackt sind, als auch Zellen oder Batterien in Ausrüstungen enthalten:

a) für Zellen und Batterien Verpackungen, welche die Zellen oder Batterien vollständig umschließen und anschließend mit der Ausrüstung in eine Verpackung eingesetzt werden, die den Vorschriften des Absatzes (1) dieser Verpackungsanweisung entspricht, oder

b) Verpackungen, die den Vorschriften des Absatzes (1) dieser Verpackungsanweisung entsprechen und anschließend mit der Ausrüstung in eine widerstandsfähige Außenverpackung eingesetzt werden, die aus einem geeigneten Werkstoff hergestellt ist und hinsichtlich ihres Fassungsraums und ihrer beabsichtigten Verwendung eine geeignete Festigkeit und Auslegung aufweist. Die Außenverpackung muss so gebaut sein, dass eine unbeabsichtigte Inbetriebsetzung während der Beförderung verhindert wird; sie muss den Vorschriften des Unterabschnitts 4.1.1.3 nicht entsprechen.

Die Ausrüstung muss gegen Bewegungen in der Außenverpackung gesichert werden.

Einrichtungen, die absichtlich aktiv sind, wie Sender für die Identifizierung mit Hilfe elektromagnetischer Wellen (RFID), Uhren und Temperaturmesswerfer, und die nicht in der Lage sind, eine gefährliche Hitzeentwicklung zu erzeugen, dürfen in widerstandsfähigen Außenverpackungen befördert werden.

Bem. Bei Beförderungen in einer Transportkette, die eine Luftbeförderung einschließt, müssen diese Einrichtungen im aktiven Zustand den festgelegten Normen für elektromagnetische Strahlung entsprechen, um sicherzustellen, dass der Betrieb der Einrichtungen nicht zu einer Beeinträchtigung der Flugzeugsysteme führt.

Zusätzliche Vorschrift

Die Zellen oder Batterien müssen gegen Kurzschluss geschützt sein.

P 903a

VERPACKUNGSANWEISUNG

P 903a

(gestrichen)

P 903b

VERPACKUNGSANWEISUNG

P 903b

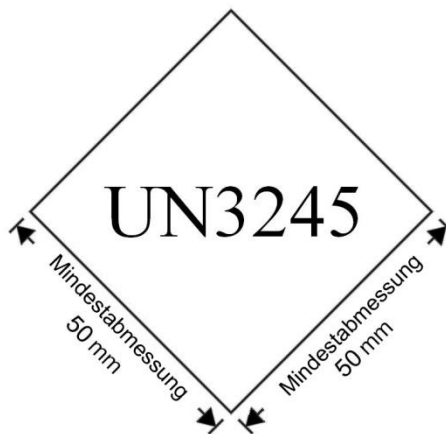
(gestrichen)

Diese Anweisung gilt für die UN-Nummer 3245.

Die folgenden Verpackungen sind zugelassen:

- (1) Verpackungen, die den Vorschriften der Unterabschnitte 4.1.1.1, 4.1.1.2, 4.1.1.4 und 4.1.1.8 und des Abschnitts 4.1.3 entsprechen und so ausgelegt sind, dass sie den Bauvorschriften des Abschnitts 6.1.4 entsprechen. Es müssen Außenverpackungen verwendet werden, die aus geeignetem Werkstoff hergestellt sind und hinsichtlich ihres Fassungsraums und der vorgesehenen Verwendung eine ausreichende Festigkeit aufweisen und entsprechend ausgelegt sind. Wenn diese Verpackungsanweisung für die Beförderung von Innenverpackungen von zusammengesetzten Verpackungen verwendet wird, muss die Verpackung so ausgelegt und gebaut sein, dass unter normalen Beförderungsbedingungen eine unbeabsichtigte Entleerung verhindert wird.
- (2) Verpackungen, die nicht unbedingt den Prüfvorschriften für Verpackungen des Teils 6 entsprechen müssen, aber folgenden Vorschriften entsprechen:
 - a) Eine Innenverpackung, bestehend aus:
 - (i) (einem) Primärgefäß(en) und einer Sekundärverpackung, wobei das (die) Primärgefäß(e) oder die Sekundärverpackung für flüssige Stoffe flüssigkeitsdicht oder für feste Stoffe staubdicht sein muss (müssen);
 - (ii) bei flüssigen Stoffen saugfähigem Material, das zwischen dem (den) Primärgefäß(en) und der Sekundärverpackung eingesetzt ist. Das saugfähige Material muss ausreichend sein, um die gesamte im (in den) Primärgefäß(en) enthaltene Menge aufzunehmen, so dass ein Austreten des flüssigen Stoffes nicht zu einer Beeinträchtigung der Unversehrtheit des Polstermaterials oder der Außenverpackung führt;
 - (iii) wenn mehrere zerbrechliche Primärgefäße in eine einzige Sekundärverpackung eingesetzt werden, müssen diese entweder einzeln eingewickelt oder so voneinander getrennt werden, dass eine gegenseitige Berührung verhindert wird.
 - b) Eine Außenverpackung muss in Bezug auf ihren Fassungsraum, ihre Masse und ihren vorgesehenen Verwendungszweck ausreichend widerstandsfähig sein, und ihre kleinste Außenabmessung muss mindestens 100 mm betragen.

Für die Beförderung ist das nachstehend abgebildete Kennzeichen auf der äußeren Oberfläche der Außenverpackung auf einem kontrastierenden Hintergrund anzubringen; es muss deutlich sichtbar und lesbar sein. Das Kennzeichen muss die Form eines auf die Spitze gestellten Quadrats (Raute) mit einer Mindestabmessung von 50 mm × 50 mm haben; die Linie muss mindestens 2 mm breit sein und die Buchstaben und Ziffern müssen eine Zeichenhöhe von mindestens 6 mm haben.



Zusätzliche Vorschrift

Eis, Trockeneis und flüssiger Stickstoff

Wenn Trockeneis oder flüssiger Stickstoff als Kühlmittel verwendet wird, gelten die Vorschriften des Abschnitts 5.5.3. Wenn Eis verwendet wird, muss dieses außerhalb der Sekundärverpackungen, in der Außenverpackung oder in einer Umverpackung eingesetzt werden. Damit die Sekundärverpackungen sicher in ihrer ursprünglichen Lage verbleiben, müssen Innenhalterungen vorgesehen werden. Bei Verwendung von Eis muss die Außenverpackung oder Umverpackung flüssigkeitsdicht sein.

P 905	VERPACKUNGSANWEISUNG	P 905
Diese Anweisung gilt für die UN-Nummern 2990 und 3072.		
Jede geeignete Verpackung ist zugelassen, wenn die allgemeinen Vorschriften der Abschnitte 4.1.1 und 4.1.3 erfüllt sind, mit der Ausnahme, dass die Verpackungen nicht den Vorschriften des Teils 6 entsprechen müssen.		
Wenn die Lebensrettungseinrichtungen für den Einbau in starre, wetterfeste Gehäuse (wie Rettungsboote) hergestellt oder in diesen enthalten sind, dürfen sie unverpackt befördert werden.		
Zusätzliche Vorschriften		
1. Alle gefährlichen Stoffe und Gegenstände, die als Ausrüstung in den Geräten vorhanden sind, müssen gegen unbeabsichtigte Bewegung geschützt werden; darüber hinaus müssen:		
a) Signalkörper der Klasse 1 in Innenverpackungen aus Kunststoff oder Pappe verpackt sein;		
b) nicht entzündbare und nicht giftige Gase in von der zuständigen Behörde vorgeschriebenen Flaschen enthalten sein, die mit dem Gerät verbunden sein dürfen;		
c) Batterien (Akkumulatoren) (Klasse 8) und Lithiumbatterien (Klasse 9) abgeklemmt oder elektrisch isoliert und gegen Flüssigkeitsverlust gesichert sein und		
d) kleine Mengen anderer gefährlicher Güter (z. B. Klassen 3, 4.1 und 5.2) in widerstandsfähigen Innenverpackungen verpackt sein.		
2. Die Vorbereitung für die Beförderung und für die Verpackung muss Vorkehrungen zur Verhinderung von unbeabsichtigten Funktionsauslösungen der Geräte beinhalten.		

P 906	VERPACKUNGSANWEISUNG	P 906
Diese Anweisung gilt für die UN-Nummern 2315, 3151, 3152 und 3432.		
Folgende Verpackungen sind zugelassen, wenn die allgemeinen Vorschriften der Abschnitte 4.1.1 und 4.1.3 erfüllt sind:		
(1) Für feste und flüssige Stoffe, die PCB, polyhalogenierte Biphenyle, polyhalogenierte Terphenyle oder halogenierte Monomethyldiphenylmethane enthalten oder damit kontaminiert sind:		
Verpackungen gemäß Verpackungsanweisung P 001 bzw. P 002.		
(2) Für Transformatoren, Kondensatoren und andere Gegenstände:		
a) Verpackungen gemäß Verpackungsanweisung P 001 oder P 002. Die Gegenstände müssen mit geeignetem Polstermaterial gesichert werden, um unter normalen Beförderungsbedingungen unbeabsichtigte Bewegungen zu verhindern; oder		
b) dichte Verpackungen, die in der Lage sind, neben den Gegenständen mindestens das 1,25fache Volumen der darin enthaltenen flüssigen PCB, polyhalogenierten Biphenyle, polyhalogenierten Terphenyle oder halogenierten Monomethyldiphenylmethane aufzunehmen. In den Verpackungen muss ausreichend saugfähiges Material vorhanden sein, um das 1,1fache Volumen der in den Gegenständen enthaltenen Flüssigkeit aufnehmen zu können. Im Allgemeinen müssen Transformatoren und Kondensatoren in dichten Verpackungen aus Metall befördert werden, die in der Lage sind, zusätzlich zu den Transformatoren und Kondensatoren mindestens das 1,25fache Volumen der darin enthaltenen Flüssigkeit aufzunehmen.		
Ungeachtet der oben aufgeführten Vorschriften dürfen feste und flüssige Stoffe, die nicht gemäß Verpackungsanweisung P 001 oder P 002 verpackt sind, sowie unverpackte Transformatoren und Kondensatoren in Beförderungsmitteln befördert werden, die mit einer dichten Wanne aus Metall mit einer Mindesthöhe von 800 mm ausgerüstet sind, welche saugfähiges inertes Material in einer mindestens für die Aufnahme des 1,1fachen Volumens jeglicher freien Flüssigkeit ausreichenden Menge enthält.		
Zusätzliche Vorschrift		
Für die Abdichtung der Transformatoren und Kondensatoren müssen geeignete Maßnahmen getroffen werden, um Undichtheiten unter normalen Beförderungsbedingungen zu verhindern.		

P 907	VERPACKUNGSANWEISUNG	P 907
Diese Anweisung gilt für Gegenstände, wie Maschinen, Geräte oder Einrichtungen, der UN-Nummer 3363.		
<p>Wenn der Gegenstand so gebaut oder ausgelegt ist, dass die Gefäße, welche die gefährlichen Güter enthalten, ausreichend geschützt sind, ist keine Außenverpackung erforderlich. Gefährliche Güter in einem Gegenstand müssen ansonsten in Außenverpackungen verpackt sein, die aus einem geeigneten Werkstoff hergestellt sind und hinsichtlich ihres Fassungsraums und ihrer beabsichtigten Verwendung eine ausreichende Festigkeit und Auslegung aufweisen und die den anwendbaren Vorschriften des Unterabschnitts 4.1.1.1 entsprechen.</p> <p>Gefäße, die gefährliche Güter enthalten, müssen den allgemeinen Vorschriften des Abschnitts 4.1.1 entsprechen, mit der Ausnahme, dass die Unterabschnitte 4.1.1.3, 4.1.1.4, 4.1.1.12 und 4.1.1.14 nicht gelten. Für nicht entzündbare, nicht giftige Gase müssen die innere Flasche oder das innere Gefäß sowie ihr/sein Inhalt und ihr/sein Füllungsgrad zur Zufriedenheit der zuständigen Behörde des Landes sein, in dem die Flasche oder das Gefäß befüllt wird.</p> <p>Darüber hinaus müssen die Gefäße im Gegenstand so enthalten sein, dass unter normalen Beförderungsbedingungen eine Beschädigung der Gefäße, welche die gefährlichen Güter enthalten, unwahrscheinlich ist; im Falle einer Beschädigung der Gefäße, welche feste oder flüssige gefährlichen Güter enthalten, darf kein Austreten der gefährlichen Güter aus dem Gegenstand möglich sein (zur Erfüllung dieser Vorschrift darf eine dichte Auskleidung verwendet werden). Die Gefäße, die gefährliche Güter enthalten, müssen so eingebaut, gesichert oder gepolstert sein, dass ihr Zubruchgehen oder ein Freiwerden ihres Inhalts verhindert wird und ihre Bewegung innerhalb des Gegenstands unter normalen Beförderungsbedingungen eingeschränkt wird. Das Polstermaterial darf mit dem Inhalt der Gefäße nicht gefährlich reagieren. Ein Freiwerden des Inhalts darf die Schutzeigenschaften des Polstermaterials nicht beeinträchtigen.</p>		

P 908	VERPACKUNGSANWEISUNG	P 908
Diese Anweisung gilt für beschädigte oder defekte Lithium-Ionen-Zellen und -Batterien sowie beschädigte oder defekte Lithium-Metall-Zellen und -Batterien der UN-Nummern 3090, 3091, 3480 und 3481, auch wenn sie in Ausrüstungen enthalten sind.		
<p>Folgende Verpackungen sind zugelassen, wenn die allgemeinen Vorschriften der Abschnitte 4.1.1 und 4.1.3 erfüllt sind:</p> <p>Für Zellen und Batterien und Ausrüstungen, die Zellen und Batterien enthalten:</p> <ul style="list-style-type: none"> Fässer (1A2, 1B2, 1N2, 1H2, 1D, 1G), Kisten (4A, 4B, 4N, 4C1, 4C2, 4D, 4F, 4G, 4H1, 4H2), Kanister (3A2, 3B2, 3H2). <p>Die Verpackungen müssen den Prüfanforderungen für die Verpackungsgruppe II entsprechen.</p> <ol style="list-style-type: none"> 1. Jede beschädigte oder defekte Zelle oder Batterie oder jede Ausrüstung, die solche Zellen oder Batterien enthält, muss einzeln in einer Innenverpackung verpackt und in eine Außenverpackung eingesetzt sein. Die Innen- oder Außenverpackung muss dicht sein, um ein mögliches Austreten des Elektrolyts zu verhindern. 2. Jede Innenverpackung muss zum Schutz vor gefährlicher Wärmeentwicklung mit einer ausreichenden Menge eines nicht brennbaren und nicht elektrisch leitfähigen Wärmedämmstoffs umschlossen sein. 3. Dicht verschlossene Verpackungen müssen gegebenenfalls mit einer Entlüftungseinrichtung ausgestattet sein. 4. Es müssen geeignete Maßnahmen ergriffen werden, um die Auswirkungen von Vibrationen und Stößen gering zu halten und Bewegungen der Zellen oder Batterien im Versandstück, die zu weiteren Schäden und gefährlichen Bedingungen während der Beförderung führen können, zu verhindern. Für die Erfüllung dieser Vorschrift darf auch nicht brennbares und nicht elektrisch leitfähiges Polstermaterial verwendet werden. 5. Die Nichtbrennbarkeit muss in Übereinstimmung mit einer Norm festgestellt werden, die in dem Land, in dem die Verpackung ausgelegt oder hergestellt wird, anerkannt ist. <p>Im Fall von auslaufenden Zellen oder Batterien muss der Innen- oder Außenverpackung ausreichend inertes saugfähiges Material beigegeben werden, um freiwerdenden Elektrolyt aufzusaugen.</p> <p>Wenn die Nettomasse einer Zelle oder Batterie 30 kg überschreitet, darf die Außenverpackung nur eine einzelne Zelle oder Batterie enthalten.</p> <p>Zusätzliche Vorschrift</p> <p>Die Zellen oder Batterien müssen gegen Kurzschluss geschützt sein.</p>		

Diese Anweisung gilt für die UN-Nummern 3090, 3091, 3480 und 3481, die zur Entsorgung oder zum Recycling befördert werden und die mit oder ohne andere Batterien verpackt sind, die keine Lithiumbatterien sind.

- (1) Zellen und Batterien müssen wie folgt verpackt sein:
 - a) Folgende Verpackungen sind zugelassen, wenn die allgemeinen Vorschriften der Abschnitte 4.1.1 und 4.1.3 erfüllt sind:
Fässer (1A2, 1B2, 1N2, 1H2, 1D, 1G),
Kisten (4A, 4B, 4N, 4C1, 4C2, 4D, 4F, 4G, 4H2),
Kanister (3A2, 3B2, 3H2).
 - b) Die Verpackungen müssen den Prüfanforderungen für die Verpackungsgruppe II entsprechen.
 - c) Metallverpackungen müssen mit einem nicht elektrisch leitfähigen Werkstoff (z. B. Kunststoff) von einer für die vorgesehene Verwendung angemessenen **Widerstandsfähigkeit** ausgekleidet sein.
- (2) Lithium-Ionen-Zellen mit einer Nennenergie in Wattstunden von höchstens 20 Wh, Lithium-Ionen-Batterien mit einer Nennenergie in Wattstunden von höchstens 100 Wh, Lithium-Metall-Zellen mit einer Menge von höchstens 1 g Lithium und Lithium-Metall-Batterien mit einer Gesamtmenge von höchstens 2 g Lithium dürfen jedoch wie folgt verpackt werden:
 - a) In einer widerstandsfähigen Außenverpackung mit einer Bruttomasse von höchstens 30 kg, welche die allgemeinen Vorschriften der Abschnitte 4.1.1, ausgenommen Unterabschnitt 4.1.1.3, und 4.1.3 erfüllt.
 - b) Metallverpackungen müssen mit einem nicht elektrisch leitfähigen Werkstoff (z. B. Kunststoff) von einer für die vorgesehene Verwendung angemessenen **Widerstandsfähigkeit** ausgekleidet sein.
- (3) Für Zellen und Batterien in Ausrüstungen dürfen widerstandsfähige Außenverpackungen verwendet werden, die aus einem geeigneten Werkstoff hergestellt sind und hinsichtlich ihres Fassungsraums und ihrer beabsichtigten Verwendung eine geeignete Festigkeit und Auslegung aufweisen. Die Verpackungen müssen den Vorschriften des Unterabschnitts 4.1.1.3 nicht entsprechen. Ausrüstungen dürfen auch unverpackt oder auf Paletten zur Beförderung aufgegeben werden, sofern die Zellen oder Batterien durch die Ausrüstung, in der sie enthalten sind, gleichwertig geschützt werden.
- (4) Zusätzlich dürfen für Zellen oder Batterien mit einer Bruttomasse von mindestens 12 kg mit einem widerstandsfähigen, stoßfesten Gehäuse widerstandsfähige Außenverpackungen verwendet werden, die aus einem geeigneten Werkstoff hergestellt sind und hinsichtlich ihres Fassungsraums und ihrer beabsichtigten Verwendung eine geeignete Festigkeit und Auslegung aufweisen. Die Verpackungen müssen den Vorschriften des Unterabschnitts 4.1.1.3 nicht entsprechen.

Zusätzliche Vorschriften

1. Die Zellen und Batterien müssen so ausgelegt oder verpackt sein, dass Kurzschlüsse und eine gefährliche Wärmeentwicklung verhindert werden.
2. Der Schutz gegen Kurzschlüsse und gefährliche Wärmeentwicklung umfasst unter anderem:
 - den Schutz der einzelnen Batteriepole;
 - Innenverpackungen, um einen Kontakt zwischen Zellen und Batterien zu verhindern;
 - Batterien mit eingelassenen Polen, die für den Schutz gegen Kurzschlüsse ausgelegt sind, oder
 - die Verwendung nicht elektrisch leitfähigen und nicht brennbaren Polstermaterials, um den Leerraum zwischen den Zellen oder Batterien in der Verpackung aufzufüllen.
3. Zellen und Batterien müssen innerhalb der Außenverpackung gesichert werden, um übermäßige Bewegungen während der Beförderung zu verhindern (z. B. durch die Verwendung nicht brennbaren und nicht elektrisch leitfähigen Polstermaterials oder eines dicht verschlossenen Kunststoffbags).

Diese Anweisung gilt für Produktionsserien von höchstens 100 Zellen oder Batterien der UN-Nummern 3090, 3091, 3480 und 3481 und für Vorproduktionsprototypen von Zellen oder Batterien dieser UN-Nummern, sofern diese Prototypen für die Prüfung befördert werden.

Folgende Verpackungen sind zugelassen, wenn die allgemeinen Vorschriften der Abschnitte 4.1.1 und 4.1.3 erfüllt sind:

(1) Für Zellen und Batterien, einschließlich solcher, die mit Ausrüstungen verpackt sind:

- Fässer (1A2, 1B2, 1N2, 1H2, 1D, 1G),
- Kisten (4A, 4B, 4N, 4C1, 4C2, 4D, 4F, 4G, 4H1, 4H2),
- Kanister (3A2, 3B2, 3H2).

Die Verpackungen müssen den Prüfanforderungen für die Verpackungsgruppe II und folgenden Vorschriften entsprechen:

- a) Batterien und Zellen, einschließlich Ausrüstungen, unterschiedlicher Größen, Formen oder Massen müssen in einer Außenverpackung einer der oben aufgeführten geprüften Bauarten verpackt sein, vorausgesetzt, die Gesamtbruttomasse des Versandstücks ist nicht größer als die Bruttomasse, für welche die Bauart geprüft worden ist.
- b) Jede Zelle oder Batterie muss einzeln in einer Innenverpackung verpackt und in eine Außenverpackung eingesetzt sein.
- c) Jede Innenverpackung muss zum Schutz vor gefährlicher Wärmeentwicklung vollständig durch ausreichend nicht brennbares und nicht elektrisch leitfähiges Wärmedämmmaterial umgeben sein.
- d) Es müssen geeignete Maßnahmen ergriffen werden, um die Auswirkungen von Vibrationen und Stößen zu minimieren und Bewegungen der Zellen oder Batterien innerhalb des Versandstücks zu verhindern, die zu Schäden und gefährlichen Bedingungen während der Beförderung führen können. Für die Einhaltung dieser Vorschrift darf Polstermaterial verwendet werden, das nicht brennbar und nicht elektrisch leitfähig ist.
- e) Die Nichtbrennbarkeit muss gemäß einer Norm ermittelt werden, die in dem Land, in dem die Verpackung ausgelegt oder hergestellt wurde, anerkannt ist.
- f) Wenn die Nettomasse einer Zelle oder Batterie 30 kg überschreitet, darf die Außenverpackung nur eine einzelne Zelle oder Batterie enthalten.

(2) Für Zellen und Batterien in Ausrüstungen:

- Fässer (1A2, 1B2, 1N2, 1H2, 1D, 1G),
- Kisten (4A, 4B, 4N, 4C1, 4C2, 4D, 4F, 4G, 4H1, 4H2),
- Kanister (3A2, 3B2, 3H2).

Die Verpackungen müssen den Prüfanforderungen für die Verpackungsgruppe II und folgenden Vorschriften entsprechen:

- a) Ausrüstungen unterschiedlicher Größen, Formen oder Massen müssen in einer Außenverpackung einer der oben aufgeführten geprüften Bauarten verpackt sein, vorausgesetzt, die Gesamtbruttomasse des Versandstücks ist nicht größer als die Bruttomasse, für welche die Bauart geprüft worden ist;
- b) die Ausrüstung muss so gebaut oder verpackt sein, dass ein unbeabsichtigter Betrieb während der Beförderung verhindert wird;
- c) es müssen geeignete Maßnahmen ergriffen werden, um die Auswirkungen von Vibrationen und Stößen zu minimieren und Bewegungen der Ausrüstungen innerhalb des Versandstücks zu verhindern, die zu Schäden und gefährlichen Bedingungen während der Beförderung führen können. Wenn für die Einhaltung dieser Vorschrift Polstermaterial verwendet wird, muss dieses nicht brennbar und nicht elektrisch leitfähig sein, und
- d) die Nichtbrennbarkeit muss gemäß einer Norm ermittelt werden, die in dem Land, in dem die Verpackung ausgelegt oder hergestellt wurde, anerkannt ist.

(3) Die Ausrüstungen oder Batterien dürfen unter den von der zuständigen Behörde eines RID-Vertragsstaates genehmigten Bedingungen unverpackt befördert werden, wobei diese zuständige Behörde auch eine von der zuständigen Behörde eines Landes, das kein RID-Vertragsstaat ist, erteilte Genehmigung anerkennen kann, vorausgesetzt, diese wurde in Übereinstimmung mit den gemäß dem RID, dem ADR, dem ADN, dem IMDG-Code oder den Technischen Anweisungen der ICAO anwendbaren Verfahren erteilt. Zusätzliche Bedingungen, die im Zulassungsverfahren berücksichtigt werden können, sind unter anderem:

- a) die Ausrüstung oder die Batterie muss ausreichend widerstandsfähig sein, um Stößen und Belastungen standzuhalten, die normalerweise während der Beförderung, einschließlich des Umschlags zwischen Güterbeförderungseinheiten und zwischen Güterbeförderungseinheiten und Lagerhallen sowie jedes Entfernens von einer Palette zur nachfolgenden manuellen oder mechanischen Handhabung, auftreten, und
- b) die Ausrüstung oder die Batterie muss so auf Schlitten oder in Verschlügen oder anderen Handhabungseinrichtungen befestigt werden, dass sie sich unter normalen Beförderungsbedingungen nicht lösen kann.

Zusätzliche Vorschriften

Die Zellen und Batterien müssen gegen Kurzschluss geschützt sein.

Der Schutz gegen Kurzschluss umfasst unter anderem:

- den Schutz der einzelnen Batteriepole;
- Innenverpackungen, um einen Kontakt zwischen Zellen und Batterien zu verhindern;
- Batterien mit eingelassenen Polen, die für den Schutz gegen Kurzschluss ausgelegt sind, oder
- die Verwendung nicht elektrisch leitfähigen und nicht brennbaren Polstermaterials, um den Leerraum zwischen den Zellen oder Batterien in der Verpackung aufzufüllen.

P 911	VERPACKUNGSANWEISUNG	P 911
<p>Diese Anweisung gilt für beschädigte oder defekte Zellen und Batterien der UN-Nummern 3090, 3091, 3480 und 3481, die unter normalen Beförderungsbedingungen zu einer schnellen Zerlegung, gefährlichen Reaktion, Flammenbildung, gefährlichen Wärmeentwicklung oder einem gefährlichen Ausstoß giftiger, ätzender oder entzündbarer Gase oder Dämpfe neigen.</p>		
<p>Folgende Verpackungen sind zugelassen, wenn die allgemeinen Vorschriften der Abschnitte 4.1.1 und 4.1.3 erfüllt sind:</p> <p>Für Zellen und Batterien und Ausrüstungen, die Zellen und Batterien enthalten:</p> <ul style="list-style-type: none">Fässer (1A2, 1B2, 1N2, 1H2, 1D, 1G),Kisten (4A, 4B, 4N, 4C1, 4C2, 4D, 4F, 4G, 4H1, 4H2),Kanister (3A2, 3B2, 3H2). <p>Die Verpackungen müssen den Prüfanforderungen für die Verpackungsgruppe I entsprechen.</p> <p>(1) Die Verpackung muss bei einer schnellen Zerlegung, einer gefährlichen Reaktion, einer Flammenbildung, einer gefährlichen Wärmeentwicklung oder einem gefährlichen Ausstoß giftiger, ätzender oder entzündbarer Gase oder Dämpfe der Zellen oder Batterien in der Lage sein, die folgenden zusätzlichen Prüfanforderungen zu erfüllen:</p> <ul style="list-style-type: none">a) die Temperatur der äußeren Oberfläche des vollständigen Versandstücks darf nicht höher sein als 100 °C. Eine kurzzeitige Temperaturspitze von bis zu 200 °C ist zulässig;b) außerhalb des Versandstücks darf sich keine Flamme bilden;c) aus dem Versandstück dürfen keine Splitter austreten;d) die bauliche Unversehrtheit des Versandstücks muss aufrechterhalten werden unde) die Verpackungen müssen gegebenenfalls über ein Gasmanagementsystem (z. B. Filtersystem, Luftzirkulation, Gasbehälter, gasdichte Verpackung) verfügen. <p>(2) Die zusätzlichen Prüfanforderungen an die Verpackung müssen durch eine von der zuständigen Behörde eines RID-Vertragsstaates festgelegte Prüfung überprüft werden, wobei diese zuständige Behörde auch eine von der zuständigen Behörde eines Landes, das kein RID-Vertragsstaat ist, festgelegte Prüfung anerkennen kann, vorausgesetzt, diese wurde in Übereinstimmung mit den gemäß dem RID, dem ADR, dem ADN, dem IMDG-Code oder den Technischen Anweisungen der ICAO anwendbaren Verfahren festgelegt^a.</p> <p>Auf Anfrage muss ein Überprüfungsbericht zur Verfügung gestellt werden. In dem Überprüfungsbericht müssen mindestens der Name, die Nummer, die Masse, der Typ und der Energiegehalt der Zellen oder Batterien sowie die Identifikation der Verpackung und die Prüfdaten gemäß der von der zuständigen Behörde festgelegten Überprüfungsart angegeben sein.</p> <p>(3) Bei Verwendung von Trockeneis oder flüssigem Stickstoff als Kühlmittel gelten die Vorschriften des Abschnitts 5.5.3. Die Innen- und Außenverpackungen müssen bei der Temperatur des verwendeten Kühlmittels sowie bei den Temperaturen und Drücken, die bei einem Ausfall der Kühlung auftreten können, unversehrt bleiben.</p>		
<h3>Zusätzliche Vorschrift</h3>		
<p>Die Zellen oder Batterien müssen gegen Kurzschluss geschützt sein.</p>		
<p>^a Folgende Kriterien können, sofern zutreffend, für die Bewertung der Verpackung herangezogen werden:</p> <ul style="list-style-type: none">a) Die Bewertung muss unter einem Qualitätssicherungssystem (wie z. B. in Absatz 2.2.9.1.7 e) beschrieben) vorgenommen werden, das die Nachvollziehbarkeit der Prüfergebnisse, der Bezugsdaten und der verwendeten Charakterisierungsmodelle ermöglicht.b) Die voraussichtlichen Gefahren im Falle einer thermischen Instabilität des Zellen- oder Batterietyps in dem Zustand, in dem er befördert wird (z. B. Verwendung einer Innenverpackung, Ladezustand, Verwendung von ausreichend nicht brennbarem, nicht elektrisch leitfähigem und absorbierendem Polstermaterial), müssen klar		

bestimmt und quantifiziert werden; die Referenzliste möglicher Gefahren für Lithiumzellen oder -batterien (schnelle Zerlegung, gefährliche Reaktion, Flammenbildung, gefährliche Wärmeentwicklung oder gefährlicher Ausstoß giftiger, ätzender oder entzündbarer Gase oder Dämpfe) kann für diesen Zweck verwendet werden. Die Quantifizierung dieser Gefahren muss auf der Grundlage verfügbarer wissenschaftlicher Literatur erfolgen.

- c) Die Eindämmungswirkungen der Verpackung müssen auf der Grundlage der Art des vorhandenen Schutzes und der Eigenschaften der Bauwerkstoffe bestimmt und charakterisiert werden. Für die Untermauerung der Bewertung muss eine Aufstellung technischer Eigenschaften und Zeichnungen (Dichte ($\text{kg}\cdot\text{m}^{-3}$), spezifische Wärmekapazität ($\text{J}\cdot\text{kg}^{-1}\cdot\text{K}^{-1}$), Heizwert ($\text{kJ}\cdot\text{kg}^{-1}$), Wärmeleitfähigkeit ($\text{W}\cdot\text{m}^{-1}\cdot\text{K}^{-1}$), Schmelztemperatur und Entzündungstemperatur (K), Wärmedurchgangskoeffizient der Außenverpackung ($\text{W}\cdot\text{m}^{-2}\cdot\text{K}^{-1}$) ...) verwendet werden.
- d) Die Prüfung und alle unterstützenden Berechnungen müssen die Folgen einer thermischen Instabilität der Zelle oder Batterie innerhalb der Verpackung unter normalen Beförderungsbedingungen bewerten.
- e) Wenn der Ladezustand der Zelle oder Batterie unbekannt ist, muss die Bewertung mit dem höchstmöglichen Ladezustand, der den Verwendungsbedingungen der Zelle oder Batterie entspricht, erfolgen.
- f) Die Umgebungsbedingungen, in denen die Verpackung verwendet und befördert werden darf, müssen gemäß dem Gasmanagementsystem der Verpackung beschrieben werden (einschließlich möglicher Folgen von Gas- oder Rauchemissionen für die Umgebung, wie Entlüftung oder andere Methoden).
- g) Die Prüfungen oder Modellberechnungen müssen für die Auslösung und die Ausbreitung der thermischen Instabilität innerhalb der Zelle oder Batterie den schlimmsten Fall berücksichtigen; dieses Szenario schließt das denkbar schlimmste Versagen unter normalen Beförderungsbedingungen, die größte Wärme und die größten Flammenemissionen bei einer möglichen Ausbreitung der Reaktion ein.
- h) Diese Szenarien müssen über einen ausreichend langen Zeitraum bewertet werden, um das Eintreten aller möglichen Auswirkungen zu ermöglichen (z. B. 24 Stunden).

R 001	VERPACKUNGSANWEISUNG			R 001
Folgende Verpackungen sind zugelassen, wenn die allgemeinen Vorschriften der Abschnitte 4.1.1 und 4.1.3 erfüllt sind:				
Feinstblechverpackungen	höchster Fassungsraum / höchste Nettomasse			
	Verpa- ckungs- gruppe I	Verpa- ckungs- gruppe II	Verpa- ckungs- gruppe III	
aus Stahl, mit nicht abnehmbarem Deckel (0A1) aus Stahl, mit abnehmbarem Deckel (0A2) ^{a)}	nicht zulässig nicht zulässig	40 l / 50 kg 40 l / 50 kg	40 l / 50 kg 40 l / 50 kg	
^{a)} nicht zugelassen für UN 1261 Nitromethan				
<p>Bem. 1. Diese Anweisung gilt für feste und flüssige Stoffe, vorausgesetzt, die Bauart ist entsprechend geprüft und gekennzeichnet.</p> <p>2. Im Falle der Stoffe der Klasse 3 Verpackungsgruppe II dürfen diese Verpackungen nur für solche Stoffe verwendet werden, die keine Nebengefahr und einen Dampfdruck von höchstens 110 kPa bei 50 °C haben, sowie für schwach giftige Pestizide der Klasse 3 Verpackungsgruppe II.</p>				

4.1.4.2 Anweisungen für die Verwendung von Großpackmitteln (IBC)

IBC 01	VERPACKUNGSANWEISUNG	IBC 01
<p>Folgende Großpackmittel (IBC) sind zugelassen, wenn die allgemeinen Vorschriften der Abschnitte 4.1.1, 4.1.2 und 4.1.3 erfüllt sind:</p> <p>metallene IBC (31A, 31B und 31N).</p>		
<p>RID- und ADR-spezifische Sondervorschrift für die Verpackung</p>		
BB 1	<p>Für die UN-Nummer 3130 müssen die Öffnungen der Gefäße mit zwei hintereinanderliegenden Einrichtungen fest verschlossen sein, von denen eine verschraubt oder in gleicher Weise gesichert sein muss.</p>	

IBC 02	VERPACKUNGSANWEISUNG	IBC 02
<p>Folgende Großpackmittel (IBC) sind zugelassen, wenn die allgemeinen Vorschriften der Abschnitte 4.1.1, 4.1.2 und 4.1.3 erfüllt sind:</p> <p>(1) metallene IBC (31A, 31B und 31N);</p> <p>(2) starre Kunststoff-IBC (31H1 und 31H2);</p> <p>(3) Kombinations-IBC (31HZ1).</p>		
<p>Sondervorschriften für die Verpackung</p>		
B 5	<p>Für die UN-Nummern 1791, 2014, 2984 und 3149 müssen die Großpackmittel (IBC) mit einer Einrichtung zur Entlüftung während der Beförderung versehen sein. Der Einlass der Druckentlastungseinrichtung muss sich bei höchster Befüllung während der Beförderung in der Dampfphase des Großpackmittels (IBC) befinden.</p>	
B 7	<p>Für die UN-Nummern 1222 und 1865 sind wegen des Explosionspotenzials dieser Stoffe bei Beförderung in großen Mengen Großpackmittel (IBC) mit einem Fassungsraum von mehr als 450 Liter nicht zugelassen.</p>	
B 8	<p>Dieser Stoff darf in reiner Form nicht in Großpackmitteln (IBC) befördert werden, da bekannt ist, dass er einen Dampfdruck von mehr als 110 kPa bei 50 °C oder von mehr als 130 kPa bei 55 °C besitzt.</p>	
B 15	<p>Für die UN-Nummer 2031 mit mehr als 55 % Salpetersäure beträgt die zulässige Verwendungsdauer von starren Kunststoff-IBC und Kombinations-IBC mit starrem Kunststoff-Innenbehälter zwei Jahre ab dem Datum der Herstellung.</p>	
B 16	<p>Für die UN-Nummer 3375 sind Großpackmittel (IBC) der Typen 31A und 31N nur mit Zustimmung der zuständigen Behörde zugelassen.</p>	
<p>RID- und ADR-spezifische Sondervorschriften für die Verpackung</p>		
BB 2	<p>Für die UN-Nummer 1203 dürfen ungeachtet der Sondervorschrift 534 (siehe Abschnitt 3.3.1) Großpackmittel (IBC) nur verwendet werden, wenn der tatsächliche Dampfdruck bei 50 °C höchstens 110 kPa oder bei 55 °C höchstens 130 kPa beträgt.</p>	
BB 4	<p>Für die UN-Nummern 1133, 1139, 1169, 1197, 1210, 1263, 1266, 1286, 1287, 1306, 1866, 1993 und 1999, die gemäß Absatz 2.2.3.1.4 der Verpackungsgruppe III zugeordnet sind, sind Großpackmittel (IBC) mit einem Fassungsraum von mehr als 450 Litern nicht zugelassen.</p>	

IBC 03	VERPACKUNGSANWEISUNG	IBC 03
<p>Folgende Großpackmittel (IBC) sind zugelassen, wenn die allgemeinen Vorschriften der Abschnitte 4.1.1, 4.1.2 und 4.1.3 erfüllt sind:</p> <ol style="list-style-type: none"> (1) metallene IBC (31A, 31B und 31N); (2) starre Kunststoff-IBC (31H1 und 31H2); (3) Kombinations-IBC (31HZ1, 31HA2, 31HB2, 31HN2, 31HD2 und 31HH2). 		
<p>Sondervorschrift für die Verpackung</p>		
B 8	Dieser Stoff darf in reiner Form nicht in Großpackmitteln (IBC) befördert werden, da bekannt ist, dass er einen Dampfdruck von mehr als 110 kPa bei 50 °C oder von mehr als 130 kPa bei 55 °C besitzt.	
B 19	Für die UN-Nummer 3532 müssen die Großpackmittel (IBC) so ausgelegt und gebaut sein, dass sie das Freisetzen von Gas oder Dampf ermöglichen, um einen Druckaufbau zu verhindern, der bei einem Verlust der Stabilisierung zu einem Zubruchgehen des Großpackmittels (IBC) führen könnte.	

IBC 04	VERPACKUNGSANWEISUNG	IBC 04
<p>Folgende Großpackmittel (IBC) sind zugelassen, wenn die allgemeinen Vorschriften der Abschnitte 4.1.1, 4.1.2 und 4.1.3 erfüllt sind:</p> <p>metallene IBC (11A, 11B, 11N, 21A, 21B, 21N, 31A, 31B und 31N).</p>		

IBC 05	VERPACKUNGSANWEISUNG	IBC 05
<p>Folgende Großpackmittel (IBC) sind zugelassen, wenn die allgemeinen Vorschriften der Abschnitte 4.1.1, 4.1.2 und 4.1.3 erfüllt sind:</p> <ol style="list-style-type: none"> (1) metallene IBC (11A, 11B, 11N, 21A, 21B, 21N, 31A, 31B und 31N); (2) starre Kunststoff-IBC (11H1, 11H2, 21H1, 21H2, 31H1 und 31H2); (3) Kombinations-IBC (11HZ1, 21HZ1 und 31HZ1). 		

IBC 06	VERPACKUNGSANWEISUNG	IBC 06
<p>Folgende Großpackmittel (IBC) sind zugelassen, wenn die allgemeinen Vorschriften der Abschnitte 4.1.1, 4.1.2 und 4.1.3 erfüllt sind:</p> <ol style="list-style-type: none"> (1) metallene IBC (11A, 11B, 11N, 21A, 21B, 21N, 31A, 31B und 31N); (2) starre Kunststoff-IBC (11H1, 11H2, 21H1, 21H2, 31H1 und 31H2); (3) Kombinations-IBC (11HZ1, 11HZ2, 21HZ1, 21HZ2 und 31HZ1). 		
<p>Zusätzliche Vorschrift</p> <p>Wenn sich der feste Stoff während der Beförderung verflüssigen kann, siehe Unterabschnitt 4.1.3.4.</p>		
<p>Sondervorschrift für die Verpackung</p>		
B 12	Für die UN-Nummer 2907 müssen die IBC den Prüfanforderungen für die Verpackungsgruppe II entsprechen. IBC, die den Prüfkriterien für die Verpackungsgruppe I entsprechen, dürfen nicht verwendet werden.	

IBC 07	VERPACKUNGSANWEISUNG	IBC 07
<p>Folgende Großpackmittel (IBC) sind zugelassen, wenn die allgemeinen Vorschriften der Abschnitte 4.1.1, 4.1.2 und 4.1.3 erfüllt sind:</p> <ol style="list-style-type: none"> (1) metallene IBC (11A, 11B, 11N, 21A, 21B, 21N, 31A, 31B und 31N); (2) starre Kunststoff-IBC (11H1, 11H2, 21H1, 21H2, 31H1 und 31H2); (3) Kombinations-IBC (11HZ1, 11HZ2, 21HZ1, 21HZ2 und 31HZ1); (4) IBC aus Holz (11C, 11D und 11F). 		
<p>Zusätzliche Vorschriften</p> <ol style="list-style-type: none"> 1. Wenn sich der feste Stoff während der Beförderung verflüssigen kann, siehe Unterabschnitt 4.1.3.4. 2. Die Auskleidungen der IBC aus Holz müssen staubdicht sein. 		
<p>Sondervorschrift für die Verpackung</p>		
B 18	<p>Für die UN-Nummer 3531 müssen die Großpackmittel (IBC) so ausgelegt und gebaut sein, dass sie das Freisetzen von Gas oder Dampf ermöglichen, um einen Druckaufbau zu verhindern, der bei einem Verlust der Stabilisierung zu einem Zubruchgehen des Großpackmittels (IBC) führen könnte.</p>	

IBC 08	VERPACKUNGSANWEISUNG	IBC 08
<p>Folgende Großpackmittel (IBC) sind zugelassen, wenn die allgemeinen Vorschriften der Abschnitte 4.1.1, 4.1.2 und 4.1.3 erfüllt sind:</p> <ol style="list-style-type: none"> (1) metallene IBC (11A, 11B, 11N, 21A, 21B, 21N, 31A, 31B und 31N); (2) starre Kunststoff-IBC (11H1, 11H2, 21H1, 21H2, 31H1 und 31H2); (3) Kombinations-IBC (11HZ1, 11HZ2, 21HZ1, 21HZ2 und 31HZ1); (4) IBC aus Pappe (11G); (5) IBC aus Holz (11C, 11D und 11F); (6) flexible IBC (13H1, 13H2, 13H3, 13H4, 13H5, 13L1, 13L2, 13L3, 13L4, 13M1 und 13M2). 		
<p>Zusätzliche Vorschrift</p> <p>Wenn sich der feste Stoff während der Beförderung verflüssigen kann, siehe Unterabschnitt 4.1.3.4.</p>		
<p>Sondervorschriften für die Verpackung</p>		
B 3	<p>Flexible IBC müssen staubdicht und wasserbeständig oder mit einer staubdichten und wasserbeständigen Auskleidung versehen sein.</p>	
B 4	<p>Flexible IBC, IBC aus Pappe und IBC aus Holz müssen staubdicht und wasserbeständig sein oder mit einer staubdichten und wasserbeständigen Auskleidung versehen sein.</p>	
B 6	<p>Für die UN-Nummern 1363, 1364, 1365, 1386, 1408, 1841, 2211, 2217, 2793 und 3314 ist es nicht erforderlich, dass die IBC die Prüfvorschriften des Kapitels 6.5 erfüllen.</p>	
B 13	<p>Bem. Für die UN-Nummern 1748, 2208, 2880, 3485, 3486 und 3487 ist gemäß IMDG-Code eine Seebeförderung in Großpackmitteln (IBC) nicht zugelassen.</p>	
<p>RID- und ADR-spezifische Sondervorschrift für die Verpackung</p>		
BB 3	<p>Für UN 3509 müssen die IBC nicht den Vorschriften des Unterabschnitts 4.1.1.3 entsprechen.</p> <p>Es müssen IBC verwendet werden, die den Vorschriften des Abschnitts 6.5.5 entsprechen und die flüssigkeitsdicht oder mit einer flüssigkeitsdichten, durchstoßfesten und dicht verschlossenen Auskleidung oder einem flüssigkeitsdichten, durchstoßfesten und dicht verschlossenen Sack ausgerüstet sind.</p> <p>Wenn die einzigen enthaltenen Rückstände feste Stoffe sind, die sich bei den während der Beförderung voraussichtlich auftretenden Temperaturen nicht verflüssigen können, dürfen flexible IBC verwendet werden.</p> <p>Wenn flüssige Rückstände vorhanden sind, müssen starre IBC, die über Rückhaltemittel (z. B. saugfähiges Material) verfügen, verwendet werden.</p> <p>Vor der Befüllung und der Übergabe zur Beförderung muss jeder IBC überprüft werden, um sicherzustellen, dass er frei von Korrosion, Verunreinigung oder anderen Schäden ist. IBC mit Anzeichen verminderter Widerstandsfähigkeit dürfen nicht mehr verwendet werden (kleinere Beulen und Risse gelten dabei nicht als Verringerung der Widerstandsfähigkeit des IBC).</p> <p>IBC für die Beförderung von leeren, ungereinigten Altverpackungen mit Rückständen der Klasse 5.1 müssen so gebaut oder angepasst sein, dass die Güter nicht mit Holz oder anderen brennbaren Werkstoffen in Berührung kommen können.</p>	

IBC 99	VERPACKUNGSANWEISUNG	IBC 99
<p>Es dürfen nur von der zuständigen Behörde für diese Güter zugelassene Großpackmittel (IBC) verwendet werden. Jeder Sendung muss eine Kopie der Zulassung der zuständigen Behörde beigelegt werden, oder das Beförderungspapier muss eine Angabe enthalten, dass die Verpackung durch die zuständige Behörde zugelassen ist.</p>		

IBC 100	VERPACKUNGSANWEISUNG	IBC 100
<p>Diese Anweisung gilt für die UN-Nummern 0082, 0222, 0241, 0331 und 0332.</p>		
<p>Folgende Großpackmittel (IBC) sind zugelassen, wenn die allgemeinen Vorschriften der Abschnitte 4.1.1, 4.1.2 und 4.1.3 sowie die besonderen Vorschriften des Abschnitts 4.1.5 erfüllt sind:</p> <ol style="list-style-type: none"> (1) metallene IBC (11A, 11B, 11N, 21A, 21B, 21N, 31A, 31B und 31N); (2) flexible IBC (13H2, 13H3, 13H4, 13L2, 13L3, 13L4 und 13M2); (3) starre Kunststoff-IBC (11H1, 11H2, 21H1, 21H2, 31H1 und 31H2); (4) Kombinations-IBC (11HZ1, 11HZ2, 21HZ1, 21HZ2, 31HZ1 und 31HZ2). 		
<p>Zusätzliche Vorschriften</p> <ol style="list-style-type: none"> 1. IBC dürfen nur für frei fließende Stoffe verwendet werden. 2. Flexible IBC dürfen nur für feste Stoffe verwendet werden. 		
<p>Sondervorschriften für die Verpackung</p>		
B 3	Für die UN-Nummer 0222 müssen flexible IBC staubdicht und wasserbeständig oder mit einer staubdichten und wasserbeständigen Auskleidung versehen sein.	
B 9	Für die UN-Nummer 0082 darf diese Verpackungsanweisung nur verwendet werden, wenn die Stoffe aus Gemischen von Ammoniumnitrat oder anderen anorganischen Nitraten mit anderen brennbaren Stoffen, die keine explosiven Bestandteile sind, bestehen. Solche explosiven Stoffe dürfen kein Nitroglycerin, keine ähnlichen flüssigen organischen Nitrate und keine Chlorate enthalten. Metallene IBC sind nicht zugelassen.	
B 10	Für die UN-Nummer 0241 darf diese Verpackungsanweisung nur für Stoffe verwendet werden, die Wasser als wesentlichen Bestandteil und große Anteile von Ammoniumnitrat oder anderen oxidierenden Stoffen enthalten, von denen sich einige oder alle in Lösung befinden. Die anderen Bestandteile dürfen Kohlenwasserstoffe oder Aluminium-Pulver, jedoch keine Nitroverbindungen wie Trinitrotoluen (TNT) beinhalten. Metallene IBC sind nicht zugelassen.	
B 17	Für die UN-Nummer 0222 sind metallene IBC nicht zugelassen.	

IBC 520	VERPACKUNGSANWEISUNG	IBC 520	
Diese Anweisung gilt für organische Peroxide und selbstzersetzliche Stoffe des Typs F.			
<p>Folgende Großpackmittel (IBC) sind für die aufgeführten Zusammensetzungen zugelassen, wenn die allgemeinen Vorschriften der Abschnitte 4.1.1, 4.1.2 und 4.1.3 sowie die besonderen Vorschriften des Unterabschnitts 4.1.7.2 erfüllt sind. Die nachstehend aufgeführten Zubereitungen dürfen auch gemäß Unterabschnitt 4.1.4.1 Verpackungsanweisung P 520 Verpackungsmethode OP8 verpackt befördert werden.</p> <p>Für nicht aufgeführte Zusammensetzungen dürfen nur von der zuständigen Behörde genehmigte Großpackmittel (IBC) verwendet werden (siehe Absatz 4.1.7.2.2).</p>			
UN-Nummer	Organisches Peroxid	IBC-Typ	Höchstmenge (Liter/kg)
3109	ORGANISCHES PEROXID TYP F, FLÜSSIG		
	tert-BUTYLCUMYLPEROXID	31HA1	1000
	tert-BUTYLHYDROPEROXID, höchstens 72 %, mit Wasser	31A 31HA1	1250 1000
	tert-BUTYLPEROXYACETAT, höchstens 32 %, in Verdünnungsmittel Typ A	31A 31HA1	1250 1000
	tert-BUTYLPEROXYBENZOAT, höchstens 32 %, in Verdünnungsmittel Typ A	31A	1250
	tert-BUTYLPEROXY-3,5,5-TRIMETHYLHEXANOAT, höchstens 37 %, in Verdünnungsmittel Typ A	31A 31HA1	1250 1000
	CUMYLHYDROPEROXID, höchstens 90 %, in Verdünnungsmittel Typ A	31HA1	1250
	DIBENZOYLPEROXID, höchstens 42 %, stabile Dispersion in Wasser	31H1	1000
	DI-tert-BUTYLPEROXID, höchstens 52 %, in Verdünnungsmittel Typ A	31A 31HA1	1250 1000
	1,1-DI-(tert-BUTYLPEROXY)-CYCLOHEXAN, höchstens 37 %, in Verdünnungsmittel Typ A	31A	1250
	1,1-DI-(tert-BUTYLPEROXY)-CYCLOHEXAN, höchstens 42 %, in Verdünnungsmittel Typ A	31H1	1000
	DILAUROYLPEROXID, höchstens 42 %, stabile Dispersion in Wasser	31HA1	1000
	2,5-DIMETHYL-2,5-DI-(tert-BUTYLPEROXY)-HEXAN, höchstens 52 %, in Verdünnungsmittel Typ A	31HA1	1000
	ISOPROPYLCUMYLHYDROPEROXID, höchstens 72 %, in Verdünnungsmittel Typ A	31HA1	1250
	p-MENTHYLHYDROPEROXID, höchstens 72 %, in Verdünnungsmittel Typ A	31HA1	1250
	PEROXYESSIGSÄURE, STABILISIERT, höchstens 17 %	31H1 31H2 31HA1 31A	1500 1500 1500 1500
3,6,9-TRIETHYL-3,6,9-TRIMETHYL-1,4,7-TRIPEROXONAN, höchstens 27 %, in Verdünnungsmittel Typ A	31HA1	1000	
3110	ORGANISCHES PEROXID TYP F, FEST		
	DICUMYLPEROXID	31A 31H1 31HA1	2000
Zusätzliche Vorschriften			
<ol style="list-style-type: none"> Die Großpackmittel (IBC) müssen mit einer Einrichtung zur Entlüftung während der Beförderung versehen sein. Der Einlass der Druckentlastungseinrichtung muss sich bei höchster Befüllung während der Beförderung in der Dampfphase des Großpackmittels (IBC) befinden. Um ein explosionsartiges Zerbersten von metallenen IBC oder Kombinations-IBC mit vollwandigem Metallgehäuse zu vermeiden, müssen die Notfall-Druckentlastungseinrichtungen so ausgelegt sein, dass alle Zersetzungsprodukte und Dämpfe abgeführt werden, die bei selbstbeschleunigender Zersetzung oder bei Feuereinwirkung während eines Zeitraums von mindestens einer Stunde, berechnet nach der in Absatz 4.2.1.13.8 oder in Abschnitt 6.8.4 Sondervorschrift TE 12 angegebenen Formel, entwickelt werden. 			

IBC 620	VERPACKUNGSANWEISUNG	IBC 620
<p>Diese Anweisung gilt für die UN-Nummer 3291.</p>		
<p>Folgende Großpackmittel (IBC) sind zugelassen, wenn die allgemeinen Vorschriften der Abschnitte 4.1.1, ausgenommen Absatz 4.1.1.15, 4.1.2 und 4.1.3 erfüllt sind:</p>		
<p>starre dichte IBC, die den Prüfanforderungen für die Verpackungsgruppe II entsprechen.</p>		
<p>Zusätzliche Vorschriften</p>		
<ol style="list-style-type: none">1. Es muss genügend saugfähiges Material vorhanden sein, um die gesamte Menge der im Großpackmittel (IBC) enthaltenen flüssigen Stoffe aufzunehmen.2. Die Großpackmittel (IBC) müssen in der Lage sein, flüssige Stoffe zurückzuhalten.3. Großpackmittel (IBC), die für scharfe oder spitze Gegenstände wie Glasscherben und Nadeln vorgesehen sind, müssen durchstoßfest sein.		

4.1.4.3 Anweisungen für die Verwendung von Großverpackungen

LP 01		VERPACKUNGSANWEISUNG (FLÜSSIGE STOFFE)			LP 01
Folgende Großverpackungen sind zugelassen, wenn die allgemeinen Vorschriften der Abschnitte 4.1.1 und 4.1.3 erfüllt sind:					
Innenverpackungen		Großverpackungen als Außenverpackungen	Verpackungsgruppe I	Verpackungsgruppe II	Verpackungsgruppe III
aus Glas	10 Liter	aus Stahl (50A)	nicht zugelassen	nicht zugelassen	Höchstvolumen: 3 m ³
aus Kunststoff	30 Liter	aus Aluminium (50B)			
aus Metall	40 Liter	aus einem anderen Metall als Stahl oder Aluminium (50N)			
		aus starrem Kunststoff (50H)			
		aus Naturholz (50C)			
		aus Sperrholz (50D)			
		aus Holzfaserwerkstoff (50F)			
		aus starrer Pappe (50G)			

LP 02		VERPACKUNGSANWEISUNG (FESTE STOFFE)			LP 02
Folgende Großverpackungen sind zugelassen, wenn die allgemeinen Vorschriften der Abschnitte 4.1.1 und 4.1.3 erfüllt sind:					
Innenverpackungen	Großverpackungen als Außenverpackungen	Verpackungsgruppe I	Verpackungsgruppe II	Verpackungsgruppe III	
aus Glas 10 kg aus Kunststoff ^{b)} 50 kg aus Metall 50 kg aus Papier ^{a),b)} 50 kg aus Pappe ^{a),b)} 50 kg	aus Stahl (50A) aus Aluminium (50B) aus einem anderen Metall als Stahl oder Aluminium (50N) aus starrem Kunststoff (50H) aus Naturholz (50C) aus Sperrholz (50D) aus Holzfaserwerkstoff (50F) aus starrer Pappe (50G) aus flexiblem Kunststoff (51H) ^{c)}	nicht zugelassen	nicht zugelassen	Höchstvolumen: 3 m ³	
a) Diese Innenverpackungen dürfen nicht verwendet werden, wenn sich die zu befördernden Stoffe während der Beförderung verflüssigen können. b) Diese Innenverpackungen müssen staubdicht sein. c) Nur mit flexiblen Innenverpackungen zu verwenden.					
Sondervorschriften für die Verpackung					
L 2	(gestrichen)				
L 3	Bem. Für die UN-Nummern 2208 und 3486 ist eine Seebeförderung in Großverpackungen nicht zugelassen.				
RID- und ADR-spezifische Sondervorschrift für die Verpackung					
LL 1	<p>Für UN 3509 müssen die Großverpackungen nicht den Vorschriften des Unterabschnitts 4.1.1.3 entsprechen. Es müssen Großverpackungen verwendet werden, die den Vorschriften des Abschnitts 6.6.4 entsprechen und die flüssigkeitsdicht oder mit einer flüssigkeitsdichten, durchstoßfesten und dicht verschlossenen Auskleidung oder einem flüssigkeitsdichten, durchstoßfesten und dicht verschlossenen Sack ausgerüstet sind.</p> <p>Wenn die einzigen enthaltenen Rückstände feste Stoffe sind, die sich bei den während der Beförderung voraussichtlich auftretenden Temperaturen nicht verflüssigen können, dürfen flexible Großverpackungen verwendet werden.</p> <p>Wenn flüssige Rückstände vorhanden sind, müssen starre Großverpackungen, die über Rückhaltemittel (z. B. saugfähiges Material) verfügen, verwendet werden.</p> <p>Vor der Befüllung und der Übergabe zur Beförderung muss jede Großverpackung überprüft werden, um sicherzustellen, dass sie frei von Korrosion, Verunreinigung oder anderen Schäden ist. Großverpackungen mit Anzeichen verminderter Widerstandsfähigkeit dürfen nicht mehr verwendet werden (kleinere Beulen und Risse gelten dabei nicht als Verringerung der Widerstandsfähigkeit der Großverpackung).</p> <p>Großverpackungen für die Beförderung von leeren, ungereinigten Altverpackungen mit Rückständen der Klasse 5.1 müssen so gebaut oder angepasst sein, dass die Güter nicht mit Holz oder anderen brennbaren Werkstoffen in Berührung kommen können.</p>				

LP 03	VERPACKUNGSANWEISUNG	LP 03
Diese Anweisung gilt für die UN-Nummern 3537 bis 3548.		
<p>(1) Folgende Großverpackungen sind zugelassen, wenn die allgemeinen Vorschriften der Abschnitte 4.1.1 und 4.1.3 erfüllt sind:</p> <p>starre Großverpackungen, die den Prüfanforderungen für die Verpackungsgruppe II entsprechen:</p> <ul style="list-style-type: none"> aus Stahl (50A) aus Aluminium (50B) aus einem anderen Metall als Stahl oder Aluminium (50N) aus starrem Kunststoff (50H) aus Naturholz (50C) aus Sperrholz (50D) aus Holzfaserwerkstoff (50F) aus starrer Pappe (50G) <p>(2) Darüber hinaus müssen folgende Vorschriften erfüllt sein:</p> <ul style="list-style-type: none"> a) In Gegenständen enthaltene Gefäße, die flüssige oder feste Stoffe enthalten, müssen aus geeigneten Werkstoffen hergestellt und im Gegenstand so gesichert sein, dass sie unter normalen Beförderungsbedingungen nicht zerbrechen oder durchstoßen werden können oder ihr Inhalt nicht in den Gegenstand oder die Außenverpackung austreten kann. b) Gefäße, die flüssige Stoffe enthalten und mit Verschlüssen ausgerüstet sind, müssen so verpackt werden, dass die Verschlüsse richtig ausgerichtet sind. Die Gefäße müssen darüber hinaus den Vorschriften für die Innendruckprüfung des Unterabschnitts 6.1.5.5 entsprechen. c) Gefäße, die zerbrechlich sind oder leicht durchstoßen werden können, wie Gefäße aus Glas, Porzellan oder Steinzeug oder aus gewissen Kunststoffen, müssen in geeigneter Weise gesichert werden. Beim Austreten des Inhalts dürfen die schützenden Eigenschaften des Gegenstandes oder der Außenverpackung nicht wesentlich beeinträchtigt werden. d) In Gegenständen enthaltene Gefäße, die Gase enthalten, müssen den Vorschriften des Abschnitts 4.1.6 bzw. des Kapitels 6.2 entsprechen oder in der Lage sein, ein gleichwertiges Schutzniveau wie die Verpackungsanweisung P 200 oder P 208 zu erzielen. e) Wenn innerhalb des Gegenstandes kein Gefäß vorhanden ist, muss der Gegenstand die gefährlichen Stoffe vollständig umschließen und ihre Freisetzung unter normalen Beförderungsbedingungen verhindern. <p>(3) Die Gegenstände müssen so verpackt sein, dass Bewegungen und eine unbeabsichtigte Inbetriebsetzung unter normalen Beförderungsbedingungen verhindert werden.</p>		

LP 99	VERPACKUNGSANWEISUNG	LP 99
Es dürfen nur von der zuständigen Behörde für diese Güter zugelassene Großverpackungen verwendet werden. Jeder Sendung muss eine Kopie der Zulassung der zuständigen Behörde beigelegt werden, oder das Beförderungspapier muss eine Angabe enthalten, dass die Verpackung durch die zuständige Behörde zugelassen ist.		

LP 101		VERPACKUNGSANWEISUNG		LP 101
Folgende Großverpackungen sind zugelassen, wenn die allgemeinen Vorschriften der Abschnitte 4.1.1 und 4.1.3 sowie die besonderen Vorschriften des Abschnitts 4.1.5 erfüllt sind:				
Innenverpackungen	Zwischenverpackungen	Außengroßverpackungen		
nicht erforderlich	nicht erforderlich	aus Stahl (50A) aus Aluminium (50B) aus einem anderen Metall als Stahl oder Aluminium (50N) aus starrem Kunststoff (50H) aus Naturholz (50C) aus Sperrholz (50D) aus Holzfaserwerkstoff (50F) aus starrer Pappe (50G)		
Sondervorschrift für die Verpackung				
L 1	Folgendes gilt für die UN-Nummern 0006, 0009, 0010, 0015, 0016, 0018, 0019, 0034, 0035, 0038, 0039, 0048, 0056, 0137, 0138, 0168, 0169, 0171, 0181, 0182, 0183, 0186, 0221, 0243, 0244, 0245, 0246, 0254, 0280, 0281, 0286, 0287, 0297, 0299, 0300, 0301, 0303, 0321, 0328, 0329, 0344, 0345, 0346, 0347, 0362, 0363, 0370, 0412, 0424, 0425, 0434, 0435, 0436, 0437, 0438, 0451, 0488, 0502 und 0510: Große und robuste Gegenstände mit Explosivstoff, die normalerweise für militärische Verwendung vorgesehen sind und die keine Zündmittel enthalten oder deren Zündmittel mit mindestens zwei wirksamen Sicherungsvorrichtungen ausgerüstet sind, dürfen ohne Verpackung befördert werden. Enthalten diese Gegenstände Treibladungen oder sind die Gegenstände selbstantreibend, müssen ihre Zündungssysteme gegenüber Belastungen geschützt sein, die unter normalen Beförderungsbedingungen auftreten können. Ist das Ergebnis der an einem unverpackten Gegenstand durchgeführten Prüfungen der Prüfreihe 4 negativ, kann eine Beförderung des Gegenstandes ohne Verpackung vorgesehen werden. Solche unverpackten Gegenstände dürfen auf Schlitten befestigt oder in Verschlägen oder anderen geeigneten Handhabungseinrichtungen eingesetzt sein.			

LP 102		VERPACKUNGSANWEISUNG		LP 102
Folgende Großverpackungen sind zugelassen, wenn die allgemeinen Vorschriften der Abschnitte 4.1.1 und 4.1.3 sowie die besonderen Vorschriften des Abschnitts 4.1.5 erfüllt sind:				
Innenverpackungen	Zwischenverpackungen	Außengroßverpackungen		
Säcke wasserbeständig Behälter aus Pappe aus Metall aus Kunststoff aus Holz Einwickler aus Wellpappe Hülsen aus Pappe	nicht erforderlich	aus Stahl (50A) aus Aluminium (50B) aus einem anderen Metall als Stahl oder Aluminium (50N) aus starrem Kunststoff (50H) aus Naturholz (50C) aus Sperrholz (50D) aus Holzfaserwerkstoff (50F) aus starrer Pappe (50G)		

LP 200	VERPACKUNGSANWEISUNG	LP 200
Diese Anweisung gilt für die UN-Nummern 1950 und 2037.		
<p>Folgende Großverpackungen sind für Druckgaspackungen und Gaspatronen zugelassen, wenn die allgemeinen Vorschriften der Abschnitte 4.1.1 und 4.1.3 erfüllt sind:</p> <p>starre Großverpackungen, die den Prüfanforderungen für die Verpackungsgruppe II entsprechen:</p> <ul style="list-style-type: none"> aus Stahl (50A) aus Aluminium (50B) aus einem anderen Metall als Stahl oder Aluminium (50N) aus starrem Kunststoff (50H) aus Naturholz (50C) aus Sperrholz (50D) aus Holzfaserwerkstoff (50F) aus starrer Pappe (50G) 		
Sondervorschrift für die Verpackung		
L 2	<p>Die Großverpackungen müssen so ausgelegt und gebaut sein, dass gefährliche Bewegungen und eine unbeabsichtigte Entleerung unter normalen Beförderungsbedingungen verhindert werden. Großverpackungen für Abfall-Druckgaspackungen, die gemäß Sondervorschrift 327 befördert werden, müssen außerdem mit einem Mittel versehen sein, das jegliche freie Flüssigkeit, die während der Beförderung frei werden kann, zurückhält, z. B. saugfähiges Material. Bei Abfall-Druckgaspackungen und Abfall-Gaspatronen, die gemäß Sondervorschrift 327 befördert werden, müssen die Großverpackungen ausreichend belüftet sein, um die Bildung gefährlicher Atmosphären und einen Druckaufbau zu verhindern.</p>	

LP 621	VERPACKUNGSANWEISUNG	LP 621
Diese Anweisung gilt für die UN-Nummer 3291.		
<p>Folgende Großverpackungen sind zugelassen, wenn die allgemeinen Vorschriften der Abschnitte 4.1.1 und 4.1.3 erfüllt sind:</p> <ol style="list-style-type: none"> (1) Für klinische Abfälle, die in Innenverpackungen verpackt sind: starre, dichte Großverpackungen, die den Vorschriften des Kapitels 6.6 für feste Stoffe entsprechen und die Prüfanforderungen für die Verpackungsgruppe II erfüllen, vorausgesetzt, es ist genügend saugfähiges Material vorhanden, um die gesamte Menge der in der Großverpackung enthaltenen flüssigen Stoffe aufzunehmen, und die Großverpackung ist in der Lage, flüssige Stoffe zurückzuhalten. (2) Für Versandstücke, die größere Mengen flüssiger Stoffe enthalten: starre Großverpackungen, die den Vorschriften des Kapitels 6.6 für flüssige Stoffe entsprechen und die Prüfanforderungen für die Verpackungsgruppe II erfüllen. 		
Zusätzliche Vorschrift		
<p>Großverpackungen, die für scharfe oder spitze Gegenstände wie Glasscherben oder Nadeln vorgesehen sind, müssen durchstoßfest und in der Lage sein, flüssige Stoffe unter den Prüfbedingungen des Kapitels 6.6 zurückzuhalten.</p>		

Diese Anweisung gilt für Abfälle der UN-Nummer 3549, die zur Entsorgung befördert werden.

Folgende Großverpackungen sind zugelassen, wenn die allgemeinen Vorschriften der Abschnitte 4.1.1 und 4.1.3 erfüllt sind:

Innenverpackungen	Zwischenverpackungen	Außenverpackungen
aus Metall aus Kunststoff	aus Metall aus Kunststoff	aus Stahl (50A) aus Aluminium (50B) aus einem anderen Metall als Stahl oder Aluminium (50N) aus Sperrholz (50D) aus starrer Pappe (50G) aus starrem Kunststoff (50H)

Die Außenverpackung muss den Prüfanforderungen für die Verpackungsgruppe I für feste Stoffe entsprechen.

Zusätzliche Vorschriften:

1. Zerbrechliche Gegenstände müssen entweder in einer starren Innenverpackung oder in einer starren Zwischenverpackung verpackt werden.
2. Innenverpackungen, die scharfe oder spitze Gegenstände, wie Glasscherben oder Nadeln, enthalten, müssen starr und durchstoßfest sein.
3. Die Innenverpackung, die Zwischenverpackung und die Außenverpackung müssen in der Lage sein, flüssige Stoffe zurückzuhalten. Außenverpackungen, die bauartbedingt nicht in der Lage sind, flüssige Stoffe zurückzuhalten, müssen mit einer Innenauskleidung versehen sein oder es müssen geeignete Maßnahmen getroffen werden, um flüssige Stoffe zurückzuhalten.
4. Die Innenverpackung und/oder die Zwischenverpackung dürfen flexibel sein. Wenn flexible Verpackungen verwendet werden, müssen sie in der Lage sein, die Schlagfestigkeitsprüfung von mindestens 165 g gemäß der Norm ISO 7765-1:1988 «Kunststofffolien und -bahnen – Bestimmung der Schlagfestigkeit nach dem Fallhammerverfahren – Teil 1: Eingrenzungsverfahren» und die Reißfestigkeitsprüfung von mindestens 480 g sowohl in paralleler als auch in senkrechter Ebene zur Länge des Sacks gemäß der Norm ISO 6383-2:1983 «Kunststoffe – Folien und Bahnen – Bestimmung der Reißfestigkeit – Teil 2: Elmendorf-Verfahren» zu bestehen. Die Nettomasse jeder flexiblen Innenverpackung darf höchstens 30 kg betragen.
5. Jede flexible Zwischenverpackung darf nur eine Innenverpackung enthalten.
6. Innenverpackungen, die eine geringe Menge freier Flüssigkeit enthalten, dürfen in Zwischenverpackungen enthalten sein, vorausgesetzt, in der Innenverpackung oder Zwischenverpackung ist genügend saugfähiges oder verfestigendes Material enthalten, um den gesamten vorhandenen flüssigen Inhalt aufzusaugen oder zu verfestigen. Es muss geeignetes saugfähiges Material verwendet werden, das den unter normalen Beförderungsbedingungen auftretenden Temperaturen und Vibrationen standhält.
7. Zwischenverpackungen müssen mit geeignetem Polstermaterial und/oder saugfähigem Material in den Außenverpackungen gesichert sein.

LP 902	VERPACKUNGSANWEISUNG	LP 902
Diese Anweisung gilt für die UN-Nummer 3268.		
<u>Verpackte Gegenstände:</u>		
Folgende Verpackungen sind zugelassen, wenn die allgemeinen Vorschriften der Abschnitte 4.1.1 und 4.1.3 erfüllt sind:		
starre Großverpackungen, die den Prüfanforderungen für die Verpackungsgruppe III entsprechen:		
<ul style="list-style-type: none"> aus Stahl (50A) aus Aluminium (50B) aus einem anderen Metall als Stahl oder Aluminium (50N) aus starrem Kunststoff (50H) aus Naturholz (50C) aus Sperrholz (50D) aus Holzfaserwerkstoff (50F) aus starrer Pappe (50G) 		
Die Verpackungen müssen so ausgelegt und gebaut sein, dass Bewegungen der Gegenstände und eine unbeabsichtigte Auslösung unter normalen Beförderungsbedingungen verhindert werden.		
<u>Unverpackte Gegenstände:</u>		
Die Gegenstände dürfen zum, vom oder zwischen dem Herstellungsort und einer Montagefabrik, einschließlich Orten der Zwischenbehandlung, auch unverpackt in besonders ausgerüsteten Handhabungseinrichtungen oder Güterbeförderungseinheiten befördert werden.		
Zusätzliche Vorschrift		
Druckgefäße müssen den Vorschriften der zuständigen Behörde für den (die) im Druckgefäß enthaltenen Stoff(e) entsprechen.		

LP 903	VERPACKUNGSANWEISUNG	LP 903
Diese Anweisung gilt für die UN-Nummern 3090, 3091, 3480 und 3481.		
Folgende Großverpackungen sind für eine einzelne Batterie und für eine einzelne Ausrüstung, die Batterien enthält, zugelassen, wenn die allgemeinen Vorschriften der Abschnitte 4.1.1 und 4.1.3 erfüllt sind:		
starre Großverpackungen, die den Prüfanforderungen für die Verpackungsgruppe II entsprechen:		
<ul style="list-style-type: none"> aus Stahl (50A) aus Aluminium (50B) aus einem anderen Metall als Stahl oder Aluminium (50N) aus starrem Kunststoff (50H) aus Naturholz (50C) aus Sperrholz (50D) aus Holzfaserwerkstoff (50F) aus starrer Pappe (50G) 		
Die Batterie oder Ausrüstung muss so verpackt werden, dass die Batterie oder Ausrüstung vor Beschädigungen geschützt ist, die durch Bewegungen der Batterie oder Ausrüstung in der Großverpackung oder durch das Einsetzen der Batterie oder Ausrüstung in die Großverpackung verursacht werden können.		
Zusätzliche Vorschrift		
Die Batterien müssen gegen Kurzschluss geschützt sein.		

Diese Anweisung gilt für einzelne beschädigte oder defekte Batterien der UN-Nummern 3090, 3091, 3480 und 3481 und für einzelne Ausrüstungen, die beschädigte oder defekte Zellen und Batterien dieser UN-Nummern enthalten.

Folgende Großverpackungen sind für eine einzelne beschädigte oder defekte Batterie und für eine einzelne Ausrüstung, die beschädigte oder defekte Zellen und Batterien enthält, zugelassen, wenn die allgemeinen Vorschriften der Abschnitte 4.1.1 und 4.1.3 erfüllt sind:

Für Batterien und Ausrüstungen, die Zellen und Batterien enthalten:

starre Großverpackungen, die den Prüfanforderungen für die Verpackungsgruppe II entsprechen:

- aus Stahl (50A)
- aus Aluminium (50B)
- aus einem anderen Metall als Stahl oder Aluminium (50N)
- aus starrem Kunststoff (50H)
- aus Sperrholz (50D)

1. Die beschädigte oder defekte Batterie oder die Ausrüstung, die solche Zellen oder Batterien enthält, muss einzeln in einer Innenverpackung verpackt und in eine Außenverpackung eingesetzt sein. Die Innen- oder Außenverpackung muss dicht sein, um ein mögliches Austreten des Elektrolyts zu verhindern.
2. Die Innenverpackung muss zum Schutz vor gefährlicher Wärmeentwicklung mit einer ausreichenden Menge nicht brennbaren und nicht elektrisch leitfähigen Wärmedämmstoffs umschlossen sein.
3. Dicht verschlossene Verpackungen müssen gegebenenfalls mit einer Entlüftungseinrichtung ausgestattet sein.
4. Es müssen geeignete Maßnahmen ergriffen werden, um die Auswirkungen von Vibrationen und Stößen gering zu halten und Bewegungen der Batterien oder der Ausrüstung im Versandstück, die zu weiteren Schäden und gefährlichen Bedingungen während der Beförderung führen können, zu verhindern. Für die Erfüllung dieser Vorschrift darf auch nicht brennbares und nicht elektrisch leitfähiges Polstermaterial verwendet werden.
5. Die Nichtbrennbarkeit muss in Übereinstimmung mit einer Norm festgestellt werden, die in dem Land, in dem die Verpackung ausgelegt oder hergestellt wird, anerkannt ist.

Im Fall von auslaufenden Zellen und Batterien muss der Innen- oder Außenverpackung ausreichend inertes saugfähiges Material beigegeben werden, um freiwerdenden Elektrolyt aufzusaugen.

Zusätzliche Vorschrift

Die Zellen und Batterien müssen gegen Kurzschluss geschützt sein.

Diese Anweisung gilt für Produktionsserien von höchstens 100 Zellen oder Batterien der UN-Nummern 3090, 3091, 3480 und 3481 und für Vorproduktionsprototypen von Zellen oder Batterien dieser UN-Nummern, sofern diese Prototypen für die Prüfung befördert werden.

Folgende Großverpackungen sind für eine einzelne Batterie oder für eine einzelne Ausrüstung, die Zellen oder Batterien enthält, zugelassen, wenn die allgemeinen Vorschriften der Abschnitte 4.1.1 und 4.1.3 erfüllt sind:

(1) Für eine einzelne Batterie:

starre Großverpackungen, die den Prüfanforderungen für die Verpackungsgruppe II entsprechen:

- aus Stahl (50A)
- aus Aluminium (50B)
- aus einem anderen Metall als Stahl oder Aluminium (50N)
- aus starrem Kunststoff (50H)
- aus Naturholz (50C)
- aus Sperrholz (50D)
- aus Holzfaserwerkstoff (50F)
- aus starrer Pappe (50G)

Die Großverpackungen müssen auch den folgenden Vorschriften entsprechen:

- a) Eine Batterie unterschiedlicher Größe, Form oder Masse darf in einer Außenverpackung einer der oben aufgeführten geprüften Bauarten verpackt sein, vorausgesetzt, die Gesamtbruttomasse des Versandstücks ist nicht größer als die Bruttomasse, für welche die Bauart geprüft worden ist.
- b) Die Batterie muss in einer Innenverpackung verpackt und in eine Außenverpackung eingesetzt sein.
- c) Die Innenverpackung muss zum Schutz vor gefährlicher Wärmeentwicklung vollständig durch ausreichend nicht brennbares und nicht elektrisch leitfähiges Wärmedämmmaterial umgeben sein.
- d) Es müssen geeignete Maßnahmen ergriffen werden, um die Auswirkungen von Vibrationen und Stößen zu minimieren und Bewegungen der Batterie innerhalb des Versandstücks zu verhindern, die zu Schäden und gefährlichen Bedingungen während der Beförderung führen können. Wenn für die Einhaltung dieser Vorschrift Polstermaterial verwendet wird, darf dieses nicht brennbar und nicht elektrisch leitfähig sein.
- e) Die Nichtbrennbarkeit muss gemäß einer Norm ermittelt werden, die in dem Land, in dem die Großverpackung ausgelegt oder hergestellt wurde, anerkannt ist.

(2) Für eine einzelne Ausrüstung, die Zellen oder Batterien enthält:

starre Großverpackungen, die den Prüfanforderungen für die Verpackungsgruppe II entsprechen:

- aus Stahl (50A)
- aus Aluminium (50B)
- aus einem anderen Metall als Stahl oder Aluminium (50N)
- aus starrem Kunststoff (50H)
- aus Naturholz (50C)
- aus Sperrholz (50D)
- aus Holzfaserwerkstoff (50F)
- aus starrer Pappe (50G)

Die Großverpackungen müssen auch den folgenden Vorschriften entsprechen:

- a) Eine einzelne Ausrüstung unterschiedlicher Größe, Form oder Masse muss in einer Außenverpackung einer der oben aufgeführten geprüften Bauarten verpackt sein, vorausgesetzt, die Gesamtbruttomasse des Versandstücks ist nicht größer als die Bruttomasse, für welche die Bauart geprüft worden ist.
- b) Die Ausrüstung muss so gebaut oder verpackt sein, dass eine unbeabsichtigte Inbetriebsetzung während der Beförderung verhindert wird.
- c) Es müssen geeignete Maßnahmen ergriffen werden, um die Auswirkungen von Vibrationen und Stößen zu minimieren und Bewegungen der Ausrüstung innerhalb des Versandstücks zu verhindern, die zu Schäden und gefährlichen Bedingungen während der Beförderung führen können. Wenn für die Einhaltung dieser Vorschrift Polstermaterial verwendet wird, darf dieses nicht brennbar und nicht elektrisch leitfähig sein.
- d) Die Nichtbrennbarkeit muss gemäß einer Norm ermittelt werden, die in dem Land, in dem die Großverpackung ausgelegt oder hergestellt wurde, anerkannt ist.

Zusätzliche Vorschrift

Die Zellen und Batterien müssen gegen Kurzschluss geschützt sein.

LP 906	VERPACKUNGSANWEISUNG	LP 906
<p>Diese Anweisung gilt für beschädigte oder defekte Batterien der UN-Nummern 3090, 3091, 3480 und 3481, die unter normalen Beförderungsbedingungen zu einer schnellen Zerlegung, gefährlichen Reaktion, Flammenbildung, gefährlichen Wärmeentwicklung oder einem gefährlichen Ausstoß giftiger, ätzender oder entzündbarer Gase oder Dämpfe neigen.</p>		
<p>Folgende Großverpackungen sind zugelassen, wenn die allgemeinen Vorschriften der Abschnitte 4.1.1 und 4.1.3 erfüllt sind:</p>		
<p>Für eine einzelne Batterie und eine einzelne Ausrüstung, die Batterien enthält:</p>		
<p>starre Großverpackungen, die den Prüfanforderungen für die Verpackungsgruppe I entsprechen:</p>		
<ul style="list-style-type: none"> aus Stahl (50A) aus Aluminium (50B) aus einem anderen Metall als Stahl oder Aluminium (50N) aus starrem Kunststoff (50H) aus Sperrholz (50D) aus starrer Pappe (50G). 		
<p>(1) Die Großverpackung muss bei einer schnellen Zerlegung, einer gefährlichen Reaktion, einer Flammenbildung, einer gefährlichen Wärmeentwicklung oder einem gefährlichen Ausstoß giftiger, ätzender oder entzündbarer Gase oder Dämpfe der Batterie in der Lage sein, die folgenden zusätzlichen Prüfanforderungen zu erfüllen:</p>		
<ul style="list-style-type: none"> a) die Temperatur der äußeren Oberfläche des vollständigen Versandstücks darf nicht größer sein als 100 °C. Eine kurzzeitige Temperaturspitze von bis zu 200 °C ist zulässig; b) außerhalb des Versandstücks darf sich keine Flamme bilden; c) aus dem Versandstück dürfen keine Splitter austreten; d) die bauliche Unversehrtheit des Versandstücks muss aufrechterhalten werden und e) die Großverpackungen müssen gegebenenfalls über ein Gasmanagementsystem (z. B. Filtersystem, Luftzirkulation, Gasbehälter, gasdichte Verpackung) verfügen. 		
<p>(2) Die zusätzlichen Prüfanforderungen an die Großverpackung müssen durch eine von der zuständigen Behörde eines RID-Vertragsstaates festgelegte Prüfung überprüft werden, wobei diese zuständige Behörde auch eine von der zuständigen Behörde eines Landes, das kein RID-Vertragsstaat ist, festgelegte Prüfung anerkennen kann, vorausgesetzt, diese wurde in Übereinstimmung mit den gemäß dem RID, dem ADR, dem ADN, dem IMDG-Code oder den Technischen Anweisungen der ICAO anwendbaren Verfahren festgelegt^a.</p>		
<p>Auf Anfrage muss ein Überprüfungsbericht zur Verfügung gestellt werden. In dem Überprüfungsbericht müssen mindestens der Name, die Nummer, die Masse, der Typ und der Energiegehalt der Batterie sowie die Identifikation der Großverpackung und die Prüfdaten gemäß der von der zuständigen Behörde festgelegten Überprüfungs-methode aufgeführt sein.</p>		
<p>(3) Bei Verwendung von Trockeneis oder flüssigem Stickstoff als Kühlmittel gelten die Vorschriften des Abschnitts 5.5.3. Die Innen- und Außenverpackungen müssen bei der Temperatur des verwendeten Kühlmittels sowie bei den Temperaturen und Drücken, die bei einem Ausfall der Kühlung auftreten können, unversehrt bleiben.</p>		
<p>Zusätzliche Vorschrift</p>		
<p>Die Batterien müssen gegen Kurzschluss geschützt sein.</p>		
<p>^a Folgende Kriterien können, sofern zutreffend, für die Bewertung der Großverpackung herangezogen werden:</p> <ul style="list-style-type: none"> a) Die Bewertung muss unter einem Qualitätssicherungssystem (wie z. B. in Absatz 2.2.9.1.7 e) beschrieben vorgenommen werden, das die Nachvollziehbarkeit der Prüfergebnisse, der Bezugsdaten und der verwendeten Charakterisierungsmodelle ermöglicht. b) Die voraussichtlichen Gefahren im Falle einer thermischen Instabilität des Batterietyps in dem Zustand, in dem er befördert wird (z. B. Verwendung einer Innenverpackung, Ladezustand, Verwendung von ausreichend nicht brennbarem, nicht elektrisch leitfähigem und absorbierendem Polstermaterial), müssen klar bestimmt und quantifiziert werden; die Referenzliste möglicher Gefahren für Lithiumbatterien (schnelle Zerlegung, gefährliche Reaktion, Flammenbildung, gefährliche Wärmeentwicklung oder gefährlicher Ausstoß giftiger, ätzender oder entzündbarer Gase oder Dämpfe) kann für diesen Zweck verwendet werden. Die Quantifizierung dieser Gefahren muss auf der Grundlage verfügbarer wissenschaftlicher Literatur erfolgen. c) Die Eindämmungswirkungen der Großverpackung müssen auf der Grundlage der Art des vorhandenen Schutzes und der Eigenschaften der Bauwerkstoffe bestimmt und charakterisiert werden. Für die Untermauerung der Bewertung muss eine Aufstellung technischer Eigenschaften und Zeichnungen (Dichte ($\text{kg}\cdot\text{m}^{-3}$), spezifische Wärmekapazität ($\text{J}\cdot\text{kg}^{-1}\cdot\text{K}^{-1}$), Heizwert ($\text{kJ}\cdot\text{kg}^{-1}$), Wärmeleitfähigkeit ($\text{W}\cdot\text{m}^{-1}\cdot\text{K}^{-1}$), Schmelztemperatur und Entzündungstemperatur (K), Wärmedurchgangskoeffizient der Außenverpackung ($\text{W}\cdot\text{m}^{-2}\cdot\text{K}^{-1}$) ...) verwendet werden. 		

- d) Die Prüfung und alle unterstützenden Berechnungen müssen die Folgen einer thermischen Instabilität der Batterie innerhalb der Großverpackung unter normalen Beförderungsbedingungen bewerten.
- e) Wenn der Ladezustand der Batterie unbekannt ist, muss die Bewertung mit dem höchstmöglichen Ladezustand, der den Verwendungsbedingungen der Batterie entspricht, erfolgen.
- f) Die Umgebungsbedingungen, in denen die Großverpackung verwendet und befördert werden darf, müssen gemäß dem Gasmanagementsystem der Großverpackung beschrieben werden (einschließlich möglicher Folgen von Gas- oder Rauchemissionen für die Umgebung, wie Entlüftung oder andere Methoden).
- g) Die Prüfungen oder Modellberechnungen müssen für die Auslösung und die Ausbreitung der thermischen Instabilität innerhalb der Batterie den schlimmsten Fall berücksichtigen; dieses Szenario schließt das denkbar schlimmste Versagen unter normalen Beförderungsbedingungen, die größte Wärme und die größten Flammeemissionen bei einer möglichen Ausbreitung der Reaktion ein.
- h) Diese Szenarien müssen über einen ausreichend langen Zeitraum bewertet werden, um das Eintreten aller möglichen Auswirkungen zu ermöglichen (z. B. ein Zeitraum von 24 Stunden).

4.1.4.4 (gestrichen)

4.1.5 **Besondere Vorschriften für das Verpacken von Gütern der Klasse 1**

4.1.5.1 Die allgemeinen Vorschriften des Abschnitts 4.1.1 müssen erfüllt sein.

4.1.5.2 Alle Verpackungen für Güter der Klasse 1 müssen so ausgelegt und ausgeführt sein, dass:

- a) die explosiven Stoffe und Gegenstände mit Explosivstoff geschützt werden, ihr Entweichen verhindert wird und unter normalen Beförderungsbedingungen, einschließlich vorhersehbarer Temperatur-, Feuchtigkeits- oder Druckänderungen, keine Erhöhung des Risikos einer unbeabsichtigten Entzündung oder Zündung eintritt;
- b) das vollständige Versandstück unter normalen Beförderungsbedingungen sicher gehandhabt werden kann;
- c) die Versandstücke jeder Belastung durch vorhersehbare Stapelung, die während der Beförderung erfolgen kann, standhalten, ohne dass die von den explosiven Stoffen oder den Gegenständen mit Explosivstoff ausgehenden Risiken erhöht werden, ohne dass die Tauglichkeit der Verpackungen für die Aufnahme von Gütern beeinträchtigt wird und ohne dass die Versandstücke so verformt werden, dass ihre Festigkeit verringert wird oder dies zu einer Instabilität eines Stapels von Versandstücken führt.

4.1.5.3 Alle explosiven Stoffe und Gegenstände mit Explosivstoff müssen in versandfertigem Zustand nach dem in Abschnitt 2.2.1 beschriebenen Verfahren zugeordnet werden.

4.1.5.4 Die Güter der Klasse 1 müssen in Übereinstimmung mit der entsprechenden in Kapitel 3.2 Tabelle A Spalte 8 angegebenen und in Abschnitt 4.1.4 beschriebenen Verpackungsanweisung verpackt werden.

4.1.5.5 Sofern im RID nicht etwas anderes festgelegt ist, müssen Verpackungen, einschließlich Großpackmittel (IBC) und Großverpackungen, den Vorschriften des Kapitels 6.1, 6.5 bzw. 6.6 entsprechen und die Prüfverfahren für die Verpackungsgruppe II erfüllen.

4.1.5.6 Die Verschlusseinrichtung der Verpackungen für flüssige explosive Stoffe muss einen doppelten Schutz gegen Leckagen bieten.

4.1.5.7 Die Verschlusseinrichtung von Fässern aus Metall muss eine geeignete Dichtung enthalten; weist die Verschlusseinrichtung ein Gewinde auf, muss das Eindringen von explosiven Stoffen in das Gewinde verhindert werden.

4.1.5.8 Wasserlösliche explosive Stoffe müssen in wasserbeständigen Verpackungen verpackt sein. Die Verpackungen für desensibilisierte oder phlegmatisierte Stoffe müssen so verschlossen sein, dass Konzentrationsänderungen während der Beförderung verhindert werden.

4.1.5.9 (bleibt offen)

4.1.5.10 Nägel, Klammern und andere Verschlusseinrichtungen aus Metall ohne Schutzüberzug dürfen nicht in das Innere der Außenverpackung eindringen, es sei denn, die explosiven Stoffe und Gegenstände mit Explosivstoff sind durch die Innenverpackung vor einem Kontakt mit dem Metall wirksam geschützt.

4.1.5.11 Die Innenverpackungen, die Abstandhalter und das Polstermaterial sowie die Anordnung der explosiven Stoffe oder der Gegenstände mit Explosivstoff in den Versandstücken müssen so sein, dass sich die explosiven Stoffe unter normalen Beförderungsbedingungen nicht in der Außenverpackung verteilen können. Die metallenen Teile der Gegenstände dürfen mit den Metallverpackungen nicht in Kontakt kommen. Gegenstände mit Explosivstoffen, die nicht in einer äußeren Umhüllung eingeschlossen sind, müssen so voneinander getrennt werden, dass Reibung und Stöße verhindert werden. Zu diesem Zweck dürfen Polstermaterial, Horden, unterteilende Trennwände in der Innen- oder Außenverpackung, Formpressteile oder Behälter verwendet werden.

4.1.5.12 Die Verpackungen müssen so aus Werkstoffen, die mit den im Versandstück enthaltenen explosiven Stoffen oder Gegenständen mit Explosivstoff verträglich und für diesen undurchlässig sind, hergestellt sein, dass weder eine Wechselwirkung zwischen den explosiven Stoffen oder den Gegenständen mit Explosivstoff und den Werkstoffen der Verpackung noch ein Austreten aus der Verpackung dazu führt, dass die explosiven Stoffe oder die Gegenstände mit Explosivstoff die Sicherheit der Beförderung beeinträchtigen oder sich die Gefahrenunterklasse oder die Verträglichkeitsgruppe ändert.

4.1.5.13 Das Eindringen von explosiven Stoffen in die Zwischenräume der Verbindungsstellen von gefalzten Metallverpackungen muss verhindert werden.

4.1.5.14 Bei Kunststoffverpackungen darf nicht die Gefahr der Erzeugung oder der Ansammlung solcher Mengen elektrostatischer Ladung gegeben sein, dass eine Entladung die Zündung, die Entzündung oder das Auslösen des verpackten explosiven Stoffes oder des Gegenstandes mit Explosivstoff verursachen könnte.

- 4.1.5.15** Große und robuste Gegenstände mit Explosivstoff, die normalerweise für eine militärische Verwendung vorgesehen sind und die keine Zündmittel enthalten oder deren Zündmittel mit mindestens zwei wirksamen Sicherungsvorrichtungen ausgerüstet sind, dürfen ohne Verpackung befördert werden. Enthalten diese Gegenstände Treibladungen oder sind die Gegenstände selbstantreibend, müssen ihre Zündungssysteme gegenüber Belastungen geschützt sein, die unter normalen Beförderungsbedingungen auftreten können. Ist das Ergebnis der an einem unverpackten Gegenstand durchgeführten Prüfungen der Prüfreihe 4 negativ, kann eine Beförderung des Gegenstandes ohne Verpackung vorgesehen werden. Solche unverpackten Gegenstände dürfen auf Schlitten so befestigt oder in Verschlügen oder anderen geeigneten Handhabungs-, Lagerungs- oder Abschusseinrichtungen so eingesetzt sein, dass sie sich unter normalen Beförderungsbedingungen nicht lockern können.
- Werden solche großen Gegenstände mit Explosivstoff im Rahmen der Prüfung ihrer Betriebssicherheit und Eignung Prüfverfahren unterworfen, die den Anforderungen des RID entsprechen, und haben diese Gegenstände diese Prüfungen bestanden, darf die zuständige Behörde diese Gegenstände zur Beförderung nach dem RID zulassen.
- 4.1.5.16** Explosive Stoffe dürfen nicht in Innen- oder Außenverpackungen verpackt werden, in denen Unterschiede zwischen Innen- und Außendruck auf Grund thermischer oder anderer Wirkungen eine Explosion oder ein Zubruchgehen des Versandstücks zur Folge haben können.
- 4.1.5.17** Sofern freie explosive Stoffe oder explosive Stoffe eines nicht oder nur teilweise mit einer Umhüllung versehenen Gegenstandes mit der inneren Oberfläche der Metallverpackungen (1A1, 1A2, 1B1, 1B2, 1N1, 1N2, 4A, 4B, 4N und Behälter aus Metall) in Kontakt kommen können, muss die Metallverpackung mit einer Innenauskleidung oder -beschichtung ausgestattet sein (siehe Unterabschnitt 4.1.1.2).
- 4.1.5.18** Die Verpackungsanweisung P 101 darf für jeden explosiven Stoff oder Gegenstand mit Explosivstoff verwendet werden, sofern die Verpackung von einer zuständigen Behörde genehmigt wurde, und unabhängig davon, ob die Verpackung der in Kapitel 3.2 Tabelle A Spalte 8 zugeordneten Verpackungsanweisung entspricht oder nicht.
- 4.1.6 Besondere Vorschriften für das Verpacken von Gütern der Klasse 2 und von Gütern anderer Klassen, die der Verpackungsanweisung P 200 zugeordnet sind**
- 4.1.6.1** Dieser Abschnitt enthält allgemeine Vorschriften für die Verwendung von Druckgefäßen und offenen Kryo-Behältern zur Beförderung von Gasen der Klasse 2 und Gütern anderer Klassen, die der Verpackungsanweisung P 200 zugeordnet sind (z. B. UN 1051 Cyanwasserstoff, stabilisiert). Druckgefäße sind so herzustellen und zu verschließen, dass ein Austreten des Inhalts unter normalen Beförderungsbedingungen, einschließlich Vibration, Temperaturwechsel, Feuchtigkeits- oder Druckänderung (z. B. hervorgerufen durch Höhenunterschiede), verhindert wird.
- 4.1.6.2** Die Teile der Druckgefäße und offenen Kryo-Behälter, die unmittelbar mit gefährlichen Gütern in Berührung kommen, dürfen durch diese gefährlichen Güter nicht angegriffen oder geschwächt werden und dürfen keinen gefährlichen Effekt auslösen (z. B. eine katalytische Reaktion oder eine Reaktion mit den gefährlichen Gütern).
- 4.1.6.3** Die Druckgefäße, einschließlich ihrer Verschlüsse, und die offenen Kryo-Behälter sind für die Aufnahme eines Gases oder eines Gasgemisches nach den Vorschriften des Unterabschnitts 6.2.1.2 und den Vorschriften der zutreffenden Verpackungsanweisungen in Unterabschnitt 4.1.4.1 auszuwählen. Dieser Unterabschnitt gilt auch für Druckgefäße, die Elemente eines MEGC oder eines Batteriewagens sind.
- 4.1.6.4** Ein Wechsel der Verwendung von nachfüllbaren Druckgefäßen muss Entleerungs-, Reinigungs- und Entgasungsmaßnahmen in einem für den sicheren Betrieb notwendigen Maße einschließen (siehe auch Verzeichnis der Normen am Ende dieses Abschnitts). Darüber hinaus darf ein Druckgefäß, das zuvor einen ätzenden Stoff der Klasse 8 oder einen Stoff einer anderen Klasse mit der Nebengefahr ätzend enthalten hat, nicht für die Beförderung eines Stoffes der Klasse 2 zugelassen werden, es sei denn, die in Unterabschnitt 6.2.1.6 bzw. 6.2.3.5 festgelegte Kontrolle und Prüfung wurde durchgeführt.
- 4.1.6.5** Vor dem Befüllen muss der Verpacker eine Kontrolle des Druckgefäßes oder des offenen Kryo-Behälters durchführen und sicherstellen, dass das Druckgefäß oder der offene Kryo-Behälter für den zu befördernden Stoff und bei einer Chemikalie unter Druck für das Treibmittel zugelassen ist und die Vorschriften erfüllt sind. Nach dem Befüllen müssen die Verschlussventile geschlossen werden und während der Beförderung verschlossen bleiben. Der Absender muss überprüfen, dass die Verschlüsse und die Ausrüstung nicht undicht sind.
- Bem.** Verschlussventile einzelner Flaschen in Bündeln dürfen während der Beförderung geöffnet werden, es sei denn, der beförderte Stoff unterliegt der Sondervorschrift für die Verpackung «k» oder «q» in Verpackungsanweisung P 200.

- 4.1.6.6** Die Druckgefäße und offenen Kryo-Behälter müssen entsprechend den in der für den einzufüllenden Stoff zutreffenden Verpackungsanweisung festgelegten Betriebsdrücken, Füllungsgraden und Vorschriften befüllt werden. Reaktionsfähige Gase und Gasgemische müssen mit einem solchen Druck eingefüllt werden, damit bei einer vollständigen Zersetzung des Gases der Betriebsdruck des Druckgefäßes nicht überschritten wird. Flaschenbündel dürfen nicht mit einem Druck befüllt werden, der den niedrigsten Betriebsdruck einer der Flaschen des Bündels überschreitet.
- 4.1.6.7** Die Druckgefäße, einschließlich ihrer Verschlüsse, müssen den in Kapitel 6.2 aufgeführten Vorschriften für die Auslegung, den Bau, die Kontrolle und die Prüfung entsprechen. Sofern Außenverpackungen vorgeschrieben sind, sind die Druckgefäße und die offenen Kryo-Behälter darin sicher und fest zu verpacken. Sofern in den einzelnen Verpackungsanweisungen nichts anderes vorgeschrieben ist, dürfen eine oder mehrere Innenverpackungen in eine Außenverpackung eingesetzt werden.
- 4.1.6.8** Die Verschlussventile und andere Anbauteile, die während der Beförderung am Verschlussventil verbleiben (z. B. Handhabungseinrichtungen oder Adapter), müssen so ausgelegt und gebaut sein, dass sie von sich aus in der Lage sind, Beschädigungen ohne Freiwerden von Füllgut standzuhalten, oder sie müssen durch eine oder mehrere der folgenden Methoden gegen Beschädigungen, die zu einem unbeabsichtigten Freiwerden von Füllgut des Druckgefäßes führen können, geschützt sein (siehe auch Verzeichnis der Normen am Ende dieses Abschnitts):
- die Verschlussventile sind im Innern des Gefäßhalses angebracht und durch einen aufgeschraubten Stopfen oder eine Schutzkappe geschützt;
 - die Verschlussventile sind durch Schutzkappen geschützt. Die Schutzkappen müssen mit Entlüftungslöchern mit genügendem Querschnitt versehen sein, damit bei einem Undichtwerden der Verschlussventile die Gase entweichen können;
 - die Verschlussventile sind durch einen Verstärkungsrand oder durch andere Schutzvorrichtungen geschützt;
 - die Druckgefäße werden in Schutzrahmen befördert (z. B. Flaschen in Bündeln) oder
 - die Druckgefäße werden in Schutzkisten befördert. Bei UN-Druckgefäßen muss die versandfertige Verpackung in der Lage sein, die in Unterabschnitt 6.1.5.3 festgelegte Fallprüfung für die Prüfanforderungen der Verpackungsgruppe I zu bestehen.
- 4.1.6.9** Nicht nachfüllbare Druckgefäße:
- müssen in einer Außenverpackung, wie eine Kiste oder ein Verschlag, oder in Trays mit Dehn- oder Schrumpffolie befördert werden;
 - müssen, wenn sie mit einem entzündbaren oder giftigen Gas befüllt sind, einen mit Wasser ausgelitterten Fassungsraum von höchstens 1,25 Liter haben;
 - dürfen nicht für giftige Gase mit einem LC₅₀-Wert von höchstens 200 ml/m³ verwendet werden und
 - dürfen nach der Inbetriebnahme nicht repariert werden.
- 4.1.6.10** Nachfüllbare Druckgefäße mit Ausnahme von Kryo-Behältern sind wiederkehrenden Prüfungen entsprechend den Vorschriften des Unterabschnitts 6.2.1.6 oder für Druckgefäße, die keine UN-Druckgefäße sind, entsprechend den Vorschriften des Absatzes 6.2.3.5.1 und der jeweils geltenden Verpackungsanweisung P 200, P 205 oder P 206 zu unterziehen. Die Druckentlastungseinrichtungen von verschlossenen Kryo-Behältern müssen nach den Vorschriften des Absatzes 6.2.1.6.3 und der Verpackungsanweisung P 203 wiederkehrenden Prüfungen unterzogen werden. Druckgefäße dürfen nach Fälligkeit der wiederkehrenden Prüfung nicht befüllt werden, jedoch dürfen sie nach Ablauf der Frist befördert werden, um sie der Prüfung oder der Entsorgung zuzuführen, einschließlich aller Zwischenbeförderungen.
- 4.1.6.11** Reparaturen müssen in Übereinstimmung mit den Vorschriften für die Herstellung und die Prüfung der anwendbaren Auslegungs- und Baunormen durchgeführt werden und sind nur zugelassen, wenn dies in den entsprechenden, in Kapitel 6.2 aufgeführten Normen für die wiederkehrende Prüfung angegeben ist. Druckgefäße, mit Ausnahme der Umhüllung von verschlossenen Kryo-Behältern, dürfen keinen Reparaturen der nachfolgenden Mängel unterzogen werden:
- Schweißnahttrisse oder andere Schweißnahtmängel;
 - Risse in der Gefäßwand;
 - Undichtheiten oder Mängel des Werkstoffes der Wand, des Oberteils oder des Bodens der Gefäße.
- 4.1.6.12** Druckgefäße dürfen nicht zur Befüllung übergeben werden:
- wenn sie so stark beschädigt sind, dass die Unversehrtheit des Druckgefäßes oder seiner Bedienungsausrüstung beeinträchtigt sein könnte;
 - wenn bei der Untersuchung der Betriebszustand des Druckgefäßes und seiner Bedienungsausrüstung nicht für gut befunden wurde und
 - wenn die vorgeschriebenen Kennzeichen für die Zertifizierung, die wiederkehrende Prüfung und die Füllung nicht lesbar sind.

- 4.1.6.13** Befüllte Druckgefäße dürfen nicht zur Beförderung übergeben werden:
- wenn sie undicht sind;
 - wenn sie so stark beschädigt sind, dass die Unversehrtheit des Druckgefäßes oder seiner Bedienungsausrüstung beeinträchtigt sein könnte;
 - wenn bei der Untersuchung der Betriebszustand des Druckgefäßes und seiner Bedienungsausrüstung nicht für gut befunden wurde und
 - wenn die vorgeschriebenen Kennzeichen für die Zertifizierung, die wiederkehrende Prüfung und die Füllung nicht lesbar sind.
- 4.1.6.14** Die Eigentümer müssen der zuständigen Behörde auf deren begründetes Verlangen alle Informationen, die für den Nachweis der Konformität des Druckgefäßes erforderlich sind, in einer Sprache aushändigen, die von der zuständigen Behörde leicht verstanden werden kann. Sie müssen mit dieser Behörde auf deren Verlangen bei allen Maßnahmen zur Abwendung der Nichtkonformität der in ihrem Eigentum stehenden Druckgefäße kooperieren.
- 4.1.6.15** Für UN-Druckgefäße sind die nachstehend aufgeführten ISO-Normen anzuwenden. Für andere Druckgefäße gelten die Vorschriften des Abschnitts 4.1.6 bei Anwendung der jeweils zutreffenden nachstehenden Normen als erfüllt:

anwendbar für Unterabschnitt	Referenz	Titel des Dokuments
4.1.6.2	EN ISO 11114-1:2012 + A1:2017	Gasflaschen – Verträglichkeit von Werkstoffen für Gasflaschen und Ventile mit den in Berührung kommenden Gasen – Teil 1: Metallische Werkstoffe
	EN ISO 11114-2:2013	Gasflaschen – Verträglichkeit von Flaschen- und Ventilwerkstoffen mit den in Berührung kommenden Gasen – Teil 2: Nichtmetallische Werkstoffe
4.1.6.4	ISO 11621:1997 oder EN ISO 11621:2005	Gasflaschen – Verfahren für den Wechsel der Gasart
4.1.6.8 Ventile mit Eigenschutz	Anlage A zu EN ISO 10297:2006 oder Anlage A zu EN ISO 10297:2014 oder Anlage A zu EN ISO 10297:2014 + A1:2017	Ortsbewegliche Gasflaschen – Flaschenventile – Spezifikation und Typprüfung
	EN 13152:2001 + A1:2003	Spezifikation und Prüfung für Flüssiggas- (LPG-) Flaschenventile – selbstschließend
	EN 13153:2001 + A1:2003	Spezifikation und Prüfung für Flüssiggas- (LPG-) Flaschenventile – handbetätigt
	EN ISO 14245:2010 oder EN ISO 14245:2019	Gasflaschen – Spezifikation und Prüfung von Flaschenventilen für Flüssiggas (LPG) – Selbstschließend
	EN ISO 15995:2010 oder EN ISO 15995:2019	Gasflaschen – Spezifikation und Prüfung von Flaschenventilen für Flüssiggas (LPG) – Handbetätigt
	Anlage A zu EN ISO 17879:2017	Gasflaschen – Selbstschließende Flaschenventile – Spezifikation und Baumusterprüfung
4.1.6.8 b) und c)	entweder ISO 11117:1998 oder EN ISO 11117:2008 + Cor 1:2009 oder EN ISO 11117:2019	Gasflaschen – Ventilschutzkappen und Ventilschutzvorrichtungen – Gestaltung, Konstruktion und Prüfungen
	EN 962:1996 + A2:2000	Ortsbewegliche Gasflaschen – Ventilschutzkappen und Ventilschutzvorrichtungen für Gasflaschen in industriellem und medizinischem Einsatz – Gestaltung, Konstruktion und Prüfungen

anwendbar für Unterabschnitt	Referenz	Titel des Dokuments
	ISO 16111:2008	Ortsbewegliche Gasspeichereinrichtungen – In reversiblen Metallhydriden absorbiertes Wasserstoff

4.1.7 **Besondere Vorschriften für das Verpacken organischer Peroxide der Klasse 5.2 und selbstzersetzlicher Stoffe der Klasse 4.1**

4.1.7.0.1 Bei organischen Peroxiden müssen alle Gefäße «wirksam verschlossen» sein. Wenn in einem Versandstück durch die Entwicklung von Gas ein bedeutender Innendruck entstehen kann, darf eine Lüftungseinrichtung angebracht werden, vorausgesetzt, das ausströmende Gas stellt keine Gefahr dar; andernfalls ist der Füllungsgrad zu begrenzen. Lüftungseinrichtungen müssen so gebaut sein, dass kein flüssiger Stoff entweichen kann, wenn sich das Versandstück in aufrechter Position befindet, und müssen das Eindringen von Verunreinigungen verhindern. Die Außenverpackung muss, soweit vorhanden, so ausgelegt sein, dass sie die Funktion der Lüftungseinrichtung nicht beeinträchtigt.

4.1.7.1 **Verwendung von Verpackungen (ausgenommen Großpackmittel (IBC))**

4.1.7.1.1 Verpackungen für organische Peroxide und selbstzersetzliche Stoffe müssen den Vorschriften des Kapitels 6.1 entsprechen und dessen Prüfvorschriften für die Verpackungsgruppe II erfüllen.

4.1.7.1.2 Die Verpackungsmethoden für organische Peroxide und selbstzersetzliche Stoffe sind in der Verpackungsanweisung P 520 aufgeführt und werden mit OP1 bis OP8 bezeichnet. Die für jede Verpackungsmethode angegebenen Mengen stellen die für die Versandstücke zugelassenen Höchstmengen dar.

4.1.7.1.3 Für alle bereits zugeordneten organischen Peroxide und selbstzersetzlichen Stoffe sind die anzuwendenden Verpackungsmethoden in den Tabellen der Unterabschnitte 2.2.41.4 und 2.2.52.4 aufgeführt.

4.1.7.1.4 Für neue organische Peroxide, neue selbstzersetzliche Stoffe oder neue Zubereitungen von bereits zugeordneten organischen Peroxiden oder von bereits zugeordneten selbstzersetzlichen Stoffen ist die geeignete Verpackungsmethode wie folgt zu bestimmen:

a) **ORGANISCHES PEROXID TYP B oder SELBSTZERSETZLICHER STOFF TYP B:**

Die Verpackungsmethode OP5 ist anzuwenden, wenn das organische Peroxid (oder der selbstzersetzliche Stoff) die Kriterien des Handbuchs Prüfungen und Kriterien Absatz 20.4.3 b) (bzw. 20.4.2 b)) in einer durch die Verpackungsmethode zugelassenen Verpackung erfüllt. Kann das organische Peroxid (oder der selbstzersetzliche Stoff) diese Kriterien nur in einer kleineren Verpackung als der durch die Verpackungsmethode OP5 zugelassenen erfüllen (d. h. in einer der für OP1 bis OP4 aufgeführten Verpackungen), ist die entsprechende Verpackungsmethode mit der niedrigeren OP-Nummer anzuwenden;

b) **ORGANISCHES PEROXID TYP C oder SELBSTZERSETZLICHER STOFF TYP C:**

Die Verpackungsmethode OP6 ist anzuwenden, wenn das organische Peroxid (oder der selbstzersetzliche Stoff) die Kriterien des Handbuchs Prüfungen und Kriterien Absatz 20.4.3 c) (bzw. 20.4.2 c)) in einer durch die Verpackungsmethode zugelassenen Verpackung erfüllt. Kann das organische Peroxid (oder der selbstzersetzliche Stoff) diese Kriterien nur in einer kleineren Verpackung als der durch die Verpackungsmethode OP6 zugelassenen erfüllen, ist die entsprechende Verpackungsmethode mit der niedrigeren OP-Nummer anzuwenden;

c) **ORGANISCHES PEROXID TYP D oder SELBSTZERSETZLICHER STOFF TYP D:**

Für diesen Typ des organischen Peroxids oder des selbstzersetzlichen Stoffs ist die Verpackungsmethode OP7 anzuwenden.

d) **ORGANISCHES PEROXID TYP E oder SELBSTZERSETZLICHER STOFF TYP E:**

Für diesen Typ des organischen Peroxids oder des selbstzersetzlichen Stoffs ist die Verpackungsmethode OP8 anzuwenden.

e) **ORGANISCHES PEROXID TYP F oder SELBSTZERSETZLICHER STOFF TYP F:**

Für diesen Typ des organischen Peroxids oder des selbstzersetzlichen Stoffs ist die Verpackungsmethode OP8 anzuwenden.

4.1.7.2 **Verwendung von Großpackmitteln (IBC)**

4.1.7.2.1 Die bereits zugeordneten organischen Peroxide, die in Verpackungsanweisung IBC 520 aufgeführt sind, dürfen in Großpackmitteln (IBC) gemäß dieser Verpackungsanweisung befördert werden. Großpackmittel (IBC) müssen den Vorschriften des Kapitels 6.5 entsprechen und dessen Prüfvorschriften für die Verpackungsgruppe II erfüllen.

- 4.1.7.2.2** Die anderen organischen Peroxide und die selbstzersetzlichen Stoffe des Typs F dürfen in Großpackmitteln (IBC) unter den von der zuständigen Behörde des Ursprungslandes festgesetzten Bedingungen befördert werden, wenn die zuständige Behörde auf Grund von Prüfungen bestätigt, dass eine solche Beförderung sicher durchgeführt werden kann. Die Prüfungen müssen Folgendes ermöglichen:
- a) den Nachweis, dass das organische Peroxid (oder der selbstzersetzliche Stoff) den Grundsätzen der Klassifizierung im Handbuch Prüfungen und Kriterien Absatz 20.4.3 f) (bzw. 20.4.2 f)), Ausgang Box F in Abbildung 20.1 b) des Handbuchs entspricht;
 - b) den Nachweis der Verträglichkeit mit allen Werkstoffen, die mit dem Stoff während der Beförderung normalerweise in Berührung kommen;
 - c) (bleibt offen)
 - d) soweit erforderlich, die Auslegung der Druckentlastungs- und der Notfall-Druckentlastungseinrichtungen und
 - e) die Festsetzung eventuell erforderlicher Sondervorschriften, die für die sichere Beförderung des Stoffes notwendig sind.

Ist das Ursprungsland kein RID-Vertragsstaat, so müssen diese Bedingungen von der zuständigen Behörde des ersten von der Sendung berührten RID-Vertragsstaates anerkannt werden.

- 4.1.7.2.3** Selbstbeschleunigende Zersetzung und Feuereinwirkung sind als Notfälle zu berücksichtigen. Um ein explosionsartiges Zerbersten von metallenen IBC oder Kombinations-IBC mit vollwandigem Metallgehäuse zu vermeiden, müssen die Notfall-Druckentlastungseinrichtungen so ausgelegt sein, dass alle Zersetzungsprodukte und Dämpfe abgeführt werden, die bei selbstbeschleunigender Zersetzung oder bei Feuereinwirkung während eines Zeitraums von mindestens einer Stunde, berechnet nach der in Absatz 4.2.1.13.8 angegebenen Formel, entwickelt werden.

4.1.8 Besondere Vorschriften für das Verpacken ansteckungsgefährlicher Stoffe der Klasse 6.2

- 4.1.8.1** Der Absender von ansteckungsgefährlichen Stoffen muss sicherstellen, dass die Versandstücke so vorbereitet sind, dass sie ihren Bestimmungsort in gutem Zustand erreichen und keine Gefahr für Personen oder Tiere während der Beförderung darstellen.
- 4.1.8.2** Die Begriffsbestimmungen in Abschnitt 1.2.1 und die allgemeinen Vorschriften der Unterabschnitte 4.1.1.1 bis 4.1.1.17, ausgenommen Unterabschnitte 4.1.1.10 bis 4.1.1.12 und 4.1.1.15, gelten für Versandstücke mit ansteckungsgefährlichen Stoffen. Flüssige Stoffe dürfen jedoch nur in Verpackungen eingefüllt werden, die gegenüber einem Innendruck, der sich unter normalen Beförderungsbedingungen entwickeln kann, ausreichend fest sind.
- 4.1.8.3** Eine detaillierte Auflistung des Inhalts muss zwischen der zweiten Verpackung und der Außenverpackung enthalten sein. Wenn die zu befördernden ansteckungsgefährlichen Stoffe nicht bekannt sind, jedoch unter dem Verdacht stehen, dass sie den Kriterien für eine Aufnahme in Kategorie A entsprechen, muss im Dokument innerhalb der Außenverpackung der Wortlaut «Verdacht auf ansteckungsgefährlichen Stoff der Kategorie A» nach der offiziellen Benennung für die Beförderung in Klammern angegeben werden.
- 4.1.8.4** Bevor eine leere Verpackung dem Absender zurückgesandt oder an einen anderen Empfänger versandt wird, muss sie desinfiziert oder sterilisiert werden, um jede Gefahr auszuschließen; Bezeichnungen und Kennzeichen, die darauf hinweisen, dass die Verpackung ansteckungsgefährliche Stoffe enthält, müssen entfernt oder unkenntlich gemacht werden.
- 4.1.8.5** Sofern eine gleichwertige Leistungsfähigkeit sichergestellt ist, sind folgende Abweichungen für die Primärgefäße, die in eine Sekundärverpackung eingesetzt sind, zulässig, ohne dass das gesamte Versandstück weiteren Prüfungen unterzogen werden muss:
- a) Primärgefäße gleicher oder kleinerer Größe als die geprüften Primärgefäße dürfen verwendet werden, vorausgesetzt:
 - (i) die Primärgefäße sind ähnlich ausgeführt wie die geprüften Primärgefäße (z. B. Form: rund, rechteckig usw.);
 - (ii) der Werkstoff des Primärgefäßes (z. B. Glas, Kunststoff, Metall usw.) weist eine gleiche oder höhere Festigkeit gegenüber Aufprall- und Stapelkräften auf wie das geprüfte Primärgefäß;
 - (iii) die Primärgefäße haben gleiche oder kleinere Öffnungen und der Verschluss ist ähnlich ausgeführt (z. B. Schraubverschluss, Stopfen usw.);
 - (iv) zusätzliches Polstermaterial wird in ausreichender Menge verwendet, um Hohlräume auszufüllen und bedeutsame Bewegungen der Primärgefäße zu verhindern, und
 - (v) die Primärgefäße sind in der Sekundärverpackung in gleicher Weise ausgerichtet wie im geprüften Versandstück.
 - b) Eine geringere Anzahl von geprüften Primärgefäßen oder anderen Arten von Primärgefäßen nach Absatz a) darf verwendet werden, vorausgesetzt, es wird genügend Polstermaterial hinzugefügt, um den Hohlraum (die Hohlräume) auszufüllen und bedeutsame Bewegungen der Primärgefäße zu verhindern.

4.1.8.6 Die Unterabschnitte 4.1.8.1 bis 4.1.8.5 gelten nur für ansteckungsgefährliche Stoffe der Kategorie A (UN-Nummern 2814 und 2900). Sie gelten weder für UN 3373 BIOLOGISCHER STOFF, KATEGORIE B (siehe Unterabschnitt 4.1.4.1 Verpackungsanweisung P 650) noch für UN 3291 KLINISCHER ABFALL, UNSPEZIFIZIERT, N.A.G., oder (BIO)MEDIZINISCHER ABFALL, N.A.G., oder UNTER DIE VORSCHRIFTEN FALLENDER MEDIZINISCHER ABFALL, N.A.G.

4.1.8.7 Für die Beförderung tierischer Stoffe dürfen Verpackungen oder Großpackmittel (IBC), die nicht ausdrücklich durch die anwendbaren Verpackungsanweisungen zugelassen sind, nicht zur Beförderung eines Stoffes oder Gegenstandes verwendet werden, es sei denn, die zuständige Behörde des Ursprungslandes³⁾ hat dies im Einzelnen zugelassen und folgende Voraussetzungen werden erfüllt:

- a) die alternative Verpackung erfüllt die allgemeinen Vorschriften dieses Teils;
- b) die alternative Verpackung erfüllt die Vorschriften des Teils 6, wenn die in Kapitel 3.2 Tabelle A Spalte 8 angegebene Verpackungsanweisung dies festlegt;
- c) die zuständige Behörde des Ursprungslandes³⁾ stellt fest, dass die alternative Verpackung mindestens das gleiche Sicherheitsniveau gewährleistet wie die Verpackung des Stoffes in Übereinstimmung mit einer Methode, die in der in Kapitel 3.2 Tabelle A Spalte 8 angegebenen besonderen Verpackungsanweisung festgelegt ist, und
- d) eine Kopie der Zulassung der zuständigen Behörde ist jeder Sendung beigelegt oder das Beförderungspapier enthält einen Hinweis, dass die alternative Verpackung von der zuständigen Behörde zugelassen wurde.

4.1.9 Besondere Vorschriften für das Verpacken von radioaktiven Stoffen

4.1.9.1 Allgemeines

4.1.9.1.1 Radioaktive Stoffe, Verpackungen und Versandstücke müssen den Vorschriften des Kapitels 6.4 entsprechen. Die Menge radioaktiver Stoffe in einem Versandstück darf die in den Absätzen 2.2.7.2.2, 2.2.7.2.4.1, 2.2.7.2.4.4, 2.2.7.2.4.5, 2.2.7.2.4.6, in Kapitel 3.3 Sondervorschrift 336 und in Unterabschnitt 4.1.9.3 festgelegten Grenzwerte nicht überschreiten.

Die vom RID erfassten Typen von Versandstücken für radioaktive Stoffe sind:

- a) freigestelltes Versandstück (siehe Unterabschnitt 1.7.1.5);
- b) Industrierversandstück des Typs 1 (Typ IP-1-Versandstück);
- c) Industrierversandstück des Typs 2 (Typ IP-2-Versandstück);
- d) Industrierversandstück des Typs 3 (Typ IP-3-Versandstück);
- e) Typ A-Versandstück;
- f) Typ B(U)-Versandstück;
- g) Typ B(M)-Versandstück;
- h) Typ C-Versandstück.

Versandstücke, die spaltbare Stoffe oder Uranhexafluorid enthalten, unterliegen zusätzlichen Vorschriften.

4.1.9.1.2 Die nicht festhaftende Kontamination an den Außenseiten eines Versandstücks muss so gering wie möglich sein und darf unter Routinebeförderungsbedingungen folgende Grenzwerte nicht überschreiten:

- a) 4 Bq/cm² für Beta- und Gammastrahler sowie für Alphastrahler geringer Toxizität;
- b) 0,4 Bq/cm² für alle anderen Alphastrahler.

Diese Grenzwerte sind anwendbar, wenn sie über eine Fläche von 300 cm² jedes Teils der Oberfläche gemittelt werden.

4.1.9.1.3 Außer Gegenständen, die für die Verwendung radioaktiver Stoffe notwendig sind, darf ein Versandstück keine anderen Gegenstände enthalten. Die Wechselwirkung zwischen diesen Gegenständen und dem Versandstück darf unter den für das Baumuster anwendbaren Beförderungsbedingungen die Sicherheit des Versandstücks nicht verringern.

4.1.9.1.4 Sofern in Abschnitt 7.5.11 Sondervorschrift CW 33 nichts anderes vorgeschrieben ist, darf die Höhe der nicht festhaftenden Kontamination an den Außen- und Innenseiten einer Umverpackung, eines Containers, eines Tanks, eines Großpackmittels (IBC) oder eines Wagens die in Absatz 4.1.9.1.2 aufgeführten Grenzwerte nicht überschreiten. **Diese Vorschrift gilt nicht für die inneren Oberflächen von Containern, die als Verpackungen verwendet werden, unabhängig davon, ob diese beladen oder leer sind.**

³⁾ Ist das Ursprungsland kein RID-Vertragsstaat, die zuständige Behörde des ersten RID-Vertragsstaates, der von der Sendung berührt wird.

- 4.1.9.1.5** Bei radioaktiven Stoffen mit anderen gefährlichen Eigenschaften müssen diese Eigenschaften bei der Auslegung des Versandstücks berücksichtigt werden. Radioaktive Stoffe mit einer Nebengefahr, die in Versandstücken verpackt sind, für die keine Zulassung der zuständigen Behörde erforderlich ist, müssen in Verpackungen, Großpackmitteln (IBC), Tanks oder Schüttgut-Containern befördert werden, die vollständig dem jeweils zutreffenden Kapitel des Teils 6 sowie den für diese Nebengefahr anwendbaren Vorschriften des Kapitels 4.1, 4.2 oder 4.3 entsprechen.
- 4.1.9.1.6** Bevor eine Verpackung erstmalig für die Beförderung radioaktiver Stoffe verwendet wird, ist zu bestätigen, dass sie in Übereinstimmung mit den Bauartspezifikationen hergestellt wurde, um die Einhaltung der zutreffenden Vorschriften des RID und eines eventuell anwendbaren Zulassungszeugnisses sicherzustellen. Die folgenden Vorschriften sind, sofern anwendbar, ebenfalls zu erfüllen:
- Überschreitet der Auslegungsdruck der dichten Umschließung 35 kPa (Überdruck), so ist sicherzustellen, dass die dichte Umschließung jeder Verpackung den Vorschriften in Bezug auf die Erhaltung seiner Unversehrtheit unter diesem Druck der zugelassenen Bauart entspricht.
 - Für jede Verpackung, die für die Verwendung als Typ B(U)-, Typ B(M)- oder Typ C-Versandstück vorgesehen ist, und für jede Verpackung, die für die Aufnahme spaltbarer Stoffe vorgesehen ist, ist sicherzustellen, dass die Wirksamkeit der Abschirmung und der dichten Umschließung und, soweit erforderlich, der Wärmeübertragungseigenschaften und die Wirksamkeit des Einschließungssystems innerhalb der Grenzen liegen, die auf die zugelassene Bauart anwendbar oder für diese festgelegt sind.
 - Für jede Verpackung, die für die Aufnahme spaltbarer Stoffe vorgesehen ist, ist sicherzustellen, dass die Wirksamkeit der Kritikalitätssicherheitseinrichtungen innerhalb der Grenzwerte liegt, die für die Bauart anwendbar sind oder festgelegt wurden, und in Fällen, in denen Neutronengifte ausdrücklich einbezogen sind, um den Vorschriften des Unterabschnitts 6.4.11.1 zu genügen, sind zur Bestätigung des Vorhandenseins und der Verteilung dieser Neutronengifte Kontrollen durchzuführen.
- 4.1.9.1.7** Vor jeder Beförderung eines Versandstücks ist sicherzustellen, dass das Versandstück
- weder Radionuklide enthält, die von den für das Versandstückmuster festgelegten abweichen,
 - noch Inhalte in einer Form oder in einem physikalischen oder chemischen Zustand enthält, die von den für das Versandstückmuster festgelegten abweichen.
- 4.1.9.1.8** Vor jeder Beförderung eines Versandstücks ist sicherzustellen, dass alle in den zutreffenden Vorschriften des RID und in den anwendbaren Zulassungszeugnissen festgelegten Anforderungen erfüllt worden sind. Die folgenden Vorschriften sind, sofern anwendbar, ebenfalls zu erfüllen:
- Es ist sicherzustellen, dass Lastanschlagvorrichtungen, welche die Vorschriften des Unterabschnitts 6.4.2.2 nicht erfüllen, nach Unterabschnitt 6.4.2.3 entfernt oder auf andere Art für das Anheben des Versandstücks unbrauchbar gemacht worden sind.
 - Jedes Typ B(U)-, Typ B(M)- und Typ C-Versandstück ist so lange zurückzuhalten, bis sich annähernd ein Gleichgewichtszustand für den Nachweis der Übereinstimmung mit den Temperatur- und Druckvorschriften eingestellt hat, sofern nicht eine Freistellung von diesen Vorschriften unilateral zugelassen wurde.
 - Für jedes Typ B(U)-, Typ B(M)- und Typ C-Versandstück ist durch Inspektion und/oder durch geeignete Prüfungen sicherzustellen, dass alle Verschlüsse, Ventile und andere Öffnungen der dichten Umschließung, durch die der radioaktive Inhalt entweichen könnte, in der Weise ordnungsgemäß verschlossen und gegebenenfalls abgedichtet sind, für die der Nachweis der Übereinstimmung mit den Vorschriften der Unterabschnitte 6.4.8.8 und 6.4.10.3 erbracht wurde.
 - Für Versandstücke, die spaltbare Stoffe enthalten, sind die in Unterabschnitt 6.4.11.5 b) aufgeführte Messung und die in Unterabschnitt 6.4.11.8 aufgeführten Prüfungen für den Nachweis des Verschlusses jedes Versandstücks durchzuführen.
 - Für Versandstücke, die nach der Lagerung für die Beförderung verwendet werden sollen, muss sicher gestellt sein, dass alle Verpackungsbestandteile und der radioaktive Inhalt während der Lagerung in einem solchen Zustand erhalten wurden, dass alle in den zutreffenden Vorschriften des RID und in den anwendbaren Zulassungszeugnissen festgelegten Anforderungen erfüllt worden sind.
- 4.1.9.1.9** Der Absender muss auch eine Kopie der Anweisungen zum richtigen Verschließen des Versandstücks und anderer Vorbereitungen für die Beförderung haben, bevor er eine Beförderung nach den Vorschriften dieser Zeugnisse vornimmt.
- 4.1.9.1.10** Mit Ausnahme von Sendungen unter ausschließlicher Verwendung darf weder die Transportkennzahl für jedes einzelne Versandstück oder jede einzelne Umverpackung 10 noch die Kritikalitätssicherheitskennzahl für jedes einzelne Versandstück oder jede einzelne Umverpackung 50 überschreiten.
- 4.1.9.1.11** Mit Ausnahme von Versandstücken oder Umverpackungen, die unter ausschließlicher Verwendung gemäß Abschnitt 7.5.11 Sondervorschrift CW 33 (3.5) a) befördert werden, darf die höchste Dosisleistung an keinem Punkt der Außenfläche eines Versandstücks oder einer Umverpackung 2 mSv/h überschreiten.
- 4.1.9.1.12** Die höchste Dosisleistung darf an keinem Punkt der Außenfläche eines unter ausschließlicher Verwendung beförderten Versandstücks oder einer unter ausschließlicher Verwendung beförderten Umverpackung 10 mSv/h überschreiten.

4.1.9.2 Vorschriften und Kontrollmaßnahmen für die Beförderung radioaktiver Stoffe mit geringer spezifischer Aktivität (LSA-Stoffe) und oberflächenkontaminierter Gegenstände (SCO-Gegenstände)

4.1.9.2.1 Die Menge der LSA-Stoffe oder der SCO-Gegenstände in einem Typ IP-1-Versandstück, Typ IP-2-Versandstück, Typ IP-3-Versandstück oder Gegenstand oder gegebenenfalls in einer Gesamtheit von Gegenständen ist so zu beschränken, dass die äußere Dosisleistung in einem Abstand von 3 m von dem nicht abgeschirmten Stoff oder Gegenstand oder der Gesamtheit von Gegenständen 10 mSv/h nicht überschreitet.

4.1.9.2.2 Für LSA-Stoffe und SCO-Gegenstände, die spaltbare Stoffe sind oder solche enthalten, sofern diese nicht gemäß Absatz 2.2.7.2.3.5 freigestellt sind, müssen die anwendbaren Vorschriften des Abschnitts 7.5.11 Sondervorschrift CW 33 Absätze (4.1) und (4.2) eingehalten werden.

4.1.9.2.3 Für LSA-Stoffe und SCO-Gegenstände, die spaltbare Stoffe sind oder solche enthalten, müssen die anwendbaren Vorschriften des Unterabschnitts 6.4.11.1 eingehalten werden.

4.1.9.2.4 LSA-Stoffe und SCO-Gegenstände in den Gruppen LSA-I, SCO-I und SCO-III dürfen unter folgenden Bedingungen unverpackt befördert werden:

- a) alle unverpackten Stoffe, ausgenommen Erze, die ausschließlich in der Natur vorkommende Radionuklide enthalten, müssen so befördert werden, dass bei Routinebeförderungsbedingungen kein Inhalt aus dem Wagen entweicht und keine Abschirmung verloren geht;
- b) jeder Wagen muss unter ausschließlicher Verwendung stehen, es sei denn, es werden mit ihm nur SCO-I-Gegenstände befördert, auf denen die Kontamination auf den zugänglichen und unzugänglichen Oberflächen nicht höher als das 10fache des gemäß der Begriffsbestimmung für Kontamination in Absatz 2.2.7.1.2 anwendbaren Wertes ist;
- c) ist bei SCO-I-Gegenständen zu vermuten, dass auf den unzugänglichen Oberflächen mehr nicht festhaftende Kontamination vorhanden ist als in den in Absatz 2.2.7.2.3.2 a) (i) festgelegten Werten, so sind Maßnahmen zu treffen, die sicherstellen, dass radioaktive Stoffe nicht in den Wagen entweichen können;
- d) unverpackte spaltbare Stoffe müssen den Vorschriften des Absatzes 2.2.7.2.3.5 e) entsprechen und
- e) für SCO-III-Gegenstände:
 - (i) Die Beförderung muss unter ausschließlicher Verwendung erfolgen.
 - (ii) Stapeln ist nicht zugelassen.
 - (iii) Alle mit der Beförderung zusammenhängende Tätigkeiten, einschließlich Strahlenschutz, Notfallmaßnahmen und besondere Vorsichtsmaßnahmen oder besondere administrative oder betriebliche Kontrollen, die während der Beförderung durchzuführen sind, müssen in einem Beförderungsplan beschrieben werden. Aus dem Beförderungsplan muss hervorgehen, dass das allgemeine Sicherheitsniveau bei der Beförderung mindestens dem gleichwertig ist, das gegeben wäre, wenn die Vorschriften des Abschnitts 6.4.7.14 (nur für die Prüfung nach Absatz 6.4.15.6, der die Prüfungen nach den Abschnitten 6.4.15.2 und 6.4.15.3 vorausgehen) erfüllt worden wären.
 - (iv) Die Vorschriften der Abschnitte 6.4.5.1 und 6.4.5.2 für ein Typ IP-2-Versandstück müssen erfüllt sein, mit der Ausnahme, dass der in Abschnitt 6.4.15.4 erwähnte größtmögliche Schaden auf der Grundlage von Bestimmungen im Beförderungsplan bestimmt werden darf und dass die Vorschriften des Unterabschnitts 6.4.15.5 nicht anwendbar sind.
 - (v) Der Gegenstand und eine eventuelle Abschirmung sind in Übereinstimmung mit Unterabschnitt 6.4.2.1 am Beförderungsmittel gesichert.
 - (vi) Die Beförderung unterliegt einer multilateralen Genehmigung.

4.1.9.2.5 LSA-Stoffe und SCO-Gegenstände sind, sofern in Absatz 4.1.9.2.4 nichts anderes bestimmt ist, gemäß nachstehender Tabelle zu verpacken.

Tabelle 4.1.9.2.5: Vorschriften für Industrierversandstücke, die LSA-Stoffe und SCO-Gegenstände enthalten

Radioaktiver Inhalt	Typ des Industrierversandstücks	
	ausschließliche Verwendung	nicht unter ausschließlicher Verwendung
LSA-I fest ^{a)} flüssig	Typ IP-1 Typ IP-1	Typ IP-1 Typ IP-2
LSA-II fest flüssig und gasförmig	Typ IP-2 Typ IP-2	Typ IP-2 Typ IP-3

Radioaktiver Inhalt	Typ des Industrieverpackungsstücks	
	ausschließliche Verwendung	nicht unter ausschließlicher Verwendung
LSA-III	Typ IP-2	Typ IP-3
SCO-I ^{a)}	Typ IP-1	Typ IP-1
SCO-II	Typ IP-2	Typ IP-2

a) Unter den Bedingungen des Absatzes 4.1.9.2.4 dürfen LSA-I-Stoffe und SCO-I-Gegenstände unverpackt befördert werden.

4.1.9.3 Versandstücke, die spaltbare Stoffe enthalten

Der Inhalt von Versandstücken, die spaltbare Stoffe enthalten, muss entweder dem direkt im RID oder im Zulassungszeugnis für das Versandstückmuster festgelegten Inhalt entsprechen.

4.1.10 Sondervorschriften für die Zusammenpackung

4.1.10.1 Wenn die Zusammenpackung auf Grund der Vorschriften dieses Abschnitts zugelassen ist, dürfen gefährliche Güter mit anderen gefährlichen Gütern oder anderen Gütern in zusammengesetzten Verpackungen nach Unterabschnitt 6.1.4.21 zusammengepackt werden, vorausgesetzt, sie reagieren nicht gefährlich miteinander und die übrigen entsprechenden Vorschriften dieses Kapitels sind erfüllt.

Bem. 1. Siehe auch Unterabschnitte 4.1.1.5 und 4.1.1.6.
2. Für radioaktive Stoffe siehe Abschnitt 4.1.9.

4.1.10.2 Mit Ausnahme der Versandstücke, die nur Güter der Klasse 1 oder nur Stoffe der Klasse 7 enthalten, darf ein Versandstück, das verschiedene zusammengepackte Güter enthält, bei Verwendung von Kisten aus Holz oder Pappe als Außenverpackungen nicht schwerer sein als 100 kg.

4.1.10.3 Sofern eine anwendbare Sondervorschrift des Unterabschnitts 4.1.10.4 nichts anderes vorschreibt, dürfen gefährliche Güter derselben Klasse und desselben Klassifizierungscode zusammengepackt werden.

4.1.10.4 Folgende Sondervorschriften sind, wenn sie in Kapitel 3.2 Tabelle A Spalte 9b bei einer Eintragung angegeben sind, für die Zusammenpackung der dieser Eintragung zugeordneten Güter mit anderen Gütern in einem Versandstück anwendbar:

- MP 1** Darf nur mit einem Gut desselben Typs und derselben Verträglichkeitsgruppe zusammengepackt werden.
- MP 2** Darf nicht mit anderen Gütern zusammengepackt werden.
- MP 3** Nur die Zusammenpackung von UN-Nummer 1873 und UN-Nummer 1802 ist zugelassen.
- MP 4** Darf weder mit Gütern der übrigen Klassen noch mit Gütern, die den Vorschriften des RID nicht unterliegen, zusammengepackt werden. Ist dieses organische Peroxid jedoch ein Härter oder Mehrkomponentensystem für Stoffe der Klasse 3, ist eine Zusammenpackung mit diesen Stoffen der Klasse 3 zugelassen.
- MP 5** Die Stoffe der UN-Nummern 2814 und 2900 dürfen in einer zusammengesetzten Verpackung nach Verpackungsanweisung P 620 zusammengepackt werden. Sie dürfen nicht mit anderen Gütern zusammengepackt werden; dies gilt nicht für UN 3373 Biologischer Stoff, Kategorie B, der nach Verpackungsanweisung P 650 verpackt ist, oder für Stoffe, die zur Kühlung beigegeben werden, z. B. Eis, Trockeneis oder tiefgekühlt verflüssigter Stickstoff.
- MP 6** Darf nicht mit anderen Gütern zusammengepackt werden. Dies gilt nicht für Stoffe, die zur Kühlung beigegeben werden, z. B. Eis, Trockeneis oder tiefgekühlt verflüssigter Stickstoff.
- MP 7** Darf in Mengen von höchstens 5 Liter je Innenverpackung
 - mit Gütern, die unter einen anderen Klassifizierungscode derselben Klasse fallen, soweit eine Zusammenpackung auch für diese Güter zugelassen ist, und/oder
 - mit Gütern, die den Vorschriften des RID nicht unterliegen,

in einer zusammengesetzten Verpackung nach Unterabschnitt 6.1.4.21 zusammengepackt werden, wenn sie nicht gefährlich miteinander reagieren.

- MP 8** Darf in Mengen von höchstens 3 Liter je Innenverpackung
- mit Gütern, die unter einen anderen Klassifizierungscode derselben Klasse fallen, soweit eine Zusammenpackung auch für diese Güter zugelassen ist, und/oder
 - mit Gütern, die den Vorschriften des RID nicht unterliegen,
- in einer zusammengesetzten Verpackung nach Unterabschnitt 6.1.4.21 zusammengepackt werden, wenn sie nicht gefährlich miteinander reagieren.
- MP 9** Darf mit
- anderen Gütern der Klasse 2,
 - Gütern der übrigen Klassen, soweit eine Zusammenpackung auch für Güter dieser Klassen zugelassen ist, und/oder
 - Gütern, die den Vorschriften des RID nicht unterliegen,
- in einer für zusammengesetzte Verpackungen des Unterabschnitts 6.1.4.21 vorgesehenen Außenverpackung zusammengepackt werden, wenn sie nicht gefährlich miteinander reagieren.
- MP 10** Darf in Mengen von höchstens 5 kg je Innenverpackung
- mit Gütern, die unter einen anderen Klassifizierungscode derselben Klasse fallen, oder mit Gütern der übrigen Klassen, soweit eine Zusammenpackung auch für diese Güter zugelassen ist, und/oder
 - mit Gütern, die den Vorschriften des RID nicht unterliegen,
- in einer zusammengesetzten Verpackung nach Unterabschnitt 6.1.4.21 zusammengepackt werden, wenn sie nicht gefährlich miteinander reagieren.
- MP 11** Darf in Mengen von höchstens 5 kg je Innenverpackung
- mit Gütern, die unter einen anderen Klassifizierungscode derselben Klasse fallen, oder mit Gütern der übrigen Klassen (mit Ausnahme von Stoffen der Klasse 5.1 Verpackungsgruppe I oder II), soweit eine Zusammenpackung auch für diese Güter zugelassen ist, und/oder
 - mit Gütern, die den Vorschriften des RID nicht unterliegen,
- in einer zusammengesetzten Verpackung nach Unterabschnitt 6.1.4.21 zusammengepackt werden, wenn sie nicht gefährlich miteinander reagieren.
- MP 12** Darf in Mengen von höchstens 5 kg je Innenverpackung
- mit Gütern, die unter einen anderen Klassifizierungscode derselben Klasse fallen, oder mit Gütern der übrigen Klassen (mit Ausnahme von Stoffen der Klasse 5.1 Verpackungsgruppe I oder II), soweit eine Zusammenpackung auch für diese Güter zugelassen ist, und/oder
 - mit Gütern, die den Vorschriften des RID nicht unterliegen,
- in einer zusammengesetzten Verpackung nach Unterabschnitt 6.1.4.21 zusammengepackt werden, wenn sie nicht gefährlich miteinander reagieren.
- Ein Versandstück darf nicht schwerer sein als 45 kg; bei Verwendung einer Kiste aus Pappe darf das Versandstück nicht schwerer sein als 27 kg.
- MP 13** Darf in Mengen von höchstens 3 kg je Innenverpackung und Versandstück
- mit Gütern, die unter einen anderen Klassifizierungscode derselben Klasse fallen, oder mit Gütern der übrigen Klassen, soweit eine Zusammenpackung auch für diese Güter zugelassen ist, und/oder
 - mit Gütern, die den Vorschriften des RID nicht unterliegen,
- in einer zusammengesetzten Verpackung nach Unterabschnitt 6.1.4.21 zusammengepackt werden, wenn sie nicht gefährlich miteinander reagieren.
- MP 14** Darf in Mengen von höchstens 6 kg je Innenverpackung
- mit Gütern, die unter einen anderen Klassifizierungscode derselben Klasse fallen, oder mit Gütern der übrigen Klassen, soweit eine Zusammenpackung auch für diese Güter zugelassen ist, und/oder
 - mit Gütern, die den Vorschriften des RID nicht unterliegen,
- in einer zusammengesetzten Verpackung nach Unterabschnitt 6.1.4.21 zusammengepackt werden, wenn sie nicht gefährlich miteinander reagieren.

- MP 15** Darf in Mengen von höchstens 3 Liter je Innenverpackung
- mit Gütern, die unter einen anderen Klassifizierungscode derselben Klasse fallen, oder mit Gütern der übrigen Klassen, soweit eine Zusammenpackung auch für diese Güter zugelassen ist, und/oder
 - mit Gütern, die den Vorschriften des RID nicht unterliegen,

in einer zusammengesetzten Verpackung nach Unterabschnitt 6.1.4.21 zusammengepackt werden, wenn sie nicht gefährlich miteinander reagieren.

MP 16 (bleibt offen)

- MP 17** Darf in Mengen von höchstens 0,5 Liter je Innenverpackung und 1 Liter je Versandstück
- mit Gütern der übrigen Klassen mit Ausnahme der Klasse 7, soweit eine Zusammenpackung auch für diese Güter zugelassen ist, und/oder
 - mit Gütern, die den Vorschriften des RID nicht unterliegen,

in einer zusammengesetzten Verpackung nach Unterabschnitt 6.1.4.21 zusammengepackt werden, wenn sie nicht gefährlich miteinander reagieren.

- MP 18** Darf in Mengen von höchstens 0,5 kg je Innenverpackung und 1 kg je Versandstück
- mit Gütern der übrigen Klassen mit Ausnahme der Klasse 7, soweit eine Zusammenpackung auch für diese Güter zugelassen ist, und/oder
 - mit Gütern, die den Vorschriften des RID nicht unterliegen,

in einer zusammengesetzten Verpackung nach Unterabschnitt 6.1.4.21 zusammengepackt werden, wenn sie nicht gefährlich miteinander reagieren.

- MP 19** Darf in Mengen von höchstens 5 Liter je Innenverpackung
- mit Gütern, die unter einen anderen Klassifizierungscode derselben Klasse fallen, oder mit Gütern der übrigen Klassen, soweit eine Zusammenpackung auch für diese Güter zugelassen ist, und/oder
 - mit Gütern, die den Vorschriften des RID nicht unterliegen,

in einer zusammengesetzten Verpackung nach Unterabschnitt 6.1.4.21 zusammengepackt werden, wenn sie nicht gefährlich miteinander reagieren.

MP 20 Darf mit Stoffen, die unter dieselbe UN-Nummer fallen, zusammengepackt werden.

Darf nicht mit Gütern der Klasse 1, die unter verschiedene UN-Nummern fallen, zusammengepackt werden, es sei denn, dies ist durch die Sondervorschrift für die Zusammenpackung MP 24 vorgesehen.

Darf nicht mit Gütern der übrigen Klassen oder mit Gütern, die den Vorschriften des RID nicht unterliegen, zusammengepackt werden.

MP 21 Darf mit Gegenständen, die unter dieselbe UN-Nummer fallen, zusammengepackt werden.

Darf nicht mit Gütern der Klasse 1, die unter verschiedene UN-Nummern fallen, zusammengepackt werden, ausgenommen

- a) mit seinen eigenen Zündmitteln, vorausgesetzt,
 - (i) die Zündmittel können unter normalen Beförderungsbedingungen nicht ausgelöst werden, oder
 - (ii) diese Zündmittel enthalten zumindest zwei wirksame Sicherungsvorrichtungen, die die Auslösung einer Explosion im Falle eines unbeabsichtigten Auslösens des Zündmittels verhindern, oder
 - (iii) – bei Zündmitteln, die nicht zwei wirksame Sicherungsvorrichtungen enthalten (d. h. Zündmittel, die der Verträglichkeitsgruppe B zugeordnet sind) – eine unbeabsichtigte Auslösung der Zündmittel zieht nach Auffassung der zuständigen Behörde des Ursprungslandes⁴⁾ unter normalen Beförderungsbedingungen keine Explosion eines Gegenstandes nach sich, und
- b) mit Gegenständen der Verträglichkeitsgruppen C, D und E.

Darf nicht mit Gütern der übrigen Klassen oder mit Gütern, die den Vorschriften des RID nicht unterliegen, zusammengepackt werden.

Beim Zusammenpacken von Gütern nach dieser Vorschrift ist eine mögliche Änderung der Klassifizierung der Versandstücke gemäß Unterabschnitt 2.2.1.1 zu beachten.

Für die Bezeichnung der Güter im Beförderungspapier siehe Absatz 5.4.1.2.1 b).

⁴⁾ Ist das Ursprungsland kein RID-Vertragsstaat, so muss die Festlegung von der zuständigen Behörde des ersten von der Sendung berührten RID-Vertragsstaates anerkannt werden.

MP 22 Darf mit Gegenständen, die unter dieselbe UN-Nummer fallen, zusammengepackt werden.

Darf nicht mit Gütern der Klasse 1, die unter verschiedene UN-Nummern fallen, zusammengepackt werden, ausgenommen

- a) mit seinen eigenen Anzündmitteln, vorausgesetzt, die Anzündmittel können unter normalen Beförderungsbedingungen nicht ausgelöst werden,
- b) mit Gegenständen der Verträglichkeitsgruppen C, D und E oder
- c) dies ist durch die Sondervorschrift für die Zusammenpackung MP 24 vorgesehen.

Darf nicht mit Gütern der übrigen Klassen oder mit Gütern, die den Vorschriften des RID nicht unterliegen, zusammengepackt werden.

Beim Zusammenpacken von Gütern nach dieser Vorschrift ist eine mögliche Änderung der Klassifizierung der Versandstücke gemäß Unterabschnitt 2.2.1.1 zu beachten.

Für die Bezeichnung der Güter im Beförderungspapier siehe Absatz 5.4.1.2.1 b).

MP 23 Darf mit Gegenständen, die unter dieselbe UN-Nummer fallen, zusammengepackt werden.

Darf nicht mit Gütern der Klasse 1, die unter verschiedene UN-Nummern fallen, zusammengepackt werden, ausgenommen

- a) mit seinen eigenen Anzündmitteln, vorausgesetzt, die Anzündmittel können unter normalen Beförderungsbedingungen nicht ausgelöst werden, oder
- b) dies ist durch die Sondervorschrift für die Zusammenpackung MP 24 vorgesehen.

Darf nicht mit Gütern der übrigen Klassen oder mit Gütern, die den Vorschriften des RID nicht unterliegen, zusammengepackt werden.

Beim Zusammenpacken von Gütern nach dieser Vorschrift ist eine mögliche Änderung der Klassifizierung der Versandstücke gemäß Unterabschnitt 2.2.1.1 zu beachten.

Für die Bezeichnung der Güter im Beförderungspapier siehe Absatz 5.4.1.2.1 b).

MP 24 Darf mit Gütern der in der nachstehenden Tabelle aufgeführten UN-Nummern unter folgenden Bedingungen in einem Versandstück zusammengepackt werden:

- wenn in der Tabelle der Buchstabe «A» angegeben ist, dürfen die Güter dieser UN-Nummern ohne besondere Massebegrenzung zusammengepackt werden;
- wenn in der Tabelle der Buchstabe «B» angegeben ist, dürfen die Güter dieser UN-Nummern bis zu einer Gesamtexplosivstoffmasse von 50 kg zusammengepackt werden.

Beim Zusammenpacken von Gütern nach dieser Vorschrift ist eine mögliche Änderung der Klassifizierung der Versandstücke gemäß Unterabschnitt 2.2.1.1 zu beachten.

Für die Bezeichnung der Güter im Beförderungspapier siehe Absatz 5.4.1.2.1 b).

UN-Nummer	0012	0014	0027	0028	0044	0054	0160	0161	0186	0191	0194	0195	0197	0238	0240	0312	0333	0334	0335	0336	0337	0373	0405	0428	0429	0430	0431	0432	0505	0506	0507	0509				
0012		A																																		
0014	A																																			
0027																																			B	
0028			B		B		B	B																											B	
0044			B	B			B	B																											B	
0054									B	B	B	B	B	B	B	B							B	B	B	B	B	B	B	B	B	B	B	B	B	
0160			B	B	B			B															B	B	B	B	B	B	B	B	B	B	B	B	B	
0161			B	B	B		B																													B
0186						B			B	B	B	B	B	B	B	B							B	B	B	B	B	B	B	B	B	B	B	B	B	
0191						B		B	B	B	B	B	B	B	B	B							B	B	B	B	B	B	B	B	B	B	B	B	B	
0194						B		B	B	B	B	B	B	B	B	B							B	B	B	B	B	B	B	B	B	B	B	B	B	
0195						B		B	B	B	B	B	B	B	B	B							B	B	B	B	B	B	B	B	B	B	B	B	B	
0197						B		B	B	B	B	B	B	B	B	B							B	B	B	B	B	B	B	B	B	B	B	B	B	
0238						B		B	B	B	B	B	B	B	B	B							B	B	B	B	B	B	B	B	B	B	B	B	B	
0240						B		B	B	B	B	B	B	B	B	B							B	B	B	B	B	B	B	B	B	B	B	B	B	
0312						B		B	B	B	B	B	B	B	B	B							B	B	B	B	B	B	B	B	B	B	B	B	B	
0333																		A	A	A	A															
0334																		A	A	A	A															
0335																		A	A	A	A															
0336																		A	A	A	A															
0337																		A	A	A	A															
0373						B		B	B	B	B	B	B	B	B	B							B	B	B	B	B	B	B	B	B	B	B	B	B	
0405						B		B	B	B	B	B	B	B	B	B							B	B	B	B	B	B	B	B	B	B	B	B	B	
0428						B		B	B	B	B	B	B	B	B	B							B	B	B	B	B	B	B	B	B	B	B	B	B	
0429						B		B	B	B	B	B	B	B	B	B							B	B	B	B	B	B	B	B	B	B	B	B	B	
0430						B		B	B	B	B	B	B	B	B	B							B	B	B	B	B	B	B	B	B	B	B	B	B	
0431						B		B	B	B	B	B	B	B	B	B							B	B	B	B	B	B	B	B	B	B	B	B	B	
0432						B		B	B	B	B	B	B	B	B	B							B	B	B	B	B	B	B	B	B	B	B	B	B	
0505						B		B	B	B	B	B	B	B	B	B							B	B	B	B	B	B	B	B	B	B	B	B	B	
0506						B		B	B	B	B	B	B	B	B	B							B	B	B	B	B	B	B	B	B	B	B	B	B	
0507						B		B	B	B	B	B	B	B	B	B							B	B	B	B	B	B	B	B	B	B	B	B	B	
0509			B	B	B		B	B																												

Kapitel 4.2 Verwendung von ortsbeweglichen Tanks und von UN-Gascontainern mit mehreren Elementen (MEGC)

- Bem.** 1. Für Kesselwagen, abnehmbare Tanks, Tankcontainer und Tankwechselaufbauten (Tankwechselbehälter), deren Tankkörper aus metallenen Werkstoffen hergestellt sind, sowie Batteriewagen und Gascontainer mit mehreren Elementen (MEGC) siehe Kapitel 4.3; für Tankcontainer aus faserverstärkten Kunststoffen siehe Kapitel 4.4; für Saug-Druck-Tanks für Abfälle siehe Kapitel 4.5.
2. Ortsbewegliche Tanks und UN-MEGC, die nach den Vorschriften des Kapitels 6.7 gekennzeichnet sind, aber in einem Staat zugelassen wurden, der kein RID-Vertragsstaat ist, dürfen auch für Beförderungen gemäß RID verwendet werden.

4.2.1 Allgemeine Vorschriften für die Verwendung ortsbeweglicher Tanks zur Beförderung von Stoffen der Klassen 1 und 3 bis 9

- 4.2.1.1** Dieser Abschnitt beschreibt allgemeine Vorschriften für die Verwendung ortsbeweglicher Tanks zur Beförderung von Stoffen der Klassen 1, 3, 4.1, 4.2, 4.3, 5.1, 5.2, 6.1, 6.2, 7, 8 und 9. Zusätzlich zu diesen allgemeinen Vorschriften müssen ortsbewegliche Tanks die in Abschnitt 6.7.2 beschriebenen Vorschriften für die Auslegung, den Bau und die Prüfung erfüllen. Stoffe müssen in ortsbeweglichen Tanks gemäß den in Kapitel 3.2 Tabelle A Spalte 10 angegebenen und in Absatz 4.2.5.2.6 beschriebenen Anweisungen für ortsbewegliche Tanks (T 1 bis T 23) und gemäß den jedem Stoff in Kapitel 3.2 Tabelle A Spalte 11 zugeordneten und in Unterabschnitt 4.2.5.3 beschriebenen Sondervorschriften für ortsbewegliche Tanks befördert werden.
- 4.2.1.2** Während der Beförderung müssen die ortsbeweglichen Tanks gegen Beschädigung des Tankkörpers und der Bedienungsausrüstung durch Längs- oder Querstöße oder durch Umkippen ausreichend geschützt sein. Sind der Tankkörper und die Bedienungsausrüstung so gebaut, dass sie den Stößen oder dem Umkippen standhalten, ist ein solcher Schutz nicht erforderlich. Beispiele für einen solchen Schutz sind in Absatz 6.7.2.17.5 beschrieben.
- 4.2.1.3** Bestimmte Stoffe sind chemisch instabil. Sie sind zur Beförderung nur zugelassen, wenn die notwendigen Maßnahmen zur Verhinderung ihrer gefährlichen Zersetzung, Umwandlung oder Polymerisation während der Beförderung getroffen wurden. Zu diesem Zweck muss insbesondere dafür gesorgt werden, dass die Tankkörper keine Stoffe enthalten, die solche Reaktionen begünstigen können.
- 4.2.1.4** Die Temperatur der Außenfläche des Tankkörpers, ausgenommen Öffnungen und ihre Verschlüsse, oder der Wärmeisolierung darf während der Beförderung 70 °C nicht übersteigen. Die Tankkörper müssen, soweit erforderlich, wärmeisoliert sein.
- 4.2.1.5** Ungereinigte leere und nicht entgaste ortsbewegliche Tanks müssen denselben Vorschriften entsprechen wie ortsbewegliche Tanks, die mit dem vorher beförderten Stoff befüllt sind.
- 4.2.1.6** Stoffe, die gefährlich miteinander reagieren können (siehe Begriffsbestimmung für gefährliche Reaktion in Abschnitt 1.2.1), dürfen nicht in derselben oder in benachbarten Tankkammern befördert werden.
- 4.2.1.7** Die Baumusterzulassung, der Prüfbericht und die Bescheinigung mit den Ergebnissen der erstmaligen Prüfung, die von der zuständigen Behörde oder einer von ihr bestimmten Stelle für jeden ortsbeweglichen Tank ausgestellt wird, ist sowohl von dieser Behörde oder Stelle als auch vom Eigentümer aufzubewahren. Die Eigentümer müssen in der Lage sein, diese Dokumente auf Anforderung irgendeiner zuständigen Behörde vorzulegen.
- 4.2.1.8** Außer wenn die Benennung des (der) beförderten Stoffes (Stoffe) auf dem in Absatz 6.7.2.20.2 beschriebenen Metallschild angegeben ist, muss auf Anforderung einer zuständigen Behörde oder einer von ihr bestimmten Stelle eine Kopie der in Absatz 6.7.2.18.1 genannten Bescheinigung vom Absender, Empfänger oder Vertreter unverzüglich vorgelegt werden.
- 4.2.1.9 Füllungsgrad**
- 4.2.1.9.1** Vor dem Befüllen muss der Befüller sicherstellen, dass der verwendete ortsbewegliche Tank geeignet ist und nicht mit Stoffen befüllt wird, die bei Berührung mit den Werkstoffen des Tankkörpers, der Dichtungen, der Bedienungsausrüstung und der gegebenenfalls vorhandenen Schutzauskleidungen gefährlich reagieren können, so dass gefährliche Stoffe entstehen oder diese Werkstoffe merklich geschwächt werden. Der Absender muss dazu gegebenenfalls den Hersteller des Stoffes sowie die zuständige Behörde konsultieren, um Auskunft über die Verträglichkeit des Stoffes mit den Werkstoffen des ortsbeweglichen Tanks zu erhalten.

4.2.1.9.1.1 Ortsbewegliche Tanks dürfen nicht über die in den Absätzen 4.2.1.9.2 bis 4.2.1.9.6 genannten Grenzen befüllt werden. Die Anwendbarkeit der Absätze 4.2.1.9.2, 4.2.1.9.3 oder 4.2.1.9.5.1 auf einzelne Stoffe ist in den anwendbaren Anweisungen für ortsbewegliche Tanks oder Sondervorschriften für ortsbewegliche Tanks in Absatz 4.2.5.2.6 oder Unterabschnitt 4.2.5.3 und in Kapitel 3.2 Tabelle A Spalte 10 oder 11 angegeben.

4.2.1.9.2 Für die allgemeine Verwendung wird der höchste Füllungsgrad (in %) durch folgende Formel bestimmt:

$$\text{Füllungsgrad} = \frac{97}{1 + \alpha (t_r - t_f)} .$$

4.2.1.9.3 Der höchste Füllungsgrad (in %) für flüssige Stoffe der Klassen 6.1 und 8 Verpackungsgruppen I und II sowie für flüssige Stoffe mit einem absoluten Dampfdruck bei 65 °C von mehr als 175 kPa (1,75 bar) wird durch folgende Formel bestimmt:

$$\text{Füllungsgrad} = \frac{95}{1 + \alpha (t_r - t_f)} .$$

4.2.1.9.4 In diesen Formeln ist α der mittlere kubische Ausdehnungskoeffizient des flüssigen Stoffes zwischen der mittleren Temperatur des flüssigen Stoffes beim Befüllen (t_f) und der höchsten mittleren Temperatur des Füllguts während der Beförderung (t_r) (beide in °C). Bei flüssigen Stoffen, die unter Umgebungsbedingungen befördert werden, kann α mit folgender Formel berechnet werden:

$$\alpha = \frac{d_{15} - d_{50}}{35 d_{50}} ,$$

wobei d_{15} und d_{50} die Dichten des flüssigen Stoffes bei 15 °C bzw. 50 °C sind.

4.2.1.9.4.1 Als höchste mittlere Temperatur des Füllguts (t_r) wird 50 °C festgelegt, ausgenommen bei Beförderungen unter gemäßigten oder extremen klimatischen Bedingungen, für die die betreffenden zuständigen Behörden einer niedrigeren Temperatur zustimmen bzw. eine höhere Temperatur vorschreiben können.

4.2.1.9.5 Die Vorschriften der Absätze 4.2.1.9.2 bis 4.2.1.9.4.1 gelten nicht für ortsbewegliche Tanks, deren Inhalt während der Beförderung auf einer Temperatur von über 50 °C (z. B. durch eine Heizeinrichtung) gehalten wird. Bei ortsbeweglichen Tanks, die mit einer Heizeinrichtung ausgerüstet sind, muss ein Temperaturregler verwendet werden, um sicherzustellen, dass während der Beförderung der höchste Füllungsgrad niemals mehr als 95 % beträgt.

4.2.1.9.5.1 Der höchste Füllungsgrad (in %) für feste Stoffe, die über ihrem Schmelzpunkt befördert werden, und für erwärmte flüssige Stoffe wird durch folgende Formel bestimmt:

$$\text{Füllungsgrad} = 95 \frac{d_f}{d_r} ,$$

wobei d_f und d_r die Dichten des flüssigen Stoffes bei der mittleren Temperatur des flüssigen Stoffes während des Befüllens bzw. der höchsten mittleren Temperatur des Füllguts während der Beförderung sind.

4.2.1.9.6 Ortsbewegliche Tanks dürfen nicht zur Beförderung aufgegeben werden:

- a) mit einem Füllungsgrad, der für flüssige Stoffe mit einer Viskosität bei 20 °C von weniger als 2680 mm²/s oder im Fall von erwärmten Stoffen bei der höchsten Temperatur des Stoffes während der Beförderung mehr als 20 %, aber weniger als 80 % beträgt, es sei denn, die Tankkörper der ortsbeweglichen Tanks sind durch Trenn- oder Schwallwände in Abschnitte mit einem Fassungsraum von höchstens 7500 Liter unterteilt;
- b) wenn Rückstände der zuletzt beförderten Stoffe an der Außenseite des Tankkörpers oder an der Bedienungsausrüstung haften;
- c) wenn sie undicht oder in einem Ausmaß beschädigt sind, dass die Unversehrtheit des ortsbeweglichen Tanks oder seiner Hebe- oder Befestigungseinrichtungen beeinträchtigt sein kann, und
- d) wenn die Bedienungsausrüstung nicht geprüft und in gutem betriebsfähigem Zustand befunden worden ist.

4.2.1.9.7 Gabeltaschen von ortsbeweglichen Tanks müssen bei befüllten Tanks geschlossen sein. Diese Vorschrift gilt nicht für ortsbewegliche Tanks, deren Gabeltaschen nach Absatz 6.7.2.17.4 nicht mit Verschlusseinrichtungen versehen sein müssen.

- 4.2.1.10 Zusätzliche Vorschriften für die Beförderung von Stoffen der Klasse 3 in ortsbeweglichen Tanks**
- 4.2.1.10.1** Alle für die Beförderung entzündbarer flüssiger Stoffe vorgesehenen ortsbeweglichen Tanks müssen verschlossen und gemäß den Unterabschnitten 6.7.2.8 bis 6.7.2.15 mit Entlastungseinrichtungen ausgerüstet sein.
- 4.2.1.10.1.1** Bei ortsbeweglichen Tanks, die nur für den Landverkehr vorgesehen sind, dürfen offene Lüftungseinrichtungen verwendet werden, sofern dies gemäß Kapitel 4.3 zugelassen ist.
- 4.2.1.11 Zusätzliche Vorschriften für die Beförderung von Stoffen der Klassen 4.1 (ausgenommen selbstzersetzliche Stoffe), 4.2 und 4.3 in ortsbeweglichen Tanks**
- (bleibt offen)
- Bem.** Für selbstzersetzliche Stoffe der Klasse 4.1 siehe Absatz 4.2.1.13.1.
- 4.2.1.12 Zusätzliche Vorschriften für die Beförderung von Stoffen der Klasse 5.1 in ortsbeweglichen Tanks**
- (bleibt offen)
- 4.2.1.13 Zusätzliche Vorschriften für die Beförderung von Stoffen der Klasse 5.2 und selbstzersetzlichen Stoffen der Klasse 4.1 in ortsbeweglichen Tanks**
- 4.2.1.13.1** Alle Stoffe müssen geprüft sein. Der zuständigen Behörde des Ursprungslandes muss für die Zulassung ein Prüfbericht eingereicht worden sein. An die zuständige Behörde des Bestimmungslandes ist eine Mitteilung über die Zulassung zu senden. Diese Mitteilung muss die anwendbaren Beförderungsbedingungen und den Bericht mit den Prüfergebnissen enthalten. Die durchgeführten Prüfungen müssen Folgendes ermöglichen:
- den Nachweis der Verträglichkeit aller Werkstoffe, die mit dem Stoff während der Beförderung normalerweise in Berührung kommen;
 - die Lieferung von Daten für die Auslegung der Druckentlastungs- und Notfall-Druckentlastungseinrichtungen unter Berücksichtigung der Auslegungsmerkmale des ortsbeweglichen Tanks.
- Alle zusätzlichen Vorschriften, die für die sichere Beförderung des Stoffes notwendig sind, müssen eindeutig im Bericht beschrieben sein.
- 4.2.1.13.2** Die folgenden Vorschriften gelten für ortsbewegliche Tanks, die für die Beförderung organischer Peroxide oder selbstzersetzlicher Stoffe des Typs F mit einer Temperatur der selbstbeschleunigenden Zersetzung (SADT) von mindestens 55 °C vorgesehen sind. Sofern diese Vorschriften in Widerspruch zu den Vorschriften des Abschnitts 6.7.2 stehen, haben sie Vorrang. Zu berücksichtigende Notfallsituationen sind die selbstbeschleunigende Zersetzung des Stoffes sowie die in Absatz 4.2.1.13.8 beschriebene Feuereinwirkung.
- 4.2.1.13.3** Zusätzliche Vorschriften für die Beförderung organischer Peroxide oder selbstzersetzlicher Stoffe mit einer SADT unter 55 °C in ortsbeweglichen Tanks sind von der zuständigen Behörde des Ursprungslandes festzulegen. An die zuständige Behörde des Bestimmungslandes ist eine diesbezügliche Mitteilung zu senden.
- 4.2.1.13.4** Der ortsbewegliche Tank muss für einen Prüfdruck von mindestens 0,4 MPa (4 bar) ausgelegt sein.
- 4.2.1.13.5** Ortsbewegliche Tanks müssen mit Temperaturfühlern ausgerüstet sein.
- 4.2.1.13.6** Ortsbewegliche Tanks müssen mit Druckentlastungs- und Notfall-Druckentlastungseinrichtungen ausgerüstet sein. Vakuumventile dürfen ebenfalls verwendet werden. Druckentlastungseinrichtungen müssen bei Drücken ansprechen, die den Eigenschaften des Stoffes und den Konstruktionsmerkmalen des ortsbeweglichen Tanks entsprechend festgesetzt werden. Schmelzsicherungen sind an Tankkörpern nicht zugelassen.
- 4.2.1.13.7** Die Druckentlastungseinrichtungen müssen aus federbelasteten Ventilen bestehen, die so eingestellt sind, dass ein wesentlicher Druckaufbau im Tank durch Zersetzungsprodukte und Dämpfe, die bei einer Temperatur von 50 °C gebildet werden, verhindert wird. Die Abblasmenge und der Ansprechdruck der Entlastungsventile muss auf Grund der Ergebnisse der in Absatz 4.2.1.13.1 festgelegten Prüfungen bestimmt werden. Der Ansprechdruck darf jedoch auf keinen Fall so eingestellt sein, dass bei einem Umkippen des ortsbeweglichen Tanks Flüssigkeit aus dem (den) Ventil(en) entweicht.
- 4.2.1.13.8** Die Notfall-Druckentlastungseinrichtungen dürfen als federbelastete Ventile oder Berstscheiben oder als Kombination aus beiden ausgeführt sein, die so ausgelegt sind, dass sämtliche entstehenden Zersetzungsprodukte und Dämpfe abgeführt werden, die sich bei vollständiger Feuereinwirkung während eines Zeitraums von mindestens einer Stunde unter Bedingungen entwickeln, die durch folgende Formel definiert werden:

$$q = 70961 \cdot F \cdot A^{0,82},$$

wobei:

q = Wärmeaufnahme [W]

A = benetzte Fläche [m²]

F = Isolierungsfaktor

F=1 für nicht isolierte Tankkörper oder

$$F = \frac{U(923-T)}{47032} \text{ für isolierte Tankkörper,}$$

wobei:

K = Wärmeleitfähigkeit der Isolierungsschicht [W·m⁻¹·K⁻¹]

L = Dicke der Isolierungsschicht [m]

U = K/L = Wärmedurchgangskoeffizient der Isolierung [W·m⁻²·K⁻¹]

T = Temperatur des Stoffes unter Entlastungsbedingungen [K].

Der Ansprechdruck der Notfall-Druckentlastungseinrichtung(en) muss höher sein als der in Absatz 4.2.1.13.7 genannte und auf Grund der Prüfergebnisse nach Absatz 4.2.1.13.1 festgelegt sein. Die Notfall-Druckentlastungseinrichtungen müssen so bemessen sein, dass der höchste Druck im Tank zu keinem Zeitpunkt den Prüfdruck des ortsbeweglichen Tanks übersteigt.

Bem. Im Handbuch Prüfungen und Kriterien Anhang 5 ist ein Beispiel für eine Methode zur Dimensionierung der Notfall-Druckentlastungseinrichtungen angegeben.

- 4.2.1.13.9** Für isolierte ortsbewegliche Tanks ist zur Ermittlung der Abblasmenge und der Einstellung der Notfall-Druckentlastungseinrichtung(en) von einem Isolierungsverlust von 1 % der Oberfläche auszugehen.
- 4.2.1.13.10** Vakuumventile und federbelastete Ventile sind mit Flammendurchschlagsicherungen auszurüsten. Die Verminderung der Entlastungskapazität durch diese Flammendurchschlagsicherung ist zu berücksichtigen.
- 4.2.1.13.11** Bedienungsausrüstungen wie Absperrrichtungen und äußere Rohrleitungen sind so anzuordnen, dass nach dem Befüllen des ortsbeweglichen Tanks kein Stoffrest in ihnen zurückbleibt.
- 4.2.1.13.12** Ortsbewegliche Tanks dürfen entweder wärmeisoliert oder mit einem Sonnenschutz ausgeführt sein. Wenn die SADT des Stoffes im ortsbeweglichen Tank höchstens 55 °C beträgt oder wenn der ortsbewegliche Tank aus Aluminium hergestellt ist, muss er vollständig isoliert sein. Die Außenfläche muss einen weißen Anstrich haben oder in blankem Metall ausgeführt sein.
- 4.2.1.13.13** Der Füllungsgrad darf bei 15 °C 90 % nicht übersteigen.
- 4.2.1.13.14** Das in Absatz 6.7.2.20.2 vorgeschriebene Kennzeichen muss die UN-Nummer und die technische Benennung mit der zugelassenen Konzentration des Stoffes enthalten.
- 4.2.1.13.15** Die in der Anweisung für ortsbewegliche Tanks T 23 in Absatz 4.2.5.2.6 aufgeführten organischen Peroxide und selbstzersetzlichen Stoffe dürfen in ortsbeweglichen Tanks befördert werden.
- 4.2.1.14** **Zusätzliche Vorschriften für die Beförderung von Stoffen der Klasse 6.1 in ortsbeweglichen Tanks**
(bleibt offen)
- 4.2.1.15** **Zusätzliche Vorschriften für die Beförderung von Stoffen der Klasse 6.2 in ortsbeweglichen Tanks**
(bleibt offen)
- 4.2.1.16** **Zusätzliche Vorschriften für die Beförderung von Stoffen der Klasse 7 in ortsbeweglichen Tanks**
- 4.2.1.16.1** Die für die Beförderung radioaktiver Stoffe verwendeten ortsbeweglichen Tanks dürfen nicht für die Beförderung anderer Güter verwendet werden.
- 4.2.1.16.2** Der Füllungsgrad für ortsbewegliche Tanks darf 90 % bzw. einen anderen, von der zuständigen Behörde zugelassenen Wert nicht übersteigen.
- 4.2.1.17** **Zusätzliche Vorschriften für die Beförderung von Stoffen der Klasse 8 in ortsbeweglichen Tanks**
- 4.2.1.17.1** Die Druckentlastungseinrichtungen von ortsbeweglichen Tanks, die für die Beförderung von Stoffen der Klasse 8 verwendet werden, müssen in regelmäßigen Abständen von höchstens einem Jahr überprüft werden.

- 4.2.1.18** **Zusätzliche Vorschriften für die Beförderung von Stoffen der Klasse 9 in ortsbeweglichen Tanks**
(bleibt offen)
- 4.2.1.19** **Zusätzliche Vorschriften für die Beförderung von festen Stoffen, die über ihrem Schmelzpunkt befördert werden**
- 4.2.1.19.1** Feste Stoffe, die über ihrem Schmelzpunkt befördert oder zur Beförderung aufgegeben werden und denen in Kapitel 3.2 Tabelle A Spalte 10 keine Anweisung für ortsbewegliche Tanks zugeordnet ist oder bei denen sich die zugeordnete Anweisung für ortsbewegliche Tanks nicht auf eine Beförderung bei Temperaturen über dem Schmelzpunkt bezieht, dürfen in ortsbeweglichen Tanks befördert werden, vorausgesetzt, die festen Stoffe sind der Klasse 4.1, 4.2, 4.3, 5.1, 6.1, 8 oder 9 zugeordnet, haben mit Ausnahme der Nebengefahr der Klasse 6.1 oder 8 keine weitere Nebengefahr und sind der Verpackungsgruppe II oder III zugeordnet.
- 4.2.1.19.2** Sofern in Kapitel 3.2 Tabelle A nichts anderes angegeben ist, müssen ortsbewegliche Tanks, die für die Beförderung dieser festen Stoffe über ihrem Schmelzpunkt verwendet werden, für feste Stoffe der Verpackungsgruppe III den Vorschriften der Anweisung für ortsbewegliche Tanks T 4 und für feste Stoffe der Verpackungsgruppe II den Vorschriften der Anweisung für ortsbewegliche Tanks T 7 entsprechen. Nach Absatz 4.2.5.2.5 darf auch ein ortsbeweglicher Tank, der ein gleichwertiges oder höheres Sicherheitsniveau bietet, ausgewählt werden. Der höchste Füllungsgrad (in %) ist nach Absatz 4.2.1.9.5 (Sondervorschrift TP 3) zu bestimmen.
- 4.2.2** **Allgemeine Vorschriften für die Verwendung ortsbeweglicher Tanks zur Beförderung nicht tiefgekühlt verflüssigter Gase und von Chemikalien unter Druck**
- 4.2.2.1** Dieser Abschnitt enthält die allgemeinen Vorschriften, die für die Verwendung ortsbeweglicher Tanks zur Beförderung nicht tiefgekühlt verflüssigter Gase und von Chemikalien unter Druck anzuwenden sind.
- 4.2.2.2** Die ortsbeweglichen Tanks müssen den in Abschnitt 6.7.3 angegebenen Vorschriften für die Auslegung, den Bau und die Prüfung entsprechen. Nicht tiefgekühlt verflüssigte Gase und Chemikalien unter Druck müssen in ortsbeweglichen Tanks befördert werden, die der in Absatz 4.2.5.2.6 beschriebenen Anweisung für ortsbewegliche Tanks T 50 und bestimmten nicht tiefgekühlt verflüssigten Gasen in Kapitel 3.2 Tabelle A Spalte 11 zugeordneten und in Unterabschnitt 4.2.5.3 beschriebenen Sondervorschriften für ortsbewegliche Tanks entsprechen.
- 4.2.2.3** Während der Beförderung müssen die ortsbeweglichen Tanks gegen Beschädigung des Tankkörpers und der Bedienungsausrüstung durch Längs- oder Querstöße oder durch Umkippen ausreichend geschützt sein. Sind der Tankkörper und die Bedienungsausrüstung so gebaut, dass sie den Stößen oder dem Umkippen standhalten, ist ein solcher Schutz nicht erforderlich. Beispiele für einen solchen Schutz sind in Absatz 6.7.3.13.5 beschrieben.
- 4.2.2.4** Bestimmte nicht tiefgekühlt verflüssigte Gase sind chemisch instabil. Sie sind zur Beförderung nur zugelassen, wenn die notwendigen Maßnahmen zur Verhinderung ihrer gefährlichen Zersetzung, Umwandlung oder Polymerisation während der Beförderung getroffen wurden. Zu diesem Zweck muss insbesondere dafür gesorgt werden, dass die ortsbeweglichen Tanks keine nicht tiefgekühlt verflüssigten Gase enthalten, die solche Reaktionen begünstigen können.
- 4.2.2.5** Außer wenn die Benennung des (der) beförderten Gases (Gase) auf dem in Absatz 6.7.3.16.2 beschriebenen Metallschild angegeben ist, muss auf Anforderung einer zuständigen Behörde eine Kopie der in Absatz 6.7.3.14.1 genannten Bescheinigung vom Absender, Empfänger oder Vertreter unverzüglich vorgelegt werden.
- 4.2.2.6** Ungereinigte leere und nicht entgaste ortsbewegliche Tanks müssen denselben Vorschriften entsprechen wie ortsbewegliche Tanks, die mit dem vorher beförderten nicht tiefgekühlt verflüssigten Gas befüllt sind.
- 4.2.2.7** **Befüllen**
- 4.2.2.7.1** Vor dem Befüllen ist der ortsbewegliche Tank zu prüfen, um sicherzustellen, dass er für das zu befördernde nicht tiefgekühlt verflüssigte Gas oder das Treibmittel der zu befördernden Chemikalie unter Druck zugelassen ist und nicht mit nicht tiefgekühlt verflüssigten Gasen oder Chemikalien unter Druck befüllt wird, die bei Berührung mit den Werkstoffen des Tankkörpers, der Dichtungen, der Bedienungsausrüstung und der eventuellen Schutzauskleidungen gefährlich reagieren können, so dass gefährliche Stoffe entstehen oder diese Werkstoffe merklich geschwächt werden. Während des Befüllens muss die Temperatur des nicht tiefgekühlt verflüssigten Gases oder des Treibmittels von Chemikalien unter Druck innerhalb der Grenzen des Auslegungstemperaturbereichs liegen.
- 4.2.2.7.2** Die höchste Masse des nicht tiefgekühlt verflüssigten Gases je Liter Fassungsraum des Tankkörpers (kg/l) darf die Dichte des nicht tiefgekühlt verflüssigten Gases bei 50 °C, multipliziert mit 0,95, nicht übersteigen. Darüber hinaus darf der Tankkörper bei 60 °C nicht vollständig flüssigkeitsgefüllt sein.

- 4.2.2.7.3** Die ortsbeweglichen Tanks dürfen nicht über ihre höchstzulässige Bruttomasse und über die für jedes zu befördernde Gas festgelegte höchstzulässige Masse der Füllung befüllt werden.
- 4.2.2.8** Ortsbewegliche Tanks dürfen nicht zur Beförderung aufgegeben werden:
- a) mit einem Füllungsgrad, bei dem die Schwallbewegungen des Inhalts unzulässige hydraulische Kräfte hervorrufen können;
 - b) wenn sie undicht sind;
 - c) wenn sie in einem Ausmaß beschädigt sind, dass die Unversehrtheit des ortsbeweglichen Tanks oder seiner Hebe- oder Befestigungseinrichtungen beeinträchtigt sein kann, und
 - d) wenn die Bedienungsausrüstung nicht geprüft und in gutem betriebsfähigem Zustand befunden worden ist.
- 4.2.2.9** Gabeltaschen von ortsbeweglichen Tanks müssen bei befüllten Tanks geschlossen sein. Diese Vorschrift gilt nicht für ortsbewegliche Tanks, deren Gabeltaschen nach Absatz 6.7.3.13.4 nicht mit Verschlusseinrichtungen versehen sein müssen.
- 4.2.3** **Allgemeine Vorschriften für die Verwendung ortsbeweglicher Tanks zur Beförderung tiefgekühlt verflüssigter Gase**
- 4.2.3.1** Dieser Abschnitt enthält die allgemeinen Vorschriften, die für die Verwendung ortsbeweglicher Tanks zur Beförderung tiefgekühlt verflüssigter Gase anzuwenden sind.
- 4.2.3.2** Die ortsbeweglichen Tanks müssen den in Abschnitt 6.7.4 angegebenen Vorschriften für die Auslegung, den Bau und die Prüfung entsprechen. Tiefgekühlt verflüssigte Gase müssen in ortsbeweglichen Tanks befördert werden, die der in Absatz 4.2.5.2.6 beschriebenen Anweisung für ortsbewegliche Tanks T 75 und den jedem tiefgekühlt verflüssigten Gas in Kapitel 3.2 Tabelle A Spalte 11 zugeordneten und in Unterabschnitt 4.2.5.3 beschriebenen Sondervorschriften für ortsbewegliche Tanks entsprechen.
- 4.2.3.3** Während der Beförderung müssen die ortsbeweglichen Tanks gegen Beschädigung des Tankkörpers und der Bedienungsausrüstung durch Längs- oder Querstöße oder durch Umkippen ausreichend geschützt sein. Sind der Tankkörper und die Bedienungsausrüstung so gebaut, dass sie den Stößen oder dem Umkippen standhalten, ist ein solcher Schutz nicht erforderlich. Beispiele für einen solchen Schutz sind in Absatz 6.7.4.12.5 beschrieben.
- 4.2.3.4** Außer wenn die Benennung des (der) beförderten Gases (Gase) auf dem in Absatz 6.7.4.15.2 beschriebenen Metallschild angegeben ist, muss auf Anforderung einer zuständigen Behörde eine Kopie der in Absatz 6.7.4.13.1 genannten Bescheinigung vom Absender, Empfänger oder Vertreter unverzüglich vorgelegt werden.
- 4.2.3.5** Ungereinigte leere und nicht entgaste ortsbewegliche Tanks müssen denselben Vorschriften entsprechen wie ortsbewegliche Tanks, die mit dem vorher beförderten Stoff befüllt sind.
- 4.2.3.6** **Befüllen**
- 4.2.3.6.1** Vor dem Befüllen ist der ortsbewegliche Tank zu prüfen, um sicherzustellen, dass er für das zu befördernde tiefgekühlt verflüssigte Gas zugelassen ist und nicht mit tiefgekühlt verflüssigten Gasen befüllt wird, die bei Berührung mit den Werkstoffen des Tankkörpers, der Dichtungen, der Bedienungsausrüstung und der eventuellen Schutzauskleidungen gefährlich reagieren können, so dass gefährliche Stoffe entstehen oder diese Werkstoffe merklich geschwächt werden. Während des Befüllens muss die Temperatur des tiefgekühlt verflüssigten Gases innerhalb der Grenzen des Auslegungstemperaturbereichs liegen.
- 4.2.3.6.2** Bei der Ermittlung des Anfangsfüllungsgrades muss die für die vorgesehene Beförderung notwendige Haltezeit einschließlich aller eventuell auftretender Verzögerungen in Betracht gezogen werden. Abgesehen von den Vorschriften der Absätze 4.2.3.6.3 und 4.2.3.6.4 muss der Anfangsfüllungsgrad des Tankkörpers so gewählt werden, dass bei einem Temperaturanstieg des Inhalts, ausgenommen Helium, bis zu einer Temperatur, bei der der Dampfdruck gleich dem höchstzulässigen Betriebsdruck ist, das vom flüssigen Stoff eingenommene Volumen 98 % nicht überschreitet.
- 4.2.3.6.3** Zur Beförderung von Helium vorgesehene Tankkörper dürfen bis zur Einlassöffnung der Druckentlastungseinrichtung, nicht aber darüber hinaus befüllt werden.
- 4.2.3.6.4** Ein höherer Anfangsfüllungsgrad kann unter dem Vorbehalt der Genehmigung durch die zuständige Behörde zugelassen werden, wenn die vorgesehene Dauer der Beförderung beträchtlich kürzer ist als die Haltezeit.

4.2.3.7 Tatsächliche Haltezeit

- 4.2.3.7.1** Für jede Beförderung ist die tatsächliche Haltezeit nach einem von der zuständigen Behörde anerkannten Verfahren zu berechnen, und zwar unter Berücksichtigung:
- a) der Referenzhaltezeit des zu befördernden tiefgekühlt verflüssigten Gases (siehe Absatz 6.7.4.2.8.1) (wie auf dem in Absatz 6.7.4.15.1 genannten Schild angegeben);
 - b) der tatsächlichen Fülldichte;
 - c) des tatsächlichen Fülldrucks;
 - d) des niedrigsten Ansprechdrucks des (der) Druckbegrenzungseinrichtung(en).
- 4.2.3.7.2** Die tatsächliche Haltezeit ist entweder auf dem ortsbeweglichen Tank selbst oder auf einem fest am ortsbeweglichen Tank angebrachten Metallschild gemäß Absatz 6.7.4.15.2 anzugeben.

4.2.3.7.3 Das Datum, an dem die tatsächliche Haltezeit endet, muss im Beförderungspapier angegeben werden (siehe Absatz 5.4.1.2.2 d)).

4.2.3.8 Ortsbewegliche Tanks dürfen nicht zur Beförderung aufgegeben werden:

- a) mit einem Füllungsgrad, bei dem die Schwallbewegungen des Inhalts unzulässige hydraulische Kräfte hervorrufen können;
- b) wenn sie undicht sind;
- c) wenn sie in einem Ausmaß beschädigt sind, dass die Unversehrtheit des ortsbeweglichen Tanks oder seiner Hebe- oder Befestigungseinrichtungen beeinträchtigt sein kann;
- d) wenn die Bedienungsausrüstung nicht geprüft und in gutem betriebsfähigem Zustand befunden worden ist;
- e) wenn die tatsächliche Haltezeit des zu befördernden tiefgekühlt verflüssigten Gases nicht gemäß Unterabschnitt 4.2.3.7 bestimmt und der ortsbewegliche Tank nicht gemäß Absatz 6.7.4.15.2 gekennzeichnet worden ist und
- f) wenn die Dauer der Beförderung unter Berücksichtigung aller eventuell auftretenden Verzögerungen die tatsächliche Haltezeit übersteigt.

4.2.3.9 Gabeltaschen von ortsbeweglichen Tanks müssen bei befüllten Tanks geschlossen sein. Diese Vorschrift gilt nicht für ortsbewegliche Tanks, deren Gabeltaschen nach Absatz 6.7.4.12.4 nicht mit Verschlusseinrichtungen versehen sein müssen.

4.2.4 Allgemeine Vorschriften für die Verwendung von UN-Gascontainern mit mehreren Elementen (MEGC)

4.2.4.1 Dieser Abschnitt enthält die allgemeinen Vorschriften, die für die Verwendung von in Abschnitt 6.7.5 aufgeführten Gascontainern mit mehreren Elementen (MEGC) zur Beförderung nicht tiefgekühlter Gase anzuwenden sind.

4.2.4.2 Die MEGC müssen den in Abschnitt 6.7.5 angegebenen Vorschriften für die Auslegung, den Bau und die Prüfung entsprechen. Die Elemente der MEGC müssen nach den Vorschriften des Unterabschnitts 4.1.4.1 Verpackungsanweisung P 200 und des Unterabschnitts 6.2.1.6 wiederkehrend geprüft werden.

4.2.4.3 Während der Beförderung müssen die MEGC gegen Beschädigung der Elemente und der Bedienungsausrüstung durch Längs- oder Querstöße oder durch Umkippen ausreichend geschützt sein. Sind die Elemente und die Bedienungsausrüstung so gebaut, dass sie den Stößen oder dem Umkippen standhalten, ist ein solcher Schutz nicht erforderlich. Beispiele für einen solchen Schutz sind in Absatz 6.7.5.10.4 beschrieben.

4.2.4.4 Die Vorschriften für die wiederkehrende Prüfung von MEGC sind in Unterabschnitt 6.7.5.12 aufgeführt. Die MEGC oder deren Elemente dürfen nach der Fälligkeit der wiederkehrenden Prüfung nicht beladen oder befüllt werden, sie dürfen jedoch nach Ablauf der Frist für die wiederkehrende Prüfung befördert werden.

4.2.4.5 Befüllen

4.2.4.5.1 Vor dem Befüllen ist der MEGC zu prüfen, um sicherzustellen, dass er für das zu befördernde Gas zugelassen ist und die anwendbaren Vorschriften des RID eingehalten sind.

4.2.4.5.2 Die Elemente der MEGC sind entsprechend den Betriebsdrücken, Füllungsgraden und Befüllungsvorschriften zu befüllen, die in Unterabschnitt 4.1.4.1 Verpackungsanweisung P 200 für das in die einzelnen Elemente zu befüllende Gas festgelegt sind. Ein MEGC oder eine Gruppe von Elementen darf als Einheit in keinem Fall über den niedrigsten Betriebsdruck irgendeines der Elemente hinaus befüllt werden.

4.2.4.5.3 Die MEGC dürfen nicht über ihre höchstzulässige Bruttomasse befüllt werden.

- 4.2.4.5.4** Die Trennventile müssen nach dem Befüllen geschlossen werden und während der Beförderung verschlossen bleiben. Giftige Gase (Gase der Gruppen T, TF, TC, TO, TFC und TOC) dürfen nur in MEGC befördert werden, bei denen jedes Element mit einem Trennventil ausgerüstet ist.
- 4.2.4.5.5** Die Öffnung(en) für das Befüllen muss (müssen) durch Kappen oder Stopfen verschlossen werden. Nach dem Befüllen ist die Dichtheit der Verschlüsse und der Ausrüstung durch den Befüller zu überprüfen.
- 4.2.4.5.6** MEGC dürfen nicht zur Befüllung übergeben werden:
- wenn sie in einem Ausmaß beschädigt sind, dass die Unversehrtheit der Druckgefäße oder deren bauliche Ausrüstung oder Bedienungsausrüstung beeinträchtigt sein kann;
 - wenn bei der Untersuchung der Betriebszustand der Druckgefäße und ihrer baulichen Ausrüstung oder Bedienungsausrüstung nicht für gut befunden wurde; oder
 - wenn die vorgeschriebenen Kennzeichen für die Zulassung, die wiederkehrende Prüfung und die Füllung nicht lesbar sind.
- 4.2.4.6** Befüllte MEGC dürfen nicht zur Beförderung aufgegeben werden:
- wenn sie undicht sind;
 - wenn sie in einem Ausmaß beschädigt sind, dass die Unversehrtheit der Druckgefäße oder deren bauliche Ausrüstung oder Bedienungsausrüstung beeinträchtigt sein kann;
 - wenn bei der Untersuchung der Betriebszustand der Druckgefäße und ihrer baulichen Ausrüstung oder Bedienungsausrüstung nicht für gut befunden wurde; oder
 - wenn die vorgeschriebenen Kennzeichen für die Zulassung, die wiederkehrende Prüfung und die Füllung nicht lesbar sind.
- 4.2.4.7** Ungereinigte leere und nicht entgaste MEGC müssen denselben Vorschriften entsprechen wie MEGC, die mit dem vorher beförderten Stoff befüllt sind.

4.2.5 Anweisungen und Sondervorschriften für ortsbewegliche Tanks

4.2.5.1 Allgemeines

4.2.5.1.1 Dieser Abschnitt enthält die Anweisungen für ortsbewegliche Tanks und die Sondervorschriften, die für die in ortsbeweglichen Tanks zugelassenen Stoffe anwendbar sind. Jede Anweisung für ortsbewegliche Tanks ist durch einen alphanumerischen Code (z. B. T 1) gekennzeichnet. In Kapitel 3.2 Tabelle A Spalte 10 ist die für jeden für die Beförderung in ortsbeweglichen Tanks zugelassenen Stoff anwendbare Anweisung für ortsbewegliche Tanks angegeben. Wenn für einen bestimmten Stoff in Spalte 10 keine Anweisung für ortsbewegliche Tanks angegeben ist, ist die Beförderung dieses Stoffes in ortsbeweglichen Tanks nicht zugelassen, es sei denn, eine zuständige Behörde hat eine Zulassung gemäß Unterabschnitt 6.7.1.3 erteilt. In Kapitel 3.2 Tabelle A Spalte 11 sind bestimmten Stoffen Sondervorschriften für ortsbewegliche Tanks zugeordnet. Jede Sondervorschrift für ortsbewegliche Tanks ist durch einen alphanumerischen Code (z. B. TP 1) gekennzeichnet. In Unterabschnitt 4.2.5.3 ist eine Aufzählung der Sondervorschriften für ortsbewegliche Tanks aufgeführt.

Bem. Bei Gasen, die zur Beförderung in MEGC zugelassen sind, ist in Kapitel 3.2 Tabelle A Spalte 10 der Buchstabe «(M)» angegeben.

4.2.5.2 Anweisungen für ortsbewegliche Tanks

4.2.5.2.1 Die Anweisungen für ortsbewegliche Tanks gelten für Stoffe der Klassen 1 bis 9. Die Anweisungen für ortsbewegliche Tanks geben Auskunft über die für bestimmte Stoffe anwendbaren Vorschriften für ortsbewegliche Tanks. Diese Vorschriften müssen zusätzlich zu den allgemeinen Vorschriften dieses Kapitels und des Kapitels 6.7 erfüllt werden.

4.2.5.2.2 Für Stoffe der Klassen 1 und 3 bis 9 geben die Anweisungen für ortsbewegliche Tanks den anzuwendenden Mindestprüfdruck, die Mindestwanddicke des Tankkörpers (für Bezugsstahl), Vorschriften für die Bodenöffnungen und die Druckentlastungseinrichtung an. In der Anweisung für ortsbewegliche Tanks T 23 sind die selbstzersetzlichen Stoffe der Klasse 4.1 und die organischen Peroxide der Klasse 5.2, die zur Beförderung in ortsbeweglichen Tanks zugelassen sind, angegeben.

4.2.5.2.3 Nicht tiefgekühlt verflüssigte Gase sind der Anweisung für ortsbewegliche Tanks T 50 zugeordnet, die für jedes zur Beförderung in ortsbeweglichen Tanks zugelassene nicht tiefgekühlt verflüssigte Gas den höchstzulässigen Betriebsdruck sowie die Vorschriften für die Öffnungen unterhalb des Flüssigkeitsspiegels, die Druckentlastungseinrichtungen und die höchste Füllhöhe angibt.

4.2.5.2.4 Tiefgekühlt verflüssigte Gase sind der Anweisung für ortsbewegliche Tanks T 75 zugeordnet.

4.2.5.2.5 Bestimmung der entsprechenden Anweisung für ortsbewegliche Tanks

Wird in Kapitel 3.2 Tabelle A Spalte 10 bei einer bestimmten Eintragung eines gefährlichen Gutes eine bestimmte Anweisung für ortsbewegliche Tanks angegeben, dürfen auch andere ortsbewegliche Tanks verwendet werden, die höhere Mindestprüfdrücke, größere Wanddicken der Tankkörper und strengere Anforderungen für die Bodenöffnungen und Druckentlastungseinrichtungen aufweisen. Die folgenden Richtlinien dienen zur Bestimmung eines geeigneten ortsbeweglichen Tanks, der für die Beförderung eines bestimmten Stoffes verwendet werden darf:

Anweisung für ortsbewegliche Tanks	weitere zugelassene Anweisungen für ortsbewegliche Tanks
T 1	T 2, T 3, T 4, T 5, T 6, T 7, T 8, T 9, T 10, T 11, T 12, T 13, T 14, T 15, T 16, T 17, T 18, T 19, T 20, T 21, T 22
T 2	T 4, T 5, T 7, T 8, T 9, T 10, T 11, T 12, T 13, T 14, T 15, T 16, T 17, T 18, T 19, T 20, T 21, T 22
T 3	T 4, T 5, T 6, T 7, T 8, T 9, T 10, T 11, T 12, T 13, T 14, T 15, T 16, T 17, T 18, T 19, T 20, T 21, T 22
T 4	T 5, T 7, T 8, T 9, T 10, T 11, T 12, T 13, T 14, T 15, T 16, T 17, T 18, T 19, T 20, T 21, T 22
T 5	T 10, T 14, T 19, T 20, T 22
T 6	T 7, T 8, T 9, T 10, T 11, T 12, T 13, T 14, T 15, T 16, T 17, T 18, T 19, T 20, T 21, T 22
T 7	T 8, T 9, T 10, T 11, T 12, T 13, T 14, T 15, T 16, T 17, T 18, T 19, T 20, T 21, T 22
T 8	T 9, T 10, T 13, T 14, T 19, T 20, T 21, T 22
T 9	T 10, T 13, T 14, T 19, T 20, T 21, T 22
T 10	T 14, T 19, T 20, T 22
T 11	T 12, T 13, T 14, T 15, T 16, T 17, T 18, T 19, T 20, T 21, T 22
T 12	T 14, T 16, T 18, T 19, T 20, T 22
T 13	T 14, T 19, T 20, T 21, T 22
T 14	T 19, T 20, T 22
T 15	T 16, T 17, T 18, T 19, T 20, T 21, T 22
T 16	T 18, T 19, T 20, T 22
T 17	T 18, T 19, T 20, T 21, T 22
T 18	T 19, T 20, T 22
T 19	T 20, T 22
T 20	T 22
T 21	T 22
T 22	keine
T 23	keine

4.2.5.2.6 Anweisungen für ortsbewegliche Tanks

Die Anweisungen für ortsbewegliche Tanks legen die Anforderungen an einen ortsbeweglichen Tank fest, der für die Beförderung eines bestimmten Stoffes verwendet wird. Die Anweisungen für ortsbewegliche Tanks T 1 bis T 22 legen die anwendbaren Mindestprüfdrucke, Mindestwanddicken des Tankkörpers (in mm Bezugsstahl) und die Vorschriften für die Druckentlastungseinrichtungen und Bodenöffnungen fest.

T 1 – Anweisungen für ortsbewegliche Tanks T 22				
Diese Anweisungen für ortsbewegliche Tanks gelten für flüssige und feste Stoffe der Klassen 1 und 3 bis 9. Die allgemeinen Vorschriften des Abschnitts 4.2.1 und die Vorschriften des Abschnitts 6.7.2 sind einzuhalten.				
Anweisung für ortsbewegliche Tanks	Mindestprüfdruck (bar)	Mindestwanddicke des Tankkörpers (in mm Bezugsstahl) (siehe Unterabschnitt 6.7.2.4)	Druckentlastungseinrichtungen ^{a)} (siehe Unterabschnitt 6.7.2.8)	Bodenöffnungen ^{b)} (siehe Unterabschnitt 6.7.2.6)
T 1	1,5	siehe 6.7.2.4.2	normal	siehe 6.7.2.6.2
T 2	1,5	siehe 6.7.2.4.2	normal	siehe 6.7.2.6.3
T 3	2,65	siehe 6.7.2.4.2	normal	siehe 6.7.2.6.2
T 4	2,65	siehe 6.7.2.4.2	normal	siehe 6.7.2.6.3
T 5	2,65	siehe 6.7.2.4.2	siehe 6.7.2.8.3	nicht zugelassen
T 6	4	siehe 6.7.2.4.2	normal	siehe 6.7.2.6.2
T 7	4	siehe 6.7.2.4.2	normal	siehe 6.7.2.6.3
T 8	4	siehe 6.7.2.4.2	normal	nicht zugelassen
T 9	4	6 mm	normal	nicht zugelassen
T 10	4	6 mm	siehe 6.7.2.8.3	nicht zugelassen
T 11	6	siehe 6.7.2.4.2	normal	siehe 6.7.2.6.3
T 12	6	siehe 6.7.2.4.2	siehe 6.7.2.8.3	siehe 6.7.2.6.3
T 13	6	6 mm	normal	nicht zugelassen
T 14	6	6 mm	siehe 6.7.2.8.3	nicht zugelassen
T 15	10	siehe 6.7.2.4.2	normal	siehe 6.7.2.6.3
T 16	10	siehe 6.7.2.4.2	siehe 6.7.2.8.3	siehe 6.7.2.6.3
T 17	10	6 mm	normal	siehe 6.7.2.6.3
T 18	10	6 mm	siehe 6.7.2.8.3	siehe 6.7.2.6.3
T 19	10	6 mm	siehe 6.7.2.8.3	nicht zugelassen
T 20	10	8 mm	siehe 6.7.2.8.3	nicht zugelassen
T 21	10	10 mm	normal	nicht zugelassen
T 22	10	10 mm	siehe 6.7.2.8.3	nicht zugelassen

a) Wenn der Ausdruck «normal» angegeben ist, gelten alle Vorschriften des Unterabschnitts 6.7.2.8 mit Ausnahme von Absatz 6.7.2.8.3.

b) Wenn in dieser Spalte «nicht zugelassen» angegeben ist, sind Bodenöffnungen nicht zugelassen, wenn der zu befördernde Stoff flüssig ist (siehe Absatz 6.7.2.6.1). Wenn der zu befördernde Stoff bei allen unter normalen Beförderungsbedingungen auftretenden Temperaturen ein fester Stoff ist, sind Bodenöffnungen, die den Vorschriften des Absatzes 6.7.2.6.2 entsprechen, zugelassen.

T 23		Anweisung für ortsbewegliche Tanks				T 23
<p>Diese Anweisung für ortsbewegliche Tanks gilt für selbstzersetzliche Stoffe der Klasse 4.1 und organische Peroxide der Klasse 5.2. Die allgemeinen Vorschriften des Abschnitts 4.2.1 und die Vorschriften des Abschnitts 6.7.2 sind einzuhalten. Die anwendbaren zusätzlichen Vorschriften für selbstzersetzliche Stoffe der Klasse 4.1 und organische Peroxide der Klasse 5.2 in Unterabschnitt 4.2.1.13 sind ebenfalls einzuhalten. Die nachstehend aufgeführten Zubereitungen dürfen auch gemäß Unterabschnitt 4.1.4.1 Verpackungsanweisung P 520 Verpackungsmethode OP8 verpackt befördert werden.</p>						
UN-Nr.	Stoff	Mindestprüfdruck (bar)	Mindestwanddicke des Tankkörpers (in mm Bezugsstahl)	Bodenöffnungen	Druckentlastungseinrichtungen	Füllungsgrad
3109	<p>ORGANISCHES PEROXID, TYP F, FLÜSSIG</p> <p>tert-Butylhydroperoxid^{a)}, höchstens 72 %, mit Wasser</p> <p>Cumylhydroperoxid, höchstens 90 %, in Verdünnungsmittel Typ A</p> <p>Di-tert-butylperoxid, höchstens 32 %, in Verdünnungsmittel Typ A</p> <p>Isopropylcumylhydroperoxid, höchstens 72 %, in Verdünnungsmittel Typ A</p> <p>p-Menthylhydroperoxid, höchstens 72 %, in Verdünnungsmittel Typ A</p> <p>Pinanylhydroperoxid, höchstens 56 %, in Verdünnungsmittel Typ A</p>	4	siehe 6.7.2.4.2	siehe 6.7.2.6.3	siehe 6.7.2.8.2, 4.2.1.13.6, 4.2.1.13.7, 4.2.1.13.8	siehe 4.2.1.13.13
3110	<p>ORGANISCHES PEROXID TYP F, FEST</p> <p>Dicumylperoxid^{b)}</p>	4	siehe 6.7.2.4.2	siehe 6.7.2.6.3	siehe 6.7.2.8.2, 4.2.1.13.6, 4.2.1.13.7, 4.2.1.13.8	siehe 4.2.1.13.13
3229	SELBSTZERSETZLICHER STOFF, TYP F, FLÜSSIG	4	siehe 6.7.2.4.2	siehe 6.7.2.6.3	siehe 6.7.2.8.2, 4.2.1.13.6, 4.2.1.13.7, 4.2.1.13.8	siehe 4.2.1.13.13
3230	SELBSTZERSETZLICHER STOFF, TYP F, FEST	4	siehe 6.7.2.4.2	siehe 6.7.2.6.3	siehe 6.7.2.8.2, 4.2.1.13.6, 4.2.1.13.7, 4.2.1.13.8	siehe 4.2.1.13.13

a) Vorausgesetzt, es wurden Maßnahmen ergriffen, um eine gleichwertige Sicherheit wie bei 65 % tert-Butylhydroperoxid und 35 % Wasser zu erreichen.

b) Höchstmenge je ortsbeweglichen Tank: 2000 kg.

T 50		Anweisung für ortsbewegliche Tanks			T 50
Diese Anweisung für ortsbewegliche Tanks gilt für nicht tiefgekühlt verflüssigte Gase und für Chemikalien unter Druck (UN-Nummern 3500, 3501, 3502, 3503, 3504 und 3505). Die allgemeinen Vorschriften des Abschnitt 4.2.2 und die Vorschriften des Abschnitts 6.7.3 sind einzuhalten.					
UN-Nr.	nicht tiefgekühlt verflüssigte Gase	höchstzulässiger Betriebsdruck (bar) klein; groß; Sonnenschutz; isoliert ^{a)}	Öffnungen unterhalb des Flüssigkeitsspiegels	Druckentlastungseinrichtungen (siehe 6.7.3.7) ^{b)}	höchster Füllungsgrad
1005	AMMONIAK, WASSERFREI	29,0 25,7 22,0 19,7	zugelassen	siehe 6.7.3.7.3	0,53
1009	BROMTRIFLUORMETHAN (GAS ALS KÄLTEMITTEL R 13B1)	38,0 34,0 30,0 27,5	zugelassen	normal	1,13
1010	BUTADIENE, STABILISIERT	7,5 7,0 7,0 7,0	zugelassen	normal	0,55
1010	BUTADIENE UND KOHLENWASSERSTOFF, GEMISCH, STABILISIERT	siehe Begriffsbestimmung von «höchstzulässiger Betriebsdruck» in 6.7.3.1	zugelassen	normal	siehe 4.2.2.7
1011	BUTAN	7,0 7,0 7,0 7,0	zugelassen	normal	0,51
1012	BUT-2-EN	8,0 7,0 7,0 7,0	zugelassen	normal	0,53
1017	CHLOR	19,0 17,0 15,0 13,5	nicht zugelassen	siehe 6.7.3.7.3	1,25
1018	CHLORDIFLUORMETHAN (GAS ALS KÄLTEMITTEL R 22)	26,0 24,0 21,0 19,0	zugelassen	normal	1,03
1020	CHLORPENTAFLUORETHAN (GAS ALS KÄLTEMITTEL R 115)	23,0 20,0 18,0 16,0	zugelassen	normal	1,06
1021	1-CHLOR-1,2,2,2-TETRAFLUORETHAN (GAS ALS KÄLTEMITTEL R 124)	10,3 9,8 7,9 7,0	zugelassen	normal	1,20
1027	CYCLOPROPAN	18,0 16,0 14,5 13,0	zugelassen	normal	0,53
1028	DICHLORDIFLUORMETHAN (GAS ALS KÄLTEMITTEL R 12)	16,0 15,0 13,0 11,5	zugelassen	normal	1,15

UN-Nr.	nicht tiefgekühlt verflüssigte Gase	höchstzulässiger Betriebsdruck (bar) klein; groß; Sonnenschutz; isoliert ^{a)}	Öffnungen unterhalb des Flüssigkeitsspiegels	Druckentlastungseinrichtungen (siehe 6.7.3.7) ^{b)}	höchster Füllungsgrad
1029	DICHLORMONOFLUORMETHAN (GAS ALS KÄLTEMITTEL R 21)	7,0 7,0 7,0 7,0	zugelassen	normal	1,23
1030	1,1-DIFLUORETHAN (GAS ALS KÄLTEMITTEL R 152a)	16,0 14,0 12,4 11,0	zugelassen	normal	0,79
1032	DIMETHYLAMIN, WASSERFREI	7,0 7,0 7,0 7,0	zugelassen	normal	0,59
1033	DIMETHYLETHER	15,5 13,8 12,0 10,6	zugelassen	normal	0,58
1036	ETHYLAMIN	7,0 7,0 7,0 7,0	zugelassen	normal	0,61
1037	ETHYLCHLORID	7,0 7,0 7,0 7,0	zugelassen	normal	0,8
1040	ETHYLENOXID MIT STICKSTOFF bis zu einem Gesamtdruck von 1 MPa (10 bar) bei 50 °C	– – – 10,0	nicht zugelassen	siehe 6.7.3.7.3	0,78
1041	ETHYLENOXID UND KOHLEN-DIOXID, GEMISCH mit mehr als 9 %, aber höchstens 87 % Ethylenoxid	siehe Begriffsbestimmung von «höchstzulässiger Betriebsdruck» in 6.7.3.1	zugelassen	normal	siehe 4.2.2.7
1055	ISOBUTEN	8,1 7,0 7,0 7,0	zugelassen	normal	0,52
1060	METHYLACETYLEN UND PROPADIEN, GEMISCH, STABILISIERT	28,0 24,5 22,0 20,0	zugelassen	normal	0,43
1061	METHYLAMIN, WASSERFREI	10,8 9,6 7,8 7,0	zugelassen	normal	0,58
1062	METHYLBROMID mit höchstens 2 % Chlorpikrin	7,0 7,0 7,0 7,0	nicht zugelassen	siehe 6.7.3.7.3	1,51
1063	METHYLCHLORID (GAS ALS KÄLTEMITTEL R 40)	14,5 12,7 11,3 10,0	zugelassen	normal	0,81

UN-Nr.	nicht tiefgekühlt verflüssigte Gase	höchstzulässiger Betriebsdruck (bar) klein; groß; Sonnenschutz; isoliert ^{a)}	Öffnungen unterhalb des Flüssigkeitsspiegels	Druckentlastungseinrichtungen (siehe 6.7.3.7) ^{b)}	höchster Füllungsgrad
1064	METHYLMERCAPTAN	7,0 7,0 7,0 7,0	nicht zugelassen	siehe 6.7.3.7.3	0,78
1067	DISTICKSTOFFTETROXID (STICKSTOFFDIOXID)	7,0 7,0 7,0 7,0	nicht zugelassen	siehe 6.7.3.7.3	1,30
1075	PETROLEUMGASE, VERFLÜSSIGT	siehe Begriffsbestimmung von «höchstzulässiger Betriebsdruck» in 6.7.3.1	zugelassen	normal	siehe 4.2.2.7
1077	PROPEN	28,0 24,5 22,0 20,0	zugelassen	normal	0,43
1078	GAS ALS KÄLTEMITTEL, N.A.G.	siehe Begriffsbestimmung von «höchstzulässiger Betriebsdruck» in 6.7.3.1	zugelassen	normal	siehe 4.2.2.7
1079	SCHWEFELDIOXID	11,6 10,3 8,5 7,6	nicht zugelassen	siehe 6.7.3.7.3	1,23
1082	CHLORTRIFLUORETHYLEN, STABILISIERT (GAS ALS KÄLTEMITTEL R 1113)	17,0 15,0 13,1 11,6	nicht zugelassen	siehe 6.7.3.7.3	1,13
1083	TRIMETHYLAMIN, WASSERFREI	7,0 7,0 7,0 7,0	zugelassen	normal	0,56
1085	VINYLBROMID, STABILISIERT	7,0 7,0 7,0 7,0	zugelassen	normal	1,37
1086	VINYLCHLORID, STABILISIERT	10,6 9,3 8,0 7,0	zugelassen	normal	0,81
1087	VINYLMETHYLETHER, STABILISIERT	7,0 7,0 7,0 7,0	zugelassen	normal	0,67
1581	CHLORPIKRIN UND METHYLBROMID, GEMISCH mit mehr als 2 % Chlorpikrin	7,0 7,0 7,0 7,0	nicht zugelassen	siehe 6.7.3.7.3	1,51

UN-Nr.	nicht tiefgekühlt verflüssigte Gase	höchstzulässiger Betriebsdruck (bar) klein; groß; Sonnenschutz; isoliert ^{a)}	Öffnungen unterhalb des Flüssigkeitsspiegels	Druckentlastungseinrichtungen (siehe 6.7.3.7) ^{b)}	höchster Füllungsgrad
1582	CHLORPIKRIN UND METHYLCHLORID, GEMISCH	19,2 16,9 15,1 13,1	nicht zugelassen	siehe 6.7.3.7.3	0,81
1858	HEXAFLUORPROPYLEN (GAS ALS KÄLTEMITTEL R 1216)	19,2 16,9 15,1 13,1	zugelassen	normal	1,11
1912	METHYLCHLORID UND DICHLORMETHAN, GEMISCH	15,2 13,0 11,6 10,1	zugelassen	normal	0,81
1958	1,2-DICHLOR-1,1,2,2-TETRAFLUORETHAN (GAS ALS KÄLTEMITTEL R 114)	7,0 7,0 7,0 7,0	zugelassen	normal	1,30
1965	KOHLENWASSERSTOFFGAS, GEMISCH, VERFLÜSSIGT, N.A.G.	siehe Begriffsbestimmung von «höchstzulässiger Betriebsdruck» in 6.7.3.1	zugelassen	normal	siehe 4.2.2.7
1969	ISOBUTAN	8,5 7,5 7,0 7,0	zugelassen	normal	0,49
1973	CHLORDIFLUORMETHAN UND CHLORPENTAFLUORETHAN, GEMISCH mit einem konstanten Siedepunkt, mit ca. 49 % Chlordifluormethan (GAS ALS KÄLTEMITTEL R 502)	28,3 25,3 22,8 20,3	zugelassen	normal	1,05
1974	BROMCHLORDIFLUORMETHAN (GAS ALS KÄLTEMITTEL R 12B1)	7,4 7,0 7,0 7,0	zugelassen	normal	1,61
1976	OCTAFLUORCYCLOBUTAN (GAS ALS KÄLTEMITTEL RC 318)	8,8 7,8 7,0 7,0	zugelassen	normal	1,34
1978	PROPAN	22,5 20,4 18,0 16,5	zugelassen	normal	0,42
1983	1-CHLOR-2,2,2-TRIFLUORETHAN (GAS ALS KÄLTEMITTEL R 133a)	7,0 7,0 7,0 7,0	zugelassen	normal	1,18
2035	1,1,1-TRIFLUORETHAN (GAS ALS KÄLTEMITTEL R 143a)	31,0 27,5 24,2 21,8	zugelassen	normal	0,76

UN-Nr.	nicht tiefgekühlt verflüssigte Gase	höchstzulässiger Betriebsdruck (bar) klein; groß; Sonnenschutz; isoliert ^{a)}	Öffnungen unterhalb des Flüssigkeitsspiegels	Druckentlastungseinrichtungen (siehe 6.7.3.7) ^{b)}	höchster Füllungsgrad
2424	OCTAFLUORPROPAN (GAS ALS KÄLTEMITTEL R 218)	23,1 20,8 18,6 16,6	zugelassen	normal	1,07
2517	1-CHLOR-1,1-DIFLUORETHAN (GAS ALS KÄLTEMITTEL R 142b)	8,9 7,8 7,0 7,0	zugelassen	normal	0,99
2602	DICHLORDIFLUORMETHAN UND 1,1-DIFLUORETHAN, AZEOTROPES GEMISCH mit ca. 74 % Dichlordifluormethan (GAS ALS KÄLTEMITTEL R 500)	20,0 18,0 16,0 14,5	zugelassen	normal	1,01
3057	TRIFLUORACETYLCHLORID	14,6 12,9 11,3 9,9	nicht zugelassen	siehe 6.7.3.7.3	1,17
3070	ETHYLENOXID UND DICHLORDIFLUORMETHAN, GEMISCH mit höchstens 12,5 % Ethylenoxid	14,0 12,0 11,0 9,0	zugelassen	siehe 6.7.3.7.3	1,09
3153	PERFLUOR(METHYL-VINYL-ETHER)	14,3 13,4 11,2 10,2	zugelassen	normal	1,14
3159	1,1,1,2-TETRAFLUORETHAN (GAS ALS KÄLTEMITTEL R 134a)	17,7 15,7 13,8 12,1	zugelassen	normal	1,04
3161	VERFLÜSSIGTES GAS, ENTZÜNDBAR, N.A.G.	siehe Begriffsbestimmung von «höchstzulässiger Betriebsdruck» in 6.7.3.1	zugelassen	normal	siehe 4.2.2.7
3163	VERFLÜSSIGTES GAS, N.A.G.	siehe Begriffsbestimmung von «höchstzulässiger Betriebsdruck» in 6.7.3.1	zugelassen	normal	siehe 4.2.2.7
3220	PENTAFLUORETHAN (GAS ALS KÄLTEMITTEL R 125)	34,4 30,8 27,5 24,5	zugelassen	normal	0,87
3252	DIFLUORMETHAN (GAS ALS KÄLTEMITTEL R 32)	43,0 39,0 34,4 30,5	zugelassen	normal	0,78
3296	HEPTAFLUORPROPAN (GAS ALS KÄLTEMITTEL R 227)	16,0 14,0 12,5 11,0	zugelassen	normal	1,20

UN-Nr.	nicht tiefgekühlt verflüssigte Gase	höchstzulässiger Betriebsdruck (bar) klein; groß; Sonnenschutz; isoliert ^{a)}	Öffnungen unterhalb des Flüssigkeitsspiegels	Druckentlastungseinrichtungen (siehe 6.7.3.7) ^{b)}	höchster Füllungsgrad
3297	ETHYLENOXID UND CHLOR-TETRAFLUORETHAN, GEMISCH mit höchstens 8,8 % Ethylenoxid	8,1 7,0 7,0 7,0	zugelassen	normal	1,16
3298	ETHYLENOXID UND PENTAF-LUORETHAN, GEMISCH mit höchstens 7,9 % Ethylenoxid	25,9 23,4 20,9 18,6	zugelassen	normal	1,02
3299	ETHYLENOXID UND TETRAFLUORETHAN, GEMISCH mit höchstens 5,6 % Ethylenoxid	16,7 14,7 12,9 11,2	zugelassen	normal	1,03
3318	AMMONIAKLÖSUNG in Wasser, relative Dichte kleiner als 0,880 bei 15 °C, mit mehr als 50 % Ammoniak	siehe Begriffsbestimmung von «höchstzulässiger Betriebsdruck» in 6.7.3.1	zugelassen	siehe 6.7.3.7.3	siehe 4.2.2.7
3337	GAS ALS KÄLTEMITTEL R 404A	31,6 28,3 25,3 22,5	zugelassen	normal	0,84
3338	GAS ALS KÄLTEMITTEL R 407A	31,3 28,1 25,1 22,4	zugelassen	normal	0,95
3339	GAS ALS KÄLTEMITTEL R 407B	33,0 29,6 26,5 23,6	zugelassen	normal	0,95
3340	GAS ALS KÄLTEMITTEL R 407C	29,9 26,8 23,9 21,3	zugelassen	normal	0,95
3500	CHEMIKALIE UNTER DRUCK, N.A.G.	siehe Begriffsbestimmung von «höchstzulässiger Betriebsdruck» in 6.7.3.1	zugelassen	siehe 6.7.3.7.3	TP 4 ^{c)}
3501	CHEMIKALIE UNTER DRUCK, ENTZÜNDBAR, N.A.G.	siehe Begriffsbestimmung von «höchstzulässiger Betriebsdruck» in 6.7.3.1	zugelassen	siehe 6.7.3.7.3	TP 4 ^{c)}
3502	CHEMIKALIE UNTER DRUCK, GIFTIG, N.A.G.	siehe Begriffsbestimmung von «höchstzulässiger Betriebsdruck» in 6.7.3.1	zugelassen	siehe 6.7.3.7.3	TP 4 ^{c)}

UN-Nr.	nicht tiefgekühlt verflüssigte Gase	höchstzulässiger Betriebsdruck (bar) klein; groß; Sonnenschutz; isoliert ^{a)}	Öffnungen unterhalb des Flüssigkeitsspiegels	Druckentlastungseinrichtungen (siehe 6.7.3.7) ^{b)}	höchster Füllungsgrad
3503	CHEMIKALIE UNTER DRUCK, ÄTZEND, N.A.G.	siehe Begriffsbestimmung von «höchstzulässiger Betriebsdruck» in 6.7.3.1	zugelassen	siehe 6.7.3.7.3	TP 4 ^{c)}
3504	CHEMIKALIE UNTER DRUCK, ENTZÜNDBAR, GIFTIG, N.A.G.	siehe Begriffsbestimmung von «höchstzulässiger Betriebsdruck» in 6.7.3.1	zugelassen	siehe 6.7.3.7.3	TP 4 ^{c)}
3505	CHEMIKALIE UNTER DRUCK, ENTZÜNDBAR, ÄTZEND, N.A.G.	siehe Begriffsbestimmung von «höchstzulässiger Betriebsdruck» in 6.7.3.1	zugelassen	siehe 6.7.3.7.3	TP 4 ^{c)}

- a) «Klein» bedeutet Tanks, die einen Tankkörper mit einem Durchmesser von höchstens 1,5 Meter haben; «groß» bedeutet Tanks, die einen Tankkörper mit einem Durchmesser von mehr als 1,5 Meter ohne Isolierung oder Sonnenschutz haben (siehe Absatz 6.7.3.2.12); «Sonnenschutz» bedeutet Tanks, die einen Tankkörper mit einem Durchmesser von mehr als 1,5 Meter und mit einem Sonnenschutz haben (siehe Absatz 6.7.3.2.12); «isoliert» bedeutet Tanks, die einen Tankkörper mit einem Durchmesser von mehr als 1,5 Meter und einer Isolierung (siehe Absatz 6.7.3.2.12) haben; (siehe Begriffsbestimmung für «Auslegungsreferenztemperatur» in Unterabschnitt 6.7.3.1).
- b) Der Ausdruck «normal» in der Spalte «Druckentlastungseinrichtungen» bedeutet, dass eine Berstscheibe gemäß Absatz 6.7.3.7.3 nicht vorgeschrieben ist.
- c) Bei den UN-Nummern 3500, 3501, 3502, 3503, 3504 und 3505 ist anstelle des höchsten Füllungsgrads in kg/l der Füllungsgrad in Vol.-% zu beachten.

T 75	Anweisung für ortsbewegliche Tanks	T 75
Diese Anweisung für ortsbewegliche Tanks gilt für tiefgekühlt verflüssigte Gase. Die allgemeinen Vorschriften des Abschnitts 4.2.3 und die Vorschriften des Abschnitts 6.7.4 sind einzuhalten.		

4.2.5.3 Sondervorschriften für ortsbewegliche Tanks

Bestimmten Stoffen sind Sondervorschriften für ortsbewegliche Tanks zugeordnet, die zusätzlich zu oder anstelle der Vorschriften anzuwenden sind, die in den Anweisungen für ortsbewegliche Tanks oder in den Vorschriften des Kapitels 6.7 angegeben sind. Sondervorschriften für ortsbewegliche Tanks sind mit einem mit den Buchstaben «TP» (für den englischen Ausdruck «tank provision») beginnenden alphanumerischen Code gekennzeichnet und bestimmten Stoffen in Kapitel 3.2 Tabelle A Spalte 11 zugeordnet. Diese sind nachstehend aufgeführt:

TP 1 Der in Absatz 4.2.1.9.2 vorgeschriebene Füllungsgrad darf nicht überschritten werden

$$\left(\text{Füllungsgrad} = \frac{97}{1 + \alpha(t_r - t_f)} \right)$$

TP 2 Der in Absatz 4.2.1.9.3 vorgeschriebene Füllungsgrad darf nicht überschritten werden

$$\left(\text{Füllungsgrad} = \frac{95}{1 + \alpha(t_r - t_f)} \right)$$

TP 3 Der höchste Füllungsgrad (in %) für feste Stoffe, die über ihrem Schmelzpunkt befördert werden, oder für erwärmte flüssige Stoffe ist in Übereinstimmung mit Absatz 4.2.1.9.5 zu bestimmen.

TP 4 Der Füllungsgrad darf 90 % oder jeden anderen von der zuständigen Behörde genehmigten Wert nicht überschreiten (siehe Absatz 4.2.1.16.2).

TP 5 Der in Unterabschnitt 4.2.3.6 vorgeschriebene Füllungsgrad ist einzuhalten.

TP 6 Der Tank ist mit Druckentlastungseinrichtungen auszurüsten, die an den Fassungsraum und die Art der beförderten Stoffe angepasst sind, um unter allen Umständen, einschließlich einer vollständigen Feuereinwirkung, das Bersten des Tanks zu verhindern. Die Einrichtungen müssen auch mit dem Stoff verträglich sein.

TP 7 Luft ist mit Stickstoff oder anderen Mitteln aus dem Dampfraum zu entfernen.

TP 8 Der Prüfdruck darf auf 1,5 bar reduziert werden, wenn der Flammpunkt der beförderten Stoffe höher ist als 0 °C.

TP 9 Ein Stoff mit dieser Beschreibung darf in einem ortsbeweglichen Tank nur mit Zulassung der zuständigen Behörde befördert werden.

TP 10 Eine Bleiauskleidung von mindestens 5 mm Dicke, die jährlich geprüft werden muss, oder ein anderer von der zuständigen Behörde zugelassener geeigneter Auskleidungswerkstoff ist erforderlich. Ein ortsbeweglicher Tank darf nach Ablauf der Frist für die Prüfung der Auskleidung innerhalb von höchstens drei Monaten nach Ablauf dieser Frist nach dem Entleeren, jedoch vor dem Reinigen, zur Beförderung aufgegeben werden, um ihn vor dem Wiederbefüllen der nächsten vorgeschriebenen Prüfung zuzuführen.

TP 11 (bleibt offen)

TP 12 (gestrichen)

TP 13 (bleibt offen)

TP 14 (bleibt offen)

TP 15 (bleibt offen)

TP 16 Der Tank ist mit einer besonderen Einrichtung auszurüsten, um unter normalen Beförderungsbedingungen Unter- und Überdruck zu verhindern. Diese Einrichtung muss von der zuständigen Behörde genehmigt sein. Die Druckentlastungseinrichtung muss den Vorschriften des Absatzes 6.7.2.8.3 entsprechen, um eine Kristallisation des Produkts in der Druckentlastungseinrichtung zu verhindern.

TP 17 Für die Wärmeisolierung des Tanks dürfen nur anorganische nicht brennbare Werkstoffe verwendet werden.

TP 18 Die Temperatur muss zwischen 18 °C und 40 °C gehalten werden. Ortsbewegliche Tanks, die erstarrte Methacrylsäure enthalten, dürfen während der Beförderung nicht wieder aufgeheizt werden.

- TP 19** Zum Zeitpunkt des Baus muss die gemäß Unterabschnitt 6.7.3.4 bestimmte Mindestwanddicke des Tankkörpers um 3 mm Korrosionszuschlag erhöht werden. Die Wanddicke des Tankkörpers muss mit Ultraschall in der Halbezeit zwischen den wiederkehrenden Wasserdruckprüfungen überprüft werden und darf in keinem Fall geringer sein als die gemäß Unterabschnitt 6.7.3.4 bestimmte Mindestwanddicke.
- TP 20** Dieser Stoff darf nur in wärmeisolierten Tanks unter Stickstoffüberlagerung befördert werden.
- TP 21** Die Wanddicke des Tankkörpers darf nicht geringer sein als 8 mm. Die Tanks müssen mindestens alle 2,5 Jahre einer Wasserdruckprüfung und einer Prüfung des inneren Zustands unterzogen werden.
- TP 22** Schmiermittel für Dichtungen und andere Einrichtungen müssen mit Sauerstoff verträglich sein.
- TP 23** (gestrichen)
- TP 24** Um einen übermäßigen Druckanstieg durch die langsame Zersetzung des beförderten Stoffes zu verhindern, darf der ortsbewegliche Tank mit einer Einrichtung ausgerüstet sein, die unter maximalen Füllbedingungen im Dampfraum des Tankkörpers angeordnet ist. Diese Einrichtung muss auch beim Umkippen des Tanks das Austreten einer unzulässigen Menge flüssigen Stoffes oder das Eindringen von Fremdstoffen in den Tank verhindern. Diese Einrichtung muss von der zuständigen Behörde oder einer von ihr bestimmten Stelle genehmigt sein.
- TP 25** (bleibt offen)
- TP 26** Bei der Beförderung in beheiztem Zustand muss die Heizeinrichtung außen am Tankkörper angebracht sein. Für die UN-Nummer 3176 gilt diese Vorschrift nur, wenn der Stoff gefährlich mit Wasser reagiert.
- TP 27** Ein ortsbeweglicher Tank mit einem Mindestprüfdruck von 4 bar darf verwendet werden, wenn nachgewiesen ist, dass nach der Begriffsbestimmung für Prüfdruck in Unterabschnitt 6.7.2.1 ein Prüfdruck von 4 bar oder weniger zulässig ist.
- TP 28** Ein ortsbeweglicher Tank mit einem Mindestprüfdruck von 2,65 bar darf verwendet werden, wenn nachgewiesen ist, dass nach der Begriffsbestimmung für Prüfdruck in Unterabschnitt 6.7.2.1 ein Prüfdruck von 2,65 bar oder weniger zulässig ist.
- TP 29** Ein ortsbeweglicher Tank mit einem Mindestprüfdruck von 1,5 bar darf verwendet werden, wenn nachgewiesen ist, dass nach der Begriffsbestimmung für Prüfdruck in Unterabschnitt 6.7.2.1 ein Prüfdruck von 1,5 bar oder weniger zulässig ist.
- TP 30** Dieser Stoff muss in wärmeisolierten Tanks befördert werden.
- TP 31** Dieser Stoff darf nur in festem Zustand in Tanks befördert werden.
- TP 32** Für die UN-Nummern 0331, 0332 und 3375 dürfen unter folgenden Bedingungen ortsbewegliche Tanks verwendet werden:
- Um einen unnötigen Einschluss zu vermeiden, muss jeder ortsbewegliche Tank aus Metall mit einer federbelasteten Druckentlastungseinrichtung, einer Berstscheibe oder einer Schmelzsicherung ausgerüstet sein. Der Ansprechdruck bzw. Berstdruck darf für ortsbewegliche Tanks mit einem Mindestprüfdruck über 4 bar nicht größer als 2,65 bar sein.
 - Nur für die UN-Nummer 3375 muss die Eignung für eine Beförderung in Tanks nachgewiesen sein. Eine Methode für die Feststellung der Eignung ist das Prüfverfahren 8 d) der Prüfreihe 8 (siehe Handbuch Prüfungen und Kriterien Teil 1 Unterabschnitt 18.7).
 - Die Stoffe dürfen nicht über einen Zeitraum im ortsbeweglichen Tank verbleiben, bei dem es zur Verkrustung kommen kann. Es sind geeignete Maßnahmen zu ergreifen, um ein Verklumpen oder eine Anhaftung der Stoffe im Tank zu vermeiden (z. B. Reinigung usw.).
- TP 33** Die diesem Stoff zugeordnete Anweisung für ortsbewegliche Tanks gilt für körnige und pulverförmige Stoffe und für feste Stoffe, die bei einer Temperatur über ihrem Schmelzpunkt eingefüllt und entleert, abgekühlt und als feste Masse befördert werden. Für feste Stoffe, die über ihrem Schmelzpunkt befördert werden, siehe Unterabschnitt 4.2.1.19.
- TP 34** Ortsbewegliche Tanks müssen nicht der Auflaufprüfung gemäß Absatz 6.7.4.14.1 unterzogen werden, wenn sie auf dem Schild gemäß Absatz 6.7.4.15.1 und außerdem mit einer Schriftgröße von mindestens 10 cm auf beiden Seiten der äußeren Umhüllung gekennzeichnet sind mit:
- «NICHT FÜR DEN EISENBAHNTRANSPORT».

- TP 35** (gestrichen)
- TP 36** In ortsbeweglichen Tanks dürfen Schmelzsicherungen im Dampfraum verwendet werden.
- TP 37** (gestrichen)
- TP 38** (gestrichen)
- TP 39** (gestrichen)
- TP 40** Ortsbewegliche Tanks dürfen nicht mit angeschlossener Sprühausrüstung befördert werden.
- TP 41** Mit Zustimmung der zuständigen Behörde kann die alle zweieinhalb Jahre durchzuführende innere Untersuchung entfallen oder durch andere Prüfverfahren ersetzt werden, vorausgesetzt, der ortsbewegliche Tank ist für die ausschließliche Beförderung der metallorganischen Stoffe vorgesehen, denen diese Sondervorschrift zugeordnet ist. Diese Untersuchung ist jedoch erforderlich, wenn die Vorschriften des Absatzes 6.7.2.19.7 erfüllt sind.

Kapitel 4.3 Verwendung von Kesselwagen, abnehmbaren Tanks, Tankcontainern und Tankwechsellaufbauten (Tankwechselbehältern), deren Tankkörper aus metallenen Werkstoffen hergestellt sind, sowie von Batteriewagen und Gascontainern mit mehreren Elementen (MEGC)

Bem. Für ortsbewegliche Tanks und UN-Gascontainer mit mehreren Elementen (MEGC) siehe Kapitel 4.2; für Tankcontainer aus faserverstärkten Kunststoffen siehe Kapitel 4.4; für Saug-Druck-Tanks für Abfälle siehe Kapitel 4.5.

4.3.1 Anwendungsbereich

4.3.1.1 Vorschriften, die sich über die gesamte Textbreite erstrecken, gelten sowohl für Kesselwagen, abnehmbare Tanks und Batteriewagen als auch für Tankcontainer, Tankwechsellaufbauten (Tankwechselbehälter) und MEGC. Vorschriften, die in einer Spalte erscheinen, gelten nur für

- Kesselwagen, abnehmbare Tanks und Batteriewagen (linke Spalte),
- Tankcontainer, Tankwechsellaufbauten (Tankwechselbehälter) und MEGC (rechte Spalte).

4.3.1.2 Diese Vorschriften gelten für

Kesselwagen, abnehmbaren Tanks und Batterie- | Tankcontainer, Tankwechsellaufbauten (Tank-
wagen | wechselbehälter) und MEGC
zur Beförderung gasförmiger, flüssiger, pulverförmiger und körniger Stoffe.

4.3.1.3 Im Abschnitt 4.3.2 sind Vorschriften aufgeführt, die sowohl für Kesselwagen, abnehmbare Tanks, Tankcontainer und Tankwechsellaufbauten (Tankwechselbehälter) zur Beförderung von Stoffen aller Klassen als auch für Batteriewagen und MEGC zur Beförderung von Gasen der Klasse 2 gelten. Die Abschnitte 4.3.3 und 4.3.4 enthalten die Sondervorschriften, die Ergänzungen zu oder Abweichungen von den Vorschriften des Abschnitts 4.3.2 bilden.

4.3.1.4 Wegen der Vorschriften über den Bau, die Ausrüstung, die Zulassung des Baumusters, die Prüfungen und die Kennzeichnung siehe Kapitel 6.8.

4.3.1.5 Wegen der Übergangsvorschriften für die Anwendung dieses Kapitels siehe Abschnitt 1.6.3. | 1.6.4.

4.3.2 Vorschriften für alle Klassen

4.3.2.1 Verwendung

4.3.2.1.1 Die Beförderung von Stoffen des RID in Kesselwagen, abnehmbaren Tanks und Batteriewagen oder in Tankcontainern, Tankwechsellaufbauten (Tankwechselbehältern) und MEGC ist nur zulässig, wenn in Kapitel 3.2 Tabelle A Spalte 12 eine Tankcodierung gemäß Absatz 4.3.3.1.1 oder 4.3.4.1.1 vorgesehen ist.

4.3.2.1.2 Der erforderliche Typ eines Tanks, eines Batteriewagens und eines MEGC wird in Kapitel 3.2 Tabelle A Spalte 12 in kodierter Form angegeben. Die dort angegebenen Tankcodierungen sind aus Buchstaben und Zahlen in festgelegter Abfolge zusammengesetzt. Die Erläuterungen für die vier Teile des Codes sind in Absatz 4.3.3.1.1 (wenn der zu befördernde Stoff ein Stoff der Klasse 2 ist) und in Absatz 4.3.4.1.1 (wenn der zu befördernde Stoff ein Stoff der Klassen 3 bis 9 ist) angegeben.¹⁾

4.3.2.1.3 Der erforderliche Typ gemäß Absatz 4.3.2.1.2 entspricht den am wenigsten strengen Bauvorschriften, die für den betreffenden Stoff zulässig sind. Sofern die Vorschriften dieses Kapitels und des Kapitels 6.8 nichts anderes vorschreiben, dürfen auch Tanks mit Codierungen verwendet werden, die einen höheren Mindestberechnungsdruck oder strengere Anforderungen für die Öffnungen für das Befüllen oder Entleeren oder die Sicherheitsventile/-einrichtungen vorschreiben (siehe Absatz 4.3.3.1.1 für die Klasse 2 und Absatz 4.3.4.1.1 für die Klassen 3 bis 9).

4.3.2.1.4 Die Tanks, die Batteriewagen und die MEGC unterliegen für bestimmte Stoffe zusätzlichen Anforderungen, die in Kapitel 3.2 Tabelle A Spalte 13 als Sondervorschriften angegeben sind.

¹⁾ Tanks zur Beförderung von Stoffen der Klasse 5.2 oder 7 bilden dabei eine Ausnahme (siehe Absatz 4.3.4.1.3).

4.3.2.1.5 Tanks, Batteriewagen und MEGC dürfen nur mit denjenigen Stoffen gefüllt werden, für deren Beförderung sie zugelassen sind (siehe Absatz 6.8.2.3.1) und die mit den Werkstoffen der Tankkörper, Dichtungen, Ausrüstungsteile und Schutzauskleidungen, mit denen sie in Berührung kommen, nicht gefährlich reagieren (siehe Begriffsbestimmung für gefährliche Reaktion in Abschnitt 1.2.1), gefährliche Stoffe erzeugen oder diese Werkstoffe merklich schwächen.²⁾

4.3.2.1.6 Nahrungsmittel dürfen in Tanks, die für gefährliche Güter verwendet werden, nur befördert werden, wenn die erforderlichen Maßnahmen zur Verhütung von Gesundheitsschäden getroffen wurden.

4.3.2.1.7 Die Tankakte muss vom Eigentümer oder Betreiber aufbewahrt werden, der in der Lage sein muss, diese Dokumente auf Anforderung der zuständigen Behörde vorzulegen, und sicherstellen muss, dass diese der für die Instandhaltung zuständigen Stelle (ECM) zur Verfügung stehen.

Die Tankakte, einschließlich der entsprechenden Informationen in Bezug auf die Tätigkeiten der ECM,

muss während der gesamten Lebensdauer des Tanks geführt und bis 15 Monate nach der Außerbetriebnahme des Tanks aufbewahrt werden.

Bei einem Wechsel des Eigentümers oder Betreibers während der Lebensdauer des Tanks ist die Tankakte unverzüglich an den neuen Eigentümer oder Betreiber zu übergeben.

Kopien der Tankakte oder aller notwendigen Dokumente sind dem Sachverständigen für Tankprüfungen nach Absatz 6.8.2.4.5 oder 6.8.3.4.18 zu den wiederkehrenden oder außerordentlichen Prüfungen zur Verfügung zu stellen.

4.3.2.2 Füllungsgrad

4.3.2.2.1 Folgende Füllungsgrade von Tanks zur Beförderung flüssiger Stoffe bei Umgebungstemperaturen dürfen nicht überschritten werden:

a) für entzündbare Stoffe, umweltgefährdende Stoffe und entzündbare umweltgefährdende Stoffe ohne zusätzliche Gefahren (z. B. giftig, ätzend) in Tanks mit Über- und Unterdruckbelüftungseinrichtungen oder mit Sicherheitsventilen (auch wenn diesen eine Berstscheibe vorgeschaltet ist):

$$\text{Füllungsgrad} = \frac{100}{1 + \alpha (50 - t_F)} \text{ \% des Fassungsraums;}$$

b) für giftige oder ätzende Stoffe (entzündbar, nicht entzündbar, umweltgefährdend oder nicht umweltgefährdend) in Tanks mit Über- und Unterdruckbelüftungseinrichtungen oder mit Sicherheitsventilen (auch wenn diesen eine Berstscheibe vorgeschaltet ist):

$$\text{Füllungsgrad} = \frac{98}{1 + \alpha (50 - t_F)} \text{ \% des Fassungsraums;}$$

c) für entzündbare Stoffe, umweltgefährdende Stoffe und schwach giftige oder schwach ätzende Stoffe (entzündbar, nicht entzündbar, umweltgefährdend oder nicht umweltgefährdend) in luftdicht verschlossenen Tanks ohne Sicherheitseinrichtung:

$$\text{Füllungsgrad} = \frac{97}{1 + \alpha (50 - t_F)} \text{ \% des Fassungsraums;}$$

d) für sehr giftige, giftige, stark ätzende oder ätzende Stoffe (entzündbar, nicht entzündbar, umweltgefährdend oder nicht umweltgefährdend) in luftdicht verschlossenen Tanks ohne Sicherheitseinrichtung:

$$\text{Füllungsgrad} = \frac{95}{1 + \alpha (50 - t_F)} \text{ \% des Fassungsraums.}$$

²⁾ Es kann erforderlich sein, den Hersteller des Stoffes und die zuständige Behörde zu konsultieren, um Auskunft über die Verträglichkeit des Stoffes mit den Werkstoffen des Tanks, Batteriewagens oder MEGC zu erhalten.

4.3.2.2.2 In diesen Formeln bedeutet α der mittlere kubische Ausdehnungskoeffizient der Flüssigkeit zwischen 15 °C und 50 °C, d. h. für eine maximale Temperaturerhöhung von 35 °C.

$$\alpha \text{ wird nach der Formel berechnet: } \alpha = \frac{d_{15} - d_{50}}{35 \times d_{50}}$$

Dabei bedeuten d_{15} und d_{50} die Dichte der Flüssigkeit bei 15 °C bzw. 50 °C und t_F die mittlere Temperatur der Flüssigkeit während der Füllung.

4.3.2.2.3 Die Bestimmungen des Absatzes 4.3.2.2.1 a) bis d) gelten nicht für Tanks, deren Inhalt während der Beförderung durch eine Heizeinrichtung auf einer Temperatur von über 50 °C gehalten wird. In diesem Fall muss der Füllungsgrad bei Beförderungsbeginn so bemessen sein und die Temperatur so geregelt werden, dass der Tank während der Beförderung zu höchstens 95 % gefüllt ist und die Fülltemperatur nicht überschritten wird.

4.3.2.2.4 (bleibt offen)

Tankkörper zur Beförderung von Stoffen in flüssigem Zustand oder von verflüssigten oder tiefgekühlt verflüssigten Gasen, die nicht durch Trenn- oder Schwallwände in Abschnitte von höchstens 7500 l Fassungsraum unterteilt sind, müssen entweder zu mindestens 80 % oder zu höchstens 20 % ihres Fassungsraums gefüllt sein.

Diese Vorschrift gilt nicht für:

- flüssige Stoffe mit einer kinematischen Viskosität bei 20 °C von mindestens 2680 mm²/s;
- geschmolzene Stoffe mit einer kinematischen Viskosität bei Fülltemperatur von mindestens 2680 mm²/s;
- UN 1963 HELIUM, TIEFGEKÜHLT, FLÜSSIG, und UN 1966 WASSERSTOFF, TIEFGEKÜHLT, FLÜSSIG.

4.3.2.3 Betrieb

4.3.2.3.1 Die Wanddicke des Tankkörpers muss während der ganzen Benützungsdauer des Tanks größer oder gleich dem Mindestwert sein, der in den Absätzen 6.8.2.1.17 und 6.8.2.1.18 gefordert wird. | 6.8.2.1.17 bis 6.8.2.1.20

4.3.2.3.2 (bleibt offen)

Die Tankcontainer/MEGC müssen während der Beförderung so auf dem Tragwagen verladen sein, dass sie durch Einrichtungen des Tragwagens oder des Tankcontainers/MEGC selbst ausreichend gegen seitliche und rückwärtige Stöße sowie gegen Überrollen geschützt sind.³⁾ Wenn die Tankcontainer/MEGC, einschließlich der Bedienungsausrüstungen, so gebaut sind, dass sie den Stößen und dem Überrollen standhalten können, ist es nicht nötig, sie auf diese Weise zu sichern.

³⁾ Beispiele für den Schutz der Tankkörper:

- Der Schutz gegen seitliches Anfahren kann z. B. aus Längsträgern bestehen, die den Tankkörper auf beiden Längsseiten in Höhe der Tankmittellinie schützen.
- Der Schutz gegen Überrollen kann z. B. aus Verstärkungsringen oder aus Rahmenquerträgern bestehen.
- Der Schutz gegen Anfahren von rückwärts kann z. B. aus einer Stoßstange oder aus einem Rahmen bestehen.

4.3.2.3.3 Während des Befüllens und Entleerens der Tanks, Batteriewagen und MEGC sind geeignete Maßnahmen zu treffen, um die Freisetzung gefährlicher Mengen von Gasen und Dämpfen zu verhindern. Die Tanks, Batteriewagen und MEGC müssen so verschlossen sein, dass vom Inhalt nichts unkontrolliert nach außen gelangen kann. Die Öffnungen der Tanks mit Untenentleerung müssen mit Schraubkappen, Blindflanschen oder gleich wirksamen Einrichtungen verschlossen sein. Nach dem Befüllen muss der Befüller sicherstellen, dass alle Verschlüsse der Tanks, Batteriewagen und MEGC in geschlossener Stellung sind und keine Undichtheit auftritt. Dies gilt auch für die Abschlusseinrichtungen oben am Steigrohr von Tanks.

4.3.2.3.4 Falls mehrere Absperreinrichtungen hintereinander liegen, ist zuerst die dem Füllgut zunächst liegende Einrichtung zu schließen.

4.3.2.3.5 Während der Beförderung dürfen den Tanks außen keine gefährlichen Reste des Füllgutes anhaften.

4.3.2.3.6 Stoffe, die gefährlich miteinander reagieren können, dürfen nicht in unmittelbar nebeneinanderliegenden Tankabteilen befördert werden.

Stoffe, die gefährlich miteinander reagieren können, dürfen in unmittelbar nebeneinanderliegenden Tankabteilen befördert werden, wenn diese Abteile durch eine Trennwand getrennt sind, die eine gleiche oder größere Wanddicke als der Tankkörper selbst hat. Sie dürfen auch befördert werden, wenn die befüllten Abteile durch einen leeren Zwischenraum oder ein leeres Abteil getrennt sind.

4.3.2.3.7 Nach Ablauf der Frist für die in den Absätzen 6.8.2.4.2, 6.8.3.4.6 und 6.8.3.4.12 vorgeschriebene Prüfung dürfen Kesselwagen, abnehmbare Tanks, Batteriewagen, Tankcontainer, Tankwechselaufbauten (Tankwechselbehälter) und MEGC weder befüllt noch zur Beförderung aufgegeben werden.

Jedoch dürfen Kesselwagen, abnehmbare Tanks, Batteriewagen, Tankcontainer, Tankwechselaufbauten (Tankwechselbehälter) und MEGC, die vor Ablauf der Frist für die wiederkehrende Prüfung befüllt wurden, in folgenden Fällen befördert werden:

a) innerhalb eines Zeitraums von höchstens einem Monat nach Ablauf dieser Frist,

b) sofern von der zuständigen Behörde nichts anderes vorgesehen ist, innerhalb eines Zeitraums von höchstens drei Monaten nach Ablauf dieser Frist, um die Rücksendung von gefährlichen Stoffen zur ordnungsgemäßen Entsorgung oder zum ordnungsgemäßen Recycling zu ermöglichen. Im Beförderungspapier muss auf diese Ausnahme hingewiesen werden.

4.3.2.4 Ungereinigte leere Tanks, Batteriewagen und MEGC

Bem. Für ungereinigte leere Tanks, Batteriewagen und MEGC können die Sondervorschriften TU 1, TU 2, TU 4, TU 16 und TU 35 des Abschnitts 4.3.5 anwendbar sein.

4.3.2.4.1 Während der Beförderung dürfen den Tanks außen keine gefährlichen Reste des Füllgutes anhaften.

4.3.2.4.2 Ungereinigte leere Tanks, Batteriewagen und MEGC müssen während der Beförderung ebenso verschlossen und dicht sein wie in gefülltem Zustand.

4.3.2.4.3 Sind ungereinigte leere Tanks, Batteriewagen und MEGC nicht ebenso verschlossen und dicht wie in gefülltem Zustand und können die Vorschriften des RID nicht eingehalten werden, so müssen sie unter Beachtung einer ausreichenden Sicherheit bei der Beförderung der nächsten geeigneten Stelle, wo eine Reinigung oder Reparatur durchgeführt werden kann, zugeführt werden.

Eine ausreichende Sicherheit bei der Beförderung liegt vor, wenn geeignete Maßnahmen ergriffen wurden, die eine den Vorschriften des RID entsprechende gleichwertige Sicherheit gewährleisten und ein unkontrolliertes Freiwerden der gefährlichen Güter verhindern.

4.3.2.4.4 Ungereinigte leere Kesselwagen, abnehmbare Tanks, Batteriewagen, Tankcontainer, Tankwechselaufbauten (Tankwechselbehälter) und MEGC dürfen auch nach Ablauf der Fristen für die Prüfungen nach den Absätzen 6.8.2.4.2 und 6.8.2.4.3 befördert werden, um sie der Prüfung zuzuführen.

4.3.3 Sondervorschriften für die Klasse 2

4.3.3.1 Tankcodierung und -hierarchie

4.3.3.1.1 Tankcodierung und Codierung für Batteriewagen und MEGC

Die vier Teile der in Kapitel 3.2 Tabelle A Spalte 12 angegebenen Tankcodierung haben folgende Bedeutung:

Teil	Beschreibung	Tankcodierung
1	Tanktyp / Typ des Batteriewagens oder des MEGC	C = Tank, Batteriewagen oder MEGC für verdichtete Gase P = Tank, Batteriewagen oder MEGC für verflüssigte oder gelöste Gase R = Tank für tiefgekühlt verflüssigte Gase
2	Berechnungsdruck	x = Zahlenwert des zutreffenden Mindestprüfdrucks in bar gemäß Tabelle in Absatz 4.3.3.2.5 oder 22= Mindestberechnungsdruck in bar
3	Öffnungen (siehe Unterabschnitte 6.8.2.2 und 6.8.3.2)	B = Tank mit Bodenöffnungen mit 3 Verschlüssen für das Befüllen oder Entleeren oder Batteriewagen oder MEGC mit Öffnungen unterhalb des Flüssigkeitsspiegels oder für verdichtete Gase C = Tank mit oben liegenden Öffnungen mit 3 Verschlüssen für das Befüllen oder Entleeren, der unterhalb des Flüssigkeitsspiegels nur mit Reinigungsöffnungen versehen ist D = Tank mit oben liegenden Öffnungen mit 3 Verschlüssen für das Befüllen oder Entleeren oder Batteriewagen oder MEGC ohne Öffnungen unterhalb des Flüssigkeitsspiegels
4	Sicherheitsventil / -einrichtung	N = Tank, Batteriewagen oder MEGC mit Sicherheitsventil gemäß Absatz 6.8.3.2.9 oder 6.8.3.2.10, der nicht luftdicht verschlossen ist H = luftdicht verschlossener Tank, Batteriewagen oder MEGC (siehe Abschnitt 1.2.1)

- Bem.**
- Die in Kapitel 3.2 Tabelle A Spalte 13 bei einigen Gasen angegebene Sondervorschrift TU 17 bedeutet, dass das Gas nur in Batteriewagen oder in MEGC befördert werden darf, deren Elemente aus Gefäßen bestehen.
 - Die in Kapitel 3.2 Tabelle A Spalte 13 bei einigen Gasen angegebene Sondervorschrift TU 40 bedeutet, dass das Gas nur in Batteriewagen oder in MEGC befördert werden darf, deren Elemente aus nahtlosen Gefäßen bestehen.
 - Der auf dem Tank selbst oder auf einer Tafel angegebene Druck muss mindestens so hoch sein wie der Wert für «x» oder des angegebenen Mindestberechnungsdrucks.

4.3.3.1.2 Tankhierarchie

Tankcodierung	weitere Tankcodierung(en), die für die Stoffe unter dieser Tankcodierung zugelassen ist (sind)
C*BN	C#BN, C#CN, C#DN, C#BH, C#CH, C#DH
C*BH	C#BH, C#CH, C#DH
C*CN	C#CN, C#DN, C#CH, C#DH
C*CH	C#CH, C#DH
C*DN	C#DN, C#DH
C*DH	C#DH
P*BN	P#BN, P#CN, P#DN, P#BH, P#CH, P#DH
P*BH	P#BH, P#CH, P#DH
P*CN	P#CN, P#DN, P#CH, P#DH

P*CH	P#CH, P#DH
P*DN	P#DN, P#DH
P*DH	P#DH
R*BN	R#BN, R#CN, R#DN
R*CN	R#CN, R#DN
R*DN	R#DN

Die Ziffer «#» muss größer oder gleich der Ziffer «*» sein.

Bem. Die für einzelne Eintragungen eventuell geltenden Sondervorschriften (siehe Abschnitte 4.3.5 und 6.8.4) sind in dieser hierarchischen Aufstellung nicht berücksichtigt.

4.3.3.2 Füllbedingungen und Prüfdrücke

4.3.3.2.1 Für Tanks für verdichtete Gase muss der Prüfdruck mindestens das 1,5fache des in Abschnitt 1.2.1 für Druckgefäße definierten Betriebsdrucks betragen.

4.3.3.2.2 Für Tanks für
– unter hohem Druck verflüssigte Gase und
– gelöste Gase

muss der Prüfdruck so bemessen sein, dass beim Befüllen des Tankkörpers bis zum höchsten Füllungsgrad der Druck des Stoffes bei 55 °C für Tanks mit Wärmeisolierung bzw. bei 65 °C für Tanks ohne Wärmeisolierung den Prüfdruck nicht übersteigt.

4.3.3.2.3 Für Tanks für unter geringem Druck verflüssigte Gase ist der Prüfdruck:

- wenn der Tank mit einer Wärmeisolierung versehen ist, mindestens gleich dem Dampfdruck des flüssigen Stoffes bei 60 °C, vermindert um 0,1 MPa (1 bar), mindestens aber 1 MPa (10 bar);
- wenn der Tank nicht mit einer Wärmeisolierung versehen ist, mindestens gleich dem Dampfdruck des flüssigen Stoffes bei 65 °C, vermindert um 0,1 MPa (1 bar), mindestens aber 1 MPa (10 bar).

Die für den Füllungsgrad vorgeschriebene höchstzulässige Masse der Füllung je Liter Fassungsraum wird wie folgt berechnet:

höchstzulässige Masse der Füllung je Liter Fassungsraum = 0,95 x Dichte der flüssigen Phase bei 50 °C (in kg/l).

Außerdem darf die Dampfphase nicht unter 60 °C verschwinden.

Beträgt der Durchmesser des Tankkörpers höchstens 1,5 Meter, so gelten für den Prüfdruck und den höchstzulässigen Füllungsgrad die Werte nach Unterabschnitt 4.1.4.1 Verpackungsanweisung P 200.

4.3.3.2.4 Für Tanks für tiefgekühlt verflüssigte Gase muss der Prüfdruck mindestens das 1,3fache des auf dem Tank angegebenen höchstzulässigen Betriebsdrucks, mindestens aber 300 kPa (3 bar) (Überdruck) betragen; für Tanks mit Vakuumisolierung muss der Prüfdruck mindestens das 1,3fache des um 100 kPa (1 bar) erhöhten höchstzulässigen Betriebsdrucks betragen.

4.3.3.2.5 Verzeichnis der Gase und Gasgemische, die in Kesselwagen, Batteriewagen, abnehmbaren Tanks, Tankcontainern oder MEGC befördert werden dürfen, unter Angabe des minimalen Prüfdrucks des Tanks sowie gegebenenfalls des Füllungsgrads

Bei Gasen und Gasgemischen, die einer n.a.g.-Eintragung zugeordnet sind, sind die Werte für den Prüfdruck und den Füllungsgrad durch den von der zuständigen Behörde anerkannten Sachverständigen festzulegen.

Wenn Tanks für verdichtete oder unter hohem Druck verflüssigte Gase einem niedrigeren Prüfdruck als dem im Verzeichnis angegebenen ausgesetzt werden und die Tanks mit einer Wärmeisolierung versehen sind, darf durch den von der zuständigen Behörde anerkannten Sachverständigen eine niedrigere maximale Masse festgelegt werden, vorausgesetzt, der Druck des Stoffes im Tank bei 55 °C übersteigt nicht den auf dem Tank eingepprägten Prüfdruck.

UN-Nummer	Benennung des Stoffes	Klassifizierungscode	Mindestprüfdruck für Tanks				höchstzulässige Masse der Füllung je Liter Fassungsraum kg
			mit Wärmeisolierung		ohne Wärmeisolierung		
			MPa	bar	MPa	bar	
1001	ACETYLEN, GELÖST	4 F	nur in Batteriewagen und MEGC, deren Elemente aus Gefäßen bestehen				
1002	LUFT, VERDICHET (DRUCKLUFT)	1 A	siehe Absatz 4.3.3.2.1				
1003	LUFT, TIEFGEKÜHLT, FLÜSSIG	3 O	siehe Absatz 4.3.3.2.4				
1005	AMMONIAK, WASSERFREI	2 TC	2,6	26	2,9	29	0,53
1006	ARGON, VERDICHET	1 A	siehe Absatz 4.3.3.2.1				
1008	BORTRIFLUORID	2 TC	22,5 30	225 300	22,5 30	225 300	0,715 0,86
1009	BROMTRIFLUORMETHAN (GAS ALS KÄLTEMITTEL R 13B1)	2 A	12	120	4,2 12 25	42 120 250	1,50 1,13 1,44 1,60
1010	BUTADIENE, STABILISIERT (Buta-1,2-dien) oder	2 F	1	10	1	10	0,59
1010	BUTADIENE, STABILISIERT (Buta-1,3-dien) oder		1	10	1	10	0,55
1010	BUTADIENE UND KOHLENWASSERSTOFF, GEMISCH, STABILISIERT		1	10	1	10	0,50
1011	BUTAN	2 F	1	10	1	10	0,51
1012	BUTENE, GEMISCH, oder	2 F	1	10	1	10	0,50
1012	BUT-1-EN oder		1	10	1	10	0,53
1012	cis-BUT-2-EN oder		1	10	1	10	0,55
1012	trans-BUT-2-EN		1	10	1	10	0,54
1013	KOHLENDIOXID	2 A	19 22,5	190 225	19 25	190 250	0,73 0,78 0,66 0,75
1016	KOHLENMONOXID, VERDICHET	1 TF	siehe Absatz 4.3.3.2.1				
1017	CHLOR	2 TOC	1,7	17	1,9	19	1,25
1018	CHLORDIFLUORMETHAN (GAS ALS KÄLTEMITTEL R 22)	2 A	2,4	24	2,6	26	1,03
1020	CHLORPENTAFLUORETHAN (GAS ALS KÄLTEMITTEL R 115)	2 A	2	20	2,3	23	1,08
1021	1-CHLOR-1,2,2,2-TETRAFLUORETHAN (GAS ALS KÄLTEMITTEL R 124)	2 A	1	10	1,1	11	1,20
1022	CHLORTRIFLUORMETHAN (GAS ALS KÄLTEMITTEL R 13)	2 A	12 22,5	120 225	10 12 19 25	100 120 190 250	0,96 1,12 0,83 0,90 1,04 1,10
1023	STADTGAS, VERDICHET	1 TF	siehe Absatz 4.3.3.2.1				
1026	DICYAN	2 TF	10	100	10	100	0,70

UN-Nummer	Benennung des Stoffes	Klassifizierungscode	Mindestprüfdruck für Tanks				höchstzulässige Masse der Füllung je Liter Fassungsraum kg
			mit Wärmeisolierung		ohne Wärmeisolierung		
			MPa	bar	MPa	bar	
1027	CYCLOPROPAN	2 F	1,6	16	1,8	18	0,53
1028	DICHLORDIFLUORMETHAN (GAS ALS KÄLTEMITTEL R 12)	2 A	1,5	15	1,6	16	1,15
1029	DICHLORMONOFLUORMETHAN (GAS ALS KÄLTEMITTEL R 21)	2 A	1	10	1	10	1,23
1030	1,1-DIFLUORETHAN (GAS ALS KÄLTEMITTEL R 152a)	2 F	1,4	14	1,6	16	0,79
1032	DIMETHYLAMIN, WASSERFREI	2 F	1	10	1	10	0,59
1033	DIMETHYLETHER	2 F	1,4	14	1,6	16	0,58
1035	ETHAN	2 F	12	120			0,32 0,25 0,29 0,39
					9,5 12 30	95 120 300	
1036	ETHYLAMIN	2 F	1	10	1	10	0,61
1037	ETHYLCHLORID	2 F	1	10	1	10	0,80
1038	ETHYLEN, TIEFGEKÜHLT, FLÜSSIG	3 F	siehe Absatz 4.3.3.2.4				
1039	ETHYLMETHYLETHER	2 F	1	10	1	10	0,64
1040	ETHYLENOXID MIT STICKSTOFF bis zu einem höchstzulässigen Gesamtdruck von 1 MPa (10 bar) bei 50 °C	2 TF	1,5	15	1,5	15	0,78
1041	ETHYLENOXID UND KOHLENDIOXID, GEMISCH mit mehr als 9 %, aber höchstens 87 % Ethylenoxid	2 F	2,4	24	2,6	26	0,73
1046	HELIUM, VERDICHTET	1 A	siehe Absatz 4.3.3.2.1				
1048	BROMWASSERSTOFF, WASSERFREI	2 TC	5	50	5,5	55	1,54
1049	WASSERSTOFF, VERDICHTET	1 F	siehe Absatz 4.3.3.2.1				
1050	CHLORWASSERSTOFF, WASSERFREI	2 TC	12	120			0,69 0,30 0,56 0,67 0,74
					10 12 15 20	100 120 150 200	
1053	SCHWEFELWASSERSTOFF	2 TF	4,5	45	5	50	0,67
1055	ISOBUTEN	2 F	1	10	1	10	0,52
1056	KRYPTON, VERDICHTET	1 A	siehe Absatz 4.3.3.2.1				
1058	VERFLÜSSIGTE GASE, nicht entzündbar, überlagert mit Stickstoff, Kohlendioxid oder Luft	2 A	1,5 x Fülldruck siehe Absatz 4.3.3.2.2 oder 4.3.3.2.3				
1060	METHYLACETYLEN UND PROPADIEN, GEMISCH, STABILISIERT	2 F	siehe Absatz 4.3.3.2.2 oder 4.3.3.2.3				

UN-Nummer	Benennung des Stoffes	Klassifizierungscode	Mindestprüfdruck für Tanks				höchstzulässige Masse der Füllung je Liter Fassungsraum kg
			mit Wärmeisolierung		ohne Wärmeisolierung		
			MPa	bar	MPa	bar	
1061	Gemisch P 1 Gemisch P 2 Propadien mit 1 % bis 4 % Methylacetylen METHYLAMIN, WASSERFREI	2 F	2,5	25	2,8	28	0,49
			2,2	22	2,3	23	0,47
1062	METHYLBROMID mit höchstens 2 % Chlorpikrin	2 T	2,2	22	2,2	22	0,50
			1	10	1,1	11	0,58
1063	METHYLCHLORID (GAS ALS KÄLTEMITTEL R 40)	2 F	1,3	13	1,5	15	0,81
1064	METHYLMERCAPTAN	2 TF	1	10	1	10	0,78
1065	NEON, VERDICHTET	1 A	siehe Absatz 4.3.3.2.1				
1066	STICKSTOFF, VERDICHTET	1 A	siehe Absatz 4.3.3.2.1				
1067	DISTICKSTOFFTETROXID (STICKSTOFFDIOXID)	2 TOC	nur in Batteriewagen und MEGC, deren Elemente aus Gefäßen bestehen				
1070	DISTICKSTOFFMONOXID	2 O	22,5	225			0,78
					18	180	0,68
					22,5	225	0,74
				25	250	0,75	
1071	ÖLGAS, VERDICHTET	1 TF	siehe Absatz 4.3.3.2.1				
1072	SAUERSTOFF, VERDICHTET	1 O	siehe Absatz 4.3.3.2.1				
1073	SAUERSTOFF, TIEFGEKÜHLT, FLÜSSIG	3 O	siehe Absatz 4.3.3.2.4				
1075	PETROLEUMGASE, VERFLÜSSIGT	2 F	siehe Absatz 4.3.3.2.2 oder 4.3.3.2.3				
1076	PHOSGEN	2 TC	nur in Batteriewagen und MEGC, deren Elemente aus Gefäßen bestehen				
1077	PROPEN	2 F	2,5	25	2,7	27	0,43
1078	GAS ALS KÄLTEMITTEL, N.A.G., wie Gemisch F 1 Gemisch F 2 Gemisch F 3 andere Gemische	2 A	1	10	1,1	11	1,23
			1,5	15	1,6	16	1,15
			2,4	24	2,7	27	1,03
			siehe Absatz 4.3.3.2.2 oder 4.3.3.2.3				
1079	SCHWEFELDIOXID	2 TC	1	10	1,2	12	1,23
1080	SCHWEFELHEXAFLUORID	2 A	12	120			1,34
					7	70	1,04
					14	140	1,33
				16	160	1,37	
1081	TETRAFLUORETHYLEN, STABILISIERT	2 F	nur in Batteriewagen und MEGC, deren Elemente aus nahtlosen Gefäßen bestehen				
1082	CHLORTRIFLUORETHYLEN, STABILISIERT (GAS ALS KÄLTEMITTEL R 1113)	2 TF	1,5	15	1,7	17	1,13
1083	TRIMETHYLAMIN, WASSERFREI	2 F	1	10	1	10	0,56
1085	VINYLBROMID, STABILISIERT	2 F	1	10	1	10	1,37

UN-Nummer	Benennung des Stoffes	Klassifizierungscode	Mindestprüfdruck für Tanks				höchstzulässige Masse der Füllung je Liter Fassungsraum kg
			mit Wärmeisolierung		ohne Wärmeisolierung		
			MPa	bar	MPa	bar	
1086	VINYLCHELRID, STABILISIERT	2 F	1	10	1,1	11	0,81
1087	VINYLMETHYLETHER, STABILISIERT	2 F	1	10	1	10	0,67
1581	CHLORPIKRIN UND METHYLBROMID, GEMISCH mit mehr als 2 % Chlorpikrin	2 T	1	10	1	10	1,51
1582	CHLORPIKRIN UND METHYLCHLORID, GEMISCH	2 T	1,3	13	1,5	15	0,81
1612	HEXAETHYLTETRAPHOSPHAT UND VERDICHETES GAS, GEMISCH	1 T	siehe Absatz 4.3.3.2.1				
1749	CHLORTRIFLUORID	2 TOC	3	30	3	30	1,40
1858	HEXAFLUORPROPYLEN (GAS ALS KÄLTEMITTEL R 1216)	2 A	1,7	17	1,9	19	1,11
1859	SILICIUMTETRAFLUORID	2 TC	20 30	200 300	20 30	200 300	0,74 1,10
1860	VINYLFLUORID, STABILISIERT	2 F	12 22,5	120 225			0,58 0,65 0,64
1912	METHYLCHLORID UND DICHLORMETHAN, GEMISCH	2 F	1,3	13	1,5	15	0,81
1913	NEON, TIEFGEKÜHLT, FLÜSSIG	3 A	siehe Absatz 4.3.3.2.4				
1951	ARGON, TIEFGEKÜHLT, FLÜSSIG	3 A	siehe Absatz 4.3.3.2.4				
1952	ETHYLENOXID UND KOHLEN-DIOXID, GEMISCH mit höchstens 9 % Ethylenoxid	2 A	19 25	190 250	19 25	190 250	0,66 0,75
1953	VERDICHETES GAS, GIFTIG, ENTZÜNDBAR, N.A.G. ^{a)}	1 TF	siehe Absatz 4.3.3.2.1 oder 4.3.3.2.2				
1954	VERDICHETES GAS, ENTZÜNDBAR, N.A.G.	1 F	siehe Absatz 4.3.3.2.1 oder 4.3.3.2.2				
1955	VERDICHETES GAS, GIFTIG, N.A.G. ^{a)}	1 T	siehe Absatz 4.3.3.2.1 oder 4.3.3.2.2				
1956	VERDICHETES GAS, N.A.G.	1 A	siehe Absatz 4.3.3.2.1 oder 4.3.3.2.2				
1957	DEUTERIUM, VERDICHET	1 F	siehe Absatz 4.3.3.2.1				
1958	1,2-DICHLOR-1,1,2,2-TETRAFLUORETHAN (GAS ALS KÄLTEMITTEL R 114)	2 A	1	10	1	10	1,30
1959	1,1-DIFLUORETHYLEN (GAS ALS KÄLTEMITTEL R 1132a)	2 F	12 22,5	120 225		25 250	0,66 0,78 0,77
1961	ETHAN, TIEFGEKÜHLT, FLÜSSIG	3 F	siehe Absatz 4.3.3.2.4				
1962	ETHYLEN	2 F	12 22,5	120 225		22,5 225 30 300	0,25 0,36 0,34 0,37

UN-Nummer	Benennung des Stoffes	Klassifizierungscode	Mindestprüfdruck für Tanks				höchstzulässige Masse der Füllung je Liter Fassungsraum kg
			mit Wärmeisolierung		ohne Wärmeisolierung		
			MPa	bar	MPa	bar	
1963	HELIUM, TIEFGEKÜHLT, FLÜSSIG	3 A	siehe Absatz 4.3.3.2.4				
1964	KOHLLENWASSERSTOFFGAS, GEMISCH, VERDICHET, N.A.G.	1 F	siehe Absatz 4.3.3.2.1 oder 4.3.3.2.2				
1965	KOHLLENWASSERSTOFFGAS, GEMISCH, VERFLÜSSIGT, N.A.G., wie Gemisch A Gemisch A 01 Gemisch A 02 Gemisch A 0 Gemisch A 1 Gemisch B 1 Gemisch B 2 Gemisch B Gemisch C andere Gemische	2 F	1 1,2 1,2 1,2 1,6 2 2 2 2,5	10 12 12 12 16 20 20 20 25	1 1,4 1,4 1,4 1,8 2,3 2,3 2,3 2,7	10 14 14 14 18 23 23 23 27	0,50 0,49 0,48 0,47 0,46 0,45 0,44 0,43 0,42
			siehe Absatz 4.3.3.2.2 oder 4.3.3.2.3				
1966	WASSERSTOFF, TIEFGEKÜHLT, FLÜSSIG	3 F	siehe Absatz 4.3.3.2.4				
1967	INSEKTENBEKÄMPFUNGSMITTEL, GASFÖRMIG, GIFTIG, N.A.G. ^{a)}	2 T	siehe Absatz 4.3.3.2.2 oder 4.3.3.2.3				
1968	INSEKTENBEKÄMPFUNGSMITTEL, GASFÖRMIG, N.A.G.	2 A	siehe Absatz 4.3.3.2.2 oder 4.3.3.2.3				
1969	ISOBUTAN	2 F	1	10	1	10	0,49
1970	KRYPTON, TIEFGEKÜHLT, FLÜSSIG	3 A	siehe Absatz 4.3.3.2.4				
1971	METHAN, VERDICHET, oder	1 F	siehe Absatz 4.3.3.2.1				
1971	ERDGAS, VERDICHET, mit hohem Methangehalt						
1972	METHAN, TIEFGEKÜHLT, FLÜSSIG, oder	3 F	siehe Absatz 4.3.3.2.4				
1972	ERDGAS, TIEFGEKÜHLT, FLÜSSIG, mit hohem Methangehalt						
1973	CHLORDIFLUORMETHAN UND CHLORPENTAFLUORETHAN, GEMISCH mit einem konstanten Siedepunkt, mit ca. 49 % Chlordifluormethan (GAS ALS KÄLTEMITTEL R 502)	2 A	2,5	25	2,8	28	1,05
1974	BROMCHLORDIFLUORMETHAN (GAS ALS KÄLTEMITTEL R 12B1)	2 A	1	10	1	10	1,61
1976	OCTAFLUOROCYCLOBUTAN (GAS ALS KÄLTEMITTEL RC 318)	2 A	1	10	1	10	1,34
1977	STICKSTOFF, TIEFGEKÜHLT, FLÜSSIG	3 A	siehe Absatz 4.3.3.2.4				
1978	PROPAN	2 F	2,1	21	2,3	23	0,42
1982	TETRAFLUORMETHAN (GAS ALS KÄLTEMITTEL R 14)	2 A	20 30	200 300	20 30	200 300	0,62 0,94
1983	1-CHLOR-2,2,2-TRIFLUORETHAN (GAS ALS KÄLTEMITTEL R 133a)	2 A	1	10	1	10	1,18

UN-Nummer	Benennung des Stoffes	Klassifizierungscode	Mindestprüfdruck für Tanks				höchstzulässige Masse der Füllung je Liter Fassungsraum kg
			mit Wärmeisolierung		ohne Wärmeisolierung		
			MPa	bar	MPa	bar	
1984	TRIFLUORMETHAN (GAS ALS KÄLTEMITTEL R 23)	2 A	19 25	190 250	19 25	190 250	0,92 0,99 0,87 0,95
2034	WASSERSTOFF UND METHAN, GEMISCH, VERDICHET	1 F	siehe Absatz 4.3.3.2.1				
2035	1,1,1-TRIFLUORETHAN (GAS ALS KÄLTEMITTEL R 143a)	2 F	2,8	28	3,2	32	0,79
2036	XENON	2 A	12	120	13	130	1,30 1,24
2044	2,2-DIMETHYLPROPAN	2 F	1	10	1	10	0,53
2073	AMMONIAKLÖSUNG in Wasser, relative Dichte kleiner als 0,880 bei 15 °C mit mehr als 35 %, aber höchstens 40 % Ammoniak mit mehr als 40 %, aber höchstens 50 % Ammoniak	4 A	1 1,2	10 12	1 1,2	10 12	0,80 0,77
2187	KOHLENDIOXID, TIEFGEKÜHLT, FLÜSSIG	3 A	siehe Absatz 4.3.3.2.4				
2189	DICHLORSILAN	2 TFC	1	10	1	10	0,90
2191	SULFURYLFUORID	2 T	5	50	5	50	1,10
2193	HEXAFLUORETHAN (GAS ALS KÄLTEMITTEL R 116)	2 A	16 20	160 200	20	200	1,28 1,34 1,10
2197	IODWASSERSTOFF, WASSERFREI	2 TC	1,9	19	2,1	21	2,25
2200	PROPADIEN, STABILISIERT	2 F	1,8	18	2,0	20	0,50
2201	DISTICKSTOFFMONOXID, TIEFGEKÜHLT, FLÜSSIG	3 O	siehe Absatz 4.3.3.2.4				
2203	SILICIUMWASSERSTOFF (SILAN) ^{b)}	2 F	22,5 25	225 250	22,5 25	225 250	0,32 0,36
2204	CARBONYLSULFID	2 TF	2,7	27	3,0	30	0,84
2417	CARBONYLFUORID	2 TC	20 30	200 300	20 30	200 300	0,47 0,70
2419	BROMTRIFLUORETHYLEN	2 F	1	10	1	10	1,19
2420	HEXAFLUORACETON	2 TC	1,6	16	1,8	18	1,08
2422	OCTAFLUORBUT-2-EN (GAS ALS KÄLTEMITTEL R 1318)	2 A	1	10	1	10	1,34
2424	OCTAFLUORPROPAN (GAS ALS KÄLTEMITTEL R 218)	2 A	2,1	21	2,3	23	1,07
2451	STICKSTOFFTRIFLUORID	2 O	20 30	200 300	20 30	200 300	0,50 0,75
2452	ETHYLACETYLEN, STABILISIERT	2 F	1	10	1	10	0,57
2453	ETHYLFLUORID (GAS ALS KÄLTEMITTEL R 161)	2 F	2,1	21	2,5	25	0,57

UN-Nummer	Benennung des Stoffes	Klassifizierungscode	Mindestprüfdruck für Tanks				höchstzulässige Masse der Füllung je Liter Fassungsraum kg
			mit Wärmeisolierung		ohne Wärmeisolierung		
			MPa	bar	MPa	bar	
2454	METHYLFLUORID (GAS ALS KÄLTEMITTEL R 41)	2 F	30	300	30	300	0,36
2517	1-CHLOR-1,1-DIFLUORETHAN (GAS ALS KÄLTEMITTEL R 142b)	2 F	1	10	1	10	0,99
2591	XENON, TIEFGEKÜHLT, FLÜSSIG	3 A	siehe Absatz 4.3.3.2.4				
2599	CHLORTRIFLUORMETHAN UND TRIFLUORMETHAN, AZEOTROPES GEMISCH mit ca. 60 % Chlortrifluormethan (GAS ALS KÄLTEMITTEL R 503)	2 A	3,1 4,2 10	31 42 100	3,1 4,2 10	31 42 100	0,11 0,21 0,76 0,20 0,66
2601	CYCLOBUTAN	2 F	1	10	1	10	0,63
2602	DICHLORDIFLUORMETHAN UND 1,1-DIFLUORETHAN, AZEOTROPES GEMISCH mit ca. 74 % Dichlordifluormethan (GAS ALS KÄLTEMITTEL R 500)	2 A	1,8	18	2	20	1,01
2901	BROMCHLORID	2 TOC	1	10	1	10	1,50
3057	TRIFLUORACETYLCHLORID	2 TC	1,3	13	1,5	15	1,17
3070	ETHYLENOXID UND DICHLOR-DIFLUORMETHAN, GEMISCH mit höchstens 12,5 % Ethylenoxid	2 A	1,5	15	1,6	16	1,09
3083	PERCHLORYLFLUORID	2 TO	2,7	27	3,0	30	1,21
3136	TRIFLUORMETHAN, TIEFGEKÜHLT, FLÜSSIG	3 A	siehe Absatz 4.3.3.2.4				
3138	ETHYLEN, ACETYLEN UND PROPYLEN, GEMISCH, TIEFGEKÜHLT, FLÜSSIG, mit mindestens 71,5 % Ethylen, höchstens 22,5 % Acetylen und höchstens 6 % Propylen	3 F	siehe Absatz 4.3.3.2.4				
3153	PERFLUOR(METHYL-VINYL-ETHER)	2 F	1,4	14	1,5	15	1,14
3154	PERFLUOR(ETHYL-VINYL-ETHER)	2 F	1	10	1	10	0,98
3156	VERDICHETES GAS, OXIDIEREND, N.A.G.	1 O	siehe Absatz 4.3.3.2.1 oder 4.3.3.2.2				
3157	VERFLÜSSIGTES GAS, OXIDIEREND, N.A.G.	2 O	siehe Absatz 4.3.3.2.2 oder 4.3.3.2.3				
3158	GAS, TIEFGEKÜHLT, FLÜSSIG, N.A.G.	3 A	siehe Absatz 4.3.3.2.4				
3159	1,1,1,2-TETRAFLUORETHAN (GAS ALS KÄLTEMITTEL R 134a)	2 A	1,6	16	1,8	18	1,04
3160	VERFLÜSSIGTES GAS, GIFTIG, ENTZÜNDBAR, N.A.G. ^{a)}	2 TF	siehe Absatz 4.3.3.2.2 oder 4.3.3.2.3				
3161	VERFLÜSSIGTES GAS, ENTZÜNDBAR, N.A.G.	2 F	siehe Absatz 4.3.3.2.2 oder 4.3.3.2.3				
3162	VERFLÜSSIGTES GAS, GIFTIG, N.A.G. ^{a)}	2 T	siehe Absatz 4.3.3.2.2 oder 4.3.3.2.3				

UN-Nummer	Benennung des Stoffes	Klassifizierungscode	Mindestprüfdruck für Tanks				höchstzulässige Masse der Füllung je Liter Fassungsraum kg
			mit Wärmeisolierung		ohne Wärmeisolierung		
			MPa	bar	MPa	bar	
3163	VERFLÜSSIGTES GAS, N.A.G.	2 A	siehe Absatz 4.3.3.2.2 oder 4.3.3.2.3				
3220	PENTAFLUORETHAN (GAS ALS KÄLTEMITTEL R 125)	2 A	4,1	41	4,9	49	0,95
3252	DIFLUORMETHAN (GAS ALS KÄLTEMITTEL R 32)	2 F	3,9	39	4,3	43	0,78
3296	HEPTAFLUORPROPAN (GAS ALS KÄLTEMITTEL R 227)	2 A	1,4	14	1,6	16	1,20
3297	ETHYLENOXID UND CHLOR-TETRAFLUORETHAN, GEMISCH mit höchstens 8,8 % Ethylenoxid	2 A	1	10	1	10	1,16
3298	ETHYLENOXID UND PENTAFLUORETHAN, GEMISCH mit höchstens 7,9 % Ethylenoxid	2 A	2,4	24	2,6	26	1,02
3299	ETHYLENOXID UND TETRAFLUORETHAN, GEMISCH mit höchstens 5,6 % Ethylenoxid	2 A	1,5	15	1,7	17	1,03
3300	ETHYLENOXID UND KOHLEN-DIOXID, GEMISCH mit mehr als 87 % Ethylenoxid	2 TF	2,8	28	2,8	28	0,73
3303	VERDICHETES GAS, GIFTIG, OXIDIEREND, N.A.G. ^{a)}	1 TO	siehe Absatz 4.3.3.2.1 oder 4.3.3.2.2				
3304	VERDICHETES GAS, GIFTIG, ÄTZEND, N.A.G. ^{a)}	1 TC	siehe Absatz 4.3.3.2.1 oder 4.3.3.2.2				
3305	VERDICHETES GAS, GIFTIG, ENTZÜNDBAR, ÄTZEND, N.A.G. ^{a)}	1 TFC	siehe Absatz 4.3.3.2.1 oder 4.3.3.2.2				
3306	VERDICHETES GAS, GIFTIG, OXIDIEREND, ÄTZEND, N.A.G. ^{a)}	1 TOC	siehe Absatz 4.3.3.2.1 oder 4.3.3.2.2				
3307	VERFLÜSSIGTES GAS, GIFTIG, OXIDIEREND, N.A.G. ^{a)}	2 TO	siehe Absatz 4.3.3.2.2 oder 4.3.3.2.3				
3308	VERFLÜSSIGTES GAS, GIFTIG, ÄTZEND, N.A.G. ^{a)}	2 TC	siehe Absatz 4.3.3.2.2 oder 4.3.3.2.3				
3309	VERFLÜSSIGTES GAS, GIFTIG, ENTZÜNDBAR, ÄTZEND, N.A.G. ^{a)}	2 TFC	siehe Absatz 4.3.3.2.2 oder 4.3.3.2.3				
3310	VERFLÜSSIGTES GAS, GIFTIG, OXIDIEREND, ÄTZEND, N.A.G. ^{a)}	2 TOC	siehe Absatz 4.3.3.2.2 oder 4.3.3.2.3				
3311	GAS, TIEFGEKÜHLT, FLÜSSIG, OXIDIEREND, N.A.G.	3 O	siehe Absatz 4.3.3.2.4				
3312	GAS, TIEFGEKÜHLT, FLÜSSIG, ENTZÜNDBAR, N.A.G.	3 F	siehe Absatz 4.3.3.2.4				
3318	AMMONIAKLÖSUNG in Wasser, relative Dichte kleiner als 0,880 bei 15 °C, mit mehr als 50 % Ammoniak	4 TC	siehe Absatz 4.3.3.2.2				
3337	GAS ALS KÄLTEMITTEL R 404A	2 A	2,9	29	3,2	32	0,84
3338	GAS ALS KÄLTEMITTEL R 407A	2 A	2,8	28	3,2	32	0,95
3339	GAS ALS KÄLTEMITTEL R 407B	2 A	3,0	30	3,3	33	0,95
3340	GAS ALS KÄLTEMITTEL R 407C	2 A	2,7	27	3,0	30	0,95

UN-Nummer	Benennung des Stoffes	Klassifizierungscode	Mindestprüfdruck für Tanks				höchstzulässige Masse der Füllung je Liter Fassungsraum kg
			mit Wärmeisolierung		ohne Wärmeisolierung		
			MPa	bar	MPa	bar	
3354	INSEKTENBEKÄMPFUNGSMITTEL, GASFÖRMIG, ENTZÜNDBAR, N.A.G.	2 F	siehe Absatz 4.3.3.2.2 oder 4.3.3.2.3				
3355	INSEKTENBEKÄMPFUNGSMITTEL, GASFÖRMIG, GIFTIG, ENTZÜNDBAR, N.A.G. ^{a)}	2 TF	siehe Absatz 4.3.3.2.2 oder 4.3.3.2.3				

a) Zugelassen mit einem LC₅₀-Wert von 200 ppm oder darüber.

b) Gilt als selbstentzündlich (pyrophor).

4.3.3.3 Betrieb

4.3.3.3.1 Wenn die Tanks, Batteriewagen oder MEGC für verschiedene Gase zugelassen sind, bedingt die wechselweise Verwendung Entleerungs-, Reinigungs- und Entgasungsmaßnahmen in einem für die Gewährleistung der Sicherheit des Betriebs erforderlichen Umfang.

4.3.3.3.2 Bei der Übergabe zur Beförderung der Tanks, Batteriewagen oder MEGC dürfen nur die für das tatsächlich oder – wenn entleert – für das zuletzt eingefüllte Gas geltenden Angaben nach Absatz 6.8.3.5.6 sichtbar sein; alle Angaben für die anderen Gase müssen verdeckt sein (siehe Norm EN 15877-1:2012 Bahnanwendungen – Kennzeichnung von Schienenfahrzeugen – Teil 1: Güterwagen).

4.3.3.3.3 Die Elemente eines Batteriewagens oder eines MEGC dürfen nur ein und dasselbe Gas enthalten.

4.3.3.3.4 Wenn der Außenüberdruck größer als die Festigkeit des Tanks gegenüber Außendruck sein kann (z. B. auf Grund niedriger Umgebungstemperaturen), müssen geeignete Maßnahmen getroffen werden, um Tanks mit unter geringem Druck verflüssigten Gasen gegen das Risiko einer Verformung zu schützen, z. B. durch das Befüllen mit Stickstoff oder einem anderen inerten Gas zur Aufrechterhaltung eines ausreichenden Drucks im Tank.

4.3.3.4 Kontrollvorschriften für das Befüllen von Flüssiggaskesselwagen (bleibt offen)

4.3.3.4.1 Kontrollmaßnahmen vor dem Befüllen (bleibt offen)

a) Es ist zu prüfen, ob die Angaben für das jeweilige beförderte Gas am Tankschild (siehe Absätze 6.8.2.5.1 und 6.8.3.5.1 bis 6.8.3.5.5) mit den Angaben an der Wagentafel (siehe Absätze 6.8.2.5.2, 6.8.3.5.6 und 6.8.3.5.7) übereinstimmen.

Bei Kesselwagen für wechselweise Verwendung ist insbesondere zu prüfen, ob an beiden Längsseiten des Wagens die richtigen Klapptafeln sichtbar und unter Verwendung der Einrichtungen nach Absatz 6.8.3.5.7 gesichert sind.

In keinem Fall dürfen die Lastgrenzen an der Wagentafel die höchstzulässige Masse der Füllung am Tankschild übersteigen.

b) Das letzte Ladegut ist entweder anhand der Angaben im Beförderungspapier oder durch Analyse zu ermitteln. Nötigenfalls ist der Tank zu reinigen.

c) Die Masse der Restladung ist (z. B. durch Wiegen) festzustellen und muss bei der Bestimmung der Füllmenge berücksichtigt werden, damit der Kesselwagen nicht überfüllt oder überladen wird.

d) Die Dichtheit des Tankkörpers und der Ausrüs-

tungsteile sowie ihre Funktionstüchtigkeit ist zu überprüfen.

4.3.3.4.2 Befüllvorgang

(bleibt offen)

Für das Befüllen sind die Bestimmungen der Betriebsanleitung des Kesselwagens einzuhalten.

4.3.3.4.3 Kontrollmaßnahmen nach dem Befüllen

(bleibt offen)

a) Nach dem Befüllen muss mit geeichten Kontrollleinrichtungen (z. B. durch Wiegen auf einer geeichten Waage) überprüft werden, ob der Wagen überfüllt oder überladen wurde.

Überfüllte oder überladene Kesselwagen sind unverzüglich bis auf die zulässige Füllmenge gefahrlos zu entleeren.

b) Der Partialdruck von inerten Gasen in der Gasphase darf höchstens 0,2 MPa (2 bar) betragen bzw. der Überdruck in der Gasphase darf den Dampfdruck (absolut) des Flüssiggases bei der Temperatur der Flüssigphase um höchstens 0,1 MPa (1 bar) überschreiten (für UN 1040 Ethylenoxid mit Stickstoff gilt jedoch ein höchstzulässiger Gesamtdruck von 1 MPa (10 bar) bei 50 °C).

c) Nach dem Befüllen muss im Falle von Wagen mit Untenentleerung kontrolliert werden, ob die innen liegenden Absperreinrichtungen ausreichend geschlossen sind.

d) Vor dem Anbringen der Blindflansche oder anderer gleich wirksamer Einrichtungen müssen die Ventile auf Dichtheit kontrolliert werden; etwaige Undichtheiten müssen durch geeignete Maßnahmen behoben werden.

e) Am Auslauf der Ventile sind Blindflansche oder andere gleich wirksame Einrichtungen anzubringen. Diese Verschlüsse müssen mit geeigneten Dichtungen versehen sein. Sie müssen unter Verwendung aller Elemente verschlossen sein, die für ihre Bauart vorgesehen sind.

f) Abschließend ist eine visuelle Endkontrolle des Wagens, der Ausrüstung und der Kennzeichen durchzuführen, und es ist zu prüfen, ob kein Füllgut austritt.

4.3.3.5

Für jede Beförderung eines Tanks mit tiefgekühlt verflüssigten Gasen muss die tatsächliche Haltezeit bestimmt werden, und zwar unter Berücksichtigung:

a) der Referenzhaltezeit des zu befördernden tiefgekühlt verflüssigten Gases (siehe Absatz 6.8.3.4.10), wie auf dem in Absatz 6.8.3.5.4 genannten Schild angegeben;

b) der tatsächlichen Fülldichte;

c) des tatsächlichen Fülldrucks;

d) des niedrigsten Ansprechdrucks der Druckbegrenzungseinrichtung(en);

e) der Verschlechterung der Isolierung⁴⁾.

Bem. Die Norm ISO 21014:2006 «Kryo-Behälter – Leistungsmerkmale der Kryo-Isolierung» beschreibt Methoden für die Bestimmung der Leistungsmerkmale der Isolierung von Kryo-Behältern und bietet eine Methode für die Berechnung der Haltezeit.

Das Datum, an dem die tatsächliche Haltezeit endet, muss im Beförderungspapier angegeben werden (siehe Absatz 5.4.1.2.2 d)).

⁴⁾ Im Dokument des European Industrial Gases Association (Europäischer Industriegase-Verband) (EIGA) «Methods to prevent the premature activation of relief devices on tanks» (Methoden zur Vermeidung eines vorzeitigen Ansprechens der Druckentlastungseinrichtungen von Tanks), das unter www.eiga.eu abgerufen werden kann, werden Leitlinien dafür bereitgestellt.

4.3.3.6

Tanks dürfen nicht zur Beförderung aufgegeben werden:

- a) mit einem Füllungsgrad, bei dem die Schwallbewegungen des Inhalts im Tankkörper unzulässige hydraulische Kräfte hervorrufen können;
- b) wenn sie undicht sind;
- c) wenn sie in einem Ausmaß beschädigt sind, dass die Unversehrtheit des Tanks oder seiner Hebe- oder Befestigungseinrichtungen beeinträchtigt sein kann;
- d) wenn die Bedienungsausrüstung nicht geprüft und für in gutem betriebsfähigem Zustand befunden worden ist;
- e) wenn die tatsächliche Haltezeit des zu befördernden tiefgekühlt verflüssigten Gases nicht bestimmt worden ist;
- f) wenn die Dauer der Beförderung unter Berücksichtigung aller eventuell auftretenden Verzögerungen die tatsächliche Haltezeit übersteigt und
- g) wenn der Druck nicht konstant ist und auf ein Niveau abgesenkt wurde, so dass die tatsächliche Haltezeit erreicht werden kann⁴⁾.

4.3.4 Sondervorschriften für die Klassen 3 bis 9

4.3.4.1 Tankcodierung, rationalisierter Ansatz und Tankhierarchie

4.3.4.1.1 Tankcodierung

Die vier Teile der in Kapitel 3.2 Tabelle A Spalte 12 angegebenen Tankcodierung haben folgende Bedeutung:

Teil	Beschreibung	Tankcodierung
1	Tanktyp	L = Tank für Stoffe in flüssigem Zustand (flüssige Stoffe oder feste Stoffe, die in geschmolzenem Zustand zur Beförderung aufgegeben werden) S = Tank für Stoffe in festem (pulverförmigem oder körnigem) Zustand
2	Berechnungsdruck	G = Mindestberechnungsdruck gemäß allgemeinen Vorschriften des Absatzes 6.8.2.1.14 1,5; 2,65; 4; 10; 15 oder 21 = Mindestberechnungsdruck in bar (siehe Absatz 6.8.2.1.14)
3	Öffnungen (siehe Absatz 6.8.2.2.2)	A = Tank mit Bodenöffnungen mit 2 Verschlüssen für das Befüllen oder Entleeren B = Tank mit Bodenöffnungen mit 3 Verschlüssen für das Befüllen oder Entleeren C = Tank mit oben liegenden Öffnungen, der unterhalb des Flüssigkeitsspiegels nur mit Reinigungsöffnungen versehen ist D = Tank mit oben liegenden Öffnungen ohne Öffnungen unterhalb des Flüssigkeitsspiegels
4	Sicherheitsventil / -einrichtung	V = Tank mit Über- und Unterdruckbelüftungseinrichtung gemäß Absatz 6.8.2.2.6 ohne Einrichtung zur Verhinderung einer Flammenausbreitung oder nicht explosionsdruckstoßfester Tank F = Tank mit Über- und Unterdruckbelüftungseinrichtung gemäß Absatz 6.8.2.2.6 mit Einrichtung zur Verhinderung einer Flammenausbreitung oder explosionsdruckstoßfester Tank N = Tank ohne Über- und Unterdruckbelüftungseinrichtung gemäß Absatz 6.8.2.2.6 und nicht luftdicht verschlossen H = luftdicht verschlossener Tank (siehe Begriffsbestimmung in Abschnitt 1.2.1)

4.3.4.1.2 Rationalisierter Ansatz für die Zuordnung von Tankcodierungen zu Stoffgruppen und Tankhierarchie

Bem. Einige Stoffe und Stoffgruppen sind in diesem rationalisierten Ansatz nicht enthalten (siehe Absatz 4.3.4.1.3).

rationalisierter Ansatz			
Tankcodierung	zugelassene Stoffgruppen		
	Klasse	Klassifizierungscode	Verpackungsgruppe
flüssige Stoffe			
LGAV	3	F2	III
	9	M9	III
LGBV	4.1	F2	II, III
	5.1	O1	III
	9	M6	III
	9	M11	III
sowie die für die Tankcodierung LGAV zugelassenen Stoffgruppen			
LGBF	3	F1	II, Dampfdruck bei 50 °C ≤ 1,1 bar
	3	F1	III
	3	D	II, Dampfdruck bei 50 °C ≤ 1,1 bar
	3	D	III
sowie die für die Tankcodierungen LGAV und LGBV zugelassenen Stoffgruppen			
L1,5BN	3	F1	II, Dampfdruck bei 50 °C > 1,1 bar
	3	F1	III, Flammpunkt < 23 °C, viskos, Dampfdruck bei 50 °C > 1,1 bar, Siedepunkt > 35 °C
	3	D	II, Dampfdruck bei 50 °C > 1,1 bar
sowie die für die Tankcodierungen LGAV, LGBV und LGBF zugelassenen Stoffgruppen			
L4BN	3	F1	I III, Siedepunkt ≤ 35 °C
	3	FC	III
	3	D	I
	5.1	O1	I, II
	5.1	OT1	I
	8	C1	II, III
	8	C3	II, III
	8	C4	II, III
	8	C5	II, III
	8	C7	II, III
	8	C8	II, III
	8	C9	II, III
	8	C10	II, III
	8	CF1	II
	8	CF2	II
	8	CS1	II
	8	CW1	II
	8	CW2	II
	8	CO1	II
	8	CO2	II
8	CT1	II, III	
8	CT2	II, III	

Tankcodierung	zugelassene Stoffgruppen			
	Klasse	Klassifizierungscode	Verpackungsgruppe	
L4BN (Forts.)	8	CFT	II	
	9	M11	III	
sowie die für die Tankcodierungen LGAV, LGBV, LGBF und L1,5BN zugelassenen Stoffgruppen				
L4BH	3	FT1	II, III	
	3	FT2	II	
	3	FC	II	
	3	FTC	II	
	6.1	T1	II, III	
	6.1	T2	II, III	
	6.1	T3	II, III	
	6.1	T4	II, III	
	6.1	T5	II, III	
	6.1	T6	II, III	
	6.1	T7	II, III	
	6.1	TF1	II	
	6.1	TF2	II, III	
	6.1	TF3	II	
	6.1	TS	II	
	6.1	TW1	II	
	6.1	TW2	II	
	6.1	TO1	II	
	6.1	TO2	II	
	6.1	TC1	II	
	6.1	TC2	II	
	6.1	TC3	II	
	6.1	TC4	II	
	6.1	TFC	II	
	6.2	I4		
	9	M2	II	
	sowie die für die Tankcodierungen LGAV, LGBV, LGBF, L1,5BN und L4BN zugelassenen Stoffgruppen			
	L4DH	4.2	S1	II, III
		4.2	S3	II, III
4.2		ST1	II, III	
4.2		ST3	II, III	
4.2		SC1	II, III	
4.2		SC3	II, III	
4.3		W1	II, III	
4.3		WF1	II, III	
4.3		WT1	II, III	
4.3		WC1	II, III	
8		CT1	II, III	
sowie die für die Tankcodierungen LGAV, LGBV, LGBF, L1,5BN, L4BN und L4BH zugelassenen Stoffgruppen				
L10BH		8	C1	I
	8	C3	I	
	8	C4	I	

Tankcodierung	zugelassene Stoffgruppen		
	Klasse	Klassifizierungscode	Verpackungsgruppe
L10BH (Forts.)	8	C5	I
	8	C7	I
	8	C8	I
	8	C9	I
	8	C10	I
	8	CF1	I
	8	CF2	I
	8	CS1	I
	8	CW1	I
	8	CW2	I
	8	CO1	I
	8	CO2	I
	8	CT1	I
	8	CT2	I
	8	COT	I
sowie die für die Tankcodierungen LGAV, LGBV, LGBF, L1,5BN, L4BN und L4BH zugelassenen Stoffgruppen			
L10CH	3	FT1	I
	3	FT2	I
	3	FC	I
	3	FTC	I
	6.1 ^{a)}	T1	I
	6.1 ^{a)}	T2	I
	6.1 ^{a)}	T3	I
	6.1 ^{a)}	T4	I
	6.1 ^{a)}	T5	I
	6.1 ^{a)}	T6	I
	6.1 ^{a)}	T7	I
	6.1 ^{a)}	TF1	I
	6.1 ^{a)}	TF2	I
	6.1 ^{a)}	TF3	I
	6.1 ^{a)}	TS	I
	6.1 ^{a)}	TW1	I
	6.1 ^{a)}	TO1	I
	6.1 ^{a)}	TC1	I
	6.1 ^{a)}	TC2	I
	6.1 ^{a)}	TC3	I
	6.1 ^{a)}	TC4	I
6.1 ^{a)}	TFC	I	
6.1 ^{a)}	TFW	I	
sowie die für die Tankcodierungen LGAV, LGBV, LGBF, L1,5BN, L4BN, L4BH und L10BH zugelassenen Stoffgruppen			
a) Stoffe mit einem LC ₅₀ -Wert von höchstens 200 ml/m ³ und einer gesättigten Dampfkonzentration von mindestens 500 LC ₅₀ müssen der Tankcodierung L15CH zugeordnet werden.			
L10DH	4.3	W1	I
	4.3	WF1	I
	4.3	WT1	I

Tankcodierung	zugelassene Stoffgruppen		
	Klasse	Klassifizierungscode	Verpackungsgruppe
L10DH (Forts.)	4.3	WC1	I
	4.3	WFC	I
	5.1	OTC	I
	8	CT1	I
	sowie die für die Tankcodierungen LGAV, LGBV, LGBF, L1,5BN, L4BN, L4BH, L4DH, L10BH und L10CH zugelassenen Stoffgruppen		
L15CH	3	FT1	I
	6.1 ^{b)}	T1	I
	6.1 ^{b)}	T4	I
	6.1 ^{b)}	TF1	I
	6.1 ^{b)}	TW1	I
	6.1 ^{b)}	TO1	I
	6.1 ^{b)}	TC1	I
	6.1 ^{b)}	TC3	I
	6.1 ^{b)}	TFC	I
	6.1 ^{b)}	TFW	I
	sowie die für die Tankcodierungen LGAV, LGBV, LGBF, L1,5BN, L4BN, L4BH, L10BH und L10CH zugelassenen Stoffgruppen		
^{b)} Stoffe mit einem LC ₅₀ -Wert von höchstens 200 ml/m ³ und einer gesättigten Dampfkonzentration von mindestens 500 LC ₅₀ müssen dieser Tankcodierung zugeordnet werden.			
L21DH	4.2	S1	I
	4.2	S3	I
	4.2	SW	I
	4.2	ST3	I
sowie die für die Tankcodierungen LGAV, LGBV, LGBF, L1,5BN, L4BN, L4BH, L4DH, L10BH, L10CH, L10DH und L15CH zugelassenen Stoffgruppen			
feste Stoffe			
SGAV	4.1	F1	III
	4.1	F3	III
	4.2	S2	II, III
	4.2	S4	III
	5.1	O2	II, III
	8	C2	II, III
	8	C4	III
	8	C6	III
	8	C8	III
	8	C10	II, III
	8	CT2	III
	9	M7	III
	9	M11	II, III
SGAN	4.1	F1	II
	4.1	F3	II
	4.1	FT1	II, III
	4.1	FT2	II, III
	4.1	FC1	II, III
	4.1	FC2	II, III
	4.2	S2	II
	4.2	S4	II, III

Tankcodierung	zugelassene Stoffgruppen		
	Klasse	Klassifizierungscode	Verpackungsgruppe
SGAN (Forts.)	4.2	ST2	II, III
	4.2	ST4	II, III
	4.2	SC2	II, III
	4.2	SC4	II, III
	4.3	W2	II, III
	4.3	WF2	II
	4.3	WS	II, III
	4.3	WT2	II, III
	4.3	WC2	II, III
	5.1	O2	II, III
	5.1	OT2	II, III
	5.1	OC2	II, III
	8	C2	II
	8	C4	II
	8	C6	II
	8	C8	II
	8	C10	II
	8	CF2	II
	8	CS2	II
	8	CW2	II
	8	CO2	II
8	CT2	II	
9	M3	III	
sowie die für die Tankcodierung SGAV zugelassenen Stoffgruppen			
SGAH	6.1	T2	II, III
	6.1	T3	II, III
	6.1	T5	II, III
	6.1	T7	II, III
	6.1	T9	II
	6.1	TF3	II
	6.1	TS	II
	6.1	TW2	II
	6.1	TO2	II
	6.1	TC2	II
	6.1	TC4	II
	9	M1	II, III
	sowie die für die Tankcodierungen SGAV und SGAN zugelassenen Stoffgruppen		
S4AH	9	M2	II
sowie die für die Tankcodierungen SGAV, SGAN und SGAH zugelassenen Stoffgruppen			
S10AN	8	C2	I
	8	C4	I
	8	C6	I
	8	C8	I
	8	C10	I
	8	CF2	I
	8	CS2	I
	8	CW2	I

Tankcodierung	zugelassene Stoffgruppen		
	Klasse	Klassifizierungscode	Verpackungsgruppe
S10AN (Forts.)	8	CO2	I
	8	CT2	I
sowie die für die Tankcodierungen SGAV und SGAN zugelassenen Stoffgruppen			
S10AH	6.1	T2	I
	6.1	T3	I
	6.1	T5	I
	6.1	T7	I
	6.1	TS	I
	6.1	TW2	I
	6.1	TO2	I
	6.1	TC2	I
	6.1	TC4	I
	sowie die für die Tankcodierungen SGAV, SGAN, SGAH und S10AN zugelassenen Stoffgruppen		

Tankhierarchie

Tanks mit anderen als den in dieser Tabelle oder in Kapitel 3.2 Tabelle A genannten Tankcodierungen dürfen ebenfalls verwendet werden, vorausgesetzt, jedes Element (Zahlenwert oder Buchstabe) der Teile 1 bis 4 dieser anderen Tankcodierungen entspricht einem gleichen oder höheren Sicherheitsniveau als das entsprechende Element der in Kapitel 3.2 Tabelle A angegebenen Tankcodierung, und zwar gemäß folgender aufsteigender Reihenfolge:

Teil 1: Tanktyp

S → L

Teil 2: Berechnungsdruck

G → 1,5 → 2,65 → 4 → 10 → 15 → 21 bar

Teil 3: Öffnungen

A → B → C → D

Teil 4: Sicherheitsventil / -einrichtung

V → F → N → H.

Zum Beispiel:

- Ein Tank mit der Tankcodierung L10CN ist für die Beförderung eines Stoffes zugelassen, dem die Tankcodierung L4BN zugeordnet ist.
- Ein Tank mit der Tankcodierung L4BN ist für die Beförderung eines Stoffes zugelassen, dem die Tankcodierung SGAN zugeordnet ist.

Bem. Die für einzelne Eintragungen eventuell geltenden Sondervorschriften (siehe Abschnitte 4.3.5 und 6.8.4) sind in der hierarchischen Aufstellung nicht berücksichtigt.

4.3.4.1.3

Folgende Stoffe und Stoffgruppen, bei denen in Kapitel 3.2 Tabelle A Spalte 12 hinter der Tankcodierung ein «(+)» angegeben ist, unterliegen besonderen Vorschriften. In diesem Fall ist die wechselweise Verwendung der Tanks für andere Stoffe und Stoffgruppen nur dann zugelassen, wenn dies in der Bescheinigung über die Baumusterzulassung spezifiziert ist. Unter Beachtung der in Kapitel 3.2 Tabelle A Spalte 13 angegebenen Sondervorschriften dürfen gemäß den Vorschriften am Ende des Absatzes 4.3.4.1.2 höherwertige Tanks verwendet werden.

Die Vorschriften für diese Tanks werden durch folgende Tankcodierungen angegeben, die durch die maßgeblichen in Kapitel 3.2 Tabelle A Spalte 13 angegebenen Sondervorschriften ergänzt werden.

Klasse	UN-Nummer	Benennung und Beschreibung	Tankcodierung
4.1	2448	Schwefel, geschmolzen	LGBV
	3531	Polymerisierender Stoff, fest, stabilisiert, n.a.g.	SGAN
	3532	Polymerisierender Stoff, flüssig, stabilisiert, n.a.g.	L4BN
4.2	1381	Phosphor, weiß oder gelb, trocken, unter Wasser oder in Lösung	L10DH
	2447	Phosphor, weiß, geschmolzen	
4.3	1389	Alkalimetallamalgam, flüssig	L10BN
	1391	Alkalimetalldispersion oder Erdalkalimetalldispersion	
	1392	Erdalkalimetallamalgam, flüssig	
	1415	Lithium	
	1420	Kaliummetalllegierungen, flüssig	
	1421	Alkalimetalllegierung, flüssig, n.a.g.	
	1422	Kalium-Natrium-Legierungen, flüssig	
	1428	Natrium	
	2257	Kalium	
	3401	Alkalimetallamalgam, fest	
	3402	Erdalkalimetallamalgam, fest	
	3403	Kaliummetalllegierungen, fest	
	3404	Kalium-Natrium-Legierungen, fest	
	3482	Alkalimetalldispersion, entzündbar oder Erdalkalimetalldispersion, entzündbar	
	1407	Caesium	
1423	Rubidium	L10CH	
1402	Calciumcarbid, Verpackungsgruppe I	S2,65AN	
5.1	1873	Perchlorsäure mit mehr als 50 Masse-%, aber höchstens 72 Masse-% reiner Säure	L4DN
	2015	Wasserstoffperoxid, wässrige Lösung, stabilisiert, mit mehr als 70 % Wasserstoffperoxid	L4DV
	2014	Wasserstoffperoxid, wässrige Lösung mit mindestens 20 %, aber höchstens 60 % Wasserstoffperoxid	L4BV
	2015	Wasserstoffperoxid, wässrige Lösung, stabilisiert, mit mehr als 60 % und höchstens 70 % Wasserstoffperoxid	
	2426	Ammoniumnitrat, flüssig, heiße konzentrierte Lösung mit einer Konzentration von mehr als 80 %, aber höchstens 93 %	
	3149	Wasserstoffperoxid und Peressigsäure, Mischung, stabilisiert	LGAV
	3375	Ammoniumnitrat-Emulsion oder Ammoniumnitrat-Suspension oder Ammoniumnitrat-Gel, Zwischenprodukt für die Herstellung von Sprengstoffen, flüssig	
	3375	Ammoniumnitrat-Emulsion oder Ammoniumnitrat-Suspension oder Ammoniumnitrat-Gel, Zwischenprodukt für die Herstellung von Sprengstoffen, fest	SGAV
5.2	3109	Organisches Peroxid Typ F, flüssig	L4BN
	3110	Organisches Peroxid Typ F, fest	S4AN
6.1	1613	Cyanwasserstoff, wässrige Lösung (Cyanwasserstoffsäure, wässrige Lösung)	L15DH
	3294	Cyanwasserstoff, Lösung in Alkohol	
7 ^a		alle Stoffe	Spezialtanks
		Mindestanforderungen für flüssige Stoffe	L2,65CN
		Mindestanforderungen für feste Stoffe	S2,65AN
8	1052	Fluorwasserstoff, wasserfrei	L21DH
	1744	Brom oder Brom, Lösung	
	1790	Fluorwasserstoffsäure mit mehr als 85 % Fluorwasserstoff	
	1791	Hypochloritlösung	L4BV
	1908	Chloritlösung	

^a Abweichend von den allgemeinen Vorschriften dieses Absatzes dürfen für radioaktive Stoffe verwendete Tanks auch für die Beförderung anderer Güter verwendet werden, vorausgesetzt, die Vorschriften des Unterabschnitts 5.1.3.2 werden erfüllt.

4.3.4.1.4 (bleibt offen) Tankcontainer oder Tankwechsellaufbauten (Tankwechselbehälter), die zur Beförderung von flüssigen Abfällen vorgesehen sind, den Vorschriften des Kapitels 6.10 entsprechen und nach Unterabschnitt 6.10.3.2 mit zwei Verschlüssen ausgerüstet sind, müssen der Tankcodierung L4AH zugeordnet sein. Wenn die betreffenden Tanks für die wechselweise Beförderung von flüssigen und festen Stoffen ausgerüstet sind, müssen sie der kombinierten Tankcodierung L4AH + S4AH zugeordnet sein.

4.3.4.2 Allgemeine Vorschriften

4.3.4.2.1 Im Falle der Beladung von warmen Produkten darf die Temperatur an der Außenseite des Tanks oder der Wärmeisolierung während der Beförderung 70 °C nicht übersteigen.

4.3.4.2.2 Verbindungsleitungen zwischen den Tanks mehrerer unabhängiger, aneinandergeschlossener Kesselwagen (z. B. im Ganzzug) müssen während der Beförderung entleert sein. (bleibt offen)

4.3.4.2.3 Wenn Tanks, die für verflüssigte Gase der Klasse 2 zugelassen sind, auch für flüssige Stoffe anderer Klassen zugelassen sind, muss der in Abschnitt 5.3.5 vorgesehene orangefarbene Streifen während der Beförderung dieser flüssigen Stoffe so abgedeckt oder auf eine andere Weise unkenntlich gemacht sein, dass er nicht mehr sichtbar ist. (bleibt offen)

Bei der Beförderung dieser flüssigen Stoffe dürfen auch die Angaben nach Absatz 6.8.3.5.6 b) oder c) auf beiden Seiten des Kesselwagens oder auf den Tafeln nicht mehr sichtbar sein.

4.3.5 Sondervorschriften

Folgende Sondervorschriften sind anwendbar, wenn sie in Kapitel 3.2 Tabelle A Spalte 13 bei einer Eintragung angegeben sind:

TU 1 Tanks dürfen erst nach vollständigem Erstarren des Stoffes und Überdecken mit einem inerten Gas zur Beförderung aufgegeben werden. Ungereinigte leere Tanks, die diese Stoffe enthalten haben, müssen mit einem inerten Gas gefüllt sein.

TU 2 Der Stoff muss mit einem inerten Gas überdeckt sein. Ungereinigte leere Tanks, die diese Stoffe enthalten haben, müssen mit einem inerten Gas gefüllt sein.

TU 3 Das Innere der Tankkörper und alle Teile, die mit dem Stoff in Berührung kommen können, müssen sauber gehalten werden. Für Pumpen, Ventile oder andere Einrichtungen dürfen keine Schmiermittel verwendet werden, die mit dem Stoff eine gefährliche Verbindung bilden können.

TU 4 Während der Beförderung müssen diese Stoffe durch ein inertes Gas abgedeckt sein, dessen Druck mindestens 50 kPa (0,5 bar) (Überdruck) betragen muss.

Ungereinigte leere Tanks, die diese Stoffe enthalten haben, müssen bei der Übergabe zur Beförderung mit einem inerten Gas mit einem Druck von mindestens 50 kPa (0,5 bar) (Überdruck) gefüllt sein.

TU 5 (bleibt offen)

TU 6 Nicht zur Beförderung in Tanks, Batteriewagen und MEGC zugelassen, wenn der LC₅₀-Wert unter 200 ppm liegt.

TU 7 Die zum Abdichten von Verbindungsstellen oder zur Wartung der Verschlusseinrichtungen von Tanks für tiefgekühlt verflüssigte oxidierende Gase verwendeten Materialien müssen mit dem Inhalt verträglich sein.

TU 8 Für die Beförderung darf ein Tank aus Aluminiumlegierungen nur dann verwendet werden, wenn dieser ausschließlich für diesen Stoff verwendet wird und das Acetaldehyd säurefrei ist.

- TU 9** UN 1203 BENZIN mit einem Dampfdruck bei 50 °C von mehr als 110 kPa (1,1 bar) und höchstens 150 kPa (1,5 bar) darf auch in Tanks befördert werden, die nach Absatz 6.8.2.1.14 a) bemessen sind und deren Ausrüstung Absatz 6.8.2.2.6 entspricht.
- TU 10** (bleibt offen)
- TU 11** Beim Befüllen darf die Temperatur dieses Stoffes 60 °C nicht überschreiten. Eine maximale Ladetemperatur von 80 °C ist zugelassen, vorausgesetzt, beim Befüllen werden Glimmnester vermieden und die nachfolgenden Bedingungen werden erfüllt. Nach dem Befüllen sind die Tanks unter Überdruck (z. B. mit Druckluft) zu setzen und auf Dichtheit zu kontrollieren. Es muss sichergestellt werden, dass während der Beförderung kein Unterdruck entsteht. Vor dem Entleeren ist sicherzustellen, dass der Druck in den Tanks immer noch über dem atmosphärischen Druck liegt. Ist dies nicht der Fall, so ist vor dem Entleeren in die Tanks ein Inertgas einzuleiten.
- TU 12** Bei wechselweiser Verwendung müssen vor und nach der Beförderung dieses Stoffes aus den Tankkörpern und ihren Ausrüstungen sämtliche Rückstände entfernt werden.
- TU 13** Die Tanks müssen beim Befüllen frei von Verunreinigungen sein.
Die Bedienungsausrüstung, wie Ventile und äußere Rohrleitungen, der Tanks muss nach dem Befüllen oder Entleeren des Tanks entleert werden.
- TU 14** Die Schutzkappe der Verschlüsse muss während der Beförderung verriegelt sein.
- TU 15** Die Tanks dürfen nicht zur Beförderung von Nahrungs-, Genuss- und Futtermitteln verwendet werden.
- TU 16** Ungereinigte leere Tanks müssen bei der Übergabe zur Beförderung durch eine der folgenden Methoden mit einem Schutzmittel bedeckt sein:

Schutzmittel	Füllungsgrad des Wassers	zusätzliche Bedingungen bei Beförderungen unter niedrigen Umgebungstemperaturen
Stickstoff ^{a)}	–	–
Wasser und Stickstoff ^{a)}	–	–
Wasser	mindestens 96 % und höchstens 98 %	Das Wasser muss ausreichend Frostschutzmittel enthalten, um das Gefrieren des Wassers zu verhindern. Das Frostschutzmittel darf keine korrodierende Wirkung besitzen und mit dem Stoff nicht reagieren.

- a) Der freibleibende Raum des Tanks muss derart mit Stickstoff gefüllt sein, dass auch nach dem Erkalten der Druck zu keinem Zeitpunkt niedriger als der atmosphärische Druck ist. Der Tank muss so verschlossen werden, dass kein Gas entweichen kann.

Im Beförderungspapier ist zusätzlich zu vermerken:

«DER TANK IST GEMÄSS SONDERVORSCHRIFT TU 16 BEFÜLLT MIT _____⁵⁾.»

- TU 17** Darf nur in Batteriewagen oder MEGC, deren Elemente aus Gefäßen bestehen, befördert werden.
- TU 18** Der Füllungsgrad der Tanks muss so bemessen sein, dass bei Erwärmung des Inhalts auf die Temperatur, bei der der Dampfdruck dem Öffnungsdruck der Sicherheitsventile entspricht, das Volumen der Flüssigkeit 95 % des Fassungsraumes des Tanks bei dieser Temperatur nicht überschreitet. Die Vorschrift des Absatzes 4.3.2.3.4 gilt nicht.
- TU 19** Die Tanks dürfen bei der Füllungstemperatur und beim Fülldruck zu 98 % gefüllt werden. Die Vorschrift des Absatzes 4.3.2.3.4 gilt nicht.
- TU 20** (bleibt offen)

⁵⁾ Benennung(en) des Schutzmittels/der Schutzmittel. Wenn der Tank mit Wasser befüllt ist, muss dessen Masse in kg angegeben werden; bei Stickstoff muss der Druck in MPa oder bar angegeben werden.

TU 21 Der Stoff muss durch eine der folgenden Methoden mit einem Schutzmittel bedeckt sein:

Schutzmittel	Wasserschicht im Tank	Füllungsgrad des Stoffes (einschließlich Wasser, sofern vorhanden) bei einer Temperatur von 60 °C höchstens	zusätzliche Bedingungen bei Beförderungen unter niedrigen Umgebungstemperaturen
Stickstoff ^{a)}	–	96 %	–
Wasser und Stickstoff ^{a)}	–	98 %	Das Wasser muss ausreichend Frostschutzmittel enthalten, um das Gefrieren des Wassers zu verhindern. Das Frostschutzmittel darf keine korrodierende Wirkung besitzen und mit dem Stoff nicht reagieren.
Wasser	mindestens 12 cm	98 %	

a) Der freibleibende Raum des Tanks muss derart mit Stickstoff gefüllt sein, dass auch nach dem Erkalten der Druck zu keinem Zeitpunkt niedriger als der atmosphärische Druck ist. Der Tank muss so verschlossen werden, dass kein Gas entweichen kann.

TU 22 Tanks dürfen nur bis zu 90 % ihres Fassungsraumes gefüllt werden; bei flüssigen Stoffen muss jedoch bei einer mittleren Flüssigkeitstemperatur von 50 °C ein füllungsfreier Raum von 5 % bleiben.

TU 23 Der Füllungsgrad je Liter Fassungsraum darf höchstens 0,93 kg betragen, wenn nach Masse gefüllt wird. Wenn volumetrisch gefüllt wird, darf der Füllungsgrad höchstens 85 % betragen.

TU 24 Der Füllungsgrad je Liter Fassungsraum darf höchstens 0,95 kg betragen, wenn nach Masse gefüllt wird. Wenn volumetrisch gefüllt wird, darf der Füllungsgrad höchstens 85 % betragen.

TU 25 Der Füllungsgrad je Liter Fassungsraum darf höchstens 1,14 kg betragen, wenn nach Masse gefüllt wird. Wenn volumetrisch gefüllt wird, darf der Füllungsgrad höchstens 85 % betragen.

TU 26 Der Füllungsgrad darf höchstens 85 % betragen.

TU 27 Tanks dürfen nur bis zu 98 % ihres Fassungsraumes gefüllt sein.

TU 28 Tanks dürfen bei einer Bezugstemperatur von 15 °C nur bis zu 95 % ihres Fassungsraumes gefüllt werden.

TU 29 Tanks dürfen nur bis zu 97 % ihres Fassungsraumes gefüllt werden, und die höchste Temperatur nach der Füllung darf 140 °C nicht überschreiten.

TU 30 Tanks sind gemäß dem Prüfbericht für die Zulassung des Baumusters des Tanks, jedoch höchstens bis zu 90 % ihres Fassungsraumes zu befüllen.

TU 31 Tanks dürfen nur mit 1 kg je Liter Fassungsraum gefüllt werden.

TU 32 Tanks dürfen nur bis zu 88 % ihres Fassungsraumes gefüllt werden.

TU 33 Tanks müssen mindestens zu 88 % und dürfen höchstens bis zu 92 % ihres Fassungsraumes oder mit 2,86 kg je Liter Fassungsraum gefüllt werden.

TU 34 Tanks dürfen nur bis zu 0,84 kg je Liter Fassungsraum gefüllt werden.

TU 35 Ungereinigte leere Kesselwagen, abnehmbare Tanks und Tankcontainer, die diese Stoffe enthalten haben, unterliegen nicht den Vorschriften des RID, wenn geeignete Maßnahmen ergriffen wurden, um mögliche Gefahren auszuschließen.

TU 36 Der Füllungsgrad nach Unterabschnitt 4.3.2.2 darf bei einer Bezugstemperatur von 15 °C 93 % des Fassungsraumes nicht übersteigen.

TU 37 Die Beförderung in Tanks ist begrenzt auf Stoffe, die Krankheitserreger enthalten, aber eigentlich keine ernsthafte Gefahr darstellen und gegen die, obwohl sie bei Exposition eine ernste Infektion verursachen können, eine wirksame Behandlung und Vorbeugung verfügbar ist, so dass das Risiko einer Infektionsübertragung begrenzt ist (d. h. mäßiges individuelles Risiko und geringes Risiko für die Allgemeinheit).

- | | | |
|--------------|-------------------------------------------------------------------------------------------------------------------------------------------------------------------------------------------------------------------------------------------------------------------------------------------------------------------------------------------------------------------------------------------------------------------------------------------------------------------------------------------------------------------------------------------------------------------------------------------------------------------------------------------------------------------------------------------------------------------------------------------------------------------------------|----------------|
| TU 38 | Verfahren nach Ansprechen von Energieverzehrelementen | (bleibt offen) |
| | <p>Nach plastischer Verformung von Energieverzehrelementen gemäß Abschnitt 6.8.4 Sondervorschrift TE 22 ist der Kesselwagen oder der Batteriewagen nach Untersuchung umgehend einer Werkstatt zuzuführen.</p> <p>Wenn der Kesselwagen oder der Batteriewagen im beladenen Zustand Auflaufstöße aufnehmen kann, wie sie im normalen Eisenbahnbetrieb auftreten, zum Beispiel nach Austausch der vorhandenen Energieverzehr-Puffer durch Normalpuffer oder nach vorübergehender Blockierung der beschädigten Energieverzehrelemente, darf dieser nach Untersuchung zur Entleerung und anschließend in die Werkstatt überführt werden.</p> <p>Der Kesselwagen oder der Batteriewagen ist mit einem Hinweis zu versehen, dass die Energieverzehrelemente außer Funktion sind.</p> | |
| TU 39 | <p>Die Eignung des Stoffes für eine Beförderung in Tanks muss nachgewiesen sein. Die Methode für die Feststellung der Eignung muss von der zuständigen Behörde zugelassen sein. Eine Methode ist das Prüfverfahren 8 d) der Prüfreihe 8 (siehe Handbuch Prüfungen und Kriterien Teil 1 Unterabschnitt 18.7).</p> <p>Die Stoffe dürfen nicht über einen Zeitraum im Tank verbleiben, bei dem es zur Verkrustung kommen kann. Es sind geeignete Maßnahmen zu ergreifen, um ein Verklumpen oder eine Anhaftung der Stoffe im Tank zu vermeiden (z. B. Reinigung usw.).</p> | |
| TU 40 | <p>Darf nur in Batteriewagen oder MEGC, deren Elemente aus nahtlosen Gefäßen bestehen, befördert werden.</p> | |
| TU 41 | <p>(bleibt offen)</p> | |
| TU 42 | <p>Tanks mit einem Tankkörper aus Aluminiumlegierung, einschließlich solcher mit einer Schutzauskleidung, dürfen nur verwendet werden, wenn der pH-Wert des Stoffes nicht geringer als 5,0 und nicht höher als 8,0 ist.</p> | |
| TU 43 | <p>Ein ungereinigter leerer Tank darf nach Ablauf der Frist für die Prüfung der Auskleidung innerhalb von höchstens drei Monaten nach Ablauf dieser Frist zur Beförderung aufgegeben werden, um ihn vor dem Wiederbefüllen der nächsten Prüfung der Auskleidung zuzuführen (siehe Abschnitt 6.8.4 d) Sondervorschrift TT 2).</p> | |

Kapitel 4.4 Verwendung von Tankcontainern, einschließlich Tankwechselaufbauten (Tankwechselbehälter), deren Tankkörper aus faserverstärkten Kunststoffen (FVK) hergestellt sind

Bem. Für ortsbewegliche Tanks und UN-Gascontainer mit mehreren Elementen (MEGC) siehe Kapitel 4.2; für Kesselwagen, abnehmbare Tanks, Tankcontainer und Tankwechselaufbauten (Tankwechselbehälter), deren Tankkörper aus metallenen Werkstoffen hergestellt sind, sowie Batteriewagen und Gascontainer mit mehreren Elementen (MEGC) mit Ausnahme von UN-MEGC siehe Kapitel 4.3; für Saug-Druck-Tanks für Abfälle siehe Kapitel 4.5.

4.4.1 Allgemeines

Die Beförderung gefährlicher Stoffe in Tankcontainern, einschließlich Tankwechselaufbauten (Tankwechselbehälter), deren Tankkörper aus faserverstärkten Kunststoffen (FVK) hergestellt sind, ist nur zugelassen, wenn die folgenden Vorschriften erfüllt sind:

- a) die Stoffe sind der Klasse 3, 5.1, 6.1, 6.2, 8 oder 9 zugeordnet;
- b) der maximale Dampfdruck (Absolutdruck) des Stoffes bei 50 °C darf 110 kPa (1,1 bar) nicht überschreiten;
- c) die Beförderung des Stoffes in Metalltanks ist gemäß Absatz 4.3.2.1.1 ausdrücklich zugelassen;
- d) der Berechnungsdruck für diesen Stoff, der in Teil 2 der in Kapitel 3.2 Tabelle A Spalte 12 angegebenen Tankcodierung festgelegt ist, ist nicht höher als 4 bar (siehe auch Absatz 4.3.4.1.1) und
- e) der Tankcontainer, einschließlich Tankwechselaufbau (Tankwechselbehälter), entspricht den für die Beförderung dieses Stoffes geltenden Vorschriften des Kapitels 6.9.

4.4.2 Betrieb

4.4.2.1 Es gelten die Vorschriften der Absätze 4.3.2.1.5 bis 4.3.2.2.4, 4.3.2.3.3 bis 4.3.2.3.6, 4.3.2.4.1 und 4.3.2.4.2 sowie der Unterabschnitte 4.3.4.1 und 4.3.4.2.

4.4.2.2 Die Temperatur des beförderten Stoffes darf zum Zeitpunkt der Befüllung die auf dem Tankschild gemäß Abschnitt 6.9.6 angegebene höchstzulässige Betriebstemperatur nicht überschreiten.

4.4.2.3 Außerdem gelten die in Kapitel 3.2 Tabelle A Spalte 13 angegebenen Sondervorschriften (TU) des Abschnitts 4.3.5, sofern sie auch für die Beförderung in Metalltanks anzuwenden sind.

Kapitel 4.5 Verwendung und Betrieb der Saug-Druck-Tanks für Abfälle

Bem. Für ortsbewegliche Tanks und UN-Gascontainer mit mehreren Elementen (MEGC) siehe Kapitel 4.2; für Kesselwagen, abnehmbare Tanks, Tankcontainer und Tankwechselaufbauten (Tankwechselbehälter), deren Tankkörper aus metallenen Werkstoffen hergestellt sind, sowie Batteriewagen und Gascontainer mit mehreren Elementen (MEGC) mit Ausnahme von UN-MEGC siehe Kapitel 4.3; für Tankcontainer aus faserverstärkten Kunststoffen siehe Kapitel 4.4.

4.5.1 Verwendung

4.5.1.1 Abfälle, die aus Stoffen der Klasse 3, 4.1, 5.1, 6.1, 6.2, 8 oder 9 bestehen, dürfen in Saug-Druck-Tanks für Abfälle nach Kapitel 6.10 befördert werden, wenn die Vorschriften nach Kapitel 4.3 die Beförderung in Tankcontainern oder Tankwechselaufbauten (Tankwechselbehältern) gestatten.

Abfälle, die aus Stoffen bestehen, denen in Kapitel 3.2 Tabelle A Spalte 12 die Tankcodierung L4BH oder eine andere gemäß der Hierarchie in Absatz 4.3.4.1.2 zugelassene Tankcodierung zugeordnet ist, dürfen in Saug-Druck-Tanks für Abfälle befördert werden, die in Teil 3 der Tankcodierung den Buchstaben «A» oder «B» aufweisen.

4.5.1.2 Stoffe, die keine Abfälle sind, dürfen unter denselben in Unterabschnitt 4.5.1.1 aufgeführten Bedingungen in Saug-Druck-Tanks für Abfälle befördert werden.

4.5.2 Betrieb

4.5.2.1 Die Vorschriften des Kapitels 4.3 mit Ausnahme der Absätze 4.3.2.2.4 und 4.3.2.3.3 gelten für die Beförderung in Saug-Druck-Tanks für Abfälle und werden durch die Vorschriften der Unterabschnitte 4.5.2.2 bis 4.5.2.6 ergänzt.

4.5.2.2 Die Befüllung von Saug-Druck-Tanks für Abfälle mit flüssigen Stoffen, die wegen ihres Flammpunkts den Kriterien der Klasse 3 entsprechen, muss über im unteren Bereich des Tanks befindliche Füllrichtungen erfolgen. Es sind Maßnahmen zu treffen, um die Bildung von Sprühnebel auf ein Minimum zu beschränken.

4.5.2.3 Werden entzündbare flüssige Stoffe mit einem Flammpunkt unter 23 °C unter Druckluft entleert, beträgt der höchste Betriebsdruck 100 kPa (1 bar).

4.5.2.4 Die Verwendung von Tanks, die mit einem als Abteilwand dienenden inneren Schubkolben ausgerüstet sind, ist nur zulässig, wenn die auf beiden Seiten der Wand (des Schubkolbens) befindlichen Stoffe nicht gefährlich miteinander reagieren können (siehe Absatz 4.3.2.3.6).

4.5.2.5 Es ist sicherzustellen, dass ein vorhandener Saugausleger unter normalen Beförderungsbedingungen keine Veränderung der Ruhelage erfährt.

4.5.2.6 Wenn für das Befüllen mit oder Entleeren von entzündbaren flüssigen Stoffen eine Druck-Vakuumpumpe verwendet wird, die eine Zündquelle darstellen kann, müssen Vorsichtsmaßnahmen ergriffen werden, um eine Entzündung des Stoffes oder die Ausbreitung der Auswirkungen der Entzündung außerhalb des Tanks zu vermeiden.

Teil 5 Vorschriften für den Versand

Kapitel 5.1 Allgemeine Vorschriften

5.1.1 Anwendungsbereich und allgemeine Vorschriften

Dieser Teil enthält Vorschriften für den Versand gefährlicher Güter bezüglich der Kennzeichnung, Bezeichnung und Dokumentation und gegebenenfalls der Genehmigung des Versands und der vorherigen Benachrichtigung.

5.1.2 Verwendung von Umverpackungen

5.1.2.1 a) Sofern nicht alle für die gefährlichen Güter in der Umverpackung repräsentativen Kennzeichen und Gefahrzettel des Kapitels 5.2 mit Ausnahme der Unterabschnitte 5.2.1.3 bis 5.2.1.6, der Absätze 5.2.1.7.2 bis 5.2.1.7.8 und des Unterabschnitts 5.2.1.10 sichtbar sind, muss die Umverpackung

(i) mit dem Ausdruck «UMVERPACKUNG» gekennzeichnet sein. Die Buchstabenhöhe des Ausdrucks «UMVERPACKUNG» muss mindestens 12 mm sein. Das Kennzeichen muss in einer Amtssprache des Ursprungslandes und, wenn diese Sprache nicht Deutsch, Englisch oder Französisch ist, außerdem in Deutsch, Englisch oder Französisch angegeben sein, sofern nicht Vereinbarungen zwischen den von der Beförderung berührten Staaten etwas anderes vorschreiben; und

(ii) für jedes einzelne in der Umverpackung enthaltene gefährliche Gut mit dem Kennzeichen der UN-Nummer sowie mit den gemäß Kapitel 5.2 mit Ausnahme der Unterabschnitte 5.2.1.3 bis 5.2.1.6, der Absätze 5.2.1.7.2 bis 5.2.1.7.8 und des Unterabschnitts 5.2.1.10 für Versandstücke vorgeschriebenen Gefahrzetteln und übrigen Kennzeichen versehen sein. Jedes anwendbare Kennzeichen oder jeder anwendbare Gefahrzettel muss nur einmal angebracht werden.

Die Bezeichnung von Umverpackungen, die radioaktive Stoffe enthalten, muss gemäß Absatz 5.2.2.1.11 erfolgen.

b) Die in Unterabschnitt 5.2.1.10 abgebildeten Ausrichtungspfeile sind auf zwei gegenüberliegenden Seiten von Umverpackungen anzubringen, die Versandstücke enthalten, die gemäß Absatz 5.2.1.10.1 zu kennzeichnen sind, es sei denn, die Kennzeichen bleiben sichtbar.

5.1.2.2 Jedes Versandstück mit gefährlichen Gütern, das in einer Umverpackung enthalten ist, muss allen anwendbaren Vorschriften des RID entsprechen. Die vorgesehene Funktion der einzelnen Verpackungen darf durch die Umverpackung nicht beeinträchtigt werden.

5.1.2.3 Jedes Versandstück, das mit den in Unterabschnitt 5.2.1.10 beschriebenen Ausrichtungszeichen versehen und in eine Umverpackung oder in eine Großverpackung eingesetzt ist, muss gemäß diesen Kennzeichen ausgerichtet sein.

5.1.2.4 Die Zusammenladeverbote gelten auch für diese Umverpackungen.

5.1.3 Ungereinigte leere Verpackungen (einschließlich Großpackmittel (IBC) und Großverpackungen), Tanks, Wagen und Container für Güter in loser Schüttung

5.1.3.1 Ungereinigte, nicht entgaste oder nicht entgiftete leere Verpackungen (einschließlich Großpackmittel (IBC) und Großverpackungen), Tanks (einschließlich Kesselwagen, Batteriewagen, abnehmbare Tanks, ortsbewegliche Tanks, Tankcontainer und MEGC) sowie Wagen und Container für Güter in loser Schüttung, die gefährliche Güter der einzelnen Klassen mit Ausnahme der Klasse 7 enthalten haben, müssen mit den gleichen Kennzeichen und Gefahrzetteln oder Großzetteln (Placards) versehen sein wie in gefülltem Zustand.

Bem. Wegen der Dokumentation siehe Kapitel 5.4.

5.1.3.2 Container, Tanks, Großpackmittel (IBC) sowie andere Verpackungen und Umverpackungen, die für die Beförderung radioaktiver Stoffe verwendet werden, dürfen nicht für die Lagerung oder die Beförderung anderer Güter verwendet werden, es sei denn, diese wurden unter $0,4 \text{ Bq/cm}^2$ für Beta- und Gammastrahler sowie für Alphastrahler geringer Toxizität und unter $0,04 \text{ Bq/cm}^2$ für alle anderen Alphastrahler dekontaminiert.

5.1.4 Zusammenpackung

Werden zwei oder mehrere gefährliche Güter zusammen in derselben Außenverpackung verpackt, muss das Versandstück mit den für jedes Gut vorgeschriebenen Gefahrzetteln und Kennzeichen versehen sein. Ist ein und derselbe Gefahrzettel für verschiedene Güter vorgeschrieben, muss er nur einmal angebracht werden.

5.1.5 Allgemeine Vorschriften für die Klasse 7

5.1.5.1 Beförderungsgenehmigung und Benachrichtigung

5.1.5.1.1 Allgemeines

Zusätzlich zu der in Kapitel 6.4 beschriebenen Zulassung der Bauart des Versandstücks ist unter bestimmten Umständen auch eine multilaterale Beförderungsgenehmigung (Absätze 5.1.5.1.2 und 5.1.5.1.3) erforderlich. Unter bestimmten Umständen ist es auch erforderlich, die zuständigen Behörden über eine Beförderung zu benachrichtigen (Absatz 5.1.5.1.4).

5.1.5.1.2 Beförderungsgenehmigung

Eine multilaterale Genehmigung ist erforderlich für:

- a) Die Beförderung von Typ B(M)-Versandstücken, die nicht den Vorschriften des Unterabschnitts 6.4.7.5 entsprechen oder die für eine kontrollierte zeitweilige Entlüftung ausgelegt sind;
- b) die Beförderung von Typ B(M)-Versandstücken mit radioaktiven Stoffen, deren Aktivität größer ist als 3000 A₁ oder gegebenenfalls 3000 A₂ oder 1000 TBq, je nachdem, welcher Wert der niedrigere ist;
- c) die Beförderung von Versandstücken, die spaltbare Stoffe enthalten, wenn die Summe der Kritikalitätssicherheitskennzahlen der Versandstücke in einem einzigen Wagen oder Container 50 übersteigt, **und**
- d) **(bleibt offen)**
- e) **die Beförderung von SCO-III-Gegenständen.**

Eine zuständige Behörde kann durch eine besondere Bestimmung in ihrer Bauartzulassung (siehe Absatz 5.1.5.2.1) die Beförderung in oder durch ihren Staat ohne Beförderungsgenehmigung genehmigen.

5.1.5.1.3 Beförderungsgenehmigung durch Sondervereinbarung

Von der zuständigen Behörde dürfen Vorschriften genehmigt werden, **nach** denen eine Sendung, die nicht allen anwendbaren Vorschriften des RID entspricht, mit einer Sondervereinbarung befördert werden **darf** (siehe Abschnitt 1.7.4).

5.1.5.1.4 Benachrichtigungen

Eine Benachrichtigung der zuständigen Behörden ist in folgenden Fällen vorgeschrieben:

- a) Vor der ersten Beförderung eines Versandstückes, das die Genehmigung einer zuständigen Behörde erfordert, muss der Absender sicherstellen, dass Kopien aller zutreffenden Zeugnisse, die für die Bauart des Versandstückes erforderlich sind, der zuständigen Behörde des Ursprungslandes der Beförderung und der zuständigen Behörde eines jeden Staates, durch oder in den die Sendung befördert wird, zugestellt worden sind. Der Absender muss keine Bestätigung der zuständigen Behörde abwarten, und die zuständige Behörde ist nicht verpflichtet, eine Empfangsbestätigung für das Genehmigungszeugnis abzugeben.
- b) Bei jeder der folgenden Beförderungen muss der Absender die zuständige Behörde des Ursprungslandes der Beförderung und die zuständige Behörde eines jeden Staates benachrichtigen, durch oder in den die Sendung befördert werden soll. Diese Benachrichtigung muss vor Beginn der Beförderung, möglichst mindestens 7 Tage vorher, im Besitz jeder zuständigen Behörde sein:
 - (i) Typ C-Versandstücke mit radioaktiven Stoffen mit einer Aktivität von mehr als 3000 A₁ oder gegebenenfalls 3000 A₂ oder 1000 TBq, je nachdem, welcher Wert der niedrigere ist;
 - (ii) Typ B(U)-Versandstücke mit radioaktiven Stoffen mit einer Aktivität von mehr als 3000 A₁ oder gegebenenfalls 3000 A₂ oder 1000 TBq, je nachdem, welcher Wert der niedrigere ist;
 - (iii) Typ B(M)-Versandstücke;
 - (iv) Beförderung auf Grund einer Sondervereinbarung.
- c) Der Absender muss keine getrennte Benachrichtigung versenden, wenn die erforderlichen Informationen im Antrag auf Erteilung einer Beförderungsgenehmigung (siehe Absatz 6.4.23.2) gegeben worden sind.
- d) Die Versandbenachrichtigung muss enthalten:
 - (i) Ausreichende Angaben, die eine Identifizierung des (der) Versandstücke(s) ermöglichen, einschließlich aller zutreffenden Zeugnisnummern und Kennzeichen;
 - (ii) Angaben über das Versanddatum, das voraussichtliche Ankunftsdatum und den vorgesehenen Beförderungsweg;
 - (iii) Name(n) des (der) radioaktiven Stoffes (Stoffe) oder Nuklids (Nuklide);
 - (iv) Beschreibung der physikalischen und chemischen Form der radioaktiven Stoffe oder die Angabe, dass es sich um radioaktive Stoffe in besonderer Form oder um gering dispergierbare radioaktive Stoffe handelt, und

- (v) die höchste Aktivität des radioaktiven Inhalts während der Beförderung in Becquerel (Bq) mit dem zugehörigen SI-Vorsatzzeichen (siehe Unterabschnitt 1.2.2.1). Bei spaltbaren Stoffen kann anstelle der Aktivität die Masse der spaltbaren Stoffe (oder gegebenenfalls bei Gemischen die Masse jedes spaltbaren Nuklids) in Gramm (g) oder in Vielfachen davon angegeben werden.

5.1.5.2 Zulassung/Genehmigung durch die zuständige Behörde

5.1.5.2.1 Die Zulassung/Genehmigung durch die zuständige Behörde ist erforderlich für:

- a) Bauarten von
 - (i) radioaktiven Stoffen in besonderer Form;
 - (ii) gering dispergierbaren radioaktiven Stoffen;
 - (iii) gemäß Absatz 2.2.7.2.3.5 f) freigestellten spaltbaren Stoffen;
 - (iv) Versandstücken, die mindestens 0,1 kg Uranhexafluorid enthalten;
 - (v) Versandstücken, die spaltbare Stoffe enthalten, sofern nicht durch Absatz 2.2.7.2.3.5, Unterabschnitt 6.4.11.2 oder 6.4.11.3 ausgenommen;
 - (vi) Typ B(U)-Versandstücken und Typ B(M)-Versandstücken;
 - (vii) Typ C-Versandstücken;
- b) Sondervereinbarungen;
- c) bestimmte Beförderungen (siehe Absatz 5.1.5.1.2);
- d) die Bestimmung der in Absatz 2.2.7.2.2.1 genannten grundlegenden Radionuklidwerte für einzelne Radionuklide, die in der Tabelle 2.2.7.2.2.1 nicht aufgeführt sind (siehe Absatz 2.2.7.2.2.2 a));
- e) alternative Aktivitätsgrenzwerte für eine freigestellte Sendung von Instrumenten oder Fabrikaten (siehe Absatz 2.2.7.2.2.2 b)).

Durch das Zulassungs-/Genehmigungszeugnis wird bescheinigt, dass die anwendbaren Vorschriften erfüllt sind; bei Zulassungen für die Bauart wird im Zulassungszeugnis der Bauart ein Kennzeichen zugeteilt.

Das Zulassungszeugnis für Versandstückmuster und das Genehmigungszeugnis für die Beförderung dürfen in einem Zeugnis zusammengefasst werden.

Die Zulassungszeugnisse und die Anträge auf Zulassung müssen den Vorschriften des Abschnitts 6.4.23 entsprechen.

5.1.5.2.2 Der Absender muss im Besitz einer Kopie jedes erforderlichen Zeugnisses sein.

5.1.5.2.3 Für Versandstückmuster, für die die Ausstellung eines Zulassungszeugnisses durch die zuständige Behörde nicht erforderlich ist, muss der Absender auf Anfrage für die Überprüfung durch die zuständige Behörde Aufzeichnungen, die die Übereinstimmung des Versandstückmusters mit allen anwendbaren Vorschriften nachweisen, zur Verfügung stellen.

5.1.5.3 Bestimmung der Transportkennzahl (TI) und der Kritikalitätssicherheitskennzahl (CSI)

5.1.5.3.1 Die Transportkennzahl (TI) für ein Versandstück, eine Umverpackung oder einen Container oder für unverpackte LSA-I-Stoffe oder für unverpackte SCO-I- oder SCO-III-Gegenstände ist nach folgendem Verfahren zu ermitteln:

- a) Die höchste Dosisleistung in Millisievert pro Stunde (mSv/h) in einem Abstand von 1 m von den Außenflächen des Versandstücks, der Umverpackung, des Containers oder der unverpackten LSA-I-Stoffe oder SCO-I- oder SCO-III-Gegenstände ist zu ermitteln. Der ermittelte Wert ist mit 100 zu multiplizieren. Bei Uran- und Thoriumerzen und deren Konzentraten dürfen für die höchsten Dosisleistungen an jedem Punkt im Abstand von 1 m von den Außenflächen der Ladung folgende Werte angenommen werden:
 - 0,4 mSv/h für Erze und physikalische Konzentrate von Uran und Thorium;
 - 0,3 mSv/h für chemische Thoriumkonzentrate;
 - 0,02 mSv/h für chemische Urankonzentrate außer Uranhexafluorid.
- b) Für Tanks, Container und unverpackte LSA-I-Stoffe und SCO-I- und SCO-III-Gegenstände ist der gemäß a) ermittelte Wert mit dem entsprechenden Faktor aus der Tabelle 5.1.5.3.1 zu multiplizieren.
- c) Die gemäß a) und b) ermittelten Werte sind auf die erste Dezimalstelle aufzurunden (z. B. aus 1,13 wird 1,2) mit der Ausnahme, dass ein Wert von 0,05 oder kleiner gleich Null gesetzt werden darf; die daraus resultierende Zahl ist der TI-Wert.

Tabelle 5.1.5.3.1: Multiplikationsfaktoren für Tanks, Container und unverpackte LSA-I-Stoffe und SCO-I- und SCO-III-Gegenstände

Fläche der Ladung ^{a)}	Multiplikationsfaktor
Fläche der Ladung ≤ 1 m ²	1
1 m ² < Fläche der Ladung ≤ 5 m ²	2
5 m ² < Fläche der Ladung ≤ 20 m ²	3
20 m ² < Fläche der Ladung	10

a) Größte gemessene Querschnittsfläche der Ladung.

5.1.5.3.2 Die Transportkennzahl für jede **starre** Umverpackung, jeden Container oder jeden Wagen **wird durch** die Summe der Transportkennzahlen aller enthaltenen **Versandstücke bestimmt**. **Bei einer Beförderung von einem einzigen Absender darf der Absender die Transportkennzahl durch direkte Messung der Dosisleistung bestimmen.**

Die Transportkennzahl einer nicht starren Umverpackung darf nur durch die Summe der Transportkennzahlen aller in der Umverpackung enthaltenen Versandstücke bestimmt werden.

5.1.5.3.3 Für jede Umverpackung oder für jeden Container ist die Kritikalitätssicherheitskennzahl (CSI) als Summe der CSI aller enthaltenen Versandstücke zu ermitteln. Das gleiche Verfahren ist für die Bestimmung der Gesamtsumme der CSI in einer Sendung oder in einem Wagen anzuwenden.

5.1.5.3.4 Versandstücke, Umverpackungen und Container sind in Übereinstimmung mit den in Tabelle 5.1.5.3.4 festgelegten Bedingungen und mit den nachstehenden Vorschriften einer der Kategorien I-WEISS, II-GELB oder III-GELB zuzuordnen:

- Bei der Bestimmung der zugehörigen Kategorie für ein Versandstück, eine Umverpackung oder einen Container müssen die Transportkennzahl und die Oberflächendosisleistung berücksichtigt werden. Erfüllt die Transportkennzahl die Bedingung für eine Kategorie, die Oberflächendosisleistung aber die einer anderen Kategorie, so ist das Versandstück, die Umverpackung oder der Container der höheren Kategorie zuzuordnen. Für diesen Zweck ist die Kategorie I-WEISS als die unterste Kategorie anzusehen.
- Die Transportkennzahl ist entsprechend den in den Absätzen 5.1.5.3.1 und 5.1.5.3.2 festgelegten Verfahren zu bestimmen.
- Ist die Oberflächendosisleistung höher als 2 mSv/h, muss das Versandstück oder die Umverpackung unter ausschließlicher Verwendung und nach den Vorschriften des Abschnitts 7.5.11 Sondervorschrift CW 33 (3.5) a) befördert werden.
- Mit Ausnahme von Beförderungen nach den Vorschriften des Absatzes 5.1.5.3.5 ist ein Versandstück, das auf Grund einer Sondervereinbarung befördert wird, der Kategorie III-GELB zuzuordnen.
- Mit Ausnahme von Beförderungen nach den Vorschriften des Absatzes 5.1.5.3.5 sind Umverpackungen oder Container, die auf Grund einer Sondervereinbarung zu befördernde Versandstücke enthalten, der Kategorie III-GELB zuzuordnen.

Tabelle 5.1.5.3.4: Kategorien der Versandstücke, Umverpackungen und Container

Bedingungen		Kategorie
Transportkennzahl (TI)	höchste Dosisleistung an jedem Punkt einer Außenfläche	
0 ^{a)}	nicht größer als 0,005 mSv/h	I-WEISS
größer als 0, aber nicht größer als 1 ^{a)}	größer als 0,005 mSv/h, aber nicht größer als 0,5 mSv/h	II-GELB
größer als 1, aber nicht größer als 10	größer als 0,5 mSv/h, aber nicht größer als 2 mSv/h	III-GELB
größer als 10	größer als 2 mSv/h, aber nicht größer als 10 mSv/h	III-GELB ^{b)}

a) Ist die gemessene Transportkennzahl nicht größer als 0,05, darf ihr Wert entsprechend Absatz 5.1.5.3.1 c) gleich Null gesetzt werden.

b) Ist mit Ausnahme von Containern (siehe Abschnitt 7.5.11 Sondervorschrift CW 33 (3.3) Tabelle D) außerdem unter ausschließlicher Verwendung zu befördern.

5.1.5.3.5 Bei allen internationalen Beförderungen von Versandstücken, für die eine Zulassung der Bauart oder eine Genehmigung der Beförderung durch die zuständige Behörde erforderlich ist und für die in den verschiedenen von der Beförderung berührten Staaten unterschiedliche Zulassungs- oder Genehmigungstypen gelten, muss die vorgeschriebene Zuordnung zu den Kategorien in Übereinstimmung mit dem Zulassungszeugnis des Ursprungslandes der Bauart erfolgen.

5.1.5.4 Besondere Vorschriften für freigestellte Versandstücke radioaktiver Stoffe der Klasse 7

5.1.5.4.1 Freigestellte Versandstücke radioaktiver Stoffe der Klasse 7 müssen auf der Außenseite der Verpackung deutlich lesbar und dauerhaft gekennzeichnet sein mit:

- a) der UN-Nummer, der die Buchstaben «UN» vorangestellt werden;
- b) der Angabe des Absenders und/oder des Empfängers und
- c) der höchstzulässigen Bruttomasse, sofern diese 50 kg überschreitet.

5.1.5.4.2 Die Dokumentationsvorschriften des Kapitels 5.4 gelten nicht für freigestellte Versandstücke radioaktiver Stoffe der Klasse 7, mit der Ausnahme, dass

- a) die UN-Nummer, der die Buchstaben «UN» vorangestellt sind, sowie der Name und die Adresse des Absenders und des Empfängers und, sofern zutreffend, das Identifizierungskennzeichen für jedes Zulassungs-/Genehmigungszeugnis der zuständigen Behörde (siehe Absatz 5.4.1.2.5.1 g)) auf einem Beförderungspapier, wie ein Konnossement, Luftfrachtbrief oder CIM- oder CMR-Frachtbrief, angegeben werden müssen;
- b) sofern zutreffend, die Vorschriften des Absatzes 5.4.1.2.5.1 g), 5.4.1.2.5.3 und 5.4.1.2.5.4 anwendbar sind;
- c) die Vorschriften der Abschnitte 5.4.2 und 5.4.4 anwendbar sind.

5.1.5.4.3 Die Vorschriften der Absätze 5.2.1.7.8 und 5.2.2.1.11.5 sind, sofern zutreffend, anwendbar.

5.1.5.5 Zusammenfassung der Vorschriften für Zulassung/Genehmigung und vorherige Benachrichtigung

- Bem.**
1. Vor der ersten Beförderung eines Versandstückes, für das die Versandstückmuster-Zulassung der zuständigen Behörde erforderlich ist, muss der Absender sicherstellen, dass eine Kopie der Versandstückmuster-Zulassung der zuständigen Behörde eines jeden berührten Staates zugestellt worden ist (siehe Absatz 5.1.5.1.4 a)).
 2. Die Benachrichtigung ist erforderlich, wenn der Inhalt höher ist als $3 \times 10^3 A_1$ oder $3 \times 10^3 A_2$ oder 1000 TBq (siehe Absatz 5.1.5.1.4 b)).
 3. Eine multilaterale Genehmigung für die Beförderung ist erforderlich, wenn der Inhalt höher ist als $3 \times 10^3 A_1$ oder $3 \times 10^3 A_2$ oder 1000 TBq oder wenn eine gelegentliche kontrollierte Druckentlastung zugelassen ist (siehe Unterabschnitt 5.1.5.1).
 4. Für Zulassung und vorherige Benachrichtigung siehe Vorschriften für das für die Beförderung dieses Stoffes verwendete Versandstück.

Gegenstand	UN-Nummer	Zulassung/Genehmigung der zuständigen Behörde erforderlich		Benachrichtigung der zuständigen Behörden des Ursprungslandes und der berührten Staaten vor jeder Beförderung durch den Absender ^{a)}	Verweis
		Ursprungsland	berührte Staaten ^{a)}		
Berechnung von nicht aufgelisteten A_1 - und A_2 -Werten	–	Ja	Ja	Nein	2.2.7.2.2.2 a), 5.1.5.2.1 d)
Freigestellte Versandstücke – Versandstückmuster – Beförderung	2908, 2909, 2910, 2911	Nein Nein	Nein Nein	Nein Nein	–
LSA-Stoffe ^{b)} und SCO-Gegenstände ^{b)} /Industrierversandstücke Typ 1, 2 oder 3, nicht spaltbar und spaltbar, freigestellt – Versandstückmuster – Beförderung	2912, 2913, 3321, 3322	Nein Nein	Nein Nein	Nein Nein	–
Typ A-Versandstücke ^{b)} , nicht spaltbar und spaltbar, freigestellt – Versandstückmuster – Beförderung	2915, 3332	Nein Nein	Nein Nein	Nein Nein	–

Gegenstand	UN- Nummer	Zulassung/Genehmigung der zuständigen Behörde erforderlich		Benachrichtigung der zuständigen Behörden des Ursprungslandes und der berührten Staaten vor jeder Beförderung durch den Absender ^{a)}	Verweis
		Ursprungsland	berührte Staaten ^{a)}		
Typ B(U)-Versandstücke ^{b)} , nicht spaltbar und spaltbar, freigestellt – Versandstückmuster – Beförderung	2916	Ja Nein	Nein Nein	siehe Bem. 1 siehe Bem. 2	5.1.5.1.4 b), 5.1.5.2.1 a), 6.4.22.2
Typ B(M)-Versandstücke ^{b)} , nicht spaltbar und spaltbar, freigestellt – Versandstückmuster – Beförderung	2917	Ja siehe Bem. 3	Ja siehe Bem. 3	Nein Ja	5.1.5.1.4 b), 5.1.5.2.1 a), 5.1.5.1.2, 6.4.22.3
Typ C-Versandstücke ^{b)} , nicht spaltbar und spaltbar, freigestellt – Versandstückmuster – Beförderung	3323	Ja Nein	Nein Nein	siehe Bem. 1 siehe Bem. 2	5.1.5.1.4 b), 5.1.5.2.1 a), 6.4.22.2
Versandstücke, die spaltbare Stoffe enthalten – Versandstückmuster – Beförderung: Summe der Kritikalitätssicherheitskennzahlen nicht größer als 50 Summe der Kritikalitätssicherheitskennzahlen größer als 50	2977, 3324, 3325, 3326, 3327, 3328, 3329, 3330, 3331, 3333	Ja ^{c)} Nein ^{d)} Ja	Ja ^{c)} Nein ^{d)} Ja	Nein siehe Bem. 2 siehe Bem. 2	5.1.5.2.1 a), 5.1.5.1.2, 6.4.22.4
Radioaktive Stoffe in besonderer Form – Baumuster – Beförderung	– siehe Bem. 4	Ja siehe Bem. 4	Nein siehe Bem. 4	Nein siehe Bem. 4	1.6.6.4, 5.1.5.2.1 a), 6.4.22.5
gering dispergierbare radioaktive Stoffe – Baumuster – Beförderung	– siehe Bem. 4	Ja siehe Bem. 4	Nein siehe Bem. 4	Nein siehe Bem. 4	5.1.5.2.1 a), 6.4.22.5
Versandstücke, die mindestens 0,1 kg Uranhexafluorid enthalten – Baumuster – Beförderung	– siehe Bem. 4	Ja siehe Bem. 4	Nein siehe Bem. 4	Nein siehe Bem. 4	5.1.5.2.1 a), 6.4.22.1
Sondereinbarung – Beförderung	2919, 3331	Ja	Ja	Ja	1.7.4.2, 5.1.5.2.1 b), 5.1.5.1.4 b)
zugelassene Versandstückmuster, die Übergangsvorschriften unterliegen		siehe Abschnitt 1.6.6	siehe Abschnitt 1.6.6	siehe Bem. 1	1.6.6.2, 5.1.5.1.4 b), 5.1.5.2.1 a), 5.1.5.1.2, 6.4.22.9
alternative Aktivitätsgrenzwerte für eine freigestellte Sendung von Instrumenten oder Fabrikaten	–	Ja	Ja	Nein	5.1.5.2.1 e), 6.4.22.7
gemäß Absatz 2.2.7.2.3.5 f) freigestellte spaltbare Stoffe	–	Ja	Ja	Nein	5.1.5.2.1 a) (iii), 6.4.22.6

a) Staaten, von denen aus, durch die oder in die die Sendung befördert wird.

b) Besteht der radioaktive Inhalt aus spaltbaren Stoffen, die von den Vorschriften für Versandstücke, die spaltbare Stoffe enthalten, nicht freigestellt sind, so gelten die Vorschriften für Versandstücke, die spaltbare Stoffe enthalten (siehe Abschnitt 6.4.11).

- c) Für Versandstückmuster für spaltbare Stoffe kann auch eine Genehmigung nach einem der anderen Punkte der Tabelle erforderlich sein.
- d) Für die Beförderung kann jedoch eine Genehmigung nach einem der anderen Punkte der Tabelle erforderlich sein.

Kapitel 5.2 Kennzeichnung und Bezettelung

5.2.1 Kennzeichnung von Versandstücken

- Bem.** 1. Wegen der Kennzeichen hinsichtlich des Baus, der Prüfung und der Zulassung von Verpackungen, Großverpackungen, Druckgefäßen und Großpackmitteln (IBC) siehe Teil 6.
2. In Übereinstimmung mit dem GHS sollte ein nach dem RID nicht vorgeschriebenes GHS-Piktogramm während der Beförderung nur als vollständiges GHS-Kennzeichnungsetikett und nicht eigenständig erscheinen (siehe Absatz 1.4.10.4.4 des GHS).

5.2.1.1 Sofern im RID nichts anderes vorgeschrieben ist, ist jedes Versandstück deutlich und dauerhaft mit der UN-Nummer der enthaltenen Güter, der die Buchstaben «UN» vorangestellt werden, zu versehen. Die UN-Nummer und die Buchstaben «UN» müssen eine Zeichenhöhe von mindestens 12 mm haben, ausgenommen an Versandstücken mit einem Fassungsraum von höchstens 30 Litern oder einer Nettomasse von höchstens 30 kg und ausgenommen an Flaschen mit einem mit Wasser ausgeliterten Fassungsraum von höchstens 60 Litern, bei denen die Zeichenhöhe mindestens 6 mm betragen muss, und ausgenommen an Versandstücken mit einem Fassungsraum von höchstens 5 Litern oder einer Nettomasse von höchstens 5 kg, bei denen sie eine angemessene Größe aufweisen müssen. Bei unverpackten Gegenständen ist das Kennzeichen auf dem Gegenstand, seinem Schlitten oder seiner Handhabungs-, Lagerungs- oder Abschusseinrichtung anzubringen.

5.2.1.2 Alle in diesem Kapitel vorgeschriebenen Kennzeichen müssen:

- gut sichtbar und lesbar sein,
- der Witterung ohne nennenswerte Beeinträchtigung ihrer Wirkung standhalten.

5.2.1.3 Bergungsverpackungen, einschließlich Bergungsgroßverpackungen, und Bergungsdruckgefäße sind zusätzlich mit dem Kennzeichen «BERGUNG» zu versehen. Die Buchstabenhöhe des Kennzeichens «BERGUNG» muss mindestens 12 mm sein.

5.2.1.4 Großpackmittel (IBC) mit einem Fassungsraum von mehr als 450 Litern und Großverpackungen sind auf zwei gegenüberliegenden Seiten mit Kennzeichen zu versehen.

5.2.1.5 Zusätzliche Vorschriften für Güter der Klasse 1

Versandstücke mit Gütern der Klasse 1 müssen zusätzlich mit der gemäß Abschnitt 3.1.2 bestimmten offiziellen Benennung für die Beförderung versehen sein. Dieses Kennzeichen muss gut lesbar und unauslöschbar in einer oder mehreren Sprachen angegeben sein, wobei eine dieser Sprachen Französisch, Deutsch oder Englisch sein muss, sofern nicht Vereinbarungen zwischen den von der Beförderung berührten Staaten etwas anderes vorschreiben.

Bei militärischen Sendungen im Sinne des Abschnitts 1.5.2, die als geschlossene Ladung befördert werden, dürfen die Versandstücke anstelle der offiziellen Benennung für die Beförderung mit den von der zuständigen militärischen Behörde vorgeschriebenen Bezeichnungen versehen sein.

5.2.1.6 Zusätzliche Vorschriften für Güter der Klasse 2

Auf den nachfüllbaren Gefäßen muss gut lesbar und dauerhaft angegeben sein:

- die UN-Nummer und die gemäß Abschnitt 3.1.2 bestimmte offizielle Benennung für die Beförderung des Gases oder des Gasgemisches;
bei Gasen, die einer n.a.g.-Eintragung zugeordnet sind, muss zusätzlich zur UN-Nummer nur die technische Benennung¹⁾ des Gases angegeben werden;
bei Gemischen von Gasen müssen nicht mehr als zwei Komponenten angegeben werden, die für die Gefahren maßgeblich sind;
- bei verdichteten Gasen, die nach Masse gefüllt werden, und bei verflüssigten Gasen entweder die höchstzulässige Masse der Füllung und die Eigenmasse des Gefäßes einschließlich Ausrüstungsteile, die zum Zeitpunkt des Befüllens angebracht sind, oder die Bruttomasse;

¹⁾ Anstelle der technischen Benennung ist die Verwendung einer der folgenden Benennungen zugelassen:

- für UN 1078 Gas als Kältemittel, n.a.g.: Gemisch F 1, Gemisch F 2, Gemisch F 3;
- für UN 1060 Methylacetylen und Propadien, Gemisch, stabilisiert: Gemisch P 1, Gemisch P 2;
- für UN 1965 Kohlenwasserstoffgas, Gemisch, verflüssigt, n.a.g.: Gemisch A oder Butan, Gemisch A 01 oder Butan, Gemisch A 02 oder Butan, Gemisch A 0 oder Butan, Gemisch A 1, Gemisch B 1, Gemisch B 2, Gemisch B, Gemisch C oder Propan;
- für UN 1010 Butadiene, stabilisiert: Buta-1,2-dien, stabilisiert, Buta-1,3-dien, stabilisiert.

- c) das Datum (Jahr) der nächsten wiederkehrenden Prüfung.

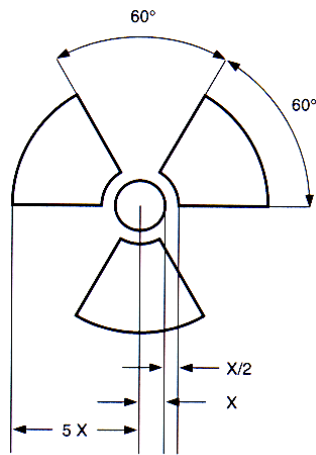
Diese Angaben dürfen entweder eingeprägt oder auf einem am Gefäß befestigten dauerhaften Schild oder Zettel oder durch ein haftendes und deutlich sichtbares Kennzeichen, z. B. durch Lackierung oder ein anderes gleichwertiges Verfahren, angebracht sein.

- Bem.** 1. Siehe auch Unterabschnitt 6.2.2.7.
2. Für nicht nachfüllbare Gefäße siehe Unterabschnitt 6.2.2.8.

5.2.1.7 Besondere Vorschriften für die Kennzeichnung von radioaktiven Stoffen

- 5.2.1.7.1** Jedes Versandstück ist auf der Außenseite der Verpackung deutlich lesbar und dauerhaft mit einem Identifizierungskennzeichen des Absenders und/oder des Empfängers zu versehen. Jede Umverpackung ist auf der Außenseite der Umverpackung deutlich lesbar und dauerhaft mit einem Identifizierungskennzeichen des Absenders und/oder des Empfängers zu versehen, es sei denn, diese Kennzeichen aller Versandstücke innerhalb der Umverpackung sind deutlich sichtbar.
- 5.2.1.7.2** Mit Ausnahme der freigestellten Versandstücke ist jedes Versandstück auf der Außenseite der Verpackung deutlich lesbar und dauerhaft mit der UN-Nummer, der die Buchstaben «UN» vorangestellt werden, und der offiziellen Benennung für die Beförderung zu kennzeichnen. Die Kennzeichnung freigestellter Versandstücke muss dem Absatz 5.1.5.4.1 entsprechen.
- 5.2.1.7.3** Jedes Versandstück mit einer Bruttomasse von mehr als 50 kg ist auf der Außenseite der Verpackung deutlich lesbar und dauerhaft mit der Angabe der zulässigen Bruttomasse zu kennzeichnen.
- 5.2.1.7.4** Jedes Versandstück, das
- a) einem Typ IP-1-Versandstückmuster, einem Typ IP-2-Versandstückmuster oder einem Typ IP-3-Versandstückmuster entspricht, ist auf der Außenseite der Verpackung deutlich lesbar und dauerhaft mit der Angabe «TYP IP-1», «TYP IP-2» bzw. «TYP IP-3» zu kennzeichnen;
 - b) einem Typ A-Versandstückmuster entspricht, ist auf der Außenseite der Verpackung deutlich lesbar und dauerhaft mit der Angabe «TYP A» zu kennzeichnen;
 - c) einem Typ IP-2-Versandstückmuster oder einem Typ IP-3-Versandstückmuster oder einem Typ A-Versandstückmuster entspricht, ist auf der Außenseite der Verpackung deutlich lesbar und dauerhaft mit dem Unterscheidungszeichen für Kraftfahrzeuge im internationalen Verkehr²⁾ des Ursprungslandes der Bauart und entweder dem Namen des Herstellers oder anderen von der zuständigen Behörde des Ursprungslandes der Bauart festgelegten Identifikationen der Verpackung zu kennzeichnen.
- 5.2.1.7.5** Jedes Versandstück, das einer Bauart entspricht, die nach einem oder mehreren der Absätze und Unterabschnitte 1.6.6.2.1, 5.1.5.2.1, 6.4.22.1 bis 6.4.22.4 und 6.4.23.4 bis 6.4.23.7 zugelassen ist, ist auf der Außenseite des Versandstücks deutlich lesbar und dauerhaft mit folgenden Angaben zu kennzeichnen:
- a) das Kennzeichen, das dieser Bauart von der zuständigen Behörde zugeteilt wurde;
 - b) eine Seriennummer, die eine eindeutige Zuordnung der einzelnen, dieser Bauart entsprechenden Verpackungen erlaubt;
 - c) «TYP B(U)», «TYP B(M)» oder «TYP C» bei einem Typ B(U)-, Typ B(M)- oder Typ C-Versandstückmuster.
- 5.2.1.7.6** Jedes Versandstück, das einem Typ B(U)-, Typ B(M)- oder Typ C-Versandstückmuster entspricht, ist auf der Außenseite des äußersten feuer- und wasserbeständigen Behälters mit dem unten abgebildeten Strahlensymbol durch Einstanzen, Prägen oder anderen feuer- und wasserbeständigen Verfahren zu kennzeichnen.

²⁾ Das für Kraftfahrzeuge und Anhänger im internationalen Straßenverkehr verwendete Unterscheidungszeichen des Zulassungsstaates, z.B. gemäß dem Genfer Übereinkommen über den Straßenverkehr von 1949 oder dem Wiener Übereinkommen über den Straßenverkehr von 1968.

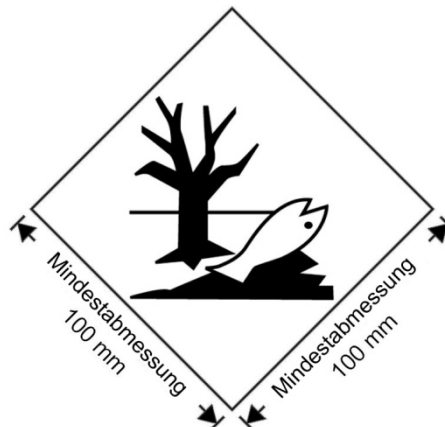


Strahlensymbol. Für die Proportionen gilt ein innerer Kreis mit dem Radius X . X muss mindestens 4 mm betragen.

Jedes Kennzeichen auf dem Versandstück, das in Übereinstimmung mit den Vorschriften der Absätze 5.2.1.7.4 a) und b) und 5.2.1.7.5 c) in Bezug auf die Art des Versandstücks angebracht wurde und sich nicht auf die der Sendung zugeordnete UN-Nummer und offizielle Benennung für die Beförderung bezieht, muss entfernt oder abgedeckt werden.

- 5.2.1.7.7** Wenn LSA-I-Stoffe oder SCO-I-Gegenstände in Behältern oder in Verpackungsmaterialien enthalten sind und unter ausschließlicher Verwendung gemäß Absatz 4.1.9.2.4 befördert werden, darf die Außenseite dieser Behälter oder Verpackungsmaterialien mit dem Kennzeichen «RADIOACTIVE LSA-I» bzw. «RADIOACTIVE SCO-I» versehen sein.
- 5.2.1.7.8** Bei allen internationalen Beförderungen von Versandstücken, für die eine Zulassung der Bauart oder eine Genehmigung der Beförderung durch die zuständige Behörde erforderlich ist und für die in den verschiedenen von der Beförderung berührten Staaten unterschiedliche Zulassungs- oder Genehmigungstypen gelten, muss die Kennzeichnung in Übereinstimmung mit dem Zulassungszeugnis des Ursprungslandes der Bauart erfolgen.
- 5.2.1.8 Besondere Vorschriften für die Kennzeichnung von umweltgefährdenden Stoffen**
- 5.2.1.8.1** Versandstücke mit umweltgefährdenden Stoffen, die den Kriterien des Absatzes 2.2.9.1.10 entsprechen, müssen dauerhaft mit dem in Absatz 5.2.1.8.3 abgebildeten Kennzeichen für umweltgefährdende Stoffe gekennzeichnet sein, ausgenommen Einzelverpackungen und zusammengesetzte Verpackungen, sofern diese Einzelverpackungen oder die Innenverpackungen dieser zusammengesetzten Verpackungen
- für flüssige Stoffe eine Menge von höchstens 5 l haben oder
 - für feste Stoffe eine Nettomasse von höchstens 5 kg haben.
- 5.2.1.8.2** Das Kennzeichen für umweltgefährdende Stoffe ist neben den gemäß Unterabschnitt 5.2.1.1 vorgeschriebenen Kennzeichen anzuordnen. Die Vorschriften der Unterabschnitte 5.2.1.2 und 5.2.1.4 sind zu erfüllen.
- 5.2.1.8.3** Das Kennzeichen für umweltgefährdende Stoffe muss der Abbildung 5.2.1.8.3 entsprechen.

Abbildung 5.2.1.8.3



Kennzeichen für umweltgefährdende Stoffe

Das Kennzeichen muss die Form eines auf die Spitze gestellten Quadrats (Raute) haben. Das Symbol (Fisch und Baum) muss schwarz sein und auf einem weißen oder ausreichend kontrastierenden Grund erscheinen. Die Mindestabmessungen müssen 100 mm × 100 mm und die Mindestbreite der Begrenzungslinie der Raute 2 mm betragen. Wenn es die Größe des Versandstücks erfordert, dürfen/darf die Abmessungen/Linienbreite reduziert werden, sofern das Kennzeichen deutlich sichtbar bleibt. Wenn Abmessungen nicht näher spezifiziert sind, müssen die Proportionen aller Merkmale den abgebildeten in etwa entsprechen.


Bem. Die Bezeichnungsvorschriften des Abschnitts 5.2.2 gelten zusätzlich zu den möglicherweise anwendbaren Vorschriften für das Anbringen des Kennzeichens für umweltgefährdende Stoffe an Versandstücken.

5.2.1.9 Kennzeichen für Lithiumbatterien

5.2.1.9.1 Versandstücke mit Lithiumzellen oder -batterien, die gemäß Kapitel 3.3 Sondervorschrift 188 vorbereitet sind, müssen mit dem in Abbildung 5.2.1.9.2 abgebildeten Kennzeichen versehen sein.

5.2.1.9.2 Auf dem Kennzeichen muss die UN-Nummer, der die Buchstaben «UN» vorangestellt sind, angegeben werden, d. h. «UN 3090» für Lithium-Metall-Zellen oder -Batterien oder «UN 3480» für Lithium-Ionen-Zellen oder -Batterien. Wenn die Lithiumzellen oder -batterien in Ausrüstungen enthalten oder mit diesen verpackt sind, muss die UN-Nummer, der die Buchstaben «UN» vorangestellt sind, angegeben werden, d. h. «UN 3091» bzw. «UN 3481». Wenn ein Versandstück Lithiumzellen oder -batterien enthält, die unterschiedlichen UN-Nummern zugeordnet sind, müssen alle zutreffenden UN-Nummern auf einem oder mehreren Kennzeichen angegeben werden.

Abbildung 5.2.1.9.2



Kennzeichen für Lithiumbatterien

* Platz für die UN-Nummer(n)

** Platz für die Telefonnummer, unter der zusätzliche Informationen zu erhalten sind

Das Kennzeichen muss die Form eines Rechtecks oder Quadrats mit einem schraffierten Rand haben. Die Mindestabmessungen müssen 100 mm in der Breite und 100 mm in der Höhe und die Mindestbreite der Schraffierung 5 mm betragen. Das Symbol (Ansammlung von Batterien, von denen eine beschädigt und entzündet ist, über der UN-Nummer für Lithium-Ionen- oder Lithium-Metall-Batterien oder -Zellen) muss schwarz sein und auf einem weißen oder ausreichend kontrastierenden Hintergrund erscheinen. Die Schraffierung muss rot sein. Wenn es die Größe des Versandstücks erfordert, dürfen die Abmessungen auf bis zu 100 mm in der Breite und 70 mm in der Höhe reduziert werden. Wenn Abmessungen nicht näher spezifiziert sind, müssen die Proportionen aller Merkmale den abgebildeten in etwa entsprechen.


5.2.1.10 Ausrichtungspfeile

5.2.1.10.1 Sofern in Absatz 5.2.1.10.2 nichts anderes vorgeschrieben ist, müssen

- zusammengesetzte Verpackungen mit Innenverpackungen, die flüssige Stoffe enthalten,
- Einzelverpackungen, die mit Lüftungseinrichtungen ausgerüstet sind,
- Kryo-Behälter zur Beförderung tiefgekühlt verflüssigter Gase und
- Maschinen oder Geräte, die flüssige gefährliche Güter enthalten, wenn sichergestellt werden muss, dass die flüssigen gefährlichen Güter in ihrer vorgesehenen Ausrichtung verbleiben (siehe Kapitel 3.3 Sondervorschrift 301),


lesbar mit Pfeilen für die Ausrichtung des Versandstücks gekennzeichnet sein, die der nachstehenden Abbildung ähnlich sind oder die den Spezifikationen der Norm ISO 780:1997 entsprechen. Die Ausrichtungspfeile müssen auf zwei gegenüberliegenden senkrechten Seiten des Versandstückes angebracht sein, wobei die Pfeile korrekt nach oben zeigen. Sie müssen rechtwinklig und so groß sein, dass sie entsprechend der Größe des Versandstücks deutlich sichtbar sind. Die Abbildung einer rechteckigen Abgrenzung um die Pfeile ist optional.

Abbildung 5.2.1.10.1.1



oder

Abbildung 5.2.1.10.1.2



Zwei schwarze oder rote Pfeile
auf weißem oder ausreichend kontrastierendem Grund.
Der rechteckige Rahmen ist optional.

Die Proportionen aller charakteristischen Merkmale müssen den abgebildeten in etwa entsprechen.

5.2.1.10.2 Ausrichtungspfeile sind nicht erforderlich an

- Außenverpackungen, die Druckgefäße mit Ausnahme von Kryo-Behältern enthalten;
- Außenverpackungen, die gefährliche Güter in Innenverpackungen enthalten, wobei jede einzelne Innenverpackung nicht mehr als 120 ml enthält, mit einer für die Aufnahme des gesamten flüssigen Inhalts ausreichenden Menge saugfähigen Materials zwischen den Innen- und Außenverpackungen;
- Außenverpackungen, die ansteckungsgefährliche Stoffe der Klasse 6.2 in Primärgefäßen enthalten, wobei jedes einzelne Primärgefäß nicht mehr als 50 ml enthält;
- Typ IP-2-, Typ IP-3-, Typ A-, Typ B(U)-, Typ B(M)- oder Typ C-Versandstücke, die radioaktive Stoffe der Klasse 7 enthalten;
- Außenverpackungen, die Gegenstände enthalten, die unabhängig von ihrer Ausrichtung dicht sind (z. B. Alkohol oder Quecksilber in Thermometern, Druckgaspackungen usw.), oder
- Außenverpackungen, die gefährliche Güter in dicht verschlossenen Innenverpackungen enthalten, wobei jede einzelne Innenverpackung nicht mehr als 500 ml enthält.

5.2.1.10.3 Auf einem Versandstück, das in Übereinstimmung mit diesem Unterabschnitt gekennzeichnet ist, dürfen keine Pfeile für andere Zwecke als der Angabe der richtigen Versandstückausrichtung abgebildet sein.

5.2.2 **Bezettelung von Versandstücken**

Bem. Für Zwecke der Bezettelung gelten Kleincontainer als Versandstücke.

5.2.2.1 **Bezettelungsvorschriften**

5.2.2.1.1 Für jeden in Kapitel 3.2 Tabelle A aufgeführten Stoff oder Gegenstand sind die in Spalte 5 angegebenen Gefahrzettel anzubringen, sofern durch eine Sondervorschrift in Spalte 6 nichts anderes vorgesehen ist.

5.2.2.1.2 Statt Gefahrzettel dürfen auch unauslöschbare Gefahrkennzeichen angebracht werden, die den vorgeschriebenen Mustern genau entsprechen.

5.2.2.1.3 –

5.2.2.1.5 (bleibt offen)

5.2.2.1.6 Abgesehen von den Vorschriften des Absatzes 5.2.2.1.2 müssen alle Gefahrzettel

- a) auf derselben Fläche des Versandstücks angebracht werden, sofern die Abmessungen des Versandstücks dies zulassen; bei Versandstücken mit Gütern der Klasse 1 oder 7 müssen sie in der Nähe des Kennzeichens mit der offiziellen Benennung für die Beförderung angebracht werden;
- b) so auf dem Versandstück angebracht werden, dass sie durch ein Teil der Verpackung, ein an der Verpackung angebrachtes Teil, einen anderen Gefahrzettel oder ein Kennzeichen weder abgedeckt noch verdeckt werden;
- c) nahe beieinander angebracht werden, wenn mehr als ein Gefahrzettel vorgeschrieben ist.

Wenn die Form eines Versandstücks zu unregelmäßig oder das Versandstück zu klein ist, so dass ein Gefahrzettel nicht auf zufrieden stellende Weise angebracht werden kann, darf dieser durch eine Schnur oder durch ein anderes geeignetes Mittel fest mit dem Versandstück verbunden werden.

5.2.2.1.7 Großpackmittel (IBC) mit einem Fassungsraum von mehr als 450 Litern und Großverpackungen sind auf zwei gegenüberliegenden Seiten mit Gefahrzetteln zu versehen.

5.2.2.1.8 **Besondere Vorschriften für die Bezettelung von Versandstücken mit explosiven Stoffen und Gegenständen mit Explosivstoff bei der Beförderung als militärische Sendungen**

Bei der Beförderung militärischer Sendungen im Sinne des Abschnitts 1.5.2 als geschlossene Ladung müssen die Versandstücke nicht mit den in Kapitel 3.2 Tabelle A Spalte 5 vorgeschriebenen Gefahrzetteln versehen sein, vorausgesetzt, die in Abschnitt 7.5.2 vorgeschriebenen Zusammenladeverbote werden auf Grund der Angabe im Beförderungspapier nach Absatz 5.4.1.2.1 f) beachtet.

5.2.2.1.9 **Besondere Vorschriften für die Bezettelung von selbstzersetzlichen Stoffen und organischen Peroxiden**

- a) Der Gefahrzettel nach Muster 4.1 zeigt auch an, dass das Produkt entzündbar sein kann, so dass ein Gefahrzettel nach Muster 3 daher nicht erforderlich ist. Für selbstzersetzliche Stoffe des Typs B ist zusätzlich ein Gefahrzettel nach Muster 1 anzubringen, es sei denn, die zuständige Behörde hat zugelassen, dass auf diesen Zettel bei einer bestimmten Verpackung verzichtet werden kann, weil Prüfungsergebnisse gezeigt haben, dass der selbstzersetzliche Stoff in einer solchen Verpackung kein explosives Verhalten aufweist.
- b) Der Gefahrzettel nach Muster 5.2 zeigt auch an, dass das Produkt entzündbar sein kann, so dass ein Gefahrzettel nach Muster 3 daher nicht erforderlich ist. Zusätzlich sind folgende Gefahrzettel anzubringen:
 - (i) bei organischen Peroxiden des Typs B ein Gefahrzettel nach Muster 1, es sei denn, die zuständige Behörde hat zugelassen, dass auf diesen Zettel bei einer bestimmten Verpackung verzichtet werden kann, weil Prüfungsergebnisse gezeigt haben, dass das organische Peroxid in einer solchen Verpackung kein explosives Verhalten aufweist;
 - (ii) ein Gefahrzettel nach Muster 8, wenn der Stoff den Kriterien der Verpackungsgruppe I oder II der Klasse 8 entspricht.

Für namentlich genannte selbstzersetzliche Stoffe und organische Peroxide sind die anzubringenden Gefahrzettel im Verzeichnis des Unterabschnitts 2.2.41.4 bzw. 2.2.52.4 angegeben.

5.2.2.1.10 **Besondere Vorschriften für die Bezettelung von Versandstücken mit ansteckungsgefährlichen Stoffen**

Zusätzlich zum Gefahrzettel nach Muster 6.2 müssen Versandstücke mit ansteckungsgefährlichen Stoffen mit allen anderen Gefahrzetteln versehen sein, die durch die Eigenschaften des Inhalts erforderlich sind.

5.2.2.1.11 Besondere Vorschriften für die Bezeichnung radioaktiver Stoffe

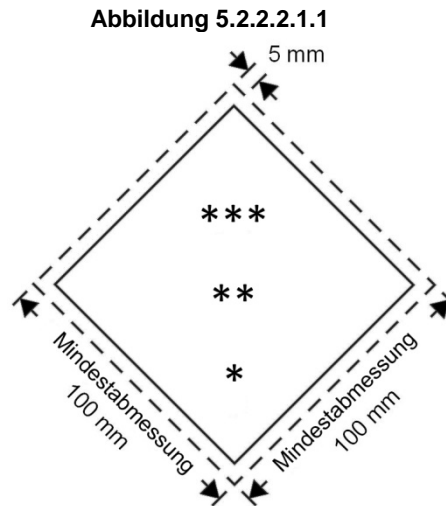
- 5.2.2.1.11.1** Abgesehen von den Fällen, in denen gemäß Absatz 5.3.1.1.3 vergrößerte Gefahrzettel verwendet werden, müssen alle Versandstücke, Umverpackungen und Container, die radioaktive Stoffe enthalten, der Kategorie dieser Stoffe entsprechend mit den Gefahrzetteln nach den anwendbaren Mustern 7A, 7B und 7C versehen sein. Die Gefahrzettel sind außen an zwei gegenüberliegenden Seiten des Versandstücks oder der Umverpackung oder an allen vier Seiten eines Containers oder Tanks anzubringen. Alle Versandstücke, Umverpackungen und Container, die spaltbare Stoffe enthalten, ausgenommen spaltbare Stoffe, die nach den Vorschriften des Absatzes 2.2.7.2.3.5 freigestellt sind, müssen zusätzlich mit Gefahrzetteln nach Muster 7E versehen sein; soweit erforderlich, sind diese Gefahrzettel direkt neben den Gefahrzetteln nach dem anwendbaren Muster 7A, 7B oder 7C anzubringen. Die Gefahrzettel dürfen die in Abschnitt 5.2.1 aufgeführten Kennzeichen nicht abdecken. Gefahrzettel, die sich nicht auf den Inhalt beziehen, sind zu entfernen oder abzudecken.
- 5.2.2.1.11.2** Jeder Gefahrzettel nach dem anwendbaren Muster 7A, 7B oder 7C ist durch folgende Angaben zu ergänzen:
- a) Inhalt:
- (i) Außer bei LSA-I-Stoffen ist (sind) der (die) Name(n) des (der) Radionuklids (Radionuklide) gemäß Tabelle 2.2.7.2.2.1 mit den dort genannten Symbolen anzugeben. Für Radionuklidgemische sind die Nuklide mit dem restriktivsten Wert anzugeben, soweit der in der Zeile verfügbare Raum dies zulässt. Die LSA- oder SCO-Gruppe ist hinter dem (den) Namen des (der) Radionuklids (Radionuklide) einzutragen. Dafür sind die Bezeichnungen «LSA-II», «LSA-III», «SCO-I» und «SCO-II» zu verwenden.
 - (ii) Für LSA-I-Stoffe ist die Bezeichnung «LSA-I» ausreichend; der Name des Radionuklids ist nicht erforderlich.
- b) Aktivität:
- Die maximale Aktivität des radioaktiven Inhalts während der Beförderung wird in Becquerel (Bq) mit dem entsprechenden SI-Vorsatzzeichen ausgedrückt (siehe Unterabschnitt 1.2.2.1). Bei spaltbaren Stoffen kann die Gesamtmasse der spaltbaren Nuklide in Einheiten von Gramm (g) oder in Vielfachen davon anstelle der Aktivität angegeben werden.
- c) Bei Umverpackungen und Containern müssen die Eintragungen für «Inhalt» und «Aktivität» auf dem Gefahrzettel den in a) und b) geforderten Angaben entsprechen, wobei über den gesamten Inhalt der Umverpackung oder des Containers zu summieren ist, ausgenommen hiervon sind Gefahrzettel von Umverpackungen oder Containern, die Zusammenladungen von Versandstücken mit unterschiedlichen Radionukliden enthalten, deren Eintragung «Siehe Beförderungspapiere» lauten darf.
- d) Transportkennzahl: Die nach den Absätzen 5.1.5.3.1 und 5.1.5.3.2 bestimmte Zahl (ausgenommen Kategorie I-WEISS).
- 5.2.2.1.11.3** Jeder Gefahrzettel nach Muster 7E muss mit der Kritikalitätssicherheitskennzahl (CSI) ergänzt werden, wie sie in dem von der zuständigen Behörde erteilten Genehmigungszeugnis angegeben ist, das in den Ländern anwendbar ist, in oder durch die die Sendung befördert wird, oder wie sie in Unterabschnitt 6.4.11.2 oder 6.4.11.3 festgelegt ist.
- 5.2.2.1.11.4** Bei Umverpackungen und Containern muss auf dem Gefahrzettel nach Muster 7E die Summe der Kritikalitätssicherheitskennzahlen (CSI) aller darin enthaltener Versandstücke angegeben sein.
- 5.2.2.1.11.5** Bei allen internationalen Beförderungen von Versandstücken, für die eine Zulassung der Bauart oder eine Genehmigung der Beförderung durch die zuständige Behörde erforderlich ist und für die in den verschiedenen von der Beförderung berührten Staaten unterschiedliche Zulassungs- oder Genehmigungstypen gelten, muss die Bezeichnung in Übereinstimmung mit dem Zulassungszeugnis des Ursprungslandes der Bauart erfolgen.
- 5.2.2.1.12 Besondere Vorschriften für die Bezeichnung von Gegenständen, die gefährliche Güter enthalten und die unter den UN-Nummern 3537, 3538, 3539, 3540, 3541, 3542, 3543, 3544, 3545, 3546, 3547 und 3548 befördert werden**
- 5.2.2.1.12.1** Versandstücke, die Gegenstände enthalten, oder Gegenstände, die unverpackt befördert werden, müssen gemäß Unterabschnitt 5.2.2.1 mit Gefahrzetteln versehen sein, welche die gemäß Abschnitt 2.1.5 festgestellten Gefahren wiedergeben, mit der Ausnahme, dass für Gegenstände, die zusätzlich Lithiumbatterien enthalten, ein Kennzeichen für Lithiumbatterien oder ein Gefahrzettel nach Muster 9A nicht erforderlich ist.
- 5.2.2.1.12.2** Wenn sichergestellt werden muss, dass Gegenstände, die flüssige gefährliche Güter enthalten, in ihrer vorgesehenen Ausrichtung verbleiben, müssen, sofern möglich, Ausrichtungspfeile gemäß den Vorschriften des Absatzes 5.2.1.10.1 mindestens auf zwei gegenüberliegenden senkrechten Seiten des Versandstücks oder des unverpackten Gegenstandes angebracht und sichtbar sein, wobei die Pfeile korrekt nach oben zeigen.

5.2.2.2 Vorschriften für Gefahrzettel

5.2.2.2.1 Die Gefahrzettel müssen den nachstehenden Vorschriften und hinsichtlich der Farbe, der Symbole und der allgemeinen Form den Gefahrzettelmustern in Absatz 5.2.2.2.2 entsprechen. Entsprechende Muster, die für andere Verkehrsträger vorgeschrieben sind, mit geringfügigen Abweichungen, welche die offensichtliche Bedeutung des Gefahrzettels nicht beeinträchtigen, sind ebenfalls zugelassen.

Bem. In bestimmten Fällen sind die Gefahrzettel in Absatz 5.2.2.2.2 mit einer gestrichelten äußeren Linie gemäß Absatz 5.2.2.2.1.1 dargestellt. Diese ist nicht erforderlich, wenn der Gefahrzettel auf einem farblich kontrastierenden Hintergrund angebracht ist.

5.2.2.2.1.1 Die Gefahrzettel müssen wie in Abbildung 5.2.2.2.1.1 dargestellt gestaltet sein.



Gefahrzettel für die Klasse/Unterklasse

- * In der unteren Ecke muss die Nummer der Klasse, für die Klassen 4.1, 4.2 und 4.3 die Ziffer «4» oder für die Klassen 6.1 und 6.2 die Ziffer «6» angegeben werden.
- ** In der unteren Hälfte müssen (sofern vorgeschrieben) oder dürfen (sofern nicht verbindlich vorgeschrieben) zusätzlicher Text bzw. zusätzliche Nummern/Buchstaben/Symbole angegeben werden.
- *** In der oberen Hälfte muss das Symbol der Klasse oder für die Unterklassen 1.4, 1.5 und 1.6 die Nummer der Unterklasse und bei Gefahrzetteln nach Muster 7E der Ausdruck «FISSILE» angegeben sein.

5.2.2.2.1.1.1 Die Gefahrzettel müssen auf einem farblich kontrastierenden Hintergrund angebracht werden oder müssen entweder eine gestrichelte oder eine durchgehende äußere Begrenzungslinie aufweisen.

5.2.2.2.1.1.2 Die Gefahrzettel müssen die Form eines auf die Spitze gestellten Quadrats (Raute) haben. Die Mindestabmessungen müssen 100 mm × 100 mm betragen. Innerhalb des Rands der Raute muss parallel zum Rand eine Linie verlaufen, wobei der Abstand zwischen dieser Linie und dem Rand des Gefahrzettels etwa 5 mm betragen muss. In der oberen Hälfte muss die Linie innerhalb des Rands dieselbe Farbe wie das Symbol, in der unteren Hälfte dieselbe Farbe wie die Nummer der Klasse oder Unterklasse in der unteren Ecke haben. Wenn Abmessungen nicht näher spezifiziert sind, müssen die Proportionen aller charakteristischen Merkmale den abgebildeten in etwa entsprechen.

5.2.2.2.1.1.3 Wenn es die Größe des Versandstücks erfordert, dürfen die Abmessungen proportional reduziert werden, sofern die Symbole und die übrigen Elemente des Gefahrzettels deutlich sichtbar bleiben. Die Abmessungen der Gefahrzettel für Flaschen müssen den Vorschriften des Absatzes 5.2.2.2.1.2 entsprechen.

5.2.2.2.1.2 Flaschen für Gase der Klasse 2 dürfen, soweit dies wegen ihrer Form, ihrer Ausrichtung und ihres Befestigungssystems für die Beförderung erforderlich ist, mit Gefahrzetteln, die den in diesem Abschnitt beschriebenen Gefahrzetteln gleichartig sind, und gegebenenfalls mit dem Kennzeichen für umweltgefährdende Stoffe versehen sein, deren (dessen) Abmessungen entsprechend der Norm ISO 7225:2005 Gasflaschen – Gefahrgutaufkleber verkleinert sind (ist), um auf dem nicht zylindrischen Teil solcher Flaschen (Flaschenschulter) angebracht werden zu können.

Bem. Wenn der Durchmesser der Flasche zu gering ist, um das Anbringen von Gefahrzetteln mit verkleinerten Abmessungen auf dem nicht zylindrischen oberen Teil der Flasche zu ermöglichen, dürfen die Gefahrzettel mit verkleinerten Abmessungen auf dem zylindrischen Teil angebracht werden.

Ungeachtet der Vorschriften des Absatzes 5.2.2.1.6 dürfen sich die Gefahrzettel und das Kennzeichen für umweltgefährdende Stoffe (siehe Absatz 5.2.1.8.3) bis zu dem in der Norm ISO 7225:2005 vorgesehenen Ausmaß überlappen. Jedoch müssen der Gefahrzettel für die Hauptgefahr und die Ziffern aller Gefahrzettel vollständig sichtbar und die Symbole erkennbar bleiben.

Ungereinigte leere Druckgefäße für Gase der Klasse 2 dürfen mit veralteten oder beschädigten Gefahrzetteln für Zwecke der Wiederbefüllung bzw. Prüfung und zur Anbringung eines neuen Gefahrzettels gemäß den geltenden Vorschriften oder der Entsorgung des Druckgefäßes befördert werden.





- 5.2.2.2.1.3** Mit Ausnahme der Gefahrzettel für die Unterklassen 1.4, 1.5 und 1.6 der Klasse 1 enthält die obere Hälfte der Gefahrzettel das Symbol und die untere Hälfte:
- für die Klassen 1, 2, 3, 5.1, 5.2, 7, 8 und 9 die Nummer der Klasse;
 - für die Klassen 4.1, 4.2 und 4.3 die Ziffer «4»;
 - für die Klassen 6.1 und 6.2 die Ziffer «6».








Jedoch darf der Gefahrzettel nach Muster 9A in der oberen Hälfte nur die sieben senkrechten Streifen des Symbols und in der unteren Hälfte die Ansammlung von Batterien des Symbols und die Nummer der Klasse enthalten.




Mit Ausnahme des Gefahrzettels nach Muster 9A dürfen die Gefahrzettel in Übereinstimmung mit Absatz 5.2.2.2.1.5 einen Text wie die UN-Nummer oder eine textliche Beschreibung der Gefahr (z. B. «entzündbar») enthalten, vorausgesetzt, der Text verdeckt oder beeinträchtigt nicht die anderen vorgeschriebenen Elemente des Gefahrzettels.





- 5.2.2.2.1.4** Mit Ausnahme der Unterklassen 1.4, 1.5 und 1.6 ist darüber hinaus bei Gefahrzetteln der Klasse 1 in der unteren Hälfte über der Nummer der Klasse die Nummer der Unterklasse und der Buchstabe der Verträglichkeitsgruppe des Stoffes oder Gegenstandes angegeben. Bei den Gefahrzetteln der Unterklassen 1.4, 1.5 und 1.6 ist in der oberen Hälfte die Nummer der Unterklasse und in der unteren Hälfte die Nummer der Klasse und der Buchstabe der Verträglichkeitsgruppe angegeben.
- 5.2.2.2.1.5** Auf den Gefahrzetteln mit Ausnahme der Gefahrzettel der Klasse 7 darf ein etwaiger Text im Bereich unter dem Symbol (abgesehen von der Nummer der Klasse) nur freiwillige Angaben über die Art der Gefahr und die bei der Handhabung zu treffenden Vorsichtsmaßnahmen umfassen.
- 5.2.2.2.1.6** Die Symbole, der Text und die Ziffern müssen gut lesbar und unauslöschbar sein und auf allen Gefahrzetteln in schwarz erscheinen, ausgenommen:
- der Gefahrzettel der Klasse 8, bei dem ein eventueller Text und die Ziffer der Klasse in weiß anzugeben ist,
 - die Gefahrzettel mit grünem, rotem oder blauem Grund, bei denen das Symbol, der Text und die Ziffer in weiß angegeben werden darf,
 - der Gefahrzettel der Klasse 5.2, bei dem das Symbol weiß dargestellt werden darf, und
 - die auf Flaschen und Gaspatronen für Flüssiggas (LPG) angebrachten Gefahrzettel nach Muster 2.1, bei denen das Symbol, der Text und die Ziffer bei ausreichendem Kontrast in der Farbe des Gefäßes angegeben werden dürfen.
- 5.2.2.2.1.7** Die Gefahrzettel müssen der Witterung ohne nennenswerte Beeinträchtigung ihrer Wirkung standhalten können.





5.2.2.2.2 Gefahrzettelmuster




Gefahrzettel-muster Nr.	Unterklasse oder Kategorie	Symbol und Farbe des Symbols	Hintergrund	Ziffer in der unteren Ecke (und Farbe der Ziffer)	Gefahrzettelmuster	Bemerkung
Gefahr der Klasse 1: Explosive Stoffe und Gegenstände mit Explosivstoff						
1	Unterklassen 1.1, 1.2, 1.3	explodierende Bombe: schwarz	orange	1 (schwarz)		** Angabe der Unterklasse – keine Angabe, wenn die explosive Eigenschaft die Nebengefahr darstellt * Angabe der Verträglichkeitsgruppe – keine Angabe, wenn die explosive Eigenschaft die Nebengefahr darstellt
1.4	Unterklasse 1.4	1.4: schwarz Die Ziffern müssen eine Zeichenhöhe von ca. 30 mm und eine Dicke von ca. 5 mm haben (bei einem Gefahrzettel von 100 mm × 100 mm).	orange	1 (schwarz)		* Angabe der Verträglichkeitsgruppe
1.5	Unterklasse 1.5	1.5: schwarz Die Ziffern müssen eine Zeichenhöhe von ca. 30 mm und eine Dicke von ca. 5 mm haben (bei einem Gefahrzettel von 100 mm × 100 mm).	orange	1 (schwarz)		* Angabe der Verträglichkeitsgruppe
1.6	Unterklasse 1.6	1.6: schwarz Die Ziffern müssen eine Zeichenhöhe von ca. 30 mm und eine Dicke von ca. 5 mm haben (bei einem Gefahrzettel von 100 mm × 100 mm).	orange	1 (schwarz)		* Angabe der Verträglichkeitsgruppe

Gefahrzettel-muster Nr.	Unterklasse oder Kategorie	Symbol und Farbe des Symbols	Hintergrund	Ziffer in der unteren Ecke (und Farbe der Ziffer)	Gefahrzettelmuster		Bemerkung
Gefahr der Klasse 2: Gase							
2.1	Entzündbare Gase	Flamme: schwarz oder weiß (mit Ausnahme der in Absatz 5.2.2.2.1.6 d) vorgesehenen Fälle)	rot	2 (schwarz oder weiß) (mit Ausnahme der in Absatz 5.2.2.2.1.6 d) vorgesehenen Fälle)			–
2.2	Nicht entzündbare, nicht giftige Gase	Gasflasche: schwarz oder weiß	grün	2 (schwarz oder weiß)			–
2.3	Giftige Gase	Totenkopf mit gekreuzten Gebeinen: schwarz	weiß	2 (schwarz)			–
Gefahr der Klasse 3: Entzündbare flüssige Stoffe							
3	–	Flamme: schwarz oder weiß	rot	3 (schwarz oder weiß)			–

Gefahrzettelnummer	Unterklasse oder Kategorie	Symbol und Farbe des Symbols	Hintergrund	Ziffer in der unteren Ecke (und Farbe der Ziffer)	Gefahrzettelmuster	Bemerkung
Gefahr der Klasse 4.1: Entzündbare feste Stoffe, selbstzersetzliche Stoffe, polymerisierende Stoffe und desensibilisierte explosive feste Stoffe						
4.1	–	Flamme: schwarz	weiß mit sieben senkrechten roten Streifen	4 (schwarz)		–
Gefahr der Klasse 4.2: Selbstentzündliche Stoffe						
4.2	–	Flamme: schwarz	obere Hälfte weiß, untere Hälfte rot	4 (schwarz)		–
Gefahr der Klasse 4.3: Stoffe, die in Berührung mit Wasser entzündbare Gase entwickeln						
4.3	–	Flamme: schwarz oder weiß	blau	4 (schwarz oder weiß)		–

Gefahrzettelnummer Nr.	Unterklasse oder Kategorie	Symbol und Farbe des Symbols	Hintergrund	Ziffer in der unteren Ecke (und Farbe der Ziffer)	Gefahrzettelmuster	Bemerkung
Gefahr der Klasse 5.1: Entzündend (oxidierend) wirkende Stoffe						
5.1	–	Flamme über einem Kreis: schwarz	gelb	5.1 (schwarz)		–
Gefahr der Klasse 5.2: Organische Peroxide						
5.2	–	Flamme: schwarz oder weiß	obere Hälfte rot, untere Hälfte gelb	5.2 (schwarz)		–
Gefahr der Klasse 6.1: Giftige Stoffe						
6.1	–	Totenkopf mit gekreuzten Gebeinen: schwarz	weiß	6 (schwarz)		–
Gefahr der Klasse 6.2: Ansteckungsgefährliche Stoffe						
6.2	–	Kreis, der von drei sichelförmigen Zeichen überlagert wird: schwarz	weiß	6 (schwarz)		In der unteren Hälfte des Gefahrzettels darf in Schwarz angegeben sein «ANSTECKUNGSGEFÄHRLICHE STOFFE» und «BEI BESCHÄDIGUNG ODER FREIWERDEN UNVERZÜGLICH GESUNDHEITSBEHÖRDEN VERSTÄNDIGEN».

Gefahrzettel-muster Nr.	Unterklasse oder Kategorie	Symbol und Farbe des Symbols	Hintergrund	Ziffer in der unteren Ecke (und Farbe der Ziffer)	Gefahrzettelmuster	Bemerkung
Gefahr der Klasse 7: Radioaktive Stoffe						
7A	Kategorie I – WEISS	Strahlensymbol: schwarz	weiß	7 (schwarz)		(vorgeschriebener) Text, schwarz, in der unteren Hälfte des Gefahrzettels: «RADIOACTIVE» «CONTENTS ...» «ACTIVITY ...»; dem Ausdruck «RADIOACTIVE» folgt ein senkrechter roter Streifen
7B	Kategorie II – GELB	Strahlensymbol: schwarz	obere Hälfte gelb mit weißem Rand, untere Hälfte weiß	7 (schwarz)		(vorgeschriebener) Text, schwarz, in der unteren Hälfte des Gefahrzettels: «RADIOACTIVE» «CONTENTS ...» «ACTIVITY ...»; in einem schwarz eingerahmten Feld: «TRANSPORT INDEX»; dem Ausdruck «RADIOACTIVE» folgen zwei senkrechte rote Streifen
7C	Kategorie III – GELB	Strahlensymbol: schwarz	obere Hälfte gelb mit weißem Rand, untere Hälfte weiß	7 (schwarz)		(vorgeschriebener) Text, schwarz, in der unteren Hälfte des Gefahrzettels: «RADIOACTIVE» «CONTENTS ...» «ACTIVITY ...»; in einem schwarz eingerahmten Feld: «TRANSPORT INDEX»; dem Ausdruck «RADIOACTIVE» folgen drei senkrechte rote Streifen
7E	Spaltbare Stoffe	–	weiß	7 (schwarz)		(vorgeschriebener) Text, schwarz, in der oberen Hälfte des Gefahrzettels: «FISSILE»; in einem schwarz eingerahmten Feld in der unteren Hälfte des Gefahrzettels: «CRITICALITY SAFETY INDEX»

Gefahrzettel-muster Nr.	Unterklasse oder Kategorie	Symbol und Farbe des Symbols	Hintergrund	Ziffer in der unteren Ecke (und Farbe der Ziffer)	Gefahrzettelmuster	Bemerkung
Gefahr der Klasse 8: Ätzende Stoffe						
8	–	Flüssigkeiten, die aus zwei Reagenzgläsern ausgeschüttet werden und eine Hand und ein Metall angreifen: schwarz	obere Hälfte weiß, untere Hälfte schwarz mit weißem Rand	8 (weiß)		–
Gefahr der Klasse 9: Verschiedene gefährliche Stoffe und Gegenstände						
9	–	sieben senkrechte Streifen in der oberen Hälfte: schwarz	weiß	9, unterstrichen (schwarz)		–
9A	–	sieben senkrechte Streifen in der oberen Hälfte: schwarz; Ansammlung von Batterien, von denen eine beschädigt und entflammt ist, in der unteren Hälfte: schwarz	weiß	9, unterstrichen (schwarz)		–

Kapitel 5.3 Anbringen von Großzetteln (Placards) sowie Kennzeichnungen

- Bem.** 1. Wegen des Anbringens von Großzetteln (Placards) und der Kennzeichnung von Containern, Schüttgut-Containern, MEGC, Tankcontainern und ortsbeweglichen Tanks bei einer Beförderung in einer Transportkette, die eine Seebeförderung einschließt, siehe auch Absatz 1.1.4.2.1.
2. In Übereinstimmung mit dem GHS sollte ein nach dem RID nicht vorgeschriebenes GHS-Piktogramm während der Beförderung nur als vollständiges GHS-Kennzeichnungsetikett und nicht eigenständig erscheinen (siehe Absatz 1.4.10.4.4 des GHS).

5.3.1 Anbringen von Großzetteln (Placards)

5.3.1.1 Allgemeine Vorschriften

5.3.1.1.1 Die Großzettel (Placards) sind auf der äußeren Oberfläche der Großcontainer, Schüttgut-Container, MEGC, Tankcontainer, ortsbeweglichen Tanks und Wagen nach den Vorschriften dieses Abschnitts anzubringen. Die Großzettel (Placards) müssen den in Kapitel 3.2 Tabelle A Spalte 5 und gegebenenfalls 6 für die im Großcontainer, Schüttgut-Container, MEGC, Tankcontainer, ortsbeweglichen Tank oder Wagen enthaltenen gefährlichen Güter vorgeschriebenen Gefahrzetteln und den in Unterabschnitt 5.3.1.7 aufgeführten Beschreibungen entsprechen. Die Großzettel (Placards) müssen auf einem farblich kontrastierenden Hintergrund angebracht werden oder müssen entweder eine gestrichelte oder eine durchgehende äußere Begrenzungslinie aufweisen. Die Großzettel (Placards) müssen witterungsbeständig sein und eine dauerhafte Kennzeichnung während der gesamten Beförderung gewährleisten.

Bem. Für Rangierzettel nach Muster 13 und 15 siehe jedoch Abschnitt 5.3.4.

5.3.1.1.2 Für die Klasse 1 sind die Verträglichkeitsgruppen auf den Großzetteln (Placards) nicht anzugeben, wenn im Wagen oder Großcontainer Stoffe oder Gegenstände mehrerer Verträglichkeitsgruppen befördert werden.

Wagen oder Großcontainer, in denen Stoffe oder Gegenstände verschiedener Unterklassen befördert werden, sind nur mit Großzetteln (Placards) des Musters der gefährlichsten Unterklasse zu versehen, und zwar in der Rangfolge:

1.1 (am gefährlichsten), 1.5, 1.2, 1.3, 1.6, 1.4 (am wenigsten gefährlich).

Werden Stoffe des Klassifizierungscode 1.5 D mit Stoffen oder Gegenständen der Unterklasse 1.2 befördert, so sind am Wagen oder Großcontainer Großzettel (Placards) für die Unterklasse 1.1 anzubringen.

Großzettel (Placards) sind nicht erforderlich für die Beförderung von explosiven Stoffen oder Gegenständen mit Explosivstoff der Unterklasse 1.4 Verträglichkeitsgruppe S.

Wagen und Großcontainer mit Versandstücken, die als militärische Sendung im Sinne des Abschnitts 1.5.2 befördert werden und die nach Absatz 5.2.2.1.8 nicht mit Gefahrzetteln versehen sind, müssen im Falle der Wagen an beiden Längsseiten und im Falle der Großcontainer an allen vier Seiten mit den in Kapitel 3.2 Tabelle A Spalte 5 angegebenen Großzetteln (Placards) versehen sein.

5.3.1.1.3 Für die Klasse 7 muss der Großzettel (Placard) für die Hauptgefahr dem in Absatz 5.3.1.7.2 beschriebenen Muster 7D entsprechen. Dieser Großzettel (Placard) ist nicht erforderlich für Wagen oder Großcontainer, in denen freigestellte Versandstücke befördert werden.

Sofern die Anbringung sowohl von Gefahrzetteln als auch von Großzetteln (Placards) für die Klasse 7 auf Wagen, Großcontainern, MEGC, Tankcontainern oder ortsbeweglichen Tanks vorgeschrieben ist, darf anstelle des Großzettels (Placards) nach Muster 7D ein dem vorgeschriebenen Gefahrzettel nach Muster 7A, 7B oder 7C entsprechender vergrößerter Gefahrzettel angebracht werden, der beide Zwecke erfüllt. In diesem Fall dürfen die Abmessungen nicht geringer sein als 250 mm × 250 mm.

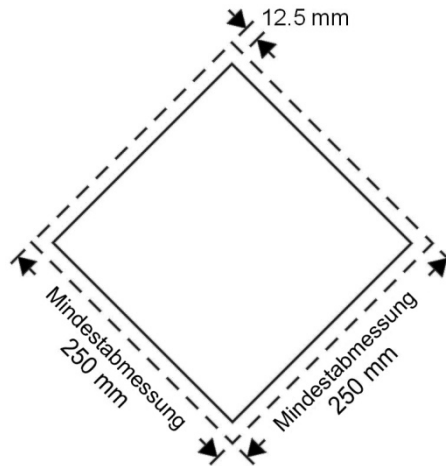
5.3.1.1.4 Für die Klasse 9 muss der Großzettel (Placard) dem Gefahrzettel nach Muster 9 gemäß Absatz 5.2.2.2 entsprechen; der Gefahrzettel nach Muster 9A darf nicht für Zwecke des Anbringens von Großzetteln (Placards) verwendet werden.

5.3.1.1.5 Großcontainer, MEGC, Tankcontainer, ortsbewegliche Tanks oder Wagen, die Güter mehrerer Klassen enthalten, müssen nicht mit einem Großzettel (Placard) für die Nebengefahr versehen sein, wenn die durch diesen Großzettel (Placard) dargestellte Gefahr bereits durch einen Großzettel (Placard) für die Haupt- oder Nebengefahr angegeben wird.

5.3.1.1.6 Großzettel (Placards), die sich nicht auf die beförderten gefährlichen Güter oder deren Reste beziehen, müssen entfernt oder abgedeckt sein.

- 5.3.1.1.7** Wenn die Großzettel (Placards) auf Klapptafeln angebracht werden, müssen diese so ausgelegt und gesichert sein, dass jegliches Umklappen oder Lösen aus der Halterung während der Beförderung (insbesondere durch Stöße und unabsichtliche Handlungen) ausgeschlossen ist.
- 5.3.1.2 Anbringen von Großzetteln (Placards) an Großcontainern, Schüttgut-Containern, MEGC, Tankcontainern und ortsbeweglichen Tanks**
- Die Großzettel (Placards) sind an beiden Längsseiten und an jedem Ende des Großcontainers, Schüttgut-Containers, MEGC, Tankcontainers oder ortsbeweglichen Tanks und im Falle von flexiblen Schüttgut-Containern an zwei gegenüberliegenden Seiten anzubringen.
- Wenn der Tankcontainer oder ortsbewegliche Tank mehrere Tankabteile hat, in denen zwei oder mehrere gefährliche Güter befördert werden, sind die entsprechenden Großzettel (Placards) an beiden Längsseiten in der Höhe des jeweiligen Tankabteils und jeweils ein Muster der an den Längsseiten angebrachten Großzettel (Placards) an beiden Enden anzubringen. Wenn an allen Tankabteilen die gleichen Großzettel (Placards) anzubringen sind, müssen diese Großzettel (Placards) an beiden Längsseiten und an jedem Ende des Tankcontainers oder ortsbeweglichen Tanks nur einmal angebracht werden.
- 5.3.1.3 Anbringen von Großzetteln (Placards) an Tragwagen, auf denen Großcontainer, Schüttgut-Container, MEGC, Tankcontainer oder ortsbewegliche Tanks befördert werden**
- Bem.** Für das Anbringen von Großzetteln (Placards) an Tragwagen, die im Huckepackverkehr verwendet werden, siehe Unterabschnitt 1.1.4.4.
- Wenn die an Großcontainern, Schüttgut-Containern, MEGC, Tankcontainern oder ortsbeweglichen Tanks angebrachten Großzettel (Placards) außerhalb des Tragwagens nicht sichtbar sind, müssen die gleichen Großzettel (Placards) auch an beiden Längsseiten des Wagens angebracht werden. In den übrigen Fällen muss am Tragwagen kein Großzettel (Placard) angebracht werden.
- 5.3.1.4 Anbringen von Großzetteln (Placards) an Wagen für die Beförderung in loser Schüttung, Kesselwagen, Batteriewagen und Wagen mit abnehmbaren Tanks**
- Die Großzettel (Placards) sind an beiden Längsseiten anzubringen.
- Wenn der Kesselwagen oder der auf dem Wagen beförderte abnehmbare Tank mehrere Tankabteile hat, in denen zwei oder mehrere gefährliche Güter befördert werden, sind die entsprechenden Großzettel (Placards) an beiden Längsseiten in der Höhe des jeweiligen Tankabteils anzubringen. Wenn an allen Tankabteilen die gleichen Großzettel (Placards) anzubringen sind, müssen diese Großzettel (Placards) an beiden Längsseiten nur einmal angebracht werden.
- Wenn mehr als ein Großzettel (Placard) für dasselbe Tankabteil vorgeschrieben ist, müssen die Großzettel (Placards) nahe beieinander angebracht werden.
- 5.3.1.5 Anbringen von Großzetteln (Placards) an Wagen, in denen nur Versandstücke befördert werden**
- Die Großzettel (Placards) sind an beiden Längsseiten anzubringen.
- 5.3.1.6 Anbringen von Großzetteln (Placards) an leeren Kesselwagen, Batteriewagen, MEGC, Tankcontainern und ortsbeweglichen Tanks sowie an leeren Wagen und Großcontainern für die Beförderung in loser Schüttung**
- Ungereinigte, nicht entgaste oder nicht entgiftete leere Kesselwagen, Wagen mit abnehmbaren Tanks, Batteriewagen, MEGC, Tankcontainer und ortsbewegliche Tanks sowie ungereinigte oder nicht entgiftete leere Wagen und Großcontainer für die Beförderung in loser Schüttung müssen mit den für die vorherige Ladung vorgeschriebenen Großzetteln (Placards) versehen sein.
- 5.3.1.7 Beschreibung der Großzettel (Placards)**
- 5.3.1.7.1** Mit Ausnahme des in Absatz 5.3.1.7.2 beschriebenen Großzettels (Placards) für die Klasse 7 und des in Unterabschnitt 5.3.6.2 beschriebenen Kennzeichens für umweltgefährdende Stoffe muss ein Großzettel (Placard) wie in Abbildung 5.3.1.7.1 dargestellt gestaltet sein.

Abbildung 5.3.1.7.1



Großzettel (Placard) (ausgenommen für Klasse 7)

Der Großzettel muss die Form eines auf die Spitze gestellten Quadrats (Raute) haben. Die Mindestabmessungen müssen 250 mm × 250 mm (bis zum Rand des Großzettels (Placards)) betragen. Die Linie innerhalb des Rands muss parallel zum Rand des Großzettels (Placards) verlaufen, wobei der Abstand zwischen dieser Linie und dem Rand 12,5 mm betragen muss. Die Farbe des Symbols und der Linie innerhalb des Rands muss derjenigen des Gefahrzettels für die Klasse oder Unterklasse des jeweiligen gefährlichen Guts entsprechen. Die Position und die Größe des Symbols/der Ziffer der Klasse oder Unterklasse muss proportional zu dem Symbol/der Ziffer sein, das/die in Unterabschnitt 5.2.2.2 für die entsprechende Klasse oder Unterklasse des jeweiligen gefährlichen Guts vorgeschrieben ist. Auf dem Großzettel (Placard) muss die Nummer der Klasse oder Unterklasse (und für Güter der Klasse 1 der Buchstabe der Verträglichkeitsgruppe) des jeweiligen gefährlichen Guts in derselben Art angezeigt werden, wie es in Unterabschnitt 5.2.2.2 für den entsprechenden Gefahrzettel vorgeschrieben ist, jedoch mit einer Zeichenhöhe von mindestens 25 mm. Wenn Abmessungen nicht näher spezifiziert sind, müssen die Proportionen aller charakteristischen Merkmale den abgebildeten in etwa entsprechen.

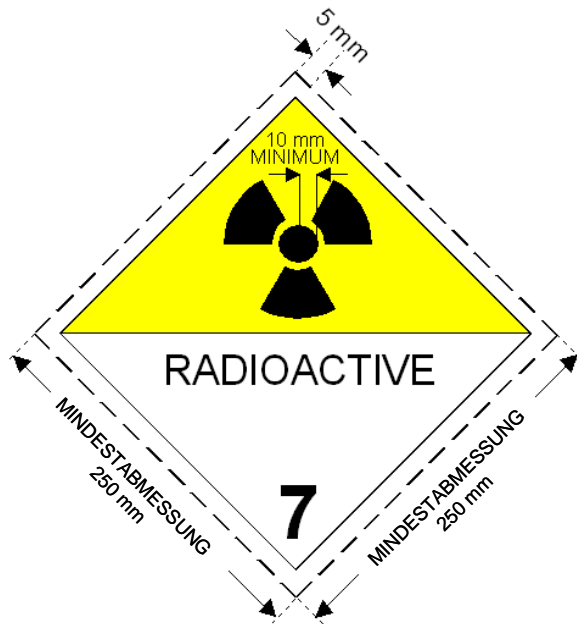
Die in den Absätzen 5.2.2.2.1 Satz 2, 5.2.2.2.1.3 Satz 3 und 5.2.2.2.1.5 geregelten Abweichungen für Gefahrzettel gelten auch für Großzettel (Placards).

Die Vorschriften des Absatzes 5.2.2.1.2 sind ebenfalls anwendbar.

5.3.1.7.2

Der Großzettel (Placard) für die Klasse 7 muss eine Größe von mindestens 250 mm x 250 mm haben und mit einer schwarzen Umrandung versehen sein, die parallel zum Rand in einem Abstand von 5 mm verläuft; ansonsten muss der Großzettel (Placard) der unten stehenden Abbildung (Muster 7D) entsprechen. Die Ziffer «7» muss eine Zeichenhöhe von mindestens 25 mm haben. Die Hintergrundfarbe der oberen Hälfte des Großzettels (Placards) muss gelb, die der unteren Hälfte weiß sein; die Farbe des Strahlensymbols und **des Aufdrucks muss** schwarz sein. Die Verwendung des Ausdrucks «RADIOACTIVE» in der unteren Hälfte ist freigestellt, um die alternative Verwendung dieses Großzettels (Placards) zur Angabe der entsprechenden UN-Nummer für die Sendung zu ermöglichen.

Großzettel (Placard) für radioaktive Stoffe der Klasse 7



(Muster 7D)

Symbol (Strahlensymbol): schwarz; Hintergrund: obere Hälfte gelb mit weißem Rand, untere Hälfte weiß;

In der unteren Hälfte muss der Ausdruck «RADIOACTIVE» oder an seiner Stelle die entsprechende UN-Nummer und die Ziffer «7» angegeben sein.

5.3.1.7.3 Bei Tankcontainern und ortsbeweglichen Tanks mit einem Fassungsraum von höchstens 3 m³ dürfen die Großzettel (Placards) durch Gefahrzettel nach Unterabschnitt 5.2.2.2 ersetzt werden. Wenn diese Gefahrzettel außerhalb des Tragwagens nicht sichtbar sind, müssen Großzettel (Placards) nach Absatz 5.3.1.7.1 auch an beiden Längsseiten des Wagens angebracht werden.

5.3.1.7.4 Für Wagen darf die Größe der Großzettel (Placards) auf bis zu 150 mm × 150 mm verkleinert werden, sofern die verfügbare Fläche für die Anbringung der vorgeschriebenen Großzettel (Placards) wegen der Größe und der Bauweise des Wagens nicht ausreicht. In diesem Fall sind die übrigen, für die Symbole, Linien, Ziffern und Buchstaben festgelegten Abmessungen nicht anwendbar.

5.3.2 Kennzeichnung mit orangefarbenen Tafeln

5.3.2.1 Allgemeine Vorschriften für die Kennzeichnung mit orangefarbenen Tafeln

Bem. Für die Kennzeichnung mit orangefarbenen Tafeln von im Huckepackverkehr verwendeten Tragwagen siehe Unterabschnitt 1.1.4.4.

5.3.2.1.1 Bei der Beförderung von Gütern, für die in Kapitel 3.2 Tabelle A Spalte 20 eine Nummer zur Kennzeichnung der Gefahr angegeben ist, muss an jeder Längsseite

- eines Kesselwagens,
- eines Batteriewagens,
- eines Wagens mit abnehmbaren Tanks,
- eines Tankcontainers,
- eines MEGC,
- eines ortsbeweglichen Tanks,
- eines Wagens für Güter in loser Schüttung,
- eines Klein- oder Großcontainers für Güter in loser Schüttung,
- eines Wagens oder eines Containers, in dem unter ausschließlicher Verwendung zu befördernde verpackte radioaktive Stoffe mit einer einzigen UN-Nummer und keine anderen gefährlichen Güter befördert werden,

eine rechteckige, orangefarbene Tafel gemäß Absatz 5.3.2.2.1 in der Weise angebracht werden, dass sie deutlich sichtbar ist.

Diese Tafel muss auch an jeder Längsseite von Güterbeförderungseinheiten angebracht werden, in denen Lithiumbatterien eingebaut sind (UN 3536).

Diese Tafel darf auch an jeder Längsseite von Wagen, die eine geschlossene Ladung Versandstücke mit ein und demselben Gut enthalten, angebracht werden.

5.3.2.1.2 Auf jeder orangefarbenen Tafel muss die in Kapitel 3.2 Tabelle A Spalte 20 bzw. Spalte 1 für den beförderten Stoff angegebene Nummer zur Kennzeichnung der Gefahr und UN-Nummer gemäß Absatz 5.3.2.2.2 angegeben sein.

Werden in einem Kesselwagen, Batteriewagen, Wagen mit abnehmbaren Tanks, Tankcontainer, MEGC oder ortsbeweglichen Tank mehrere verschiedene Stoffe in getrennten Tanks oder Tankabteilen befördert, so muss der Absender die in Absatz 5.3.2.1.1 vorgeschriebene orangefarbene Tafel mit den zugehörigen Nummern an beiden Seiten jedes Tanks oder Tankabteils parallel zur Längsachse des Wagens, Tankcontainers oder ortsbeweglichen Tanks in der Weise anbringen, dass sie deutlich sichtbar sind.

5.3.2.1.3 (bleibt offen)

5.3.2.1.4 (bleibt offen)

5.3.2.1.5 Wenn die an Containern, Schüttgut-Containern, Tankcontainern, MEGC oder ortsbeweglichen Tanks angebrachten, gemäß Absatz 5.3.2.1.1 vorgeschriebenen orangefarbenen Tafeln außerhalb des Tragwagens nicht deutlich sichtbar sind, müssen die gleichen Tafeln auch an den beiden Längsseiten des Wagens angebracht werden.

Bem. Dieser Absatz muss nicht für die Kennzeichnung von gedeckten Wagen und Wagen mit Decken mit orangefarbenen Tafeln angewendet werden, die Tanks mit einem höchsten Fassungsraum von 3000 Litern befördern.

5.3.2.1.6 (gestrichen)

5.3.2.1.7 Die Vorschriften der Absätze 5.3.2.1.1 bis 5.3.2.1.5 gelten auch für ungereinigte, nicht entgaste oder nicht entgiftete leere

- Kesselwagen,
- Batteriewagen,
- Wagen mit abnehmbaren Tanks,
- Tankcontainer,
- ortsbewegliche Tanks und
- MEGC

sowie für ungereinigte oder nicht entgiftete leere Wagen, Großcontainer und Kleincontainer für Güter in loser Schüttung.

5.3.2.1.8 Orangefarbene Tafeln, die sich nicht auf die beförderten gefährlichen Güter oder deren Reste beziehen, müssen entfernt oder verdeckt sein. Wenn die Tafeln verdeckt sind, muss die Abdeckung vollständig und nach einer 15-minütigen Feuereinwirkung noch wirksam sein.

5.3.2.2 Beschreibung der orangefarbenen Tafeln

5.3.2.2.1 Die orangefarbenen Tafeln dürfen rückstrahlend sein und müssen eine Grundlinie von 40 cm, eine Höhe von 30 cm und einen schwarzen Rand von 15 mm Breite haben. Der verwendete Werkstoff muss witterungsbeständig sein und eine dauerhafte Kennzeichnung gewährleisten. Die Tafel darf sich bei einer 15-minütigen Feuereinwirkung nicht von der Befestigung lösen. Sie muss unabhängig von der Ausrichtung des Wagens befestigt bleiben.

Die orangefarbenen Tafeln dürfen durch eine Selbstklebefolie, einen Farbanstrich oder jedes andere gleichwertige Verfahren ersetzt werden. Diese alternative Kennzeichnung muss den in diesem Unterabschnitt aufgeführten Anforderungen mit Ausnahme der in den Absätzen 5.3.2.2.1 und 5.3.2.2.2 aufgeführten Vorschriften betreffend die Feuerfestigkeit entsprechen.

Bem. Der Farbton der orangefarbenen Tafeln sollte im normalen Gebrauchszustand in dem Bereich des trichromatischen Normvalenzsystems liegen, der durch die mit Geraden verbundenen Punkte folgender Normfarbwertanteile beschrieben ist:

Trichromatische Farbwertpunkte im Winkelbereich des trichromatischen Normvalenzsystems				
x	0,52	0,52	0,578	0,618
y	0,38	0,40	0,422	0,38

Leuchtdichtefaktor bei nicht rückstrahlender Farbe: $\beta \geq 0,22$, bei rückstrahlender Farbe: $\beta > 0,12$.

Mittelpunktvalenz E, Normlichtart C, Messgeometrie 45°/0°.

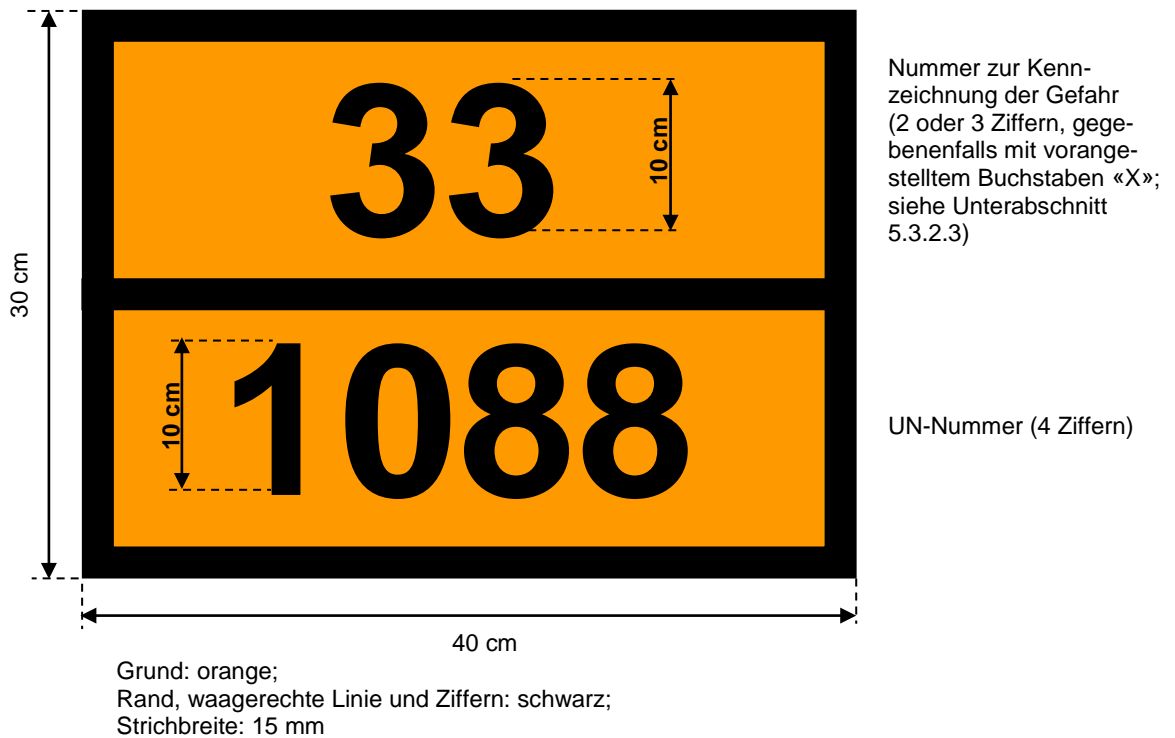
Rückstrahlwert der rückstrahlenden Farbe unter einem Anleuchtungswinkel von 5° und einem Beobachtungswinkel von 0,2°: mindestens 20 Candela pro Lux und pro m².

5.3.2.2.2 Die Nummer zur Kennzeichnung der Gefahr und die UN-Nummer bestehen aus schwarzen Ziffern mit einer Zeichenhöhe von 100 mm und einer Strichbreite von 15 mm. Die Nummer zur Kennzeichnung der Gefahr muss im oberen Teil, die UN-Nummer im unteren Teil der Tafel angegeben sein; sie müssen durch eine waagrechte schwarze Linie mit einer Strichbreite von 15 mm in der Mitte der Tafel getrennt sein (siehe Absatz 5.3.2.2.3).

Die Nummer zur Kennzeichnung der Gefahr und die UN-Nummer müssen unauslöschbar und nach einer 15-minütigen Feuereinwirkung noch lesbar sein.

Auswechselbare Ziffern und Buchstaben auf Tafeln, mit denen die Nummer zur Kennzeichnung der Gefahr und die UN-Nummer dargestellt werden, müssen während der Beförderung und unabhängig von der Ausrichtung des Wagens an der vorgesehenen Stelle verbleiben.

5.3.2.2.3 Beispiel einer orangefarbenen Tafel mit Nummer zur Kennzeichnung der Gefahr und UN-Nummer



5.3.2.2.4 Alle in diesem Unterabschnitt angegebenen Abmessungen dürfen eine Toleranz von $\pm 10\%$ aufweisen.

5.3.2.2.5 Wenn die orangefarbene Tafel oder die in Absatz 5.3.2.2.1 aufgeführte alternative Kennzeichnung auf Klapptafeln angebracht wird, müssen diese so ausgelegt und gesichert sein, dass jegliches Umklappen oder Lösen aus der Halterung während der Beförderung (insbesondere durch Stöße und unabsichtliche Handlungen) ausgeschlossen ist.

5.3.2.3 Bedeutung der Nummern zur Kennzeichnung der Gefahr

5.3.2.3.1 Die Nummer zur Kennzeichnung der Gefahr besteht für Stoffe der Klassen 2 bis 9 aus zwei oder drei Ziffern.

Die Ziffern weisen im Allgemeinen auf folgende Gefahren hin:

- 2 Entweichen von Gas durch Druck oder durch chemische Reaktion
- 3 Entzündbarkeit von flüssigen Stoffen (Dämpfen) und Gasen oder selbsterhitzungsfähiger flüssiger Stoff
- 4 Entzündbarkeit von festen Stoffen oder selbsterhitzungsfähiger fester Stoff
- 5 Oxidierende (brandfördernde) Wirkung
- 6 Giftigkeit oder Ansteckungsgefahr
- 7 Radioaktivität
- 8 Ätzwirkung
- 9 Gefahr einer spontanen heftigen Reaktion

Bem. Spontane heftige Reaktion im Sinne der Ziffer 9 umfasst eine sich aus dem Stoff ergebende Möglichkeit der Explosionsgefahr, einer gefährlichen Zerfalls- oder Polymerisationsreaktion unter Entwicklung beträchtlicher Wärme oder die Entwicklung von entzündbaren und/oder giftigen Gasen.

Die Verdoppelung einer Ziffer weist auf die Zunahme der entsprechenden Gefahr hin.

Wenn die Gefahr eines Stoffes ausreichend durch eine einzige Ziffer angegeben werden kann, wird dieser Ziffer eine Null angefügt.

Folgende Zifferkombinationen haben jedoch eine besondere Bedeutung: 22, 323, 333, 362, 382, 423, 44, 446, 462, 482, 539, 606, 623, 642, 823, 842, 90 und 99 (siehe Absatz 5.3.2.3.2).

Wenn der Nummer zur Kennzeichnung der Gefahr der Buchstabe «X» vorangestellt ist, bedeutet dies, dass der Stoff in gefährlicher Weise mit Wasser reagiert. Bei solchen Stoffen darf Wasser nur im Einverständnis mit Sachverständigen verwendet werden.

Für die Stoffe und Gegenstände der Klasse 1 wird als Nummer zur Kennzeichnung der Gefahr der Klassifizierungscode gemäß Kapitel 3.2 Tabelle A Spalte 3b verwendet. Der Klassifizierungscode besteht aus:

- der Nummer der Unterklasse nach Absatz 2.2.1.1.5 und
- dem Buchstaben der Verträglichkeitsgruppe nach Absatz 2.2.1.1.6.

5.3.2.3.2

Die in Kapitel 3.2 Tabelle A Spalte 20 aufgeführten Nummern zur Kennzeichnung der Gefahr haben folgende Bedeutung:

20	erstickendes Gas oder Gas, das keine Nebengefahr aufweist
22	tiefgekühlt verflüssigtes Gas, erstickend
223	tiefgekühlt verflüssigtes Gas, entzündbar
225	tiefgekühlt verflüssigtes Gas, oxidierend (brandfördernd)
23	entzündbares Gas
238	entzündbares Gas, ätzend
239	entzündbares Gas, das spontan zu einer heftigen Reaktion führen kann
25	oxidierendes (brandförderndes) Gas
26	giftiges Gas
263	giftiges Gas, entzündbar
265	giftiges Gas, oxidierend (brandfördernd)
268	giftiges Gas, ätzend
28	ätzendes Gas
285	ätzendes Gas, oxidierend (brandfördernd)
30	– entzündbarer flüssiger Stoff (Flammpunkt von 23 °C bis einschließlich 60 °C) oder – entzündbarer flüssiger Stoff oder fester Stoff in geschmolzenem Zustand mit einem Flammpunkt über 60 °C, auf oder über seinen Flammpunkt erwärmt, oder – selbsterhitzungsfähiger flüssiger Stoff
323	entzündbarer flüssiger Stoff, der mit Wasser reagiert und entzündbare Gase bildet
X323	entzündbarer flüssiger Stoff, der mit Wasser gefährlich reagiert ³⁾ und entzündbare Gase bildet
33	leicht entzündbarer flüssiger Stoff (Flammpunkt unter 23 °C)
333	pyrophorer flüssiger Stoff
X333	pyrophorer flüssiger Stoff, der mit Wasser gefährlich reagiert ³⁾
336	leicht entzündbarer flüssiger Stoff, giftig
338	leicht entzündbarer flüssiger Stoff, ätzend
X338	leicht entzündbarer flüssiger Stoff, ätzend, der mit Wasser gefährlich reagiert ³⁾
339	leicht entzündbarer flüssiger Stoff, der spontan zu einer heftigen Reaktion führen kann
36	entzündbarer flüssiger Stoff (Flammpunkt von 23 °C bis einschließlich 60 °C), schwach giftig, oder selbsterhitzungsfähiger flüssiger Stoff, giftig
362	entzündbarer flüssiger Stoff, giftig, der mit Wasser reagiert und entzündbare Gase bildet
X362	entzündbarer flüssiger Stoff, giftig, der mit Wasser gefährlich reagiert ³⁾ und entzündbare Gase bildet
368	entzündbarer flüssiger Stoff, giftig, ätzend
38	entzündbarer flüssiger Stoff (Flammpunkt von 23 °C bis einschließlich 60 °C), schwach ätzend, oder selbsterhitzungsfähiger flüssiger Stoff, ätzend
382	entzündbarer flüssiger Stoff, ätzend, der mit Wasser reagiert und entzündbare Gase bildet
X382	entzündbarer flüssiger Stoff, ätzend, der mit Wasser gefährlich reagiert ³⁾ und entzündbare Gase bildet
39	entzündbarer flüssiger Stoff, der spontan zu einer heftigen Reaktion führen kann
40	entzündbarer fester Stoff oder selbsterhitzungsfähiger Stoff oder selbstzersetzlicher Stoff oder polymerisierender Stoff
423	fester Stoff, der mit Wasser reagiert und entzündbare Gase bildet, oder entzündbarer fester Stoff, der mit Wasser reagiert und entzündbare Gase bildet, oder selbsterhitzungsfähiger fester Stoff, der mit Wasser reagiert und entzündbare Gase bildet

³⁾ Wasser darf nur im Einverständnis mit Sachverständigen verwendet werden.

- X423 fester Stoff, der mit Wasser gefährlich reagiert³⁾ und entzündbare Gase bildet, oder entzündbarer fester Stoff, der mit Wasser gefährlich reagiert³⁾ und entzündbare Gase bildet, oder selbsterhitzungsfähiger fester Stoff, der mit Wasser gefährlich reagiert³⁾ und entzündbare Gase bildet
- 43 selbstentzündlicher (pyrophorer) fester Stoff
- X432 selbstentzündlicher (pyrophorer) fester Stoff, der mit Wasser gefährlich reagiert³⁾ und entzündbare Gase bildet
- 44 entzündbarer fester Stoff, der sich bei erhöhter Temperatur in geschmolzenem Zustand befindet
- 446 entzündbarer fester Stoff, giftig, der sich bei erhöhter Temperatur in geschmolzenem Zustand befindet
- 46 entzündbarer oder selbsterhitzungsfähiger fester Stoff, giftig
- 462 fester Stoff, giftig, der mit Wasser reagiert und entzündbare Gase bildet
- X462 fester Stoff, der mit Wasser gefährlich reagiert³⁾ und giftige Gase bildet
- 48 entzündbarer oder selbsterhitzungsfähiger fester Stoff, ätzend
- 482 fester Stoff, ätzend, der mit Wasser reagiert und entzündbare Gase bildet
- X482 fester Stoff, der mit Wasser gefährlich reagiert³⁾ und ätzende Gase bildet
- 50 oxidierender (brandfördernder) Stoff
- 539 entzündbares organisches Peroxid
- 55 stark oxidierender (brandfördernder) Stoff
- 556 stark oxidierender (brandfördernder) Stoff, giftig
- 558 stark oxidierender (brandfördernder) Stoff, ätzend
- 559 stark oxidierender (brandfördernder) Stoff, der spontan zu einer heftigen Reaktion führen kann
- 56 oxidierender (brandfördernder) Stoff, giftig
- 568 oxidierender (brandfördernder) Stoff, giftig, ätzend
- 58 oxidierender (brandfördernder) Stoff, ätzend
- 59 oxidierender (brandfördernder) Stoff, der spontan zu einer heftigen Reaktion führen kann
- 60 giftiger oder schwach giftiger Stoff
- 606 ansteckungsgefährlicher Stoff
- 623 giftiger flüssiger Stoff, der mit Wasser reagiert und entzündbare Gase bildet
- 63 giftiger Stoff, entzündbar (Flammpunkt von 23 °C bis einschließlich 60 °C)
- 638 giftiger Stoff, entzündbar (Flammpunkt von 23 °C bis einschließlich 60 °C), ätzend
- 639 giftiger Stoff, entzündbar (Flammpunkt nicht über 60 °C), der spontan zu einer heftigen Reaktion führen kann
- 64 giftiger fester Stoff, entzündbar oder selbsterhitzungsfähig
- 642 giftiger fester Stoff, der mit Wasser reagiert und entzündbare Gase bildet
- 65 giftiger Stoff, oxidierend (brandfördernd)
- 66 sehr giftiger Stoff
- 663 sehr giftiger Stoff, entzündbar (Flammpunkt nicht über 60 °C)
- 664 sehr giftiger fester Stoff, entzündbar oder selbsterhitzungsfähig
- 665 sehr giftiger Stoff, oxidierend (brandfördernd)
- 668 sehr giftiger Stoff, ätzend
- X668 sehr giftiger Stoff, ätzend, der mit Wasser gefährlich reagiert³⁾
- 669 sehr giftiger Stoff, der spontan zu einer heftigen Reaktion führen kann
- 68 giftiger Stoff, ätzend
- 687 giftiger Stoff, ätzend, radioaktiv
- 69 giftiger oder schwach giftiger Stoff, der spontan zu einer heftigen Reaktion führen kann
- 70 radioaktiver Stoff
- 768 radioaktiver Stoff, giftig, ätzend
- 78 radioaktiver Stoff, ätzend
- 80 ätzender oder schwach ätzender Stoff
- X80 ätzender oder schwach ätzender Stoff, der mit Wasser gefährlich reagiert³⁾
- 823 ätzender flüssiger Stoff, der mit Wasser reagiert und entzündbare Gase bildet
- 83 ätzender oder schwach ätzender Stoff, entzündbar (Flammpunkt von 23 °C bis einschließlich 60 °C)
- X83 ätzender oder schwach ätzender Stoff, entzündbar (Flammpunkt von 23 °C bis einschließlich 60 °C), der mit Wasser gefährlich reagiert³⁾
- 836 ätzender oder schwach ätzender Stoff, entzündbar (Flammpunkt von 23 °C bis einschließlich 60 °C) und giftig**
- 839 ätzender oder schwach ätzender Stoff, entzündbar (Flammpunkt von 23 °C bis einschließlich 60 °C), der spontan zu einer heftigen Reaktion führen kann
- X839 ätzender oder schwach ätzender Stoff, entzündbar (Flammpunkt von 23 °C bis einschließlich 60 °C), der spontan zu einer heftigen Reaktion führen kann und der mit Wasser gefährlich reagiert³⁾
- 84 ätzender fester Stoff, entzündbar oder selbsterhitzungsfähig
- 842 ätzender fester Stoff, der mit Wasser reagiert und entzündbare Gase bildet
- 85 ätzender oder schwach ätzender Stoff, oxidierend (brandfördernd)
- 856 ätzender oder schwach ätzender Stoff, oxidierend (brandfördernd) und giftig
- 86 ätzender oder schwach ätzender Stoff, giftig

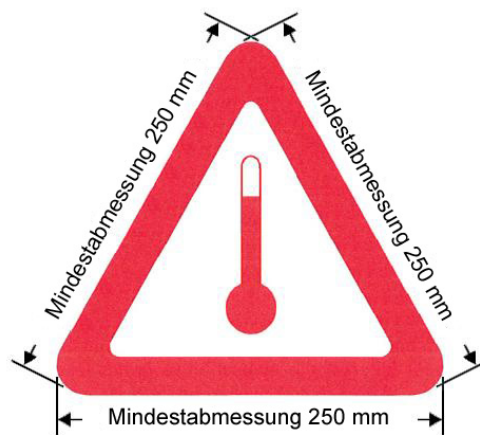
- 87 ätzender Stoff, radioaktiv
- 88 stark ätzender Stoff
- X88 stark ätzender Stoff, der mit Wasser gefährlich reagiert³⁾
- 883 stark ätzender Stoff, entzündbar (Flammpunkt von 23 °C bis einschließlich 60 °C)
- 884 stark ätzender fester Stoff, entzündbar oder selbsterhitzungsfähig
- 885 stark ätzender Stoff, oxidierend (brandfördernd)
- 886 stark ätzender Stoff, giftig
- X886 stark ätzender Stoff, giftig, der mit Wasser gefährlich reagiert³⁾
- 89 ätzender oder schwach ätzender Stoff, der spontan zu einer heftigen Reaktion führen kann

- 90 umweltgefährdender Stoff; verschiedene gefährliche Stoffe
- 99 verschiedene gefährliche erwärmte Stoffe.

5.3.3 Kennzeichen für erwärmte Stoffe

Kesselwagen, Tankcontainer, ortsbewegliche Tanks, Spezialwagen oder -großcontainer oder besonders ausgerüstete Wagen oder Großcontainer, die einen Stoff enthalten, der im flüssigen Zustand bei oder über 100 °C oder im festen Zustand bei oder über 240 °C befördert oder zur Beförderung aufgegeben wird, müssen im Falle der Wagen an beiden Längsseiten und im Falle der Großcontainer, Tankcontainer und ortsbeweglichen Tanks an allen vier Seiten mit dem in Abbildung 5.3.3 dargestellten Kennzeichen versehen sein.

Abbildung 5.3.3



Kennzeichen für Beförderung bei erhöhter Temperatur

Das Kennzeichen muss die Form eines gleichseitigen Dreiecks haben. Die Farbe des Kennzeichens muss rot sein. Die Mindestabmessung der Seiten muss 250 mm betragen. Bei Tankcontainern und ortsbeweglichen Tanks mit einem Fassungsraum von höchstens 3000 Litern, deren verfügbare Fläche nicht für die Anbringung der vorgeschriebenen Kennzeichen ausreicht, dürfen die Mindestabmessungen der Seiten auf 100 mm verringert werden. Wenn Abmessungen nicht näher spezifiziert sind, müssen die Proportionen aller Merkmale den abgebildeten in etwa entsprechen. Das Kennzeichen muss witterungsbeständig sein und eine dauerhafte Kennzeichnung während der gesamten Beförderung gewährleisten.

5.3.4 Rangierzettel nach Muster 13 und 15

5.3.4.1 Allgemeine Vorschriften

Die allgemeinen Vorschriften der Absätze 5.3.1.1.1 und 5.3.1.1.6 sowie der Unterabschnitte 5.3.1.3 bis 5.3.1.6 gelten auch für die Rangierzettel nach Muster 13 und 15.


Anstelle der Rangierzettel dürfen auch unauslöschbare Rangierkennzeichen angebracht werden, die den vorgeschriebenen Mustern genau entsprechen. Diese Zeichen müssen nur das oder die roten Dreieck(e) mit schwarzen Ausrufezeichen darstellen (Grundlinie mindestens 100 mm, Höhe mindestens 70 mm).

5.3.4.2 Beschreibung der Rangierzettel nach Muster 13 und 15

Die Rangierzettel nach Muster 13 und 15 haben die Form eines Rechtecks mindestens im Normalformat A7 (74 mm x 105 mm).

Nr. 13

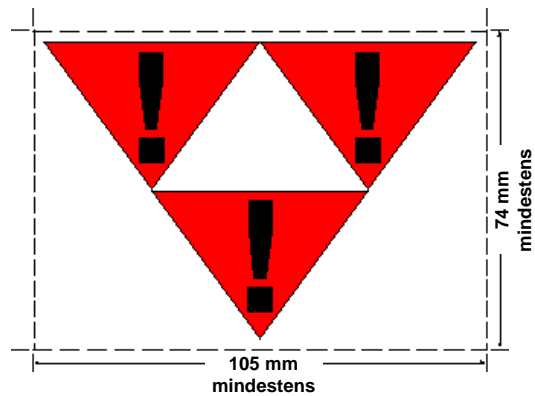
vorsichtig verschieben



rotes Dreieck mit schwarzem Ausrufezeichen auf weißem Grund

Nr. 15

Abstoß- und Ablaufverbot. Muss von einem Triebfahrzeug beigestellt werden. Darf nicht auflaufen und muss gegen das Auflaufen anderer Wagen geschützt werden



drei rote Dreiecke mit schwarzem Ausrufezeichen

5.3.5 Orangefarbener Streifen

Kesselwagen für verflüssigte, tiefgekühlt verflüssigte oder gelöste Gase sind mit einem durchgehenden, etwa 30 cm breiten nicht rückstrahlenden orangefarbenen⁴⁾ Streifen, der den Tank in der Höhe der Tankachse umschließt, zu kennzeichnen.

5.3.6 Kennzeichen für umweltgefährdende Stoffe

5.3.6.1 Wenn nach den Vorschriften des Abschnitts 5.3.1 das Anbringen eines Großzettels (Placards) vorgeschrieben ist, müssen Großcontainer, Schüttgut-Container, MEGC, Tankcontainer, ortsbewegliche Tanks und Wagen mit umweltgefährdenden Stoffen, die den Kriterien des Absatzes 2.2.9.1.10 entsprechen, mit dem in Absatz 5.2.1.8.3 abgebildeten Kennzeichen für umweltgefährdende Stoffe gekennzeichnet sein. Dies gilt nicht für die in Absatz 5.2.1.8.1 genannten Ausnahmen.

5.3.6.2 Das Kennzeichen für umweltgefährdende Stoffe für Großcontainer, Schüttgut-Container, MEGC, Tankcontainer, ortsbewegliche Tanks und Wagen muss den Vorschriften des Absatzes 5.2.1.8.3 und der Abbildung 5.2.1.8.3 entsprechen, mit der Ausnahme, dass die Mindestabmessungen 250 mm x 250 mm betragen müssen. Bei Tankcontainern und ortsbeweglichen Tanks mit einem Fassungsraum von höchstens 3000 Litern und mit einer für die Anbringung der vorgeschriebenen Kennzeichen nicht ausreichenden verfügbaren Fläche dürfen die Mindestabmessungen auf 100 mm x 100 mm verringert werden. Für das Kennzeichen sind die übrigen Vorschriften des Abschnitts 5.3.1 für Großzettel (Placards) entsprechend anzuwenden.

⁴⁾ Siehe Absatz 5.3.2.2.1 Bem.

Kapitel 5.4 Dokumentation

5.4.0 Allgemeine Vorschriften

5.4.0.1 Sofern nichts anderes festgelegt ist, sind bei jeder durch das RID geregelten Beförderung von Gütern die in diesem Kapitel jeweils vorgeschriebenen Dokumente mitzuführen.

5.4.0.2 Arbeitsverfahren der elektronischen Datenverarbeitung (EDV) oder des elektronischen Datenaustauschs (EDI) zur Unterstützung oder anstelle der schriftlichen Dokumentation sind zugelassen, sofern die zur Aufzeichnung und Verarbeitung der elektronischen Daten verwendeten Verfahren den juristischen Anforderungen hinsichtlich der Beweiskraft und der Verfügbarkeit während der Beförderung mindestens den Verfahren mit schriftlichen Dokumenten entsprechen.

5.4.0.3 Wenn die Informationen über die Beförderung gefährlicher Güter dem Beförderer durch Arbeitsverfahren mit elektronischer Datenverarbeitung (EDV) oder elektronischem Datenaustausch (EDI) übermittelt werden, muss der Absender in der Lage sein, dem Beförderer die Informationen als Papierdokument zu übergeben, wobei die Informationen in der in diesem Kapitel vorgeschriebenen Reihenfolge erscheinen müssen.

5.4.1 Beförderungspapier für die Beförderung gefährlicher Güter und damit zusammenhängende Informationen

5.4.1.1 Allgemeine Angaben, die im Beförderungspapier enthalten sein müssen

5.4.1.1.1 Das oder die Beförderungspapier(e) muss (müssen) für jeden zur Beförderung aufgegebenen Stoff oder Gegenstand folgende Angaben enthalten:

- a) die UN-Nummer, der die Buchstaben «UN» vorangestellt werden;
- b) die gemäß Abschnitt 3.1.2 bestimmte offizielle Benennung für die Beförderung, sofern zutreffend (siehe Absatz 3.1.2.8.1) ergänzt durch die technische Benennung in Klammern (siehe Absatz 3.1.2.8.1.1);
- c) – für Stoffe und Gegenstände der Klasse 1: der in Kapitel 3.2 Tabelle A Spalte 3b angegebene Klassifizierungscode.
Wenn in Kapitel 3.2 Tabelle A Spalte 5 andere Nummern der Gefahrzettelmuster als 1, 1.4, 1.5, 1.6, 13 und 15 angegeben sind, müssen diese nach dem Klassifizierungscode in Klammern angegeben werden;
– für radioaktive Stoffe der Klasse 7: die Nummer der Klasse «7»;
Bem. Für radioaktive Stoffe mit einer Nebengefahr siehe auch Kapitel 3.3 Sondervorschrift 172.
– für Lithiumbatterien der UN-Nummern 3090, 3091, 3480 und 3481: die Nummer der Klasse «9»;
– für die übrigen Stoffe und Gegenstände: die in Kapitel 3.2 Tabelle A Spalte 5 angegebenen oder nach einer Sondervorschrift gemäß Spalte 6 anwendbaren Nummern der Gefahrzettelmuster mit Ausnahme des Rangierzettels nach Muster 13. Wenn mehrere Nummern der Gefahrzettelmuster angegeben sind, sind die Nummern nach der ersten Nummer in Klammern anzugeben. Bei Stoffen und Gegenständen, für die in Kapitel 3.2 Tabelle A Spalte 5 keine Nummern der Gefahrzettelmuster angegeben sind, ist anstelle dessen die Klasse gemäß Spalte 3a anzugeben;
- d) gegebenenfalls die dem Stoff zugeordnete Verpackungsgruppe, der die Buchstaben «VG» (z. B. «VG II») oder die Initialen vorangestellt werden dürfen, die dem Ausdruck «Verpackungsgruppe» in den gemäß Absatz 5.4.1.4.1 verwendeten Sprachen entsprechen;
Bem. Für radioaktive Stoffe der Klasse 7 mit Nebengefahren siehe Kapitel 3.3 Sondervorschrift 172 d).
- e) soweit anwendbar, die Anzahl und Beschreibung der Versandstücke (siehe auch Artikel 7 § 1 h) und i) CIM); UN-Verpackungscodes dürfen nur als Ergänzung zur Beschreibung der Art der Versandstücke angegeben werden (z. B. eine Kiste (4G));
Bem. Die Angabe der Anzahl, des Typs und des Fassungsraums jeder Innenverpackung innerhalb der Außenverpackung einer zusammengesetzten Verpackung ist nicht erforderlich.
- f) die Gesamtmenge jedes gefährlichen Gutes mit unterschiedlicher UN-Nummer, unterschiedlicher offizieller Benennung für die Beförderung oder unterschiedlicher Verpackungsgruppe (als Volumen bzw. als Brutto- oder Nettomasse);
Bem. 1. (bleibt offen)
2. Für gefährliche Güter in Geräten oder Ausrüstungen, die im RID näher bezeichnet sind, ist die anzugebende Menge die Gesamtmenge der darin enthaltenen gefährlichen Güter in Kilogramm bzw. in Litern.
- g) den Namen und die Anschrift des Absenders (siehe auch Artikel 7 § 1 b) CIM);
- h) den Namen und die Anschrift des Empfängers (der Empfänger) (siehe auch Artikel 7 § 1 g) CIM);
- i) eine Erklärung entsprechend den Vorschriften einer Sondervereinbarung;

- j) wenn eine Kennzeichnung nach Unterabschnitt 5.3.2.1 vorgeschrieben ist, die Nummer zur Kennzeichnung der Gefahr, die den Buchstaben «UN» und der darauffolgenden UN-Nummer (siehe Absatz a)) voranzustellen ist. Die Nummer zur Kennzeichnung der Gefahr ist auch anzugeben, wenn Wagen, die eine geschlossene Ladung Versandstücke mit ein und demselben Gut enthalten, mit einer Kennzeichnung nach Unterabschnitt 5.3.2.1 versehen sind.

Die Stelle und die Reihenfolge der Angaben, die im Beförderungspapier erscheinen müssen, dürfen frei gewählt werden; a), b), c) und d) müssen jedoch in der oben angegebenen Reihenfolge (d. h. a), b), c), d)) ohne eingeschobene weitere Angaben mit Ausnahme der im RID vorgesehenen angegeben werden.

Beispiele für zugelassene Beschreibungen gefährlicher Güter sind:

«UN 1098 ALLYLALKOHOL, 6.1 (3), I» oder

«UN 1098 ALLYLALKOHOL, 6.1 (3), VG I».

Wenn eine Kennzeichnung nach Unterabschnitt 5.3.2.1 vorgeschrieben ist, müssen a), b), c), d) und j) in der Reihenfolge j), a), b), c), d) ohne eingeschobene weitere Angaben mit Ausnahme der im RID vorgesehenen angegeben werden.

Beispiele für zugelassene Beschreibungen gefährlicher Güter unter Berücksichtigung der Kennzeichnung nach Unterabschnitt 5.3.2.1 sind:

«663, UN 1098 ALLYLALKOHOL, 6.1 (3), I» oder

«663, UN 1098 ALLYLALKOHOL, 6.1 (3), VG I».

5.4.1.1.2 Die für das Beförderungspapier vorgeschriebenen Angaben müssen lesbar sein.

Obwohl in Kapitel 3.1 und in Kapitel 3.2 Tabelle A zur Angabe der Elemente, die Bestandteil der offiziellen Benennung für die Beförderung sein müssen, Großbuchstaben verwendet werden und obwohl in diesem Kapitel zur Angabe der für das Beförderungspapier vorgeschriebenen Informationen Großbuchstaben und Kleinbuchstaben verwendet werden, darf die Verwendung von Großbuchstaben oder Kleinbuchstaben für die im Beförderungspapier erforderlichen Angaben frei gewählt werden.

5.4.1.1.3 Sondervorschriften für Abfälle

Wenn Abfälle (ausgenommen radioaktive Abfälle), die gefährliche Güter enthalten, befördert werden, ist der offiziellen Benennung für die Beförderung der Ausdruck «ABFALL» voranzustellen, sofern dieser Ausdruck nicht bereits Bestandteil der offiziellen Benennung für die Beförderung ist, z. B.

– «UN 1230 ABFALL METHANOL, 3 (6.1), II» oder

– «UN 1230 ABFALL METHANOL, 3 (6.1), VG II» oder

– «UN 1993 ABFALL ENTZÜNDBARER FLÜSSIGER STOFF, N.A.G. (Toluen und Ethylalkohol), 3, II» oder

– «UN 1993 ABFALL ENTZÜNDBARER FLÜSSIGER STOFF, N.A.G. (Toluen und Ethylalkohol), 3, VG II» oder

wenn eine Kennzeichnung nach Unterabschnitt 5.3.2.1 vorgeschrieben ist:

– «336, UN 1230 ABFALL METHANOL, 3 (6.1), II» oder

– «336, UN 1230 ABFALL METHANOL, 3 (6.1), VG II».

Bei Anwendung der Vorschrift für Abfälle des Absatzes 2.1.3.5.5 ist die in Absatz 5.4.1.1.1 a) bis d) vorgeschriebene Beschreibung der gefährlichen Güter wie folgt zu ergänzen:

«ABFALL NACH ABSATZ 2.1.3.5.5» (z. B. «UN 3264 ÄTZENDER SAURER ANORGANISCHER FLÜSSIGER STOFF, N.A.G., 8, II, ABFALL NACH ABSATZ 2.1.3.5.5»).

Die gemäß Kapitel 3.3 Sondervorschrift 274 vorgeschriebene technische Benennung muss nicht hinzugefügt werden.

5.4.1.1.4 (gestrichen)

5.4.1.1.5 Sondervorschriften für Bergungsverpackungen, einschließlich Bergungsgroßverpackungen, und Bergungsdruckgefäße

Wenn gefährliche Güter in einer Bergungsverpackung, einschließlich einer Bergungsgroßverpackung, oder in einem Bergungsdruckgefäß befördert werden, ist im Beförderungspapier nach der Beschreibung der Güter der Ausdruck «BERGUNGSVERPACKUNG» oder «BERGUNGSDRUCKGEFÄSS» hinzuzufügen.

5.4.1.1.6 Sondervorschriften für ungereinigte leere Umschließungsmittel

5.4.1.1.6.1 Für ungereinigte leere Umschließungsmittel, die Rückstände gefährlicher Güter anderer Klassen als der Klasse 7 enthalten, muss vor oder nach der gemäß Absatz 5.4.1.1.1 j) und a) bis d) festgelegten Beschreibung der gefährlichen Güter der Ausdruck «LEER, UNGEREINIGT» oder «RÜCKSTÄNDE DES ZULETZT ENTHALTENEN STOFFES» angegeben werden. Darüber hinaus findet der Absatz 5.4.1.1.1 f) keine Anwendung.

5.4.1.1.6.2 Die Sondervorschrift des Absatzes 5.4.1.1.6.1 darf durch die Vorschriften des Absatzes 5.4.1.1.6.2.1 bzw. 5.4.1.1.6.2.2 ersetzt werden.

5.4.1.1.6.2.1 Für ungereinigte leere Verpackungen, die Rückstände gefährlicher Güter anderer Klassen als der Klasse 7 enthalten, einschließlich ungereinigte leere Gefäße für Gase mit einem Fassungsraum von höchstens 1000 Litern, werden die Angaben gemäß Absatz 5.4.1.1.1 a), b), c), d), e), f) und j) durch den Ausdruck «LEERE VERPACKUNG», «LEERES GEFÄSS», «LEERES GROSSPACKMITTEL (IBC)» bzw. «LEERE GROSSVERPACKUNG», ergänzt durch die Angaben gemäß Absatz 5.4.1.1.1 c) für das letzte Ladegut ersetzt.

Beispiel: «LEERE VERPACKUNG, 6.1 (3)».

Wenn es sich bei dem letzten Ladegut um gefährliche Güter

a) der Klasse 2 handelt, darf in diesem Fall darüber hinaus die in Absatz 5.4.1.1.1 c) vorgeschriebene Information durch die Nummer der Klasse «2» ersetzt werden;

b) der Klasse 3, 4.1, 4.2, 4.3, 5.1, 5.2, 6.1, 8 oder 9 handelt, darf in diesem Fall darüber hinaus die in Absatz 5.4.1.1.1 c) vorgeschriebene Information durch den Ausdruck «MIT RÜCKSTÄNDEN VON [...]», ergänzt durch die den verschiedenen Rückständen entsprechende(n) Klasse(n) und Nebengefahr(en) in der Reihenfolge der Klassen, ersetzt werden.

Beispiel: Ungereinigte leere Verpackungen, die Güter der Klasse 3 enthalten haben und die zusammen mit ungereinigten leeren Verpackungen befördert werden, die Güter der Klasse 8 mit der Nebengefahr der Klasse 6.1 enthalten haben, dürfen im Beförderungspapier bezeichnet werden als:

«LEERE VERPACKUNGEN MIT RÜCKSTÄNDEN VON 3, 6.1, 8».

5.4.1.1.6.2.2 Für ungereinigte leere Umschließungsmittel, ausgenommen Verpackungen, die Rückstände gefährlicher Güter anderer Klassen als der Klasse 7 enthalten, sowie für ungereinigte leere Gefäße für Gase mit einem Fassungsraum von mehr als 1000 Litern wird den Angaben gemäß Absatz 5.4.1.1.1 a) bis d) und j) der Ausdruck «LEERER KESSELWAGEN», «LEERES TANKFAHRZEUG», «LEERER ABNEHMBARER TANK», «LEERER AUFSETZTANK», «LEERER BATTERIEWAGEN», «LEERES BATTERIEFAHRZEUG», «LEERER ORTSBEWEGLICHER TANK», «LEERER TANKCONTAINER», «LEERER MEGC», «LEERER WAGEN», «LEERES FAHRZEUG», «LEERER CONTAINER» bzw. «LEERES GEFÄSS», ergänzt durch den Ausdruck «LETZTES LADEGUT», vorangestellt. Darüber hinaus findet der Absatz 5.4.1.1.1 f) keine Anwendung.

Beispiele:

«LEERER KESSELWAGEN, LETZTES LADEGUT: 663, UN 1098 ALLYLALKOHOL, 6.1 (3), I» oder

«LEERER KESSELWAGEN, LETZTES LADEGUT: 663, UN 1098 ALLYLALKOHOL, 6.1 (3), VG I».

5.4.1.1.6.2.3 (bleibt offen)

5.4.1.1.6.3 a) Werden ungereinigte leere Tanks, ungereinigte leere Batteriewagen, ungereinigte leere Batterie-Fahrzeuge oder ungereinigte leere MEGC nach den Vorschriften des Absatzes 4.3.2.4.3 der nächsten geeigneten Stelle, wo eine Reinigung oder Reparatur durchgeführt werden kann, zugeführt, ist im Beförderungspapier zusätzlich zu vermerken:

«BEFÖRDERUNG NACH ABSATZ 4.3.2.4.3».

b) Werden ungereinigte leere Wagen, ungereinigte leere Straßenfahrzeuge oder ungereinigte leere Container nach den Vorschriften des Unterabschnitts 7.5.8.1 der nächsten geeigneten Stelle, wo eine Reinigung oder Reparatur durchgeführt werden kann, zugeführt, ist im Beförderungspapier zusätzlich zu vermerken:

«BEFÖRDERUNG NACH UNTERABSCHNITT 7.5.8.1».

5.4.1.1.6.4 Bei der Beförderung von Kesselwagen, abnehmbaren Tanks, Batteriewagen, Tankcontainern und MEGC nach den Vorschriften des Absatzes 4.3.2.4.4 ist im Beförderungspapier zu vermerken:

«BEFÖRDERUNG NACH ABSATZ 4.3.2.4.4».

5.4.1.1.7 Sondervorschriften für Beförderungen in einer Transportkette, die eine See- oder Luftbeförderung einschließt⁵⁾

Bei Beförderungen gemäß Absatz 1.1.4.2.1 ist im Beförderungspapier zu vermerken:

«BEFÖRDERUNG NACH ABSATZ 1.1.4.2.1».

5.4.1.1.8 (bleibt offen)

5.4.1.1.9 Sondervorschriften für den Huckepackverkehr

Bem. Für die Angaben im Beförderungspapier siehe Absatz 1.1.4.4.5.

5.4.1.1.10 (bleibt offen)

5.4.1.1.11 Sondervorschriften für die Beförderung von Großpackmitteln (IBC), Tanks, Batteriewagen, ortsbeweglichen Tanks und MEGC nach Ablauf der Frist für die wiederkehrende Prüfung

Für Beförderungen gemäß Unterabschnitt 4.1.2.2 b), Absatz 4.3.2.3.7 b), Absatz 6.7.2.19.6.1 b), Absatz 6.7.3.15.6.1 b) oder Absatz 6.7.4.14.6.1 b) ist im Beförderungspapier zu vermerken:

«BEFÖRDERUNG NACH UNTERABSCHNITT 4.1.2.2 b)»,
«BEFÖRDERUNG NACH ABSATZ 4.3.2.3.7 b)»,
«BEFÖRDERUNG NACH ABSATZ 6.7.2.19.6.1 b)»,
«BEFÖRDERUNG NACH ABSATZ 6.7.3.15.6.1 b)» bzw.
«BEFÖRDERUNG NACH ABSATZ 6.7.4.14.6.1 b)».

5.4.1.1.12 Sondervorschriften für Beförderungen gemäß Übergangsvorschriften

Für Beförderungen gemäß Unterabschnitt 1.6.1.1 ist im Beförderungspapier zu vermerken:

«BEFÖRDERUNG NACH DEM VOR DEM 1. JANUAR 2021 GELTENDEN RID».

5.4.1.1.13 (bleibt offen)

5.4.1.1.14 Sondervorschriften für die Beförderung von erwärmten Stoffen

Wenn die offizielle Benennung für die Beförderung eines Stoffes, der in flüssigem Zustand bei einer Temperatur von mindestens 100 °C oder in festem Zustand bei einer Temperatur von mindestens 240 °C befördert oder zur Beförderung aufgegeben wird, nicht angibt, dass es sich um einen Stoff handelt, der unter erhöhter Temperatur befördert wird (zum Beispiel durch Verwendung des Ausdrucks «GESCHMOLZEN» oder «ERWÄRMT» als Teil der offiziellen Benennung für die Beförderung), ist direkt nach der offiziellen Benennung für die Beförderung der Ausdruck «HEISS» hinzuzufügen.

5.4.1.1.15 (bleibt offen)

5.4.1.1.16 Erforderliche Angaben gemäß Kapitel 3.3 Sondervorschrift 640

Sofern dies durch Kapitel 3.3 Sondervorschrift 640 vorgeschrieben ist, ist im Beförderungspapier «SONDERVORSCHRIFT 640X» zu vermerken, wobei «X» der Großbuchstabe ist, der in Kapitel 3.2 Tabelle A Spalte 6 nach dem Verweis auf Sondervorschrift 640 erscheint.

5.4.1.1.17 Sondervorschriften für die Beförderung fester Stoffe in Schüttgut-Containern gemäß Abschnitt 6.11.4

Wenn feste Stoffe in Schüttgut-Containern gemäß Abschnitt 6.11.4 befördert werden, ist im Beförderungspapier anzugeben (siehe Bem. am Anfang des Abschnitts 6.11.4):

«SCHÜTTGUT-CONTAINER BK (x)⁶⁾ VON DER ZUSTÄNDIGEN BEHÖRDE VON ... ZUGELASSEN».

⁵⁾ Bei Beförderungen in einer Transportkette, die eine See- oder Luftbeförderung einschließt, darf dem Beförderungspapier eine Abschrift der verwendeten Dokumentation (z.B. Formular für die multimodale Beförderung gefährlicher Güter gemäß Abschnitt 5.4.5) für die See- oder Luftbeförderung beigegeben werden. Diese Dokumente müssen dieselbe Größe wie das Beförderungspapier haben. Wird das Formular für die multimodale Beförderung gefährlicher Güter gemäß Abschnitt 5.4.5 dem Beförderungspapier beigegeben, darf im Beförderungspapier auf die Angaben betreffend die gefährlichen Güter, die bereits in diesem Formular erscheinen, verzichtet werden, jedoch muss im entsprechenden Feld des Beförderungspapieres auf dieses Zusatzblatt verwiesen werden.

⁶⁾ (x) muss durch «1» bzw. «2» ersetzt werden.

5.4.1.1.18 Sondervorschriften für die Beförderung umweltgefährdender Stoffe (aquatische Umwelt)

Wenn ein Stoff der Klassen 1 bis 9 den Klassifizierungskriterien des Absatzes 2.2.9.1.10 entspricht, muss im Beförderungspapier der zusätzliche Ausdruck «UMWELTGEFÄHRDEND» oder «MEERESSCHADSTOFF/UMWELTGEFÄHRDEND» angegeben sein. Diese zusätzliche Vorschrift gilt nicht für die UN-Nummern 3077 und 3082 und für die in Absatz 5.2.1.8.1 aufgeführten Ausnahmen.

Für Beförderungen in einer Transportkette, die eine Seebeförderung einschließt, ist die Angabe «MEERESSCHADSTOFF» (gemäß Absatz 5.4.1.4.3 des IMDG-Codes) zugelassen.

5.4.1.1.19 Sondervorschriften für die Beförderung von Altverpackungen, leer, ungereinigt (UN 3509)

Bei leeren, ungereinigten Altverpackungen muss die in Absatz 5.4.1.1.1 b) festgelegte offizielle Benennung für die Beförderung durch den Ausdruck «(MIT RÜCKSTÄNDEN VON [...])», gefolgt von der (den) den Rückständen entsprechenden Klasse(n) und Nebengefahr(en) in numerischer Reihenfolge, ergänzt werden. Darüber hinaus findet der Absatz 5.4.1.1.1 f) keine Anwendung.

Zum Beispiel sollten leere, ungereinigte Altverpackungen, die Güter der Klasse 4.1 enthalten haben und mit leeren, ungereinigten Altverpackungen, die Güter der Klasse 3 mit der Nebengefahr der Klasse 6.1 enthalten haben, zusammengepackt sind, wie folgt im Beförderungspapier angegeben werden:

«UN 3509 ALTVERPACKUNGEN, LEER, UNGEREINIGT (MIT RÜCKSTÄNDEN VON 3, 4.1, 6.1), 9».

5.4.1.1.20 Sondervorschriften für die Beförderung von gemäß Unterabschnitt 2.1.2.8 klassifizierten Stoffen

Bei Beförderungen gemäß Unterabschnitt 2.1.2.8 ist im Beförderungspapier anzugeben:

«GEMÄSS UNTERABSCHNITT 2.1.2.8 KLASSIFIZIERT».

5.4.1.1.21 Sondervorschriften für Beförderung von UN 3528, UN 3529 und UN 3530

Für die Beförderung von UN 3528, UN 3529 und UN 3530 ist im Beförderungspapier, sofern dieses gemäß Kapitel 3.3 Sondervorschrift 363 erforderlich ist, zusätzlich zu vermerken:

«BEFÖRDERUNG NACH SONDERVORSCHRIFT 363».

5.4.1.2 Zusätzliche oder besondere Angaben für bestimmte Klassen

5.4.1.2.1 Sondervorschriften für die Klasse 1

- a) Zusätzlich zu den Vorschriften des Absatzes 5.4.1.1.1 f) muss im Beförderungspapier angegeben sein:
 - die gesamte Nettomasse in kg des Inhalts an Explosivstoff⁷⁾ für jeden Stoff oder Gegenstand mit unterschiedlicher UN-Nummer;
 - die gesamte Nettomasse in kg des Inhalts an Explosivstoff⁷⁾ für alle Stoffe oder Gegenstände, für die das Beförderungspapier gilt.
- b) Als Bezeichnung des Gutes im Beförderungspapier sind beim Zusammenpacken von zwei verschiedenen Gütern die in Kapitel 3.2 Tabelle A Spalte 1 aufgeführten UN-Nummern und die in Spalte 2 in Großbuchstaben gedruckten offiziellen Benennungen für die Beförderung beider Stoffe oder Gegenstände anzugeben. Werden mehr als zwei verschiedene Güter nach Abschnitt 4.1.10 Sondervorschriften MP 1, MP 2 und MP 20 bis MP 24 in einem Versandstück vereinigt, so müssen im Beförderungspapier unter der Bezeichnung des Gutes die UN-Nummern aller im Versandstück enthaltenen Stoffe und Gegenstände in der Form «GÜTER DER UN-NUMMERN ...» angegeben werden.
- c) Bei Beförderung von Stoffen und Gegenständen, die einer n.a.g.-Eintragung oder der Eintragung «0190 EXPLOSIVSTOFF, MUSTER» zugeordnet sind oder die nach der Verpackungsanweisung P 101 des Unterabschnitts 4.1.4.1 verpackt sind, ist dem Beförderungspapier eine Kopie der Genehmigung der zuständigen Behörde mit den Beförderungsbedingungen beizufügen. Sie muss in einer amtlichen Sprache des Versandlandes abgefasst sein und, wenn diese Sprache nicht Deutsch, Englisch, Französisch oder Italienisch ist, außerdem in Deutsch, Englisch, Französisch oder Italienisch, sofern nicht Vereinbarungen zwischen den von der Beförderung berührten Staaten etwas anderes vorschreiben.

⁷⁾ Für Gegenstände versteht man unter «Inhalt an Explosivstoff» den im Gegenstand enthaltenen explosiven Stoff.

- d) Wenn Versandstücke mit Stoffen und Gegenständen der Verträglichkeitsgruppen B und D nach den Vorschriften des Unterabschnitts 7.5.2.2 zusammen in einen Wagen verladen werden, ist dem Beförderungspapier eine Kopie der Zulassung des Schutzabteils oder des Schutzenschließungssystems durch die zuständige Behörde nach Unterabschnitt 7.5.2.2 Fußnote a) beizufügen. Sie muss in einer amtlichen Sprache des Versandlandes abgefasst sein und, wenn diese Sprache nicht Deutsch, Englisch, Französisch oder Italienisch ist, außerdem in Deutsch, Englisch, Französisch oder Italienisch, sofern nicht Vereinbarungen zwischen den von der Beförderung berührten Staaten etwas anderes vorschreiben.
- e) Wenn explosive Stoffe oder Gegenstände mit Explosivstoff in Verpackungen gemäß Verpackungsanweisung P 101 befördert werden, ist im Beförderungspapier zu vermerken: «VERPACKUNG VON DER ZUSTÄNDIGEN BEHÖRDE VON ... (Kurzzeichen des Staates (das für Kraftfahrzeuge im internationalen Verkehr verwendete Unterscheidungszeichen⁸⁾), in dessen Auftrag die zuständige Behörde handelt) ZUGELASSEN» (siehe Unterabschnitt 4.1.4.1 Verpackungsanweisung P 101).
- f) Bei militärischen Sendungen im Sinne des Abschnitts 1.5.2 dürfen anstelle der Bezeichnungen nach Kapitel 3.2 Tabelle A die von der zuständigen militärischen Behörde vorgeschriebenen Bezeichnungen verwendet werden.
Bei der Beförderung militärischer Sendungen, für die abweichende Bedingungen nach Unterabschnitt 5.2.1.5, den Absätzen 5.2.2.1.8 und 5.3.1.1.2 sowie Abschnitt 7.2.4 Sondervorschrift W 2 gelten, ist im Beförderungspapier anzugeben: «MILITÄRISCHE SENDUNG».
- g) Bei der Beförderung von Feuerwerkskörpern der UN-Nummern 0333, 0334, 0335, 0336 und 0337 ist im Beförderungspapier zu vermerken:
«KLASSIFIZIERUNG VON FEUERWERKSKÖRPERN DURCH DIE ZUSTÄNDIGE BEHÖRDE VON XX MIT DER REFERENZ FÜR FEUERWERKSKÖRPER XX/YYZZZZ BESTÄTIGT».
Die Klassifizierungsbestätigung muss während der Beförderung nicht mitgeführt werden, ist jedoch vom Absender dem Beförderer oder den zuständigen Behörden bei Kontrollen zugänglich zu machen. Die Klassifizierungsbestätigung oder eine Kopie muss in einer amtlichen Sprache des Versandlandes abgefasst sein und, wenn diese nicht Deutsch, Englisch, Französisch oder Italienisch ist, außerdem in Deutsch, Englisch, Französisch oder Italienisch.
- Bem.** 1. Die handelsübliche oder technische Benennung der Güter darf zusätzlich zur offiziellen Benennung für die Beförderung im Beförderungspapier angegeben werden.
2. Diese Klassifizierungsreferenz(en) muss (müssen) aus der Angabe des RID-Vertragsstaates, in dem gemäß Sondervorschrift 645 des Abschnitts 3.3.1 dem Klassifizierungscode zugestimmt wurde, angegeben durch das für Kraftfahrzeuge im internationalen Verkehr verwendete Unterscheidungszeichen (XX)⁸⁾, der Identifikation der zuständigen Behörde (YY) und einer einmal vergebenen Serienreferenz (ZZZZ) bestehen. Beispiel solcher Klassifizierungsreferenzen:
GB/HSE123456
D/BAM1234.

5.4.1.2.2 Zusätzliche Vorschriften für die Klasse 2

- a) Bei der Beförderung von Gemischen (siehe Absatz 2.2.2.1.1) in Kesselwagen, Batteriewagen, Wagen mit abnehmbaren Tanks, ortsbeweglichen Tanks, Tankcontainern oder MEGC muss die Zusammensetzung des Gemisches in Vol.-% oder Masse-% angegeben werden. Bestandteile mit weniger als 1 % müssen dabei nicht aufgeführt werden (siehe auch Absatz 3.1.2.8.1.2). Die Zusammensetzung des Gemisches muss nicht angegeben werden, wenn als Ergänzung zur offiziellen Benennung für die Beförderung die durch die Sondervorschrift 581, 582 oder 583 zugelassenen technischen Benennungen verwendet werden.
- b) Bei Beförderung von Flaschen, Großflaschen, Druckfässern, Kryo-Behältern und Flaschenbündeln unter den Bedingungen des Unterabschnitts 4.1.6.10 ist im Beförderungspapier zu vermerken:
«BEFÖRDERUNG GEMÄSS UNTERABSCHNITT 4.1.6.10».
- c) Bei Beförderung von Kesselwagen, die in ungereinigtem Zustand befüllt wurden, ist im Beförderungspapier als Masse des Gutes die Summe aus der eingefüllten Masse und dem Ladungsrest, welche der Gesamtmasse des befüllten Kesselwagens abzüglich der angeschriebenen Eigenmasse entspricht, anzugeben. Zusätzlich darf ein Vermerk «EINGEFÜLLTE MASSE ... KG» angebracht werden.
- d) Für Kesselwagen, Tankcontainer oder ortsbewegliche Tanks mit tiefgekühlt verflüssigten Gasen muss der Absender das Datum, an dem die tatsächliche Haltezeit endet, wie folgt im Beförderungspapier eintragen:
«ENDE DER HALTEZEIT: (TT/MM/JJJJ)».

⁸⁾ Das für Kraftfahrzeuge und Anhänger im internationalen Straßenverkehr verwendete Unterscheidungszeichen des Zulassungsstaates, z.B. gemäß dem Genfer Übereinkommen über den Straßenverkehr von 1949 oder dem Wiener Übereinkommen über den Straßenverkehr von 1968.

- 5.4.1.2.3 Zusätzliche Vorschriften für selbstzersetzliche Stoffe der Klasse 4.1 und organische Peroxide der Klasse 5.2**
- 5.4.1.2.3.1** (bleibt offen)
- 5.4.1.2.3.2** Für bestimmte selbstzersetzliche Stoffe der Klasse 4.1 und für bestimmte organische Peroxide der Klasse 5.2, für welche die zuständige Behörde für eine bestimmte Verpackung den Wegfall des Gefahretzels nach Muster 1 genehmigt hat (siehe Absatz 5.2.2.1.9), ist im Beförderungspapier zu vermerken:
- «GEFAHRZETTEL NACH MUSTER 1 NICHT ERFORDERLICH».
- 5.4.1.2.3.3** Wenn selbstzersetzliche Stoffe und organische Peroxide unter Bedingungen befördert werden, für die eine Genehmigung erforderlich ist (für selbstzersetzliche Stoffe siehe Absätze 2.2.41.1.13 und 4.1.7.2.2; für organische Peroxide siehe Absätze 2.2.52.1.8 und 4.1.7.2.2 sowie Abschnitt 6.8.4 Sondervorschrift TA 2) ist im Beförderungspapier z. B. zu vermerken:
- «BEFÖRDERUNG GEMÄSS ABSATZ 2.2.52.1.8».
- Eine Kopie der Genehmigung der zuständigen Behörde mit den Beförderungsbedingungen ist dem Beförderungspapier beizufügen. Sie muss in einer amtlichen Sprache des Versandlandes abgefasst sein und, wenn diese Sprache nicht Deutsch, Englisch, Französisch oder Italienisch ist, außerdem in Deutsch, Englisch, Französisch oder Italienisch, sofern nicht Vereinbarungen zwischen den von der Beförderung berührten Staaten etwas anderes vorschreiben.
- 5.4.1.2.3.4** Wenn ein Muster eines selbstzersetzlichen Stoffes (siehe Absatz 2.2.41.1.15) oder eines organischen Peroxids (siehe Absatz 2.2.52.1.9) befördert wird, ist im Beförderungspapier z. B. zu vermerken:
- «BEFÖRDERUNG GEMÄSS ABSATZ 2.2.52.1.9».
- 5.4.1.2.3.5** Bei der Beförderung von selbstzersetzlichen Stoffen des Typs G (siehe Handbuch Prüfungen und Kriterien Teil II Absatz 20.4.2 g)) darf im Beförderungspapier vermerkt werden:
- «KEIN SELBSTZERSETZLICHER STOFF DER KLASSE 4.1».
- Bei der Beförderung von organischen Peroxiden des Typs G (siehe Handbuch Prüfungen und Kriterien Teil II Absatz 20.4.3 g)) darf im Beförderungspapier vermerkt werden:
- «KEIN STOFF DER KLASSE 5.2».
- 5.4.1.2.4 Zusätzliche Vorschriften für die Klasse 6.2**
- Neben der Angabe des Empfängers (siehe Absatz 5.4.1.1.1 h)) ist der Name und die Telefonnummer einer verantwortlichen Person anzugeben.
- 5.4.1.2.5 Zusätzliche Vorschriften für die Klasse 7**
- 5.4.1.2.5.1** Für jede Sendung mit Stoffen der Klasse 7 müssen im Beförderungspapier, soweit anwendbar, folgende Angaben in der vorgegebenen Reihenfolge direkt nach den Angaben gemäß Absatz 5.4.1.1.1 a) bis c) vermerkt werden:
- Name oder Symbol jedes Radionuklids oder bei Gemischen von Radionukliden eine geeignete allgemeine Bezeichnung oder ein Verzeichnis der einschränkendsten Nuklide;
 - eine Beschreibung der physikalischen und chemischen Form des Stoffes oder die Angabe, dass es sich um einen radioaktiven Stoff in besonderer Form oder um einen gering dispergierbaren radioaktiven Stoff handelt. Für die chemische Form ist eine Gattungsbezeichnung ausreichend. Für radioaktive Stoffe mit Nebengefahren siehe Absatz c) der Sondervorschrift 172 in Kapitel 3.3;
 - die maximale Aktivität des radioaktiven Inhalts während der Beförderung in Becquerel (Bq) mit dem entsprechenden SI-Vorsatzzeichen (siehe Unterabschnitt 1.2.2.1). Bei spaltbaren Stoffen darf anstelle der Aktivität die Masse der spaltbaren Stoffe (oder gegebenenfalls bei Gemischen die Masse jedes spaltbaren Nuklids) in Gramm (g) oder in Vielfachen davon angegeben werden;
 - die gemäß Absatz 5.1.5.3.4 zugeordnete Kategorie des Versandstücks, der Umverpackung oder des Containers, d. h. I-WEISS, II-GELB, III-GELB;
 - die gemäß den Absätzen 5.1.5.3.1 und 5.1.5.3.2 bestimmte Transportkennzahl (ausgenommen Kategorie I-WEISS);
 - für spaltbare Stoffe,
 - die unter einer der Freistellungen der Absätze a) bis f) des Absatzes 2.2.7.2.3.5 befördert werden, der Verweis auf den zutreffenden Absatz;
 - die unter den Absätzen c) bis e) des Absatzes 2.2.7.2.3.5 befördert werden, die Gesamtmasse der spaltbaren Nuklide;

- (iii) die in einem Versandstück enthalten sind, für das einer der Absätze a) bis c) des Unterabschnitts 6.4.11.2 oder der Unterabschnitt 6.4.11.3 angewendet wird, der Verweis auf diesen Absatz oder Unterabschnitt;
- (iv) soweit anwendbar, die Kritikalitätssicherheitskennzahl;
- g) das Kennzeichen jedes Zulassungs-/Genehmigungszeugnisses einer zuständigen Behörde (radioaktive Stoffe in besonderer Form, gering dispergierbare radioaktive Stoffe, gemäß Absatz 2.2.7.2.3.5 f) freigestellte spaltbare Stoffe, Sondervereinbarung, Versandstückmuster oder Beförderung), soweit für die Sendung zutreffend;
- h) für Sendungen mit mehr als einem Versandstück muss die in Absatz 5.4.1.1.1 und in den Absätzen a) bis g) vorgeschriebene Information für jedes Versandstück angegeben werden. Für Versandstücke in einer Umverpackung, einem Container oder einem Wagen muss eine detaillierte Aufstellung des Inhalts jedes Versandstücks innerhalb der Umverpackung, des Containers oder des Wagens und gegebenenfalls jeder Umverpackung, jedes Containers oder jedes Wagens beigelegt werden. Sind bei einer Zwischenentladung einzelne Versandstücke aus der Umverpackung, dem Container oder dem Wagen zu entnehmen, müssen die zugehörigen Beförderungspapiere zur Verfügung gestellt werden;
- i) falls eine Sendung unter ausschließlicher Verwendung zu befördern ist, der Vermerk «BEFÖRDERUNG UNTER AUSSCHLIESSLICHER VERWENDUNG»;
- j) bei LSA-II- oder LSA-III-Stoffen und bei SCO-I-, SCO-II- und SCO-III-Gegenständen die Gesamtaktivität der Sendung als Vielfaches des A₂-Wertes. Bei radioaktiven Stoffen, bei denen der A₂-Wert unbegrenzt ist, muss das Vielfache des A₂-Wertes Null sein.

5.4.1.2.5.2 Der Absender hat zusammen mit dem Beförderungspapier auf die Maßnahmen hinzuweisen, die vom Beförderer gegebenenfalls zu ergreifen sind. Diese schriftlichen Hinweise müssen in den Sprachen abgefasst sein, die vom Beförderer und den zuständigen Behörden für notwendig erachtet werden, und müssen mindestens folgende Informationen enthalten:

- a) zusätzliche Maßnahmen bei der Verladung, der Verstauung, der Beförderung, der Handhabung und der Entladung des Versandstücks, der Umverpackung oder des Containers, einschließlich besonderer die Wärmeableitung betreffende Ladevorschriften (siehe Abschnitt 7.5.11 Sondervorschrift CW 33 (3.2)), oder einen Hinweis, dass solche Maßnahmen nicht erforderlich sind;
- b) Einschränkungen hinsichtlich der Versandart oder des Wagens und notwendige Angaben über den Beförderungsweg;
- c) für die Sendung geeignete Notfallvorkehrungen.

5.4.1.2.5.3 Bei allen internationalen Beförderungen von Versandstücken, für die eine Zulassung der Bauart oder eine Genehmigung der Beförderung durch die zuständige Behörde erforderlich ist und für die in den verschiedenen von der Beförderung berührten Staaten unterschiedliche Zulassungs- oder Genehmigungstypen gelten, muss die in Absatz 5.4.1.1.1 vorgeschriebene Angabe der UN-Nummer und der offiziellen Benennung für die Beförderung in Übereinstimmung mit dem Zulassungszeugnis des Ursprungslandes der Bauart erfolgen.

5.4.1.2.5.4 Die erforderlichen Zeugnisse der zuständigen Behörde müssen der Sendung nicht unbedingt beigelegt sein. Der Absender muss diese dem (den) Beförderer(n) vor dem Be- und Entladen zugänglich machen.

5.4.1.3 (bleibt offen)

5.4.1.4 Form und zu verwendende Sprache

5.4.1.4.1 Das Beförderungspapier ist in einer oder mehreren Sprachen auszufüllen, wobei eine dieser Sprachen Deutsch, Englisch oder Französisch ist, es sei denn, die zwischen den von der Beförderung berührten Staaten geschlossenen Vereinbarungen schreiben etwas anderes vor.

Zusätzlich zu den in den Unterabschnitten 5.4.1.1 und 5.4.1.2 vorgeschriebenen Angaben muss im dafür vorgesehenen Feld ein Kreuz angebracht werden, sofern das verwendete Beförderungspapier ein solches enthält, z. B. der Frachtbrief gemäß CIM oder der Wagenbrief gemäß dem Allgemeinen Vertrag für die Verwendung von Güterwagen (AVV)⁹⁾.

5.4.1.4.2 Für Sendungen, die wegen der Verbote in Abschnitt 7.5.2 nicht zusammen in einen Wagen oder Container verladen werden dürfen, müssen gesonderte Beförderungspapiere ausgestellt werden.

Zusätzlich zum Beförderungspapier wird bei multimodalen Beförderungen die Verwendung von Dokumenten gemäß dem in Abschnitt 5.4.5 dargestellten Beispiel empfohlen¹⁰⁾.

⁹⁾ Veröffentlicht durch das AVV-Büro, Avenue Louise, 500, BE-1050 Bruxelles, www.gcubureau.org.

¹⁰⁾ Für die Verwendung dieses Dokuments können die entsprechenden Empfehlungen der UNECE United Nations Centre for Trade Facilitation and Electronic Business (Zentrum der Vereinten Nationen für Handelserleichterungen und elektronischem Geschäftsverkehr) (UN/CEFACT) herangezogen werden,

5.4.1.5 Nicht gefährliche Güter

Unterliegen in Kapitel 3.2 Tabelle A namentlich genannte Güter nicht den Vorschriften des RID, da sie gemäß Teil 2 als nicht gefährlich gelten, darf der Absender zu diesem Zweck eine Erklärung in das Beförderungspapier aufnehmen, z. B.:

«KEINE GÜTER DER KLASSE ...».

Bem. Diese Vorschrift darf insbesondere angewendet werden, wenn der Absender der Ansicht ist, dass die Sendung auf Grund der chemischen Beschaffenheit der beförderten Güter (z. B. Lösungen oder Gemische) oder auf Grund der Tatsache, dass diese Güter nach anderen Vorschriften als gefährlich gelten, während der Beförderung Gegenstand einer Überprüfung werden könnte.

5.4.2 Container-/Fahrzeugpackzertifikat

Wenn einer Beförderung gefährlicher Güter in Containern eine Seebeförderung folgt, ist dem Beförderungspapier ein Container-/Fahrzeugpackzertifikat nach Abschnitt 5.4.2 des IMDG-Codes¹¹⁾¹²⁾ beizugeben.

insbesondere Empfehlung Nr. 1 (United Nations Layout Key for Trade Documents – Formularentwurf der Vereinten Nationen für Handelsdokumente) (ECE/TRADE/137, Ausgabe 81.3), UN Layout Key for Trade Documents – Guidelines for Applications (Formularentwurf der Vereinten Nationen für Handelsdokumente – Leitfaden für Anwendungsmöglichkeiten) (ECE/TRADE/270, Ausgabe 2002), Empfehlung Nr. 11 (Documentary Aspects of the International Transport of Dangerous Goods – Aspekte der Dokumentation bei der internationalen Beförderung gefährlicher Güter) (ECE/TRADE/204, Ausgabe 96.1 – in Überarbeitung) und Empfehlung Nr. 22 (Layout Key for Standard Consignment Instructions – Formularentwurf für standardisierte Versandanweisungen) (ECE/TRADE/168, Ausgabe 1989). Siehe auch UN/CEFACT Summary of Trade Facilitation Recommendations (Zusammenfassung der Empfehlungen für Handelserleichterungen) (ECE/TRADE/346, Ausgabe 2006) und United Nations Trade Data Elements Directory (Verzeichnis der Handelsdatenelemente der Vereinten Nationen) (UNTDDED) (ECE/TRADE/362, Ausgabe 2005).

¹¹⁾ Die Internationale Seeschiffahrtsorganisation (IMO), die Internationale Arbeitsorganisation (ILO) und die Wirtschaftskommission der Vereinten Nationen für Europa (UNECE) haben auch Richtlinien für das Verladen von Gütern in Beförderungseinheiten und die entsprechende Ausbildung aufgestellt, die von der IMO veröffentlicht wurden («IMO/ILO/UNECE Code of Practice for Packing of Cargo Transport Units (CTU Code)» (Verfahrensregeln der IMO/ILO/UNECE für das Packen von Güterbeförderungseinheiten)).

¹²⁾ Der Abschnitt 5.4.2 des IMDG-Codes (Amendment **39-18**) schreibt Folgendes vor:

"5.4.2 Container-/Fahrzeugpackzertifikat

5.4.2.1 Werden gefährliche Güter in einen Container oder ein Fahrzeug gepackt oder verladen, müssen die für das Packen des Containers oder Fahrzeugs verantwortlichen Personen ein «Container-/Fahrzeugpackzertifikat» vorlegen, in dem die Identifikationsnummer(n) des Containers oder Fahrzeugs angegeben wird (werden) und in dem bescheinigt wird, dass das Packen gemäß den folgenden Bedingungen durchgeführt wurde:

- .1 Der Container/das Fahrzeug war sauber, trocken und offensichtlich für die Aufnahme der Güter geeignet;
- .2 Versandstücke, die nach den anwendbaren Trennvorschriften voneinander getrennt werden müssen, wurden nicht zusammen in den Container/das Fahrzeug gepackt (es sei denn, dies wurde von der zuständigen Behörde gemäß 7.3.4.1 (des IMDG-Codes) zugelassen);
- .3 Alle Versandstücke wurden äußerlich auf Schäden überprüft, und es wurden nur Versandstücke in einwandfreiem Zustand geladen;
- .4 Fässer wurden aufrecht gestaut, es sei denn, es wurde von der zuständigen Behörde etwas anderes zugelassen, und alle Güter wurden ordnungsgemäß geladen und, soweit erforderlich, mit Sicherungsmitteln angemessen verzurrt, damit sie für den (die) Verkehrsträger der vorgesehenen Beförderung geeignet sind;
- .5 In loser Schüttung geladene Güter wurden gleichmäßig im Container/Fahrzeug verteilt;
- .6 Für Sendungen mit Gütern der Klasse 1 außer Unterklasse 1.4: Der Container/das Fahrzeug befindet sich in einem bautechnisch einwandfreien Zustand gemäß 7.1.2 (des IMDG-Codes);
- .7 Der Container/das Fahrzeug und die Versandstücke sind ordnungsgemäß gekennzeichnet, bezettelt und plakatiert;

Die Aufgaben des gemäß Abschnitt 5.4.1 vorgeschriebenen Beförderungspapiers und des oben genannten Container-/Fahrzeugpackzertifikats können durch ein einziges Dokument erfüllt werden; andernfalls müssen diese Dokumente beigefügt werden. Werden die Aufgaben dieser Dokumente durch ein einziges Dokument erfüllt, genügt die Aufnahme einer Erklärung im Beförderungspapier, dass die Beladung des Containers oder Fahrzeugs in Übereinstimmung mit den für die jeweiligen Verkehrsträger anwendbaren Vorschriften durchgeführt wurde, sowie die Angabe der für das Container-/Fahrzeugpackzertifikat verantwortlichen Person.

Bem. Für ortsbewegliche Tanks, Tankcontainer und MEGC ist das Container-/Fahrzeugpackzertifikat nicht erforderlich.

Wenn einer Beförderung gefährlicher Güter in Fahrzeugen eine Seebeförderung folgt, darf dem Beförderungspapier ein Container-/Fahrzeugpackzertifikat nach Abschnitt 5.4.2 des IMDG-Codes¹¹⁾¹²⁾ beigegeben werden.

Bem. Für Zwecke dieses Abschnitts schließt der Begriff «Fahrzeuge» Wagen ein.

5.4.3 Schriftliche Weisungen

5.4.3.1 Für die Hilfe bei Notfallsituationen, die sich während der Beförderung ereignen können, sind auf dem Führerstand an leicht zugänglicher Stelle schriftliche Weisungen in der in Unterabschnitt 5.4.3.4 festgelegten Form mitzuführen.

5.4.3.2 Diese Weisungen sind vom Beförderer vor Antritt der Fahrt dem Triebfahrzeugführer (den Triebfahrzeugführern) in einer Sprache (in Sprachen) bereitzustellen, die er (sie) lesen und verstehen kann (können). Der Beförderer hat darauf zu achten, dass der Triebfahrzeugführer die Weisungen versteht und in der Lage ist, diese richtig anzuwenden.

5.4.3.3 Vor Antritt der Fahrt muss der Triebfahrzeugführer unter Berücksichtigung der ihm vom Beförderer zur Verfügung gestellten Informationen über gefährliche Güter im Zug die schriftlichen Weisungen wegen der bei einem Unfall oder Zwischenfall zu ergreifenden Maßnahmen einsehen.

5.4.3.4 Die schriftlichen Weisungen sollten hinsichtlich ihres Inhalts dem folgenden vierseitigen Muster entsprechen.

.8 Werden Stoffe, die ein Erstickungsrisiko darstellen, zu Kühl- oder Konditionierungszwecken verwendet (wie Trockeneis (UN 1845) oder Stickstoff, tiefgekühlt, flüssig (UN 1977) oder Argon, tiefgekühlt, flüssig (UN 1951)) ist der Container/das Fahrzeug außen gemäß 5.5.3.6 (des IMDG-Codes) gekennzeichnet;

.9 Ein Beförderungsdokument für gefährliche Güter, wie in 5.4.1 angegeben, liegt für jede in den Container/das Fahrzeug gepackte Sendung mit gefährlichen Gütern vor.

Bemerkung: Für ortsbewegliche Tanks sind Container-/Fahrzeugpackzertifikate nicht erforderlich.

5.4.2.2 Die für das Beförderungsdokument für gefährliche Güter und das Container-/Fahrzeugpackzertifikat erforderlichen Angaben können in einem einzelnen Dokument zusammengefasst werden; andernfalls müssen diese Dokumente miteinander verbunden werden. Werden die Angaben in einem einzelnen Dokument zusammengefasst, muss das Dokument eine unterzeichnete Erklärung mit dem Wortlaut «Es wird erklärt, dass das Packen der Güter in den Container/das Fahrzeug gemäß den anwendbaren Bestimmungen durchgeführt wurde»/«It is declared that the packing of the goods into the container/vehicle has been carried out in accordance with the applicable provisions» enthalten. Diese Erklärung muss mit dem Datum versehen sein, und die Person, die diese Erklärung unterzeichnet, muss auf dem Dokument genannt werden. Faksimileunterschriften sind zulässig, wenn die geltenden Gesetze und sonstigen Vorschriften die Rechtsgültigkeit von Faksimileunterschriften anerkennen.

5.4.2.3 Wenn das Container-/Fahrzeugpackzertifikat dem Beförderer durch Arbeitsverfahren der elektronischen Datenverarbeitung (EDV) oder des elektronischen Datenaustauschs (EDI) übermittelt wird, darf (dürfen) die Unterschrift(en) elektronisch erfolgen oder durch den (die) Namen der zur Unterzeichnung berechtigten Person (in Großbuchstaben) ersetzt werden.

5.4.2.4 Wenn das Container-/Fahrzeugpackzertifikat dem Beförderer durch EDV- oder EDI-Arbeitsverfahren übermittelt wird und die gefährlichen Güter anschließend einem Beförderer übergeben werden, der ein Container-/Fahrzeugpackzertifikat in Papierform benötigt, muss der Beförderer sicherstellen, dass auf dem Papierdokument die Angabe «ursprünglich elektronisch erhalten»/«Original received electronically» und der Name des Unterzeichners in Großbuchstaben erscheint."










SCHRIFTLICHE WEISUNGEN GEMÄSS RID








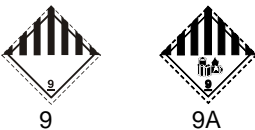
Maßnahmen bei einem Unfall oder Zwischenfall, der gefährliche Güter erfasst oder zu erfassen droht

Bei einem Unfall oder Zwischenfall, der sich während der Beförderung ereignen kann, müssen die Triebfahrzeugführer folgende Maßnahmen ergreifen, sofern diese sicher und praktisch durchgeführt werden können^{a)}:



- Zug/Rangierfahrt unter Berücksichtigung der Art der Gefahr (z. B. Brand, Ladegutverlust), der Örtlichkeiten (z. B. Tunnel, Wohngebiet) und der möglichen Maßnahmen der Rettungskräfte (Zugänglichkeit, Evakuierung), gegebenenfalls in Absprache mit dem Betreiber der Eisenbahninfrastruktur, an einer geeigneten Stelle zum Halten bringen;
- Triebfahrzeug gemäß Bedienungsanweisung außer Betrieb setzen;
- Zündquellen vermeiden, insbesondere nicht rauchen oder elektronische Zigaretten oder ähnliche Geräte verwenden und keine elektrische Ausrüstung einschalten;
- die den Gefahren aller betroffenen Güter in der nachfolgenden Tabelle zugeordneten zusätzlichen Hinweise beachten. Die Gefahren entsprechen den Nummern der Gefahrzettelmuster und den Kennzeichen, die dem Gut während der Beförderung zugeordnet sind;
- den Betreiber der Eisenbahninfrastruktur oder die Einsatzkräfte verständigen und dabei so viele Informationen wie möglich über den Unfall oder Zwischenfall und die betroffenen gefährlichen Güter liefern, dabei sind die Anweisungen des Beförderers zu berücksichtigen;
- Informationen über die beförderten gefährlichen Güter (gegebenenfalls Beförderungspapiere) für die Ankunft der Einsatzkräfte bereithalten oder diese über elektronischen Datenaustausch (EDI) zur Verfügung stellen lassen;
- beim Verlassen des Triebfahrzeugs die vorgeschriebene Warnkleidung anlegen;
- gegebenenfalls weitere Schutzausrüstung verwenden;
- sich aus der unmittelbaren Umgebung des Unfalls oder Zwischenfalls entfernen, andere Personen auffordern sich zu entfernen und die Weisungen der Einsatzleitung (intern und extern) befolgen;
- nicht in ausgelaufene Stoffe treten oder diese berühren und das Einatmen von Dunst, Rauch, Staub und Dämpfen durch Aufenthalt auf der dem Wind zugewandten Seite vermeiden;
- kontaminierte Kleidung ausziehen und einer sicheren Entsorgung zuführen.

^{a)} Vorgaben auf Grund eisenbahnrechtlicher oder -betrieblicher Vorschriften sind zu beachten.

Zusätzliche Hinweise für die Triebfahrzeugführer über die Gefahreigenschaften von gefährlichen Gütern nach Klassen und über die in Abhängigkeit von den vorherrschenden Umständen zu ergreifenden Maßnahmen		
Gefahrzettel und Großzettel (Placards), Bezeichnung der Gefahren	Gefahreigenschaften	Zusätzliche Hinweise
(1)	(2)	(3)
Explosive Stoffe und Gegenstände mit Explosivstoff  1 1.5 1.6	Kann eine Reihe von Eigenschaften und Auswirkungen wie Massendetonation, Splitterwirkung, starker Brand/Wärmefluss, Bildung von hellem Licht, Lärm oder Rauch haben. Schlagempfindlich und/oder stoßempfindlich und/oder wärmeempfindlich.	Schutz abseits von Fenstern suchen.
Explosive Stoffe und Gegenstände mit Explosivstoff  1.4	Leichte Explosions- und Brandgefahr.	Schutz suchen.
Entzündbare Gase  2.1	Brandgefahr. Explosionsgefahr. Kann unter Druck stehen. Erstickungsgefahr. Kann Verbrennungen und/oder Erfrierungen hervorrufen. Umschließungen können unter Hitzeeinwirkung bersten.	Schutz suchen. Nicht in tief liegenden Bereichen aufhalten.
Nicht entzündbare, nicht giftige Gase  2.2	Erstickungsgefahr. Kann unter Druck stehen. Kann Erfrierungen hervorrufen. Umschließungen können unter Hitzeeinwirkung bersten.	Schutz suchen. Nicht in tief liegenden Bereichen aufhalten.
Giftige Gase  2.3	Vergiftungsgefahr. Kann unter Druck stehen. Kann Verbrennungen und/oder Erfrierungen hervorrufen. Umschließungen können unter Hitzeeinwirkung bersten.	Schutz suchen. Nicht in tief liegenden Bereichen aufhalten.
Entzündbare flüssige Stoffe  3	Brandgefahr. Explosionsgefahr. Umschließungen können unter Hitzeeinwirkung bersten.	Schutz suchen. Nicht in tief liegenden Bereichen aufhalten.
Entzündbare feste Stoffe, selbstzersetzliche Stoffe, polymerisierende Stoffe und desensibilisierte explosive feste Stoffe  4.1	Brandgefahr. Entzündbar oder brennbar, kann sich bei Hitze, Funken oder Flammen entzünden. Kann selbstzersetzliche Stoffe enthalten, die unter Einwirkung von Hitze, bei Kontakt mit anderen Stoffen (wie Säuren, Schwermetallverbindungen oder Aminen), bei Reibung oder Stößen zu exothermer Zersetzung neigen. Dies kann zur Bildung gesundheitsgefährdender und entzündbarer Gase oder Dämpfe oder zur Selbstentzündung führen. Umschließungen können unter Hitzeeinwirkung bersten. Explosionsgefahr desensibilisierter explosiver Stoffe bei Verlust des Desensibilisierungsmittels.	
Selbstentzündliche Stoffe  4.2	Brandgefahr durch Selbstentzündung bei Beschädigung von Versandstücken oder Austritt von Füllgut. Kann heftig mit Wasser reagieren.	
Stoffe, die in Berührung mit Wasser entzündbare Gase entwickeln  4.3	Bei Kontakt mit Wasser Brand- und Explosionsgefahr.	

Zusätzliche Hinweise für die Triebfahrzeugführer über die Gefahreigenschaften von gefährlichen Gütern nach Klassen und über die in Abhängigkeit von den vorherrschenden Umständen zu ergreifenden Maßnahmen		
Gefahrzettel und Großzettel (Placards), Bezeichnung der Gefahren	Gefahreigenschaften	Zusätzliche Hinweise
(1)	(2)	(3)
Entzündend (oxidierend) wirkende Stoffe  5.1	Gefahr heftiger Reaktion, Entzündung und Explosion bei Berührung mit brennbaren oder entzündbaren Stoffen.	
Organische Peroxide  5.2	Gefahr exothermer Zersetzung bei erhöhten Temperaturen, bei Kontakt mit anderen Stoffen (wie Säuren, Schwermetallverbindungen oder Aminen), Reibung oder Stößen. Dies kann zur Bildung gesundheitsgefährdender und entzündbarer Gase oder Dämpfe oder zur Selbstentzündung führen.	
Giftige Stoffe  6.1	Gefahr der Vergiftung beim Einatmen, bei Berührung mit der Haut oder bei Einnahme. Gefahr für Gewässer oder Kanalisation.	
Ansteckungsgefährliche Stoffe  6.2	Ansteckungsgefahr. Kann bei Menschen oder Tieren schwere Krankheiten hervorrufen. Gefahr für Gewässer oder Kanalisation.	
Radioaktive Stoffe  7A 7B 7C 7D	Gefahr der Aufnahme und der äußeren Bestrahlung.	Expositionszeit beschränken.
Spaltbare Stoffe  7E	Gefahr nuklearer Kettenreaktion.	
Ätzende Stoffe  8	Verätzungsgefahr. Kann untereinander, mit Wasser und mit anderen Stoffen heftig reagieren. Ausgetretener Stoff kann ätzende Dämpfe entwickeln. Gefahr für Gewässer oder Kanalisation.	
Verschiedene gefährliche Stoffe und Gegenstände  9 9A	Verbrennungsgefahr. Brandgefahr. Explosionsgefahr. Gefahr für Gewässer oder Kanalisation.	

- Bem.** 1. Bei gefährlichen Gütern mit mehrfachen Gefahren und bei Zusammenladungen muss jede anwendbare Eintragung beachtet werden.
2. Die in der Spalte 3 der Tabelle angegebenen zusätzlichen Hinweise können angepasst werden, um die Klassen der zu befördernden gefährlichen Güter und die Beförderungsmittel wiederzugeben und um sie gegebenenfalls gemäß bestehenden nationalen Vorgaben zu ergänzen.

Zusätzliche Hinweise für die Triebfahrzeugführer über die Gefahreneigenschaften von gefährlichen Gütern, die durch Kennzeichen angegeben sind, und über die in Abhängigkeit von den vorherrschenden Umständen zu ergreifenden Maßnahmen		
Kennzeichen (1)	Gefahreneigenschaften (2)	Zusätzliche Hinweise (3)
 Umweltgefährdende Stoffe	Gefahr für Gewässer oder Kanalisation.	
 Erwärmte Stoffe	Gefahr von Verbrennungen durch Hitze.	Berührung heißer Teile des Wagens oder Containers und des ausgetretenen Stoffes vermeiden.

Ausrüstung für den persönlichen Schutz, die sich auf dem Führerstand befinden muss

Die folgende Ausrüstung^{a)} muss sich auf dem Führerstand befinden:

- ein tragbares Beleuchtungsgerät;
- für den Triebfahrzeugführer
- entsprechende Warnkleidung.

^{a)} Die vorzuhaltende Ausrüstung ist gegebenenfalls gemäß bestehenden nationalen Vorgaben zu ergänzen.

5.4.4 Aufbewahrung von Informationen über die Beförderung gefährlicher Güter

5.4.4.1 Der Absender und der Beförderer müssen eine Kopie des Beförderungspapiers für gefährliche Güter und der im RID festgelegten zusätzlichen Informationen und Dokumentation für einen Mindestzeitraum von drei Monaten aufbewahren.

5.4.4.2 Wenn die Dokumente elektronisch oder in einem EDV-System gespeichert werden, müssen der Absender und der Beförderer in der Lage sein, einen Ausdruck herzustellen.

5.4.5 Beispiel eines Formulars für die multimodale Beförderung gefährlicher Güter

Beispiel eines Formulars, das für die multimodale Beförderung gefährlicher Güter als kombiniertes Dokument für die Erklärung gefährlicher Güter und das Container-Packzertifikat verwendet werden darf.

FORMULAR FÜR DIE MULTIMODALE BEFÖRDERUNG GEFÄHRLICHER GÜTER (rechter Rand schwarz schraffiert)

1. Absender		2. Nummer des Beförderungspapiers		
		3. Seite 1 von ... Seiten	4. Referenznummer des Beförderers	
			5. Referenznummer des Spediteurs	
6. Empfänger		7. Beförderer (vom Beförderer auszufüllen)		
		ERKLÄRUNG DES ABSENDERS Hiermit erkläre ich, dass der Inhalt dieser Sendung vollständig und genau durch die unten angegebene offizielle Benennung für die Beförderung beschrieben und richtig klassifiziert, verpackt, gekennzeichnet, bezettelt und mit Großzetteln (Placards) versehen ist und sich nach den anwendbaren internationalen und nationalen Vorschriften in jeder Hinsicht in einem für die Beförderung geeigneten Zustand befindet.		
8. Diese Sendung entspricht den vorgeschriebenen Grenzwerten für (nicht Zutreffendes streichen) PASSAGIER- UND FRACHTFLUGZEUG NUR FRACHTFLUGZEUG		9. Zusätzliche Informationen für die Handhabung		
10. Schiff/Flugnummer und Datum	11. Hafen/Ladestelle			
12. Hafen/Entladestelle	13. Bestimmungsort			
14. Kennzeichen für die Beförderung * Anzahl und Art der Versandstücke; Beschreibung der Güter Bruttomasse (kg) Nettomasse Rauminhalt (m ³) * FÜR GEFÄHRLICHE GÜTER: Es ist anzugeben: UN-Nummer, offizielle Benennung für die Beförderung, Gefahrenklasse, Verpackungsgruppe (soweit vorhanden) und alle sonstigen Informationsbestandteile, die durch geltende nationale oder internationale Regelwerke vorgeschrieben werden.				
15. Kennzeichnungsnummer des Containers/Zulassungsnummer des Fahrzeugs		16. Siegelnummer(n)	17. Abmessungen und Typ des Containers/Fahrzeugs	18. Tara (kg)
				19. Bruttogesamtmasse (einschließlich Tara) (kg)
CONTAINER-/FAHRZEUG-PACKZERTIFIKAT Hiermit erkläre ich, dass die oben beschriebenen Güter in den oben angegebenen Container/in das oben angegebene Fahrzeug gemäß den geltenden Vorschriften** verpackt/verladen wurden. FÜR JEDE LADUNG IN CONTAINERN/FAHRZEUGEN VON DER FÜR DAS PACKEN/VERLADEN VERANTWORTLICHEN PERSON ZU VERVOLLSTÄNDIGEN UND ZU UNTERZEICHNEN		21. EMPFANGSBESTÄTIGUNG Die oben bezeichnete Anzahl Versandstücke/Container/Anhänger in scheinbar gutem Zustand erhalten, mit Ausnahme von:		
20. Name der Firma		Name des Frachtführers		22. Name der Firma (DES ABSENDERS, DER DIESES DOKUMENT VORBEREITET) Name und Funktion des Erklärenden Ort und Datum Unterschrift des Erklärenden
Name und Funktion des Erklärenden		Zulassungsnummer des Fahrzeugs		
Ort und Datum		Unterschrift und Datum		
Unterschrift des Erklärenden		UNTERSCHRIFT DES FAHRZEUGFÜHRERS		

** Siehe Abschnitt 5.4.2.

FORMULAR FÜR DIE MULTIMODALE BEFÖRDERUNG GEFÄHRLICHER GÜTER
 (rechter Rand schwarz schraffiert)

Fortsetzungsblatt

1. Absender	2. Nummer des Beförderungspapiers		
	3. Seite 2 von ... Seiten	4. Referenznummer des Beförderers	
		5. Referenznummer des Spediteurs	
14. Kennzeichen für die Beförderung * Anzahl und Art der Versandstücke; Beschreibung der Güter Bruttomasse (kg) Nettomasse Rauminhalt (m ³)			
* FÜR GEFÄHRLICHE GÜTER: Es ist anzugeben: UN-Nummer, offizielle Benennung für die Beförderung, Gefahrenklasse, Verpackungsgruppe (soweit vorhanden) und alle sonstigen Informationsbestandteile, die durch geltende nationale oder internationale Regelwerke vorgeschrieben werden.			

Kapitel 5.5 Sondervorschriften

5.5.1 (gestrichen)

5.5.2 Sondervorschriften für begaste Güterbeförderungseinheiten (CTU) (UN-Nummer 3359)

5.5.2.1 Allgemeine Vorschriften

5.5.2.1.1 Begaste Güterbeförderungseinheiten (CTU) (UN-Nummer 3359), die keine anderen gefährlichen Güter enthalten, unterliegen neben den Vorschriften dieses Abschnitts keinen weiteren Vorschriften des RID.

5.5.2.1.2 Wenn die begaste Güterbeförderungseinheit (CTU) zusätzlich zu dem Begasungsmittel auch mit gefährlichen Gütern beladen wird, gelten neben den Vorschriften dieses Abschnitts alle für diese Güter anwendbaren Vorschriften des RID (einschließlich Anbringen von Großzetteln (Placards), Bezeichnung und Dokumentation).

5.5.2.1.3 Für die Beförderung von Gütern unter Begasung dürfen nur Güterbeförderungseinheiten (CTU) verwendet werden, die so verschlossen werden können, dass das Entweichen von Gas auf ein Minimum reduziert wird.

5.5.2.2 Unterweisung

Die mit der Handhabung von begasten Güterbeförderungseinheiten (CTU) befassten Personen müssen entsprechend ihren Pflichten unterwiesen sein.

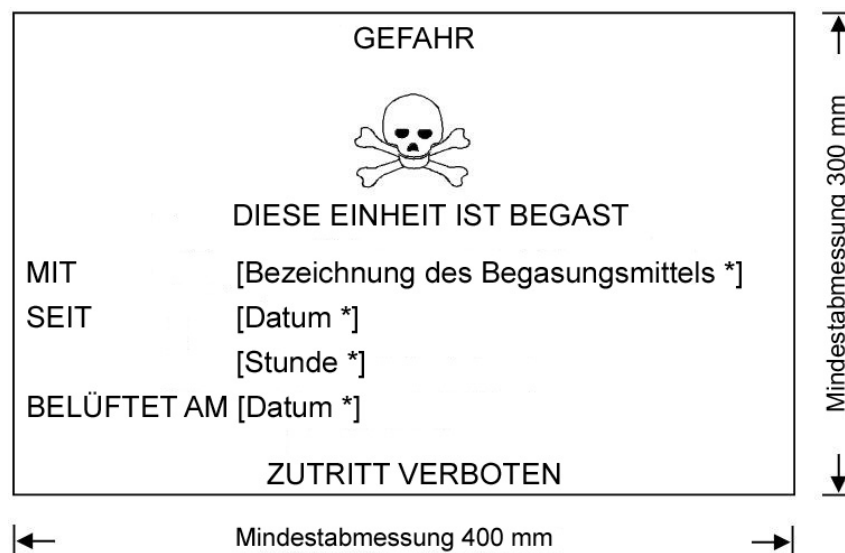
5.5.2.3 Kennzeichnung und Anbringen von Großzetteln (Placards)

5.5.2.3.1 Eine begaste Güterbeförderungseinheit (CTU) muss an jedem Zugang an einer von Personen, welche die Güterbeförderungseinheit (CTU) öffnen oder betreten, leicht einsehbaren Stelle mit einem Warnkennzeichen gemäß Absatz 5.5.2.3.2 versehen sein. Das vorgeschriebene Warnkennzeichen muss so lange auf der Güterbeförderungseinheit (CTU) verbleiben, bis folgende Vorschriften erfüllt sind:

- die begaste Güterbeförderungseinheit (CTU) wurde belüftet, um schädliche Konzentrationen des Begasungsmittels abzubauen, und
- die begasten Güter oder Werkstoffe wurden entladen.

5.5.2.3.2 Das Warnkennzeichen für Begasung muss der Abbildung 5.5.2.3.2 entsprechen.

Abbildung 5.5.2.3.2



* entsprechende Angabe einfügen

Warnkennzeichen für Begasung

Das Kennzeichen muss rechteckig sein. Die Mindestabmessungen müssen 400 mm in der Breite und 300 mm in der Höhe und die Mindestbreite der Außenlinie 2 mm betragen. Das Kennzeichen muss schwarz auf weißem Grund sein, die Buchstabenhöhe muss mindestens 25 mm betragen. Wenn Abmessungen nicht näher spezifiziert sind, müssen die Proportionen aller Merkmale den abgebildeten in etwa entsprechen.

- 5.5.2.3.3** Wenn die begaste Güterbeförderungseinheit (CTU) entweder durch Öffnen der Türen oder durch mechanische Belüftung nach der Begasung vollständig belüftet wurde, muss das Datum der Belüftung auf dem Warnkennzeichen für Begasung angegeben werden.
- 5.5.2.3.4** Wenn die begaste Güterbeförderungseinheit (CTU) belüftet und entladen wurde, muss das Warnkennzeichen für Begasung entfernt werden.
- 5.5.2.3.5** Großzettel (Placards) nach Muster 9 (siehe Absatz 5.2.2.2) dürfen nicht an einer begasten Güterbeförderungseinheit (CTU) angebracht werden, sofern sie nicht für andere in der Güterbeförderungseinheit (CTU) verladene Stoffe oder Gegenstände der Klasse 9 erforderlich sind.
- 5.5.2.4 Dokumentation**
- 5.5.2.4.1** Dokumente im Zusammenhang mit der Beförderung von Güterbeförderungseinheiten (CTU), die begast und vor der Beförderung nicht vollständig belüftet wurden, müssen folgende Angaben enthalten:
- «UN 3359 BEGASTE GÜTERBEFÖRDERUNGSEINHEIT (CTU), 9» oder «UN 3359 BEGASTE GÜTERBEFÖRDERUNGSEINHEIT (CTU), Klasse 9»;
 - das Datum und die Uhrzeit der Begasung und
 - Typ und Menge des verwendeten Begasungsmittels.
- Diese Angaben sind in einer amtlichen Sprache des Versandlandes abzufassen und, wenn diese Sprache nicht Deutsch, Englisch, Französisch oder Italienisch ist, außerdem in Deutsch, Englisch, Französisch oder Italienisch, sofern nicht Vereinbarungen zwischen den von der Beförderung berührten Staaten etwas anderes vorschreiben.
- 5.5.2.4.2** Die Dokumente können formlos sein, vorausgesetzt, sie enthalten die in Absatz 5.5.2.4.1 vorgeschriebenen Angaben. Diese Angaben müssen leicht erkennbar, lesbar und dauerhaft sein.
- 5.5.2.4.3** Es müssen Anweisungen für die Beseitigung von Rückständen des Begasungsmittels einschließlich Angaben über die (gegebenenfalls) verwendeten Begasungsgeräte bereitgestellt werden.
- 5.5.2.4.4** Dokumente sind nicht erforderlich, wenn die begaste Güterbeförderungseinheit (CTU) vollständig belüftet und das Datum der Belüftung auf dem Warnkennzeichen angegeben wurde (siehe Absätze 5.5.2.3.3 und 5.5.2.3.4).
- 5.5.3 Sondervorschriften für die Beförderung von Trockeneis (UN 1845) und für Versandstücke, Wagen und Container mit Stoffen, die bei der Verwendung zu Kühl- oder Konditionierungszwecken ein Erstickungsrisiko darstellen können (wie Trockeneis (UN 1845), Stickstoff, tiefgekühlt, flüssig (UN 1977) oder Argon, tiefgekühlt, flüssig (UN 1951) oder Stickstoff)**
- Bem.** In Zusammenhang mit diesem Abschnitt kann der Begriff «Konditionierung» in einem breiteren Anwendungsbereich angewendet werden und schließt den Schutz ein.
- 5.5.3.1 Anwendungsbereich**
- 5.5.3.1.1** Dieser Abschnitt ist nicht anwendbar für zu Kühl- oder Konditionierungszwecken einsetzbare Stoffe, wenn sie als Sendung gefährlicher Güter befördert werden, ausgenommen die Beförderung von Trockeneis (UN 1845). Bei der Beförderung als Sendung müssen diese Stoffe unter der entsprechenden Eintragung des Kapitels 3.2 Tabelle A in Übereinstimmung mit den damit verbundenen Beförderungsbedingungen befördert werden.
- Für UN 1845 gelten die in diesem Abschnitt mit Ausnahme von Absatz 5.5.3.1.1 festgelegten Beförderungsbedingungen für alle Arten von Beförderungen, unabhängig davon, ob dieser Stoff als Kühl- oder Konditionierungsmittel oder als Sendung befördert wird. Für die Beförderung von UN 1845 finden die übrigen Vorschriften des RID keine Anwendung.
- 5.5.3.1.2** Dieser Abschnitt gilt nicht für Gase in Kühlkreisläufen.
- 5.5.3.1.3** Gefährliche Güter, die während der Beförderung zur Kühlung oder Konditionierung von Tanks oder MEGC verwendet werden, unterliegen nicht den Vorschriften dieses Abschnitts.
- 5.5.3.1.4** Wagen und Container, die zu Kühl- oder Konditionierungszwecken verwendete Stoffe enthalten, schließen sowohl Wagen und Container, die zu Kühl- oder Konditionierungszwecken verwendete Stoffe innerhalb von Versandstücken enthalten, als auch Wagen und Container, die zu Kühl- oder Konditionierungszwecken verwendete unverpackte Stoffe enthalten, ein.
- 5.5.3.1.5** Die Unterabschnitte 5.5.3.6 und 5.5.3.7 finden nur dann Anwendung, wenn ein tatsächliches Erstickungsrisiko im Wagen oder Container besteht. Den betroffenen Beteiligten obliegt es, dieses Risiko unter Berücksichtigung der von den für die Kühlung oder Konditionierung verwendeten Stoffen ausgehenden Gefahren, der Menge der zu befördernden Stoffe, der Dauer der Beförderung, der zu verwendenden Umschließungsarten und der in der Bem. zu Absatz 5.5.3.3.3 angegebenen Gaskonzentrationswerte zu beurteilen.

5.5.3.2 Allgemeine Vorschriften

5.5.3.2.1 Wagen und Container, mit denen Trockeneis (UN 1845) befördert wird oder mit Stoffen, die zu Kühl- oder Konditionierungszwecken (ausgenommen zur Begasung) während der Beförderung verwendet werden, unterliegen neben den Vorschriften dieses Abschnitts keinen weiteren Vorschriften des RID.

5.5.3.2.2 Wenn gefährliche Güter in Wagen oder Container, die zu Kühl- oder Konditionierungszwecken verwendete Stoffe enthalten, verladen werden, gelten neben den Vorschriften dieses Abschnitts alle für diese gefährlichen Güter anwendbaren Vorschriften des RID.

5.5.3.2.3 (bleibt offen)

5.5.3.2.4 Personen, die mit der Handhabung oder Beförderung von Wagen und Containern, mit denen Trockeneis (UN 1845) befördert wird oder die zu Kühl- oder Konditionierungszwecken verwendete Stoffe enthalten, betraut sind, müssen entsprechend ihren Pflichten unterwiesen sein.

5.5.3.3 Versandstücke, die Trockeneis (UN 1845) oder ein Kühl- oder Konditionierungsmittel enthalten

5.5.3.3.1 Verpackte gefährliche Güter, für die eine Kühlung oder Konditionierung erforderlich ist und denen die Verpackungsanweisung P 203, P 620, P 650, P 800, P 901 oder P 904 des Unterabschnitts 4.1.4.1 zugeordnet ist, müssen den entsprechenden Vorschriften der jeweiligen Verpackungsanweisung entsprechen.

5.5.3.3.2 Bei verpackten gefährlichen Gütern, für die eine Kühlung oder Konditionierung erforderlich ist und denen eine andere Verpackungsanweisung zugeordnet ist, müssen die Versandstücke in der Lage sein, sehr geringen Temperaturen standzuhalten, und dürfen durch das Kühl- oder Konditionierungsmittel nicht beeinträchtigt oder bedeutsam geschwächt werden. Die Versandstücke müssen so ausgelegt und gebaut sein, dass eine Gasentlastung zur Verhinderung eines Druckaufbaus, der zu einem Bersten der Verpackung führen könnte, ermöglicht wird. Die gefährlichen Güter müssen so verpackt sein, dass nach der Verflüchtigung des Kühl- oder Konditionierungsmittels Bewegungen verhindert werden.

5.5.3.3.3 Versandstücke, die Trockeneis (UN 1845) oder ein Kühl- oder Konditionierungsmittel enthalten, müssen in gut belüfteten Wagen und Containern befördert werden. Eine Kennzeichnung gemäß Unterabschnitt 5.5.3.6 ist in diesem Fall nicht erforderlich.

Eine Kennzeichnung gemäß Unterabschnitt 5.5.3.6, nicht aber eine Belüftung ist erforderlich, wenn:

- ein Gasaustausch zwischen dem Ladeabteil und während der Beförderung zugänglichen Abteilen verhindert wird oder
- das Ladeabteil wärmegeämmt oder mit Kältespeicher oder Kältemaschine ausgerüstet ist, wie dies zum Beispiel im Übereinkommen über internationale Beförderungen leicht verderblicher Lebensmittel und über die besonderen Beförderungsmittel, die für diese Beförderungen zu verwenden sind (ATP), geregelt ist, und das Ladeabteil von während der Beförderung zugänglichen Abteilen getrennt ist.

Bem. «Gut belüftet» bedeutet in diesem Zusammenhang, dass eine Atmosphäre vorhanden ist, in der die Kohlendioxid-Konzentration unter 0,5 Vol.-% und die Sauerstoff-Konzentration über 19,5 Vol.-% liegt.

5.5.3.4 Kennzeichnung von Versandstücken, die Trockeneis (UN 1845) oder ein Kühl- oder Konditionierungsmittel enthalten

5.5.3.4.1 Versandstücke, die Trockeneis (UN 1845) als Sendung enthalten, müssen mit der Angabe «KOHLENDIOXID, FEST» oder «TROCKENEIS» gekennzeichnet sein; Versandstücke, die gefährliche Güter für die Kühlung oder Konditionierung enthalten, müssen mit der in Kapitel 3.2 Tabelle A Spalte 2 angegebenen Benennung dieser gefährlichen Güter, gefolgt von dem Ausdruck «ALS KÜHLMITTEL» bzw. «ALS KONDITIONIERUNGSMITTEL», gekennzeichnet sein; diese Angaben sind in einer amtlichen Sprache des Ursprungslandes abzufassen und, wenn diese Sprache nicht Deutsch, Englisch, Französisch oder Italienisch ist, außerdem in Deutsch, Englisch, Französisch oder Italienisch, sofern nicht Vereinbarungen zwischen den von der Beförderung berührten Staaten etwas anderes vorschreiben.

5.5.3.4.2 Die Kennzeichen müssen dauerhaft und lesbar sein und an einer Stelle und in einer in Bezug auf das Versandstück verhältnismäßigen Größe angebracht sein, dass sie leicht sichtbar sind.

5.5.3.5 Wagen und Container, die unverpacktes Trockeneis enthalten

5.5.3.5.1 Wenn Trockeneis in unverpackter Form verwendet wird, darf es nicht in direkten Kontakt mit dem Metallaufbau des Wagens oder Containers gelangen, um eine Versprödung des Metalls zu verhindern. Um eine ausreichende Isolierung zwischen dem Trockeneis und dem Wagen oder Containers sicherzustellen, muss ein Abstand von mindestens 30 mm eingehalten werden (z. B. durch Verwendung von Werkstoffen mit geringer Wärmeleitfähigkeit, wie Holzbohlen, Paletten usw.).

5.5.3.5.2 Wenn Trockeneis um Versandstücke angeordnet wird, müssen Maßnahmen ergriffen werden, um sicherzustellen, dass nach der Verflüchtigung des Trockeneises die Versandstücke während der Beförderung in ihrer ursprünglichen Lage verbleiben.

5.5.3.6 Kennzeichnung der Wagen und Container


5.5.3.6.1 Nicht gut belüftete Wagen und Container, die **Trockeneis (UN 1845) oder** gefährliche Güter zu Kühl- oder Konditionierungszwecken enthalten, müssen an jedem Zugang an einer für Personen, welche den Wagen oder Container öffnen oder betreten, leicht einsehbaren Stelle mit einem Warnkennzeichen gemäß Absatz 5.5.3.6.2 versehen sein. Dieses Kennzeichen muss so lange auf dem Wagen oder Container verbleiben, bis folgende Vorschriften erfüllt sind:

- der Wagen oder Container wurde gut belüftet, um schädliche Konzentrationen **des Trockeneises (UN 1845) oder** des Kühl- oder Konditionierungsmittels abzubauen, und
- das Trockeneis (UN 1845) oder** die gekühlten oder konditionierten Güter wurden entladen.

Solange der Wagen oder Container gekennzeichnet sind, müssen vor dem Betreten die notwendigen Vorsichtsmaßnahmen ergriffen werden. Die Notwendigkeit einer Belüftung über die Ladetüren oder mit anderen Mitteln (z. B. Zwangsbelüftung) muss bewertet und in die Schulung der beteiligten Personen aufgenommen werden.

5.5.3.6.2 Das Warnkennzeichen muss der Abbildung 5.5.3.6.2 entsprechen.

Abbildung 5.5.3.6.2



Erstickungswarnkennzeichen
für Wagen und Container

- * Die in Kapitel 3.2 Tabelle A Spalte 2 angegebene Benennung **oder die Benennung des als** Kühl-/Konditionierungsmittel **verwendeten erstickenden Gases** einfügen. Die Angabe muss in Großbuchstaben mit einer Zeichenhöhe von mindestens 25 mm in einer Zeile erfolgen. Wenn die Länge der offiziellen Benennung für die Beförderung zu groß für den zur Verfügung stehenden Platz ist, darf die Angabe auf die größtmögliche passende Größe reduziert werden. Zum Beispiel: «KOHLENDIOXID, FEST». **Zusätzliche Angaben, wie «ALS KÜHLMITTEL» oder «ALS KONDITIONIERUNGSMITTEL», dürfen hinzugefügt werden.**

Das Kennzeichen muss rechteckig sein. Die Mindestabmessungen müssen 150 mm in der Breite und 250 mm in der Höhe betragen. Der Ausdruck «WARNUNG» muss in roten oder weißen Buchstaben mit einer Buchstabenhöhe von mindestens 25 mm erscheinen. Wenn Abmessungen nicht näher spezifiziert sind, müssen die Proportionen aller Merkmale den abgebildeten in etwa entsprechen.

Die Worte «WARNUNG» und «ALS KÜHLMITTEL» bzw. «ALS KONDITIONIERUNGSMITTEL» sind in einer amtlichen Sprache des Ursprungslandes abzufassen und, wenn diese Sprache nicht Deutsch, Englisch, Französisch oder Italienisch ist, außerdem in Deutsch, Englisch, Französisch oder Italienisch, sofern nicht Vereinbarungen zwischen den von der Beförderung betroffenen Staaten etwas anderes vorschreiben.

5.5.3.7 Dokumentation

5.5.3.7.1 Dokumente (wie ein Konnossement, Ladungsmanifest oder CIM/CMR-Frachtbrief) im Zusammenhang mit der Beförderung von Wagen oder Containern, die **Trockeneis (UN 1845) oder** zu Kühl- oder Konditionierungszwecken verwendete Stoffe enthalten oder enthalten haben und vor der Beförderung nicht vollständig belüftet wurden, müssen folgende Angaben enthalten:

- a) die UN-Nummer, der die Buchstaben «UN» vorangestellt sind, und
- b) die in Kapitel 3.2 Tabelle A Spalte 2 angegebene Benennung, **gegebenenfalls** gefolgt von dem Ausdruck «ALS KÜHLMITTEL» **oder** «ALS KONDITIONIERUNGSMITTEL» in einer amtlichen Sprache des Ursprungslandes und, wenn diese Sprache nicht Deutsch, Englisch, Französisch oder Italienisch ist, außerdem in Deutsch, Englisch, Französisch oder Italienisch, sofern nicht Vereinbarungen zwischen den von der Beförderung berührten Staaten etwas anderes vorschreiben.

Beispiel: «UN 1845 KOHLENDIOXID, FEST, ALS KÜHLMITTEL».

5.5.3.7.2 Das Beförderungspapier kann formlos sein, vorausgesetzt, es enthält die in Absatz 5.5.3.7.1 vorgeschriebenen Angaben. Diese Angaben müssen leicht erkennbar, lesbar und dauerhaft sein.

5.5.4 Gefährliche Güter in Geräten, die während der Beförderung verwendet werden oder für eine Verwendung während der Beförderung bestimmt sind und die an Versandstücken, Umverpackungen, Containern oder Ladeabteilen angebracht sind oder in diese eingesetzt sind

5.5.4.1 Gefährliche Güter (z. B. Lithiumbatterien, Brennstoffzellen-Kartuschen), die in Geräten, wie Datensammlern und Ladungsortungseinrichtungen, enthalten sind, die an Versandstücken, Umverpackungen, Containern oder Ladeabteilen angebracht sind oder in diese eingesetzt sind, unterliegen nicht den Vorschriften des RID mit Ausnahme der Folgenden:

- a) das Gerät muss während der Beförderung verwendet oder für eine Verwendung während der Beförderung bestimmt sein;
- b) die enthaltenen gefährlichen Güter (z. B. Lithiumbatterien, Brennstoffzellen-Kartuschen) müssen den im RID festgelegten Bau- und Prüfvorschriften entsprechen und
- c) das Gerät muss den Stößen und Beanspruchungen standhalten können, die normalerweise während der Beförderung auftreten.

5.5.4.2 Wenn solche Geräte, die gefährliche Güter enthalten, als Sendung befördert werden, muss die entsprechende Eintragung des Kapitels 3.2 Tabelle A verwendet werden und es gelten alle anwendbaren Bestimmungen des RID.

**Teil 6 Bau- und Prüfvorschriften für
Verpackungen, Großpackmittel (IBC),
Großverpackungen, Tanks und
Schüttgut-Containern**

Kapitel 6.1 Bau- und Prüfvorschriften für Verpackungen

6.1.1 Allgemeines

6.1.1.1 Die Vorschriften dieses Kapitels gelten nicht für:

- a) Versandstücke mit radioaktiven Stoffen der Klasse 7, sofern nichts anderes vorgeschrieben ist (siehe Abschnitt 4.1.9);
- b) Versandstücke mit ansteckungsgefährlichen Stoffen der Klasse 6.2, sofern nichts anderes vorgeschrieben ist (siehe Bem. zur Überschrift in Kapitel 6.3 und Unterabschnitt 4.1.4.1 Verpackungsanweisungen P 621 und P 622);
- c) Druckgefäße mit Gasen der Klasse 2;
- d) Versandstücke, deren Nettomasse 400 kg überschreitet;
- e) Verpackungen für flüssige Stoffe, ausgenommen zusammengesetzte Verpackungen, die einen Fassungsraum von mehr als 450 Litern haben.

6.1.1.2 Die Vorschriften in Abschnitt 6.1.4 stützen sich auf die derzeit verwendeten Verpackungen. Um den wissenschaftlichen und technischen Fortschritt zu berücksichtigen, dürfen Verpackungen verwendet werden, deren Spezifikationen von denen in Abschnitt 6.1.4 abweichen, vorausgesetzt, sie sind ebenso wirksam, von der zuständigen Behörde anerkannt und sie bestehen erfolgreich die in Unterabschnitt 6.1.1.3 und Abschnitt 6.1.5 beschriebenen Prüfungen. Andere als die in diesem Kapitel beschriebenen Prüfverfahren sind zulässig, vorausgesetzt, sie sind gleichwertig und von der zuständigen Behörde anerkannt.

6.1.1.3 Jede Verpackung, die für flüssige Stoffe vorgesehen ist, muss erfolgreich einer geeigneten Dichtheitsprüfung unterzogen werden. Diese Prüfung ist Teil des in Unterabschnitt 6.1.1.4 festgelegten Qualitätssicherungsprogramms, mit dem nachgewiesen wird, dass die Verpackung in der Lage ist, die entsprechenden in Absatz 6.1.5.4.3 angegebenen Prüfanforderungen zu erfüllen:

- a) vor der erstmaligen Verwendung zur Beförderung;
- b) nach Wiederaufarbeitung oder Rekonditionierung vor Wiederverwendung zur Beförderung.

Für diese Prüfung müssen die Verpackungen nicht mit ihren eigenen Verschlüssen ausgerüstet sein.

Das Innengefäß einer Kombinationsverpackung darf ohne Außenverpackung geprüft werden, vorausgesetzt, die Prüfergebnisse werden hierdurch nicht beeinträchtigt.

Diese Prüfung ist nicht erforderlich für

- Innenverpackungen von zusammengesetzten Verpackungen;
- Innengefäße von Kombinationsverpackungen (Glas, Porzellan oder Steinzeug), die gemäß Unterabschnitt 6.1.3.1 a) (ii) mit dem Symbol «RID/ADR» gekennzeichnet sind;
- Feinstblechverpackungen, die gemäß Unterabschnitt 6.1.3.1 a) (ii) mit dem Symbol «RID/ADR» gekennzeichnet sind.

6.1.1.4 Die Verpackungen müssen nach einem von der zuständigen Behörde als zufrieden stellend erachteten Qualitätssicherungsprogramm hergestellt, rekonditioniert und geprüft sein, um sicherzustellen, dass jede Verpackung den Vorschriften dieses Kapitels entspricht.

Bem. Die Norm ISO 16106:2006 «Verpackung – Verpackungen zur Beförderung gefährlicher Güter – Gefahrgutverpackungen, Großpackmittel (IBC) und Großverpackungen – Leitfaden für die Anwendung der ISO 9001» enthält zufrieden stellende Leitlinien für Verfahren, die angewendet werden dürfen.

6.1.1.5 Hersteller und nachfolgende Verteiler von Verpackungen müssen Informationen über die zu befolgenden Verfahren sowie eine Beschreibung der Arten und Abmessungen der Verschlüsse (einschließlich der erforderlichen Dichtungen) und aller anderen Bestandteile liefern, die notwendig sind, um sicherzustellen, dass die versandfertigen Versandstücke in der Lage sind, die anwendbaren Leistungsprüfungen dieses Kapitels zu erfüllen.

6.1.2 Codierung für die Bezeichnung des Verpackungstyps

6.1.2.1 Der Code besteht aus:

- a) einer arabischen Ziffer für die Verpackungsart, z. B. Fass, Kanister usw., gefolgt von
- b) einem oder mehreren lateinischen Großbuchstaben für die Art des Werkstoffes, z. B. Stahl, Holz usw., gegebenenfalls gefolgt von
- c) einer arabischen Ziffer für die Kategorie der Verpackung innerhalb der Verpackungsart.

6.1.2.2 Für Kombinationsverpackungen sind an der zweiten Stelle des Codes zwei lateinische Großbuchstaben hintereinander zu verwenden. Der erste bezeichnet den Werkstoff des Innengefäßes, der zweite den der Außenverpackung.

6.1.2.3 Für zusammengesetzte Verpackungen ist lediglich die Codenummer für die Außenverpackung zu verwenden.

6.1.2.4 Auf den Verpackungscode kann der Buchstabe «T», «V» oder «W» folgen. Der Buchstabe «T» bezeichnet eine Bergungsverpackung nach Absatz 6.1.5.1.11. Der Buchstabe «V» bezeichnet eine Sonderverpackung nach Absatz 6.1.5.1.7. Der Buchstabe «W» bedeutet, dass die Verpackung zwar dem durch den Code bezeichneten Verpackungstyp angehört, jedoch nach einer von Abschnitt 6.1.4 abweichenden Spezifikation hergestellt wurde und nach den Vorschriften des Unterabschnitts 6.1.1.2 als gleichwertig gilt.

6.1.2.5 Die folgenden Ziffern sind für die Verpackungsart zu verwenden:

- 1 Fass
- 2 (bleibt offen)
- 3 Kanister
- 4 Kiste
- 5 Sack
- 6 Kombinationsverpackung
- 7 (bleibt offen)
- 0 Feinstblechverpackung.

6.1.2.6 Die folgenden Großbuchstaben sind für die Werkstoffart zu verwenden:

- A Stahl (alle Typen und alle Oberflächenbehandlungen)
- B Aluminium
- C Naturholz
- D Sperrholz
- F Holzfaserwerkstoff
- G Pappe
- H Kunststoff
- L Textilgewebe
- M Papier, mehrlagig
- N Metall (außer Stahl oder Aluminium)
- P Glas, Porzellan oder Steinzeug.

Bem. Der Ausdruck «Kunststoff» schließt auch andere polymere Werkstoffe wie Gummi ein.

6.1.2.7 In der folgenden Tabelle sind die Codes angegeben, die für die Bezeichnung der Verpackungstypen in Abhängigkeit der Verpackungsart, des für die Herstellung verwendeten Werkstoffes und der Kategorie zu verwenden sind; es wird auch auf Unterabschnitte verwiesen, in denen die entsprechenden Vorschriften nachzulesen sind:

Art	Werkstoff	Kategorie	Code	Unterabschnitt
1. Fässer	A. Stahl	nicht abnehmbare Deckel	1A1	6.1.4.1
		abnehmbare Deckel	1A2	
	B. Aluminium	nicht abnehmbare Deckel	1B1	6.1.4.2
		abnehmbare Deckel	1B2	
	D. Sperrholz		1D	6.1.4.5
	G. Pappe		1G	6.1.4.7
	H. Kunststoff	nicht abnehmbare Deckel	1H1	6.1.4.8
		abnehmbare Deckel	1H2	
	N. Metall, außer Stahl oder Aluminium	nicht abnehmbare Deckel	1N1	6.1.4.3
		abnehmbare Deckel	1N2	
2. (bleibt offen)				
3. Kanister	A. Stahl	nicht abnehmbare Deckel	3A1	6.1.4.4
		abnehmbare Deckel	3A2	

Art	Werkstoff	Kategorie	Code	Unterabschnitt
3. Kanister (Forts.)	B. Aluminium	nicht abnehmbarer Deckel	3B1	6.1.4.4
		abnehmbarer Deckel	3B2	
	H. Kunststoff	nicht abnehmbarer Deckel	3H1	6.1.4.8
		abnehmbarer Deckel	3H2	
4. Kisten	A. Stahl		4A	6.1.4.14
	B. Aluminium		4B	6.1.4.14
	C. Naturholz	einfach	4C1	6.1.4.9
		mit staubdichten Wänden	4C2	
	D. Sperrholz		4D	6.1.4.10
	F. Holzfaserwerkstoff		4F	6.1.4.11
	G. Pappe		4G	6.1.4.12
	H. Kunststoff	Schaumstoffe	4H1	6.1.4.13
		starre Kunststoffe	4H2	
	N. Metall, außer Stahl oder Aluminium		4N	6.1.4.14
5. Säcke	H. Kunststoffgewebe	ohne Innenauskleidung oder Beschichtung	5H1	6.1.4.16
		staubdicht	5H2	
		wasserbeständig	5H3	
	H. Kunststofffolie		5H4	6.1.4.17
	L. Textilgewebe	ohne Innenauskleidung oder Beschichtung	5L1	6.1.4.15
		staubdicht	5L2	
		wasserbeständig	5L3	
	M. Papier	mehrlagig	5M1	6.1.4.18
mehrlagig, wasserbeständig		5M2		
6. Kombinationsverpackungen	H. Kunststoffgefäß	in einem Fass aus Stahl	6HA1	6.1.4.19
		in einem Verschlag oder einer Kiste aus Stahl	6HA2	6.1.4.19
		in einem Fass aus Aluminium	6HB1	6.1.4.19
		in einem Verschlag oder einer Kiste aus Aluminium	6HB2	6.1.4.19
		in einer Kiste aus Naturholz	6HC	6.1.4.19
		in einem Fass aus Sperrholz	6HD1	6.1.4.19
		in einer Kiste aus Sperrholz	6HD2	6.1.4.19
		in einem Fass aus Pappe	6HG1	6.1.4.19
		in einer Kiste aus Pappe	6HG2	6.1.4.19
		in einem Fass aus Kunststoff	6HH1	6.1.4.19
		in einer Kiste aus starrem Kunststoff	6HH2	6.1.4.19

Art	Werkstoff	Kategorie	Code	Unterabschnitt
6. Kombinationsverpackungen (Forts.)	P. Gefäß aus Porzellan, Glas oder Steinzeug (Forts.)	in einem Fass aus Stahl	6PA1	6.1.4.20
		in einem Verschlag oder einer Kiste aus Stahl	6PA2	6.1.4.20
		in einem Fass aus Aluminium	6PB1	6.1.4.20
		in einem Verschlag oder einer Kiste aus Aluminium	6PB2	6.1.4.20
		in einer Kiste aus Naturholz	6PC	6.1.4.20
		in einem Fass aus Sperrholz	6PD1	6.1.4.20
		in einem Weidenkorb	6PD2	6.1.4.20
		in einem Fass aus Pappe	6PG1	6.1.4.20
		in einer Kiste aus Pappe	6PG2	6.1.4.20
		in einer Außenverpackung aus Schaumstoff	6PH1	6.1.4.20
		in einer Außenverpackung aus starrem Kunststoff	6PH2	6.1.4.20
7. (bleibt offen)				
0. Feinstblechverpackungen	A. Stahl	nicht abnehmbarer Deckel	0A1	6.1.4.22
		abnehmbarer Deckel	0A2	

6.1.3 Kennzeichnung

- Bem.** 1. Die Kennzeichen auf der Verpackung geben an, dass diese einer erfolgreich geprüften Bauart entspricht und die Vorschriften dieses Kapitels erfüllt, soweit diese sich auf die Herstellung und nicht auf die Verwendung der Verpackung beziehen. Folglich sagen die Kennzeichen nicht unbedingt aus, dass die Verpackung für irgendeinen Stoff verwendet werden darf: Die Verpackungsart (z. B. Stahlfass), der **höchste** Fassungsraum und/oder die **höchste** Masse der Verpackung sowie etwaige Sondervorschriften sind für jeden Stoff in Kapitel 3.2 Tabelle A festgelegt.
2. Die Kennzeichen sind dazu bestimmt, die Aufgaben der Verpackungshersteller, der Rekonditionierer, der Verpackungsverwender, der Beförderer und der Regelungsbehörden zu erleichtern. Bei der Verwendung einer neuen Verpackung sind die Originalkennzeichen ein Hilfsmittel für den oder die Hersteller, um den Typ festzustellen und um anzugeben, welche Prüfvorschriften diese erfüllt.
3. Die Kennzeichen liefern nicht immer vollständige Einzelheiten beispielsweise über das Prüfniveau; es kann daher notwendig sein, diesem Gesichtspunkt auch unter Bezugnahme auf ein Prüfzertifikat, Prüfberichte oder ein Verzeichnis erfolgreich geprüfter Verpackungen Rechnung zu tragen. Zum Beispiel kann eine Verpackung, die mit einem X oder einem Y gekennzeichnet ist, für Stoffe verwendet werden, denen eine Verpackungsgruppe mit einem geringeren Gefahrengrad zugeordnet ist und deren höchstzulässiger Wert für die relative Dichte¹⁾, der in den Vorschriften für die Prüfungen der Verpackungen in Abschnitt 6.1.5 angegeben ist, unter Berücksichtigung des entsprechenden Faktors 1,5 oder 2,25 bestimmt wird; d. h., Verpackungen der Verpackungsgruppe I, die für Stoffe mit einer relativen Dichte von 1,2 geprüft sind, dürfen als Verpackungen der Verpackungsgruppe II für Stoffe mit einer relativen Dichte von 1,8 oder als Verpackungen der Verpackungsgruppe III für Stoffe mit einer relativen Dichte von 2,7 verwendet werden, natürlich vorausgesetzt, alle Funktionskriterien werden auch durch den Stoff mit der höheren relativen Dichte erfüllt.

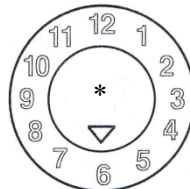
- 6.1.3.1** Jede Verpackung, die für eine Verwendung gemäß RID vorgesehen ist, muss mit Kennzeichen versehen sein, die dauerhaft und lesbar und an einer Stelle in einem zur Verpackung verhältnismäßigen Format so angebracht sind, dass sie gut sichtbar sind. Bei Versandstücken mit einer Bruttomasse von mehr als 30 kg müssen die Kennzeichen oder ein Doppel davon auf der Oberseite oder auf einer Seite der Verpackung erscheinen. Die Buchstaben, Ziffern und Zeichen müssen eine Zeichenhöhe von mindestens 12 mm haben, ausgenommen an Verpackungen mit einem **Fassungsraum** von höchstens 30 Litern oder **einer Nettomasse von höchstens** 30 kg, bei denen die Zeichenhöhe mindestens 6 mm betragen muss, und ausge-

¹⁾ Der Ausdruck «relative Dichte» (d) gilt als Synonym für «Dichte» und wird in diesem Text durchgehend verwendet.

nommen an Verpackungen mit einem Fassungsraum von höchstens 5 Litern oder einer Nettomasse von höchstens 5 kg, bei denen sie eine angemessene Größe aufweisen müssen.

Die Kennzeichen bestehen:

- a) (i) aus dem Symbol der Vereinten Nationen für Verpackungen UN . Dieses Symbol darf nur zum Zweck der Bestätigung verwendet werden, dass eine Verpackung, ein flexibler Schüttgut-Container, ein ortsbeweglicher Tank oder ein MEGC den entsprechenden Vorschriften des Kapitels 6.1, 6.2, 6.3, 6.5, 6.6, 6.7 oder 6.11 entspricht. Dieses Symbol darf nicht für Verpackungen verwendet werden, die den vereinfachten Bedingungen des Unterabschnitts 6.1.1.3, der Absätze 6.1.5.3.1 e), 6.1.5.3.5 c), des Unterabschnitts 6.1.5.4, des Absatzes 6.1.5.5.1 und des Unterabschnitts 6.1.5.6 entsprechen (siehe auch Absatz (ii)). Für Metallverpackungen, auf denen die Kennzeichen durch Prägen angebracht werden, dürfen anstelle des Symbols die Buchstaben «UN» verwendet werden; oder
- (ii) aus dem Symbol «RID/ADR» für Kombinationsverpackungen (Glas, Porzellan oder Steinzeug) und Feinstblechverpackungen, die vereinfachten Bedingungen entsprechen (siehe Unterabschnitt 6.1.1.3, Absatz 6.1.5.3.1 e), 6.1.5.3.5 c), Unterabschnitt 6.1.5.4, Absatz 6.1.5.5.1 und Unterabschnitt 6.1.5.6);
- Bem.** Verpackungen, die mit diesem Symbol gekennzeichnet sind, sind für Eisenbahn- und Straßenbeförderungen sowie Beförderungen auf Binnenwasserstraßen, die den Vorschriften des RID, des ADR bzw. des ADN unterliegen, zugelassen. Sie sind nicht unbedingt für Beförderungen mit anderen Verkehrsträgern oder für Eisenbahn- und Straßenbeförderungen sowie Beförderungen auf Binnenwasserstraßen, die anderen Vorschriften unterliegen, zugelassen.
- b) aus dem Code für die Bezeichnung des Verpackungstyps nach Abschnitt 6.1.2;
- c) aus einem zweiteiligen Code:
- (i) aus einem Buchstaben, welcher die Verpackungsgruppe(n) angibt, für welche die Bauart erfolgreich geprüft worden ist:
- X für die Verpackungsgruppen I, II und III;
Y für die Verpackungsgruppen II und III;
Z nur für die Verpackungsgruppe III;
- (ii) bei Verpackungen ohne Innenverpackungen, die für flüssige Stoffe Verwendung finden, aus der Angabe der auf die erste Dezimalstelle gerundeten relativen Dichte, für die die Bauart geprüft worden ist; diese Angabe kann entfallen, wenn die relative Dichte 1,2 nicht überschreitet. Bei Verpackungen, die für feste Stoffe oder Innenverpackungen Verwendung finden, aus der Angabe der Bruttohöchstmasse in kg;
- bei Feinstblechverpackungen, die gemäß Unterabschnitt 6.1.3.1 a) (ii) mit dem Symbol «RID/ADR» gekennzeichnet sind und zur Aufnahme von Stoffen bestimmt sind, deren Viskosität bei 23 °C mehr als 200 mm²/s beträgt, aus der Angabe der Bruttohöchstmasse in kg;
- d) entweder aus dem Buchstaben «S», wenn die Verpackung für feste Stoffe oder für Innenverpackungen Verwendung findet, oder, wenn die Verpackung (ausgenommen zusammengesetzte Verpackungen) für flüssige Stoffe Verwendung findet und mit Erfolg einer Flüssigkeitsdruckprüfung unterzogen worden ist, aus der Angabe des Prüfdrucks in kPa, abgerundet auf die nächsten 10 kPa;
- bei Feinstblechverpackungen, die gemäß Unterabschnitt 6.1.3.1 a) (ii) mit dem Symbol «RID/ADR» gekennzeichnet sind und zur Aufnahme von flüssigen Stoffen bestimmt sind, deren Viskosität bei 23 °C mehr als 200 mm²/s beträgt, aus dem Buchstaben «S»;
- e) aus den letzten beiden Ziffern des Jahres der Herstellung der Verpackung. Bei Verpackungen der Verpackungsarten 1H und 3H zusätzlich aus dem Monat der Herstellung; dieser Teil der Kennzeichnung darf auch an anderer Stelle als die übrigen Angaben angebracht sein. Eine geeignete Weise ist:



- * Die letzten beiden Ziffern des Jahres der Herstellung dürfen an dieser Stelle angegeben werden. Ist dies der Fall, kann, wenn die Uhr neben dem UN-Bauartkennzeichen angebracht ist, auf die Angabe des Jahres im Kennzeichen verzichtet werden. Wenn jedoch die Uhr nicht neben dem UN-Bauartkennzeichen angebracht ist, müssen die beiden Ziffern des Jahres im Kennzeichen und in der Uhr identisch sein.

Bem. Andere Methoden zur Angabe der erforderlichen Mindestinformationen in dauerhafter, sichtbarer und lesbarer Form sind ebenfalls zulässig.

- f) aus dem Zeichen des Staates, in dem die Erteilung des Kennzeichens zugelassen wurde, angegeben durch das für Kraftfahrzeuge im internationalen Verkehr verwendete Unterscheidungszeichen²⁾;
- g) aus dem Namen des Herstellers oder einer sonstigen von der zuständigen Behörde festgelegten Identifizierung der Verpackung.

6.1.3.2 Zusätzlich zu den in Unterabschnitt 6.1.3.1 vorgeschriebenen dauerhaften Kennzeichen müssen neue Metallfässer mit einem Fassungsraum von mehr als 100 Litern die in Unterabschnitt 6.1.3.1 a) bis e) angegebenen Kennzeichen, zusammen mit der Angabe der Nennmaterialstärke zumindest des für den Mantel verwendeten Metalls (in mm, $\pm 0,1$ mm) in bleibender Form (z. B. durch Prägen) auf dem Unterboden aufweisen. Wenn die Nennmaterialstärke von mindestens einem der beiden Böden eines Metallfasses geringer ist als die des Mantels, so ist die Nennmaterialstärke des Oberbodens, des Mantels und des Unterbodens in bleibender Form (z. B. durch Prägen) auf dem Unterboden anzugeben. Beispiel: «1,0 - 1,2 - 1,0» oder «0,9 - 1,0 - 1,0». Die Nennmaterialstärken des Metalls sind nach der entsprechenden ISO-Norm zu bestimmen, z. B. ISO 3574:1999 für Stahl. Die in Unterabschnitt 6.1.3.1 f) und g) angegebenen Kennzeichen dürfen, soweit in Unterabschnitt 6.1.3.5 nichts anderes angegeben ist, nicht in bleibender Form angebracht sein.

6.1.3.3 Jede Verpackung mit Ausnahme der in Unterabschnitt 6.1.3.2 genannten, die einem Rekonditionierungsverfahren unterzogen werden kann, muss mit den in Unterabschnitt 6.1.3.1 a) bis e) angegebenen Kennzeichen in bleibender Form versehen sein. Kennzeichen sind bleibend, wenn sie dem Rekonditionierungsverfahren standhalten können (z. B. durch Prägen angebrachte Kennzeichen). Diese bleibenden Kennzeichen dürfen bei Verpackungen, mit Ausnahme von Metallfässern mit einem Fassungsraum von mehr als 100 Litern, anstelle der in Unterabschnitt 6.1.3.1 beschriebenen dauerhaften Kennzeichen verwendet werden.

6.1.3.4 Bei wiederaufgearbeiteten Metallfässern müssen die vorgeschriebenen Kennzeichen nicht unbedingt bleibend sein, wenn weder eine Änderung des Verpackungstyps noch ein Austausch oder eine Entfernung fest eingebauter Konstruktionsbestandteile vorgenommen wurde. Andere wiederaufgearbeitete Metallfässer müssen auf dem Oberboden oder dem Mantel mit den in Unterabschnitt 6.1.3.1 a) bis e) aufgeführten Kennzeichen in bleibender Form (z. B. durch Prägen) versehen sein.

6.1.3.5 Metallfässer aus Werkstoffen (wie rostfreier Stahl), die für eine mehrmalige Wiederverwendung ausgelegt sind, dürfen mit den in Unterabschnitt 6.1.3.1 f) und g) angegebenen Kennzeichen in bleibender Form (z. B. durch Prägen) versehen sein.

6.1.3.6 Die Kennzeichen gemäß Unterabschnitt 6.1.3.1 gelten nur für eine Bauart oder für eine Bauartreihe. Verschiedene Oberflächenbehandlungen sind in der gleichen Bauart eingeschlossen.

Bei einer «Bauartreihe» handelt es sich um Verpackungen gleicher Ausführung, gleicher Wanddicke, gleichen Werkstoffs und gleichen Querschnitts, die sich nur durch geringere Bauhöhe von der zugelassenen Bauart unterscheiden.

Die Verschlüsse der Gefäße müssen als solche, die im Prüfbericht aufgeführt sind, identifizierbar sein.

6.1.3.7 Die Kennzeichen müssen in der Reihenfolge der Absätze in Unterabschnitt 6.1.3.1 angebracht werden; jedes der in diesen Absätzen und gegebenenfalls in Unterabschnitt 6.1.3.8 Absätze h) bis j) vorgeschriebenen Kennzeichen muss zur leichteren Identifizierung deutlich getrennt werden, z. B. durch einen Schrägstrich oder eine Leerstelle. Beispiele siehe Unterabschnitt 6.1.3.11.

Alle zusätzlichen, von einer zuständigen Behörde zugelassenen Kennzeichen dürfen die korrekte Identifizierung der in Unterabschnitt 6.1.3.1 vorgeschriebenen Kennzeichen nicht beeinträchtigen.

6.1.3.8 Der Rekonditionierer von Verpackungen muss nach der Rekonditionierung auf den Verpackungen folgende dauerhafte Kennzeichen in nachstehender Reihenfolge anbringen:






- h) das Zeichen des Staates, in dem die Rekonditionierung vorgenommen worden ist, angegeben durch das für Kraftfahrzeuge im internationalen Verkehr verwendete Unterscheidungszeichen²⁾;
- i) der Name des Rekonditionierers oder eine sonstige, von der zuständigen Behörde festgelegte Identifizierung der Verpackung;
- j) das Jahr der Rekonditionierung, den Buchstaben «R» und für jede Verpackung, die der Dichtheitsprüfung nach Unterabschnitt 6.1.1.3 mit Erfolg unterzogen worden ist, den zusätzlichen Buchstaben «L».

²⁾ Das für Kraftfahrzeuge und Anhänger im internationalen Straßenverkehr verwendete Unterscheidungszeichen des Zulassungsstaates, z.B. gemäß dem Genfer Übereinkommen über den Straßenverkehr von 1949 oder dem Wiener Übereinkommen über den Straßenverkehr von 1968.



6.1.3.9 Wenn nach einer Rekonditionierung die in Unterabschnitt 6.1.3.1 a) bis d) vorgeschriebenen Kennzeichen weder auf dem Oberboden noch auf dem Mantel des Metallfasses sichtbar sind, muss der Rekonditionierer auch diese in dauerhafter Form anbringen, gefolgt von den in Unterabschnitt 6.1.3.8 h), i) und j) vorgeschriebenen Kennzeichen. Diese Kennzeichen dürfen keine größere Leistungsfähigkeit angeben als die, für die die ursprüngliche Bauart geprüft und gekennzeichnet wurde.

6.1.3.10 Aus Recycling-Kunststoffen gemäß Begriffsbestimmung in Abschnitt 1.2.1 hergestellte Verpackungen müssen mit «REC» gekennzeichnet sein. Dieses Kennzeichen muss neben den in Unterabschnitt 6.1.3.1 vorgeschriebenen Kennzeichen angebracht sein.


6.1.3.11 Beispiele für die Kennzeichnung von NEUEN Verpackungen:

	4G/Y145/S/02 NL/VL823	nach 6.1.3.1 a) (i), b), c), d) und e) nach 6.1.3.1 f) und g)	für eine neue Kiste aus Pappe
	1A1/Y1.4/150/98 NL/VL824	nach 6.1.3.1 a) (i), b), c), d) und e) nach 6.1.3.1 f) und g)	für ein neues Stahlfass für die Beförderung von flüssigen Stoffen
	1A2/Y150/S/01 NL/VL825	nach 6.1.3.1 a) (i), b), c), d) und e) nach 6.1.3.1 f) und g)	für eine neues Stahlfass für die Beförderung von festen Stoffen oder Innenverpackungen
	4HW/Y136/S/98 NL/VL826	nach 6.1.3.1 a) (i), b), c), d) und e) nach 6.1.3.1 f) und g)	für eine neue Kiste aus Kunststoff mit entsprechender Spezifikation
	1A2/Y/100/01 USA/MM5	nach 6.1.3.1 a) (i), b), c), d) und e) nach 6.1.3.1 f) und g)	für ein wiederaufgearbeitetes Stahlfass für die Beförderung von flüssigen Stoffen
	RID/ADR/0A1/Y100/89 NL/VL123	nach 6.1.3.1 a) (ii), b), c), d) und e) nach 6.1.3.1 f) und g)	für neue Feinstblechverpackungen mit nicht abnehmbarem Deckel
	RID/ADR/0A2/Y20/S/04 NL/VL124	nach 6.1.3.1 a) (ii), b), c), d) und e) nach 6.1.3.1 f) und g)	für neue Feinstblechverpackungen mit abnehmbarem Deckel, vorge- sehen für feste Stoffe oder für flüssige Stoffe, deren Viskosität bei 23 °C über 200 mm ² /s liegt

6.1.3.12 Beispiele für die Kennzeichnung von REKONDITIONIERTEN Verpackungen:

	1A1/Y1.4/150/97 NL/RB/01RL	nach 6.1.3.1 a) (i), b), c), d) und e) nach 6.1.3.8 h), i) und j)
	1A2/Y150/S/99 USA/RB/00R	nach 6.1.3.1 a) (i), b), c), d) und e) nach 6.1.3.8 h), i) und j)

6.1.3.13 Beispiele für die Kennzeichnung von BERGUNGSVERPACKUNGEN:

	1A2T/Y300/S/01 USA/abc	nach 6.1.3.1 a) (i), b), c), d) und e) nach 6.1.3.1 f) und g)
-------------------------------------------------------------------------------------	---------------------------	------------------------------------------------------------------

Bem. Die in den Unterabschnitten 6.1.3.11, 6.1.3.12 und 6.1.3.13 beispielhaft dargestellte Kennzeichnung darf in einer oder in mehreren Zeilen angebracht werden, vorausgesetzt, die richtige Reihenfolge wird beachtet.

6.1.3.14 Wenn eine Verpackung einer oder mehreren geprüften Verpackungsbauarten, einschließlich einer oder mehreren geprüften Bauarten von Großpackmitteln (IBC) oder Großverpackungen, entspricht, darf die Verpackung mit mehreren Kennzeichen zur Angabe der entsprechenden Prüfanforderungen, die erfüllt wurden, versehen sein. Wenn eine Verpackung mit mehreren Kennzeichen versehen ist, müssen die Kennzeichen in unmittelbarer Nähe zueinander erscheinen und jedes Kennzeichen muss vollständig abgebildet sein.

6.1.3.15 **Bestätigung**

Mit dem Anbringen der Kennzeichen nach Unterabschnitt 6.1.3.1 wird bestätigt, dass die serienmäßig gefertigten Verpackungen der zugelassenen Bauart entsprechen und die in der Zulassung genannten Bedingungen erfüllt sind.

6.1.4 Vorschriften für Verpackungen

6.1.4.0 Allgemeine Vorschriften

Eine Permeation des in der Verpackung enthaltenen Stoffes darf unter normalen Beförderungsbedingungen keine Gefahr darstellen.

6.1.4.1 Fässer aus Stahl

1A1 mit nicht abnehmbarem Deckel;

1A2 mit abnehmbarem Deckel.

6.1.4.1.1 Mantel und Böden müssen aus Stahlblech eines geeigneten Typs hergestellt sein und eine für den Fassungsraum und den Verwendungszweck des Fasses ausreichende Dicke aufweisen.

Bem. Für Fässer aus Kohlenstoffstahl sind «geeignete» Stähle in den Normen ISO 3573:1999 («Warmgewalztes Band und Blech aus weichen unlegierten Stählen») und ISO 3574:1999 («Kaltgewalztes Band und Blech aus weichen unlegierten Stählen») ausgewiesen.

Für Fässer aus Kohlenstoffstahl mit einem Fassungsraum unter 100 Liter sind «geeignete» Stähle zusätzlich zu den oben genannten auch in den Normen ISO 11949:1995 («Kaltgewalztes elektrolytisch verzinnertes Weißblech»), ISO 11950:1995 («Kaltgewalzter elektrolytisch spezialverchromter Stahl») und ISO 11951:1995 («Kaltgewalztes Feinstblech in Rollen zur Herstellung von Weißblech oder von elektrolytisch spezialverchromtem Stahl») ausgewiesen.

6.1.4.1.2 Die Mantelnähte der Fässer, die zur Aufnahme von mehr als 40 Liter flüssiger Stoffe bestimmt sind, müssen geschweißt sein. Die Mantelnähte der Fässer, die für feste Stoffe und zur Aufnahme von höchstens 40 Liter flüssiger Stoffe bestimmt sind, müssen maschinell gefalzt oder geschweißt sein.

6.1.4.1.3 Die Verbindungen zwischen Böden und Mantel müssen maschinell gefalzt oder geschweißt sein. Getrennte Verstärkungsreifen dürfen verwendet werden.

6.1.4.1.4 Der Mantel von Fässern mit einem Fassungsraum von mehr als 60 Litern muss im Allgemeinen mit mindestens zwei Rollsicken oder mindestens zwei aufgedruckten Rollreifen versehen sein. Sind aufgedruckte Rollreifen vorhanden, so müssen sie dicht am Mantel anliegen und so befestigt werden, dass sie sich nicht verschieben können. Die Rollreifen dürfen nicht durch Punktschweißungen befestigt werden.

6.1.4.1.5 Der Durchmesser von Öffnungen zum Füllen, Entleeren und Entlüften im Mantel oder in den Böden der Fässer mit nicht abnehmbarem Deckel (1A1) darf 7 cm nicht überschreiten. Fässer mit größeren Öffnungen gelten als Fässer mit abnehmbarem Deckel (1A2). Verschlüsse für Mantel- oder Bodenöffnungen von Fässern müssen so ausgelegt und angebracht sein, dass sie unter normalen Beförderungsbedingungen fest verschlossen und dicht bleiben. Flansche dürfen durch maschinelles Falzen angebracht oder angeschweißt sein. Die Verschlüsse müssen mit Dichtungen oder sonstigen Abdichtungsmitteln versehen sein, sofern sie nicht von sich aus dicht sind.

6.1.4.1.6 Die Verschlusseinrichtungen der Fässer mit abnehmbarem Deckel (1A2) müssen so ausgelegt und angebracht sein, dass sie unter normalen Beförderungsbedingungen fest verschlossen und die Fässer dicht bleiben. Abnehmbare Deckel müssen mit Dichtungen oder anderen Abdichtungsmitteln versehen sein.

6.1.4.1.7 Wenn die für Mantel, Böden, Verschlüsse und Ausrüstungsteile verwendeten Werkstoffe nicht mit dem zu befördernden Stoff verträglich sind, müssen innen geeignete Schutzauskleidungen aufgebracht oder geeignete Oberflächenbehandlungen durchgeführt werden. Diese Auskleidungen oder Oberflächenbehandlungen müssen ihre Schutzzeigenschaften unter normalen Beförderungsbedingungen beibehalten.

6.1.4.1.8 Höchster Fassungsraum der Fässer: 450 Liter.

6.1.4.1.9 Höchste Nettomasse: 400 kg.

6.1.4.2 Fässer aus Aluminium

1B1 mit nicht abnehmbarem Deckel;

1B2 mit abnehmbarem Deckel.

6.1.4.2.1 Der Mantel und die Böden müssen aus Aluminium mit einem Reinheitsgrad von mindestens 99 % oder aus einer Aluminiumlegierung hergestellt sein. Der Werkstoff muss geeignet sein und eine für den Fassungsraum und den Verwendungszweck des Fasses ausreichende Dicke aufweisen.

6.1.4.2.2 Alle Nähte müssen geschweißt sein. Die Nähte der **Verbindungen zwischen Böden und Mantel** müssen, soweit vorhanden, durch die Anbringung gesonderter Verstärkungsreifen verstärkt sein.

- 6.1.4.2.3** Der Mantel von Fässern mit einem Fassungsraum von mehr als 60 Litern muss im Allgemeinen mit mindestens zwei Rollsicken oder mindestens zwei aufgedruckten Rollreifen versehen sein. Sind aufgedruckte Rollreifen vorhanden, so müssen sie dicht am Mantel anliegen und so befestigt sein, dass sie sich nicht verschieben können. Die Rollreifen dürfen nicht durch Punktschweißungen befestigt sein.
- 6.1.4.2.4** Der Durchmesser von Öffnungen zum Füllen, Entleeren und Entlüften im Mantel oder in den Böden der Fässer mit nicht abnehmbarem Deckel (1B1) darf 7 cm nicht überschreiten. Fässer mit größeren Öffnungen gelten als Fässer mit abnehmbarem Deckel (1B2). Verschlüsse für Mantel- oder Bodenöffnungen von Fässern müssen so ausgelegt und angebracht sein, dass sie unter normalen Beförderungsbedingungen fest verschlossen und dicht bleiben. Flansche müssen angeschweißt sein, und die Schweißnaht muss eine dichte Verbindung bilden. Die Verschlüsse müssen mit Dichtungen oder sonstigen Abdichtungsmitteln versehen sein, sofern sie nicht von sich aus dicht sind.
- 6.1.4.2.5** Die Verschlusseinrichtungen der Fässer mit abnehmbarem Deckel (1B2) müssen so ausgelegt und angebracht sein, dass sie unter normalen Beförderungsbedingungen fest verschlossen und die Fässer dicht bleiben. Abnehmbare Deckel müssen mit Dichtungen oder anderen Abdichtungsmitteln versehen sein.
- 6.1.4.2.6** Wenn die für Mantel, Böden, Verschlüsse und Ausrüstungsteile verwendeten Werkstoffe nicht mit dem zu befördernden Stoff verträglich sind, müssen innen geeignete Schutzbeschichtungen aufgebracht oder geeignete Oberflächenbehandlungen durchgeführt werden. Diese Beschichtungen oder Oberflächenbehandlungen müssen ihre Schutzeigenschaften unter normalen Beförderungsbedingungen beibehalten.
- 6.1.4.2.7** Höchster Fassungsraum der Fässer: 450 Liter.
- 6.1.4.2.8** Höchste Nettomasse: 400 kg.
- 6.1.4.3 Fässer aus einem anderen Metall als Stahl oder Aluminium**
- 1N1 mit nicht abnehmbarem Deckel;
1N2 mit abnehmbarem Deckel.
- 6.1.4.3.1** Der Mantel und die Böden müssen aus einem anderen Metall oder einer anderen Metalllegierung als Stahl oder Aluminium hergestellt sein. Der Werkstoff muss geeignet sein und eine für den Fassungsraum und den Verwendungszweck des Fasses ausreichende Dicke aufweisen.
- 6.1.4.3.2** Die Nähte der Verbindungen zwischen Böden und Mantel müssen, soweit vorhanden, durch die Anbringung gesonderter Verstärkungsreifen verstärkt sein. Alle Nähte müssen, soweit vorhanden, nach dem neuesten Stand der Technik für das verwendete Metall oder die verwendete Metalllegierung ausgeführt (geschweißt, gelötet usw.) sein.
- 6.1.4.3.3** Der Mantel von Fässern mit einem Fassungsraum von mehr als 60 Litern muss im Allgemeinen mit mindestens zwei Rollsicken oder mindestens zwei aufgedruckten Rollreifen versehen sein. Sind aufgedruckte Rollreifen vorhanden, so müssen sie dicht am Mantel anliegen und so befestigt sein, dass sie sich nicht verschieben können. Die Rollreifen dürfen nicht durch Punktschweißungen befestigt sein.
- 6.1.4.3.4** Der Durchmesser von Öffnungen zum Füllen, Entleeren und Entlüften im Mantel oder in den Böden der Fässer mit nicht abnehmbarem Deckel (1N1) darf 7 cm nicht überschreiten. Fässer mit größeren Öffnungen gelten als Fässer mit abnehmbarem Deckel (1N2). Verschlüsse für Mantel- oder Bodenöffnungen von Fässern müssen so ausgelegt und angebracht sein, dass sie unter normalen Beförderungsbedingungen fest verschlossen und dicht bleiben. Flansche müssen nach dem neuesten Stand der Technik für das verwendete Metall oder die verwendete Metalllegierung angebracht (geschweißt, gelötet usw.) sein, um die Dichtheit der Naht sicherzustellen. Die Verschlüsse müssen mit Dichtungen oder sonstigen Abdichtungsmitteln versehen sein, sofern sie nicht von sich aus dicht sind.
- 6.1.4.3.5** Die Verschlusseinrichtungen der Fässer mit abnehmbarem Deckel (1N2) müssen so ausgelegt und angebracht sein, dass sie unter normalen Beförderungsbedingungen fest verschlossen und die Fässer dicht bleiben. Abnehmbare Deckel müssen mit Dichtungen oder anderen Abdichtungsmitteln versehen sein.
- 6.1.4.3.6** Wenn die für Mantel, Böden, Verschlüsse und Ausrüstungsteile verwendeten Werkstoffe nicht mit dem zu befördernden Stoff verträglich sind, müssen innen geeignete Schutzbeschichtungen aufgebracht oder geeignete Oberflächenbehandlungen durchgeführt werden. Diese Beschichtungen oder Oberflächenbehandlungen müssen ihre Schutzeigenschaften unter normalen Beförderungsbedingungen beibehalten.
- 6.1.4.3.7** Höchster Fassungsraum der Fässer: 450 Liter.
- 6.1.4.3.8** Höchste Nettomasse: 400 kg.

6.1.4.4 Kanister aus Stahl oder Aluminium

- 3A1 aus Stahl, mit nicht abnehmbarem Deckel;
- 3A2 aus Stahl, mit abnehmbarem Deckel;
- 3B1 aus Aluminium, mit nicht abnehmbarem Deckel;
- 3B2 aus Aluminium, mit abnehmbarem Deckel.

6.1.4.4.1 Das Blech für den Mantel und die Böden muss aus Stahl, aus Aluminium mit einem Reinheitsgrad von mindestens 99 % oder aus einer Legierung auf Aluminiumbasis bestehen. Der Werkstoff muss geeignet sein und eine für den Fassungsraum und den Verwendungszweck des Kanisters ausreichende Dicke aufweisen.

6.1.4.4.2 Die **Verbindungen zwischen Böden und Mantel** aller Kanister aus Stahl müssen maschinell gefalzt oder geschweißt sein. Die Mantelnähte von Kanistern aus Stahl, die zur Aufnahme von mehr als 40 Litern flüssiger Stoffe bestimmt sind, müssen geschweißt sein. Die Mantelnähte von Kanistern aus Stahl, die zur Aufnahme von höchstens 40 Litern flüssiger Stoffe bestimmt sind, müssen maschinell gefalzt oder geschweißt sein. Bei Kanistern aus Aluminium müssen alle Nähte geschweißt sein. Die Nähte der **Verbindungen zwischen Böden und Mantel** müssen, soweit vorhanden, durch die Verwendung eines gesonderten Verstärkungsreifens verstärkt sein.

6.1.4.4.3 Der Durchmesser der Öffnungen der Kanister mit nicht abnehmbarem Deckel (3A1 und 3B1) darf nicht größer sein als 7 cm. Kanister mit größeren Öffnungen gelten als Kanister mit abnehmbarem Deckel (3A2 und 3B2). Die Verschlüsse müssen so ausgelegt sein, dass sie unter normalen Beförderungsbedingungen fest verschlossen und dicht bleiben. Die Verschlüsse müssen mit Dichtungen oder sonstigen Abdichtungsmitteln versehen sein, sofern sie nicht von sich aus dicht sind.

6.1.4.4.4 Wenn die für Mantel, Böden, Verschlüsse und Ausrüstungsteile verwendeten Werkstoffe nicht mit dem zu befördernden Stoff verträglich sind, müssen innen geeignete Schutzauskleidungen aufgebracht oder geeignete Oberflächenbehandlungen durchgeführt werden. Diese Auskleidungen oder Oberflächenbehandlungen müssen ihre Schutzzeigenschaften unter normalen Beförderungsbedingungen beibehalten.

6.1.4.4.5 Höchster Fassungsraum der Kanister: 60 Liter.

6.1.4.4.6 Höchste Nettomasse: 120 kg.

6.1.4.5 Fässer aus Sperrholz

1D

6.1.4.5.1 Das verwendete Holz muss gut abgelagert, handelsüblich trocken und frei von Mängeln sein, welche die Verwendbarkeit des Fasses für den beabsichtigten Verwendungszweck beeinträchtigen können. Falls ein anderer Werkstoff als Sperrholz für die Herstellung der Böden verwendet wird, muss dieser Eigenschaften besitzen, die denen von Sperrholz gleichwertig sind.

6.1.4.5.2 Das für den Mantel verwendete Sperrholz muss mindestens aus zwei Lagen und das für die Böden mindestens aus drei Lagen bestehen; die einzelnen Lagen müssen kreuzweise zur Faserrichtung mit wasserbeständigem Klebstoff miteinander verleimt sein.

6.1.4.5.3 Die Auslegung des Fassmantels und der Böden sowie ihrer Verbindungen muss dem Fassungsraum und dem Verwendungszweck des Fasses angepasst sein.

6.1.4.5.4 Um ein Durchrieseln des Inhalts zu verhindern, sind die Deckel mit Kraftpapier oder einem gleichwertigen Werkstoff auszukleiden, das am Deckel sicher zu befestigen ist und rundum überstehen muss.

6.1.4.5.5 Höchster Fassungsraum der Fässer: 250 Liter.

6.1.4.5.6 Höchste Nettomasse: 400 kg.

6.1.4.6 (gestrichen)

6.1.4.7 Fässer aus Pappe

1G

6.1.4.7.1 Der Fassmantel muss aus mehreren Lagen Kraftpapier oder Vollpappe (nicht gewellt), die fest verleimt oder gepresst sind, bestehen und kann eine oder mehrere Schutzlagen aus Bitumen, gewachstem Kraftpapier, Metallfolie, Kunststoff usw. enthalten.

6.1.4.7.2 Die Böden müssen aus Naturholz, Pappe, Metall, Sperrholz, Kunststoff oder einem anderen geeigneten Werkstoff bestehen und können eine oder mehrere Schutzlagen aus Bitumen, gewachstem Kraftpapier, Metallfolie, Kunststoff usw. enthalten.

- 6.1.4.7.3** Die Auslegung des Fassmantels und der Böden sowie ihrer Verbindungen muss dem Fassungsraum und dem Verwendungszweck des Fasses angepasst sein.
- 6.1.4.7.4** Die zusammengebaute Verpackung muss ausreichend wasserbeständig sein, dass sich die Schichten unter normalen Beförderungsbedingungen nicht abspalten.
- 6.1.4.7.5** Höchster Fassungsraum der Fässer: 450 Liter.
- 6.1.4.7.6** Höchste Nettomasse: 400 kg.
- 6.1.4.8 Fässer und Kanister aus Kunststoff**
- 1H1 Fässer mit nicht abnehmbarem Deckel;
 1H2 Fässer mit abnehmbarem Deckel;
 3H1 Kanister mit nicht abnehmbarem Deckel;
 3H2 Kanister mit abnehmbarem Deckel.
- 6.1.4.8.1** Die Verpackung muss aus geeignetem Kunststoff hergestellt werden, und ihre Festigkeit muss dem Fassungsraum und dem Verwendungszweck angepasst sein. Ausgenommen für Recycling-Kunststoffe gemäß Begriffsbestimmung in Abschnitt 1.2.1 darf kein gebrauchter Werkstoff außer Produktionsrückstände oder Kunststoffgranulat aus demselben Fertigungsverfahren verwendet werden. Die Verpackung muss ausreichend widerstandsfähig sein gegen Alterung und gegen Qualitätsverlust, der entweder durch das Füllgut oder durch ultraviolette Strahlung verursacht wird. Eventuell auftretende Permeationen des Füllgutes oder Recycling-Kunststoffe, die für die Herstellung neuer Verpackungen verwendet werden, dürfen unter normalen Beförderungsbedingungen keine Gefahr darstellen.
- 6.1.4.8.2** Ist ein Schutz gegen ultraviolette Strahlung erforderlich, so muss dieser durch Beimischung von Ruß oder anderen geeigneten Pigmenten oder Inhibitoren erfolgen. Diese Zusätze müssen mit dem Füllgut verträglich sein und ihre Wirkung während der gesamten Verwendungsdauer der Verpackung behalten. Bei Verwendung von Ruß, Pigmenten oder Inhibitoren, die sich von jenen unterscheiden, die für die Herstellung der geprüften Bauart verwendet wurden, kann auf die Wiederholung der Prüfungen verzichtet werden, wenn der Rußgehalt 2 Masse-% oder der Pigmentgehalt 3 Masse-% nicht überschreitet; der Inhibitorengehalt gegen ultraviolette Strahlung ist nicht beschränkt.
- 6.1.4.8.3** Zusätze für andere Zwecke als zum Schutz gegen ultraviolette Strahlung dürfen dem Kunststoff unter der Voraussetzung beigemischt werden, dass sie die chemischen und physikalischen Eigenschaften des Verpackungswerkstoffs nicht beeinträchtigen. In diesem Fall kann auf die Wiederholung der Prüfungen verzichtet werden.
- 6.1.4.8.4** Die Wanddicke muss an jeder Stelle der Verpackung dem Fassungsraum und dem Verwendungszweck angepasst sein, wobei die Beanspruchungen der einzelnen Stellen zu berücksichtigen sind.
- 6.1.4.8.5** Der Durchmesser von Öffnungen zum Füllen, Entleeren und Entlüften im Mantel oder in den Böden der Fässer mit nicht abnehmbarem Deckel (1H1) und Kanistern mit nicht abnehmbarem Deckel (3H1) darf 7 cm nicht überschreiten. Fässer und Kanister mit größeren Öffnungen gelten als Fässer und Kanister mit abnehmbarem Deckel (1H2 und 3H2). Verschlüsse für Mantel- oder Bodenöffnungen von Fässern und Kanistern müssen so ausgelegt und angebracht sein, dass sie unter normalen Beförderungsbedingungen fest verschlossen und dicht bleiben. Die Verschlüsse müssen mit Dichtungen oder sonstigen Abdichtungsmitteln versehen sein, sofern sie nicht von sich aus dicht sind.
- 6.1.4.8.6** Die Verschlusseinrichtungen der Fässer und Kanister mit abnehmbarem Deckel (1H2 und 3H2) müssen so ausgelegt und angebracht sein, dass sie unter normalen Beförderungsbedingungen fest verschlossen und dicht bleiben. Bei allen abnehmbaren Deckeln müssen Dichtungen verwendet werden, es sei denn, das Fass oder der Kanister sind von sich aus dicht, wenn der abnehmbare Deckel ordnungsgemäß befestigt wird.
- 6.1.4.8.7** Bei entzündbaren flüssigen Stoffen beträgt die höchstzulässige Permeation $0,008 \frac{\text{g}}{\text{l} \cdot \text{h}}$ bei 23 °C (siehe Unterabschnitt 6.1.5.7).
- 6.1.4.8.8** Wenn für die Herstellung neuer Verpackungen Recycling-Kunststoffe verwendet werden, müssen die besonderen Eigenschaften dieser Recycling-Kunststoffe garantiert und regelmäßig als Teil eines von der zuständigen Behörde anerkannten Qualitätssicherungsprogramms dokumentiert werden. Zu diesem Programm muss eine Aufzeichnung über eine zweckmäßige Vorsortierung sowie die Feststellung gehören, dass jede Charge Recycling-Kunststoff die geeigneten Werte für den Schmelzindex, die Dichte und die Zugfestigkeit aufweist, die denen einer aus solchem Recycling-Werkstoff hergestellten Bauart entsprechen. Zu den Qualitätssicherungsangaben gehören notwendigerweise Angaben über den Verpackungswerkstoff, aus dem die Recycling-Kunststoffe gewonnen wurden, ebenso wie die Kenntnis der früher in diesen Verpackungen enthaltenen Stoffe, sofern diese möglicherweise die Eignung neuer, unter Verwendung dieses Werkstoffs hergestellter Verpackungen beeinträchtigen könnten. Darüber hinaus muss das vom Hersteller der Verpackung angewandte Qualitätssicherungsprogramm nach Unterabschnitt 6.1.1.4 die

Durchführung der mechanischen Bauartprüfungen an Verpackungen aus jeder Charge Recycling-Kunststoff nach Abschnitt 6.1.5 umfassen. Bei dieser Prüfung darf die Stapelfestigkeit durch eine geeignete dynamische Druckprüfung anstelle der Stapeldruckprüfung gemäß Unterabschnitt 6.1.5.6 nachgewiesen werden.

Bem. Die Norm ISO 16103:2005 «Verpackung – Verpackungen zur Beförderung gefährlicher Güter – Recycling-Kunststoffe» enthält zusätzliche Leitlinien für Verfahren, die bei der Zulassung der Verwendung von Recycling-Kunststoffen einzuhalten sind.

6.1.4.8.9 Höchster Fassungsraum der Fässer und Kanister:

1H1 und 1H2: 450 Liter;

3H1 und 3H2: 60 Liter.

6.1.4.8.10 Höchste Nettomasse:

1H1 und 1H2: 400 kg;

3H1 und 3H2: 120 kg.

6.1.4.9 Kisten aus Naturholz

4C1 einfach;

4C2 mit staubdichten Wänden.

6.1.4.9.1 Das verwendete Holz muss gut abgelagert, handelsüblich trocken und frei von Mängeln sein, damit eine wesentliche Verminderung der Festigkeit jedes einzelnen Teils der Kiste verhindert wird. Die Festigkeit des verwendeten Werkstoffes und die Art der Fertigung müssen dem Fassungsraum und dem Verwendungszweck der Kiste angepasst sein. Die Deckel und Böden können aus wasserbeständigen Holzfaserverwerkstoffen wie Hartfaserplatten oder Spanplatten oder anderen geeigneten Ausführungen bestehen.

6.1.4.9.2 Die Befestigungselemente müssen gegen Vibrationen, die erfahrungsgemäß unter normalen Beförderungsbedingungen auftreten, beständig sein. Das Anbringen von Nägeln in Faserrichtung des Holzes am Ende von Brettern ist möglichst zu vermeiden. Verbindungen, bei denen die Gefahr einer starken Beanspruchung besteht, müssen unter Verwendung von umgenieteten oder umgebogenen Ringschafträgeln oder gleichwertigen Befestigungsmitteln hergestellt werden.

6.1.4.9.3 Kisten 4C2: Jedes Teil der Kiste muss aus einem Stück bestehen oder diesem gleichwertig sein. Teile sind als einem Stück gleichwertig anzusehen, wenn eine der folgende Arten von Leimverbindungen angewendet wird: Lindermann-Verbindung (Schwalbenschwanz-Verbindung), Nut- und Federverbindung, überlappende Verbindung oder Stoßverbindung mit mindestens zwei gewellten Metallbefestigungselementen an jeder Verbindung.

6.1.4.9.4 Höchste Nettomasse: 400 kg.

6.1.4.10 Kisten aus Sperrholz

4D

6.1.4.10.1 Das verwendete Sperrholz muss mindestens aus drei Lagen bestehen. Es muss aus gut abgelagertem Schäl furnier, Schnittfurnier oder Sägefurnier hergestellt, handelsüblich trocken und frei von Mängeln sein, welche die Festigkeit der Kiste beeinträchtigen können. Die Festigkeit des verwendeten Werkstoffes und die Art der Fertigung müssen dem Fassungsraum und dem Verwendungszweck der Kiste angepasst sein. Die einzelnen Lagen müssen mit einem wasserbeständigen Klebstoff miteinander verleimt sein. Bei der Herstellung der Kisten dürfen auch andere geeignete Werkstoffe zusammen mit Sperrholz verwendet werden. Die Kisten müssen an den Eckenleisten oder Stirnflächen fest vernagelt oder festgehalten oder durch andere gleichwertige Befestigungsmittel zusammengefügt sein.

6.1.4.10.2 Höchste Nettomasse: 400 kg.

6.1.4.11 Kisten aus Holzfaserverwerkstoffen

4F

6.1.4.11.1 Die Kistenwände müssen aus wasserbeständigen Holzfaserverwerkstoffen wie Hartfaserplatten oder Spanplatten oder anderen geeigneten Ausführungen bestehen. Die Festigkeit des verwendeten Werkstoffes und die Art der Fertigung müssen dem Fassungsraum und dem Verwendungszweck der Kiste angepasst sein.

6.1.4.11.2 Die anderen Teile der Kisten dürfen aus anderen geeigneten Werkstoffen bestehen.

6.1.4.11.3 Die Kisten müssen mit geeigneten Mitteln fest zusammengefügt sein.

6.1.4.11.4 Höchste Nettomasse: 400 kg.

6.1.4.12 Kisten aus Pappe

4G

- 6.1.4.12.1** Es ist Vollpappe oder zweiseitige Wellpappe (ein- oder mehrwellig) von guter und fester Qualität, die dem Fassungsraum und dem Verwendungszweck der Kiste angepasst ist, zu verwenden. Die Wasserbeständigkeit der Außenfläche muss so sein, dass die Erhöhung der Masse während der 30 Minuten dauernden Prüfung auf Wasseraufnahme nach der Cobb-Methode nicht mehr als 155 g/m² ergibt (siehe ISO-Norm 535:1991). Die Pappe muss eine geeignete Biegefestigkeit haben. Die Pappe muss so zugeschnitten, ohne Ritzen gerillt und geschlitzt sein, dass sie beim Zusammenbau nicht bricht, ihre Oberfläche nicht einreißt oder sie nicht zu stark ausbaucht. Die Wellen der Wellpappe müssen fest mit der Außenschicht verklebt sein.
- 6.1.4.12.2** Die Stirnseiten der Kisten können einen Holzrahmen haben oder vollkommen aus Holz oder aus einem anderen geeigneten Werkstoff bestehen. Zur Verstärkung dürfen Holzleisten oder andere geeignete Werkstoffe verwendet werden.
- 6.1.4.12.3** Die Verbindungen an den Kisten müssen mit Klebeband geklebt, überlappt und geklebt oder überlappt und mit Metallklammern geheftet sein. Bei überlappten Verbindungen muss die Überlappung entsprechend groß sein.
- 6.1.4.12.4** Erfolgt der Verschluss durch Verkleben oder mit einem Klebeband, muss der Klebstoff wasserbeständig sein.
- 6.1.4.12.5** Die Abmessungen der Kisten müssen dem Inhalt angepasst sein.
- 6.1.4.12.6** Höchste Nettomasse: 400 kg.

6.1.4.13 Kisten aus Kunststoffen

4H1 Kisten aus Schaumstoffen;
4H2 Kisten aus starren Kunststoffen.

- 6.1.4.13.1** Die Kisten müssen aus geeigneten Kunststoffen hergestellt sein, und ihre Festigkeit muss dem Fassungsraum und dem Verwendungszweck angepasst sein. Die Kisten müssen ausreichend widerstandsfähig sein gegenüber Alterung und Abbau, der entweder durch das Füllgut oder durch ultraviolette Strahlung verursacht wird.
- 6.1.4.13.2** Die Schaumstoffkisten müssen aus zwei geformten Schaumstoffteilen bestehen, einem unteren Teil mit Aussparungen zur Aufnahme der Innenverpackungen und einem oberen Teil, der ineinandergreifend den unteren Teil abdeckt. Ober- und Unterteil müssen so ausgelegt sein, dass die Innenverpackungen festsitzen. Die Verschlussklappen der Innenverpackungen dürfen nicht mit der Innenseite des Oberteils der Kiste in Berührung kommen.
- 6.1.4.13.3** Für den Versand sind die Kisten aus Schaumstoff mit selbstklebendem Band zu verschließen, das genügend reißfest sein muss, um ein Öffnen der Kiste zu verhindern. Das selbstklebende Band muss wetterfest und der Klebstoff muss mit dem Schaumstoff der Kiste verträglich sein. Andere Verschlusseinrichtungen, die mindestens ebenso wirksam sind, dürfen verwendet werden.
- 6.1.4.13.4** Bei Kisten aus starren Kunststoffen muss der Schutz gegen ultraviolette Strahlung, falls erforderlich, durch Beimischung von Ruß oder anderen geeigneten Pigmenten oder Inhibitoren erfolgen. Diese Zusätze müssen mit dem Füllgut verträglich sein und ihre Wirkung während der gesamten Verwendungsdauer der Kiste behalten. Bei Verwendung von Ruß, Pigmenten oder Inhibitoren, die sich von jenen unterscheiden, die für die Herstellung der geprüften Bauart verwendet wurden, kann auf die Wiederholung der Prüfung verzichtet werden, wenn der Rußanteil 2 Masse-% oder der Pigmentanteil 3 Masse-% nicht überschreitet; der Inhibitoranteil gegen ultraviolette Strahlung ist nicht beschränkt.
- 6.1.4.13.5** Zusätze für andere Zwecke als zum Schutz gegen ultraviolette Strahlung dürfen dem Kunststoff unter der Voraussetzung beigemischt werden, dass sie die chemischen und physikalischen Eigenschaften des Werkstoffes der Kiste nicht beeinträchtigen. In diesem Fall kann auf die Wiederholung der Prüfungen verzichtet werden.
- 6.1.4.13.6** Kisten aus starren Kunststoffen müssen Verschlusseinrichtungen aus einem geeigneten Werkstoff von ausreichender Festigkeit haben, und sie müssen so ausgelegt sein, dass ein unbeabsichtigtes Öffnen verhindert wird.
- 6.1.4.13.7** Wenn für die Herstellung neuer Verpackungen Recycling-Kunststoffe verwendet werden, müssen die besonderen Eigenschaften dieser Recycling-Kunststoffe garantiert und regelmäßig als Teil eines von der zuständigen Behörde anerkannten Qualitätssicherungsprogramms dokumentiert werden. Zu diesem Programm muss eine Aufzeichnung über eine zweckmäßige Vorsortierung sowie die Feststellung gehören, dass jede Charge Recycling-Kunststoff die geeigneten Werte für den Schmelzindex, die Dichte und die Zugfestigkeit aufweist, die denen einer aus solchem Recycling-Werkstoff hergestellten Bauart entsprechen. Zu den Qualitätssicherungsangaben gehören notwendigerweise Angaben über den Verpackungs-

Werkstoff, aus dem die Recycling-Kunststoffe gewonnen wurden, ebenso wie die Kenntnis der früher in diesen Verpackungen enthaltenen Stoffe, sofern diese möglicherweise die Eignung neuer, unter Verwendung dieses Werkstoffs hergestellter Verpackungen beeinträchtigen könnten. Darüber hinaus muss das vom Hersteller der Verpackung angewandte Qualitätssicherungsprogramm nach Unterabschnitt 6.1.1.4 die Durchführung der mechanischen Bauartprüfungen an Verpackungen aus jeder Charge Recycling-Kunststoff nach Abschnitt 6.1.5 umfassen. Bei dieser Prüfung darf die Stapelfestigkeit durch eine geeignete dynamische Druckprüfung anstelle der Stapeldruckprüfung gemäß Unterabschnitt 6.1.5.6 nachgewiesen werden.

6.1.4.13.8 Höchste Nettomasse:

4H1: 60 kg;

4H2: 400 kg.

6.1.4.14 Kisten aus Stahl, Aluminium oder einem anderen Metall

4A aus Stahl;

4B aus Aluminium;

4N aus einem anderen Metall als Stahl oder Aluminium.

6.1.4.14.1 Die Festigkeit des Metalls und die Fertigung der Kisten müssen dem Fassungsraum und dem Verwendungszweck der Kisten angepasst sein.

6.1.4.14.2 Die Kisten müssen, soweit erforderlich, mit Pappe oder Filzpolstern ausgelegt oder mit einer Innenauskleidung oder Innenbeschichtung aus geeignetem Werkstoff versehen sein. Wird eine doppelt gefalzte Metallauskleidung verwendet, so muss verhindert werden, dass Stoffe, insbesondere explosive Stoffe, in die Hohlräume der Falze eindringen.

6.1.4.14.3 Verschlüsse jedes geeigneten Typs sind zulässig; sie müssen unter normalen Beförderungsbedingungen fest verschlossen bleiben.

6.1.4.14.4 Höchste Nettomasse: 400 kg.

6.1.4.15 Säcke aus Textilgewebe

5L1 ohne Innenauskleidung oder Beschichtung;

5L2 staubdicht;

5L3 wasserbeständig.

6.1.4.15.1 Die verwendeten Textilien müssen von guter Qualität sein. Die Festigkeit des Gewebes und die Fertigung des Sackes müssen dem Fassungsraum und dem Verwendungszweck angepasst sein.

6.1.4.15.2 Säcke, staubdicht (5L2): Die Staubdichtheit des Sackes muss erreicht werden, z. B. durch:

a) Papier, das mit einem wasserbeständigen Klebemittel wie Bitumen an die Innenseite des Sackes geklebt wird;

b) Kunststoffolie, die an die Innenseite des Sackes geklebt wird, oder

c) eine oder mehrere Innenauskleidungen aus Papier oder Kunststoff.

6.1.4.15.3 Säcke, wasserbeständig (5L3): Die Dichtheit des Sackes gegen Eindringen von Feuchtigkeit muss erreicht werden, z. B. durch:

a) getrennte Innenauskleidungen aus wasserbeständigem Papier (z. B. gewachstes Kraftpapier, **geteertes Papier** oder mit Kunststoff beschichtetes Kraftpapier);

b) Kunststoffolie, die an die Innenseite des Sackes geklebt wird, oder

c) eine oder mehrere Innenauskleidungen aus Kunststoff.

6.1.4.15.4 Höchste Nettomasse: 50 kg.

6.1.4.16 Säcke aus Kunststoffgewebe

5H1 ohne Innenauskleidung oder Beschichtung;

5H2 staubdicht;

5H3 wasserbeständig.

6.1.4.16.1 Die Säcke müssen entweder aus **gedehnten Bändern oder Einzelfasern** aus geeignetem Kunststoff hergestellt sein. Die Festigkeit des verwendeten Werkstoffs und die Fertigung des Sacks müssen dem Fassungsraum und dem Verwendungszweck angepasst sein.

6.1.4.16.2 Bei Verwendung von flachen Gewebepapieren müssen die Säcke so hergestellt sein, dass der Verschluss des Bodens und einer Seite entweder durch Nähen oder durch eine andere Methode sichergestellt wird. Ist das Gewebe als Schlauch hergestellt, so ist der Boden des Sackes durch Vernähen, Verweben oder eine andere Verschlussmethode mit gleicher Festigkeit zu verschließen.

6.1-14

- 6.1.4.16.3** Säcke, staubdicht (5H2): Die Staubdichtheit des Sackes muss erreicht werden, z. B. durch:
- a) auf die Innenseite des Sacks geklebtes Papier oder Kunststoffolie oder
 - b) eine oder mehrere getrennte Innenauskleidungen aus Papier oder Kunststoff.
- 6.1.4.16.4** Säcke, wasserbeständig (5H3): Die Dichtheit des Sackes gegen Eindringen von Feuchtigkeit muss erreicht werden, z. B. durch:
- a) getrennte Innenauskleidungen aus wasserbeständigem Papier (z. B. gewachstes Kraftpapier, **zweifach geteertes Kraftpapier** oder mit Kunststoff beschichtetes Kraftpapier);
 - b) auf die Innen- oder Außenseite des Sacks geklebte Kunststoffolie oder
 - c) eine oder mehrere Innenauskleidungen aus Kunststoff.
- 6.1.4.16.5** Höchste Nettomasse: 50 kg.
- 6.1.4.17** **Säcke aus Kunststoffolie**
5H4
- 6.1.4.17.1** Die Säcke müssen aus geeignetem Kunststoff hergestellt sein. Die Festigkeit des verwendeten Werkstoffs und die Fertigung des Sackes müssen dem Fassungsraum und dem Verwendungszweck angepasst sein. Die Nähte und Verschlüsse müssen den unter normalen Beförderungsbedingungen auftretenden Druck- und Stoßbeanspruchungen standhalten.
- 6.1.4.17.2** Höchste Nettomasse: 50 kg.
- 6.1.4.18** **Säcke aus Papier**
5M1 mehrlagig;
5M2 mehrlagig, wasserbeständig.
- 6.1.4.18.1** Die Säcke müssen aus geeignetem Kraftpapier oder einem gleichwertigen Papier aus mindestens drei Lagen hergestellt sein, wobei die mittlere Lage aus einem mit den äußeren Papierlagen verbundenen Netzgewebe und Klebstoff bestehen darf. Die Festigkeit des Papiers und die Fertigung der Säcke müssen dem Fassungsraum und dem Verwendungszweck angepasst sein. Die Nähte und Verschlüsse müssen staubdicht sein.
- 6.1.4.18.2** Säcke aus Papier 5M2: Um den Eintritt von Feuchtigkeit zu verhindern, muss ein Sack aus vier oder mehr Lagen entweder durch die Verwendung einer wasserbeständigen Lage anstelle einer der beiden äußeren Lagen oder durch die Verwendung einer wasserbeständigen Schicht aus geeignetem Schutzmaterial zwischen den beiden äußeren Lagen wasserdicht gemacht werden; ein Sack aus drei Lagen muss durch die Verwendung einer wasserbeständigen Lage anstelle der äußeren Lage wasserdicht gemacht werden. Wenn die Gefahr einer Reaktion des Füllguts mit Feuchtigkeit besteht oder dieses Füllgut in feuchtem Zustand verpackt wird, muss eine **wasserdichte** Lage oder Schicht, z. B. zweifach geteertes Kraftpapier, kunststoffbeschichtetes Kraftpapier, Kunststoffolie, mit dem die innere Oberfläche des Sacks überzogen ist, oder eine oder mehrere Kunststoffinnenbeschichtungen, auch in direktem Kontakt zum Füllgut, angebracht werden. Die Nähte und Verschlüsse müssen wasserdicht sein.
- 6.1.4.18.3** Höchste Nettomasse: 50 kg.
- 6.1.4.19** **Kombinationsverpackungen (Kunststoff)**
6HA1 Kunststoffgefäß in einem Fass aus Stahl;
6HA2 Kunststoffgefäß in einem Verschlag oder einer Kiste aus Stahl;
6HB1 Kunststoffgefäß in einem Fass aus Aluminium;
6HB2 Kunststoffgefäß in einem Verschlag oder einer Kiste aus Aluminium;
6HC Kunststoffgefäß in einer Kiste aus Naturholz;
6HD1 Kunststoffgefäß in einem Fass aus Sperrholz;
6HD2 Kunststoffgefäß in einer Kiste aus Sperrholz;
6HG1 Kunststoffgefäß in einem Fass aus Pappe;
6HG2 Kunststoffgefäß in einer Kiste aus Pappe;
6HH1 Kunststoffgefäß in einem Fass aus Kunststoff;
6HH2 Kunststoffgefäß in einer Kiste aus starrem Kunststoff.
- 6.1.4.19.1** **Innengefäß**
- 6.1.4.19.1.1** Für das Kunststoffinnengefäß gelten die Bestimmungen der Absätze 6.1.4.8.1 und 6.1.4.8.4 bis 6.1.4.8.7.
- 6.1.4.19.1.2** Das Kunststoffinnengefäß muss ohne Spielraum in die Außenverpackung eingepasst sein, die keine hervorspringenden Teile aufweisen darf, die den Kunststoff abscheuern können.

6.1.4.19.1.3 Höchster Fassungsraum des Innengefäßes:
6HA1, 6HB1, 6HD1, 6HG1, 6HH1: 250 Liter;
6HA2, 6HB2, 6HC, 6HD2, 6HG2, 6HH2: 60 Liter.

6.1.4.19.1.4 Höchste Nettomasse:
6HA1, 6HB1, 6HD1, 6HG1, 6HH1: 400 kg;
6HA2, 6HB2, 6HC, 6HD2, 6HG2, 6HH2: 75 kg.

6.1.4.19.2 Außenverpackung

6.1.4.19.2.1 Kunststoffgefäß in einem Fass aus Stahl (6HA1) oder aus Aluminium (6HB1): Für die Fertigung der Außenverpackung gelten die entsprechenden Bestimmungen des Unterabschnitts 6.1.4.1 oder 6.1.4.2.

6.1.4.19.2.2 Kunststoffgefäß in einem Verschlag oder einer Kiste aus Stahl (6HA2) oder aus Aluminium (6HB2): Für die Fertigung der Außenverpackung gelten die entsprechenden Bestimmungen des Unterabschnitts 6.1.4.14.

6.1.4.19.2.3 Kunststoffgefäß in einer Kiste aus Naturholz (6HC): Für die Fertigung der Außenverpackung gelten die entsprechenden Bestimmungen des Unterabschnitts 6.1.4.9.

6.1.4.19.2.4 Kunststoffgefäß in einem Fass aus Sperrholz (6HD1): Für die Fertigung der Außenverpackung gelten die entsprechenden Bestimmungen des Unterabschnitts 6.1.4.5.

6.1.4.19.2.5 Kunststoffgefäß in einer Kiste aus Sperrholz (6HD2): Für die Fertigung der Außenverpackung gelten die entsprechenden Bestimmungen des Unterabschnitts 6.1.4.10.

6.1.4.19.2.6 Kunststoffgefäß in einem Fass aus Pappe (6HG1): Für die Fertigung der Außenverpackung gelten die entsprechenden Bestimmungen der Absätze 6.1.4.7.1 bis 6.1.4.7.4.

6.1.4.19.2.7 Kunststoffgefäß in einer Kiste aus Pappe (6HG2): Für die Fertigung der Außenverpackung gelten die entsprechenden Bestimmungen des Unterabschnitts 6.1.4.12.

6.1.4.19.2.8 Kunststoffgefäß in einem Fass aus Kunststoff (6HH1): Für die Fertigung der Außenverpackung gelten die entsprechenden Bestimmungen der Absätze 6.1.4.8.1 bis 6.1.4.8.6.

6.1.4.19.2.9 Kunststoffgefäß in einer Kiste aus starrem Kunststoff (einschließlich Wellkunststoff) (6HH2): Für die Fertigung der Außenverpackung gelten die entsprechenden Bestimmungen der Absätze 6.1.4.13.1 und 6.1.4.13.4 bis 6.1.4.13.6.

6.1.4.20 Kombinationsverpackungen (Glas, Porzellan oder Steinzeug)

- 6PA1 Gefäß in einem Fass aus Stahl;
- 6PA2 Gefäß in einem Verschlag oder einer Kiste aus Stahl;
- 6PB1 Gefäß in einem Fass aus Aluminium;
- 6PB2 Gefäß in einem Verschlag oder einer Kiste aus Aluminium;
- 6PC Gefäß in einer Kiste aus Naturholz;
- 6PD1 Gefäß in einem Fass aus Sperrholz;
- 6PD2 Gefäß in einem Weidenkorb;
- 6PG1 Gefäß in einem Fass aus Pappe;
- 6PG2 Gefäß in einer Kiste aus Pappe;
- 6PH1 Gefäß in einer Außenverpackung aus Schaumstoff;
- 6PH2 Gefäß in einer Außenverpackung aus starrem Kunststoff.

6.1.4.20.1 Innengefäß

6.1.4.20.1.1 Die Gefäße müssen in geeigneter Weise geformt (zylindrisch oder birnenförmig) sowie aus einem Material guter Qualität und frei von Mängeln hergestellt sein, die ihre Festigkeit verringern können. Die Wände müssen an allen Stellen ausreichend dick und frei von inneren Spannungen sein.

6.1.4.20.1.2 Als Verschlüsse der Gefäße sind Schraubverschlüsse aus Kunststoff, eingeschlifene Glasstopfen oder Verschlüsse mindestens gleicher Wirksamkeit zu verwenden. Jedes Teil des Verschlusses, das mit dem Füllgut des Gefäßes in Berührung kommen kann, muss diesem gegenüber widerstandsfähig sein. Bei den Verschlüssen ist auf dichten Sitz zu achten; sie sind durch geeignete Maßnahmen so zu sichern, dass jede Lockerung während der Beförderung verhindert wird. Sind Verschlüsse mit Lüftungseinrichtungen erforderlich, so müssen diese dem Unterabschnitt 4.1.1.8 entsprechen.

6.1.4.20.1.3 Das Gefäß muss unter Verwendung von Polstermaterial und/oder absorbierendem Material feststehend in die Außenverpackung eingebettet sein.

6.1.4.20.1.4 Höchster Fassungsraum der Gefäße: 60 Liter.

6.1.4.20.1.5 Höchste Nettomasse: 75 kg.

6.1.4.20.2 Außenverpackung

6.1.4.20.2.1 Gefäß in einem Fass aus Stahl (6PA1): Für die Fertigung der Außenverpackung gelten die entsprechenden Bestimmungen des Unterabschnitts 6.1.4.1. Der bei diesem Verpackungstyp notwendige abnehmbare Deckel kann jedoch die Form einer Haube haben.

6.1.4.20.2.2 Gefäß in einem Verschlag oder einer Kiste aus Stahl (6PA2): Für die Fertigung der Außenverpackung gelten die entsprechenden Bestimmungen des Unterabschnitts 6.1.4.14. Bei zylindrischen Gefäßen muss die Außenverpackung in vertikaler Richtung über das Gefäß und dessen Verschluss hinausragen. Umschließt die verschlagförmige Außenverpackung ein birnenförmiges Gefäß und ist sie an dessen Form angepasst, so ist die Außenverpackung mit einer schützenden Abdeckung (Haube) zu versehen.

6.1.4.20.2.3 Gefäß in einem Fass aus Aluminium (6PB1): Für die Fertigung der Außenverpackung gelten die entsprechenden Bestimmungen des Unterabschnitts 6.1.4.2.

6.1.4.20.2.4 Gefäß in einem Verschlag oder einer Kiste aus Aluminium (6PB2): Für die Fertigung der Außenverpackung gelten die entsprechenden Bestimmungen des Unterabschnitts 6.1.4.14.

6.1.4.20.2.5 Gefäß in einer Kiste aus Naturholz (6PC): Für die Fertigung der Außenverpackung gelten die entsprechenden Bestimmungen des Unterabschnitts 6.1.4.9.

6.1.4.20.2.6 Gefäß in einem Fass aus Sperrholz (6PD1): Für die Fertigung der Außenverpackung gelten die entsprechenden Bestimmungen des Unterabschnitts 6.1.4.5.

6.1.4.20.2.7 Gefäß in einem Weidenkorb (6PD2): Die Weidenkörbe müssen aus einem Material guter Qualität einwandfrei hergestellt sein. Sie sind mit einer schützenden Abdeckung (Haube) zu versehen, damit Beschädigungen des Gefäßes vermieden werden.

6.1.4.20.2.8 Gefäß in einem Fass aus Pappe (6PG1): Für die Fertigung der Außenverpackung gelten die entsprechenden Bestimmungen der Absätze 6.1.4.7.1 bis 6.1.4.7.4.

6.1.4.20.2.9 Gefäß in einer Kiste aus Pappe (6PG2): Für die Fertigung der Außenverpackung gelten die entsprechenden Bestimmungen des Unterabschnitts 6.1.4.12.

6.1.4.20.2.10 Gefäß in einer Außenverpackung aus Schaumstoff (6PH1) oder starrem Kunststoff (6PH2): Für die Werkstoffe dieser beiden Außenverpackungen gelten die entsprechenden Bestimmungen des Unterabschnitts 6.1.4.13. Außenverpackungen aus starrem Kunststoff sind aus Polyethylen hoher Dichte oder einem anderen vergleichbaren Kunststoff herzustellen. Der abnehmbare Deckel dieser Verpackungsart kann jedoch die Form einer Haube haben.

6.1.4.21 Zusammengesetzte Verpackungen

Es gelten die entsprechenden, für Außenverpackungen anwendbaren Vorschriften des Abschnitts 6.1.4.

Bem. Wegen der zu verwendenden Außen- und Innenverpackungen siehe die entsprechenden Verpackungsanweisungen in Kapitel 4.1.

6.1.4.22 Feinstblechverpackungen

0A1 mit nicht abnehmbarem Deckel;

0A2 mit abnehmbarem Deckel.

6.1.4.22.1 Das Blech für den Mantel und die Böden muss aus geeignetem Stahl bestehen; seine Dicke muss dem Fassungsraum und dem Verwendungszweck der Verpackungen angepasst sein.

6.1.4.22.2 Die Nähte müssen geschweißt, mindestens doppelt gefalzt oder nach einer anderen Methode ausgeführt sein, welche die gleiche Festigkeit und Dichtheit gewährleistet.

6.1.4.22.3 Innenauskleidungen aus Zink, Zinn, Lack usw. müssen widerstandsfähig und überall, auch an den Verschlüssen, mit dem Stahl fest verbunden sein.

6.1.4.22.4 Der Durchmesser von Öffnungen zum Füllen, Entleeren und Belüften im Mantel oder Deckel der Verpackungen mit nicht abnehmbarem Deckel (0A1) darf 7 cm nicht überschreiten. Verpackungen mit größeren Öffnungen gelten als Verpackungen mit abnehmbarem Deckel (0A2).

6.1.4.22.5 Der Verschluss der Verpackungen mit nicht abnehmbarem Deckel (0A1) muss entweder aus einem Schraubverschluss bestehen oder durch eine verschraubbare Einrichtung oder eine andere mindestens ebenso wirksame Einrichtung gesichert werden können. Die Verschlusseinrichtungen der Verpackungen mit abnehmbarem Deckel (0A2) müssen so ausgelegt und angebracht sein, dass sie gut verschlossen und die Verpackungen unter normalen Beförderungsbedingungen dicht bleiben.

6.1.4.22.6 Höchster Fassungsraum der Verpackungen: 40 Liter.

6.1.4.22.7 Höchste Nettomasse: 50 kg.

6.1.5 Prüfvorschriften für Verpackungen

6.1.5.1 Durchführung und Wiederholung der Prüfungen

6.1.5.1.1 Die Bauart jeder Verpackung muss den in Abschnitt 6.1.5 vorgesehenen Prüfungen nach den von der zuständigen Behörde, welche die Zuteilung des Kennzeichens bestätigt, festgelegten Verfahren unterzogen und von dieser Behörde zugelassen werden.

6.1.5.1.2 Vor der Verwendung muss jede Bauart einer Verpackung die in diesem Kapitel vorgeschriebenen Prüfungen erfolgreich bestanden haben. Die Bauart der Verpackung wird durch Auslegung, Größe, verwendeten Werkstoff und dessen Dicke, Art der Fertigung und Zusammenbau bestimmt, kann aber auch verschiedene Oberflächenbehandlungen einschließen. Hierzu gehören auch Verpackungen, die sich von der Bauart nur durch ihre geringere Bauhöhe unterscheiden.

6.1.5.1.3 Die Prüfungen müssen mit Mustern aus der Produktion in Abständen durchgeführt werden, die von der zuständigen Behörde festgelegt werden. Werden solche Prüfungen an Verpackungen aus Papier oder Pappe durchgeführt, gilt eine Vorbereitung bei Umgebungsbedingungen als gleichwertig zu den im Absatz 6.1.5.2.3 angegebenen Vorschriften.

6.1.5.1.4 Die Prüfungen müssen auch nach jeder Änderung der Auslegung, des Werkstoffs oder der Art der Fertigung einer Verpackung wiederholt werden.

6.1.5.1.5 Die zuständige Behörde kann die selektive Prüfung von Verpackungen zulassen, die sich nur geringfügig von einer bereits geprüften Bauart unterscheiden: z. B. Verpackungen, die Innenverpackungen kleinerer Größe oder geringerer Nettomasse enthalten, oder auch Verpackungen, wie Fässer, Säcke und Kisten, bei denen ein oder mehrere **Außenmaße** etwas **verringert sind**.

6.1.5.1.6 (bleibt offen)

Bem. Für die Vorschriften zur Verwendung verschiedener Innenverpackungen in einer Außenverpackung und die zulässigen Variationen von Innenverpackungen siehe Absatz 4.1.1.5.1. Diese Vorschriften führen bei Anwendung des Absatzes 6.1.5.1.7 nicht zu einer Einschränkung der Verwendung von Innenverpackungen.

6.1.5.1.7 Gegenstände oder Innenverpackungen jeden Typs für feste oder flüssige Stoffe dürfen zusammengefasst und befördert werden, ohne dass sie Prüfungen in einer Außenverpackung unterzogen worden sind, wenn sie folgende Bedingungen erfüllen:

- a) Die Außenverpackung muss gemäß Unterabschnitt 6.1.5.3 erfolgreich mit zerbrechlichen Innenverpackungen (z. B. aus Glas), die flüssige Stoffe enthalten, bei einer der Verpackungsgruppe I entsprechenden Fallhöhe geprüft worden sein.
- b) Die gesamte Bruttomasse aller Innenverpackungen darf die Hälfte der Bruttomasse der Innenverpackungen, die für die in a) genannte Fallprüfung verwendet werden, nicht überschreiten.
- c) Die Dicke des Polstermaterials zwischen den Innenverpackungen und zwischen den Innenverpackungen und der Außenseite der Verpackung darf nicht auf einen Wert verringert werden, der unterhalb der entsprechenden Dicke in der ursprünglich geprüften Verpackung liegt; wenn bei der ursprünglichen Prüfung eine einzige Innenverpackung verwendet wurde, darf die Dicke der Polsterung zwischen den Innenverpackungen nicht geringer sein als die Dicke der Polsterung zwischen der Außenseite der Verpackung und der Innenverpackung bei der ursprünglichen Prüfung. Bei Verwendung von weniger oder kleineren Innenverpackungen (verglichen mit den bei der Fallprüfung verwendeten Innenverpackungen) muss genügend Polstermaterial hinzugefügt werden, um die Zwischenräume aufzufüllen.
- d) Die Außenverpackung muss die in Unterabschnitt 6.1.5.6 beschriebene Stapeldruckprüfung in ungefülltem Zustand bestanden haben. Die Gesamtmasse gleicher Versandstücke ergibt sich aus der Gesamtmasse der Innenverpackungen, die für die in a) genannte Fallprüfung verwendet werden.
- e) Innenverpackungen, die flüssige Stoffe enthalten, müssen vollständig mit einer für die Aufnahme der gesamten in den Innenverpackungen enthaltenen Flüssigkeit ausreichenden Menge eines saugfähigen Materials umschlossen sein.
- f) Wenn die Außenverpackung zur Aufnahme von Innenverpackungen für flüssige Stoffe vorgesehen und nicht flüssigkeitsdicht ist, oder wenn die Außenverpackung zur Aufnahme von Innenverpackungen für feste Stoffe vorgesehen und nicht staubdicht ist, ist es erforderlich, ein Mittel in Form einer dichten **Innenauskleidung**, eines Kunststoffsacks oder eines anderen ebenso wirksamen Mittels zu verwenden, um den flüssigen oder festen Inhalt im Fall des Freiwerdens zurückzuhalten. Bei Verpackungen, die flüssige Stoffe enthalten, muss sich das in e) vorgeschriebene saugfähige Material innerhalb des für das Zurückhalten des Inhalts verwendeten Mittels befinden.

- g) Die Verpackungen müssen mit Kennzeichen entsprechend den Vorschriften in Abschnitt 6.1.3 versehen sein, aus denen ersichtlich ist, dass die Verpackungen den Funktionsprüfungen der Verpackungsgruppe I für zusammengesetzte Verpackungen unterzogen wurden. Die in Kilogramm angegebene maximale Bruttomasse muss der Summe aus Masse der Außenverpackung und halber Masse der in der Fallprüfung gemäß a) verwendeten Innenverpackung(en) entsprechen. Das Kennzeichen der Verpackung muss auch den Buchstaben «V» gemäß Unterabschnitt 6.1.2.4 enthalten.

6.1.5.1.8 Die zuständige Behörde kann jederzeit verlangen, dass durch Prüfungen nach diesem Abschnitt nachgewiesen wird, dass die Verpackungen aus der Serienherstellung die Vorschriften der Bauartprüfung erfüllen. Für Kontrollzwecke müssen die Berichte dieser Prüfungen aufbewahrt werden.

6.1.5.1.9 Wenn aus Sicherheitsgründen eine Innenbehandlung oder Innenbeschichtung erforderlich ist, muss sie ihre schützenden Eigenschaften auch nach den Prüfungen beibehalten.

6.1.5.1.10 Unter der Voraussetzung, dass die Gültigkeit der Prüfergebnisse nicht beeinträchtigt wird, und mit Zustimmung der zuständigen Behörde dürfen mehrere Prüfungen mit einem einzigen Muster durchgeführt werden.

6.1.5.1.11 Bergungsverpackungen

Bergungsverpackungen (siehe Abschnitt 1.2.1) müssen nach den Vorschriften geprüft und gekennzeichnet werden, die für Verpackungen der Verpackungsgruppe II zur Beförderung von festen Stoffen oder Innenverpackungen gelten, mit folgenden Abweichungen:

- Die für die Durchführung der Prüfungen verwendete Prüfsubstanz ist Wasser; die Verpackungen müssen zu mindestens 98 % ihres **höchsten** Fassungsraums gefüllt sein. Um die erforderliche Gesamtmasse des Versandstücks zu erreichen, dürfen beispielsweise Säcke mit Bleischrot beigefügt werden, sofern diese so eingesetzt sind, dass die Prüfergebnisse nicht beeinträchtigt werden. Alternativ darf bei der Durchführung der Fallprüfung die Fallhöhe in Übereinstimmung mit Absatz 6.1.5.3.5 b) variiert werden.
- Die Verpackungen müssen außerdem erfolgreich der Dichtheitsprüfung bei 30 kPa unterzogen worden sein; die Ergebnisse dieser Prüfung sind im Prüfbericht nach Unterabschnitt 6.1.5.8 zu vermerken.
- Die Verpackungen sind, wie in Unterabschnitt 6.1.2.4 angegeben, mit dem Buchstaben «T» zu kennzeichnen.

6.1.5.2 Vorbereitung der Verpackungen für die Prüfungen

6.1.5.2.1 Die Prüfungen sind an versandfertigen Verpackungen, bei zusammengesetzten Verpackungen einschließlich der verwendeten Innenverpackungen, durchzuführen. Die Innenverpackungen oder -gefäße oder Einzelverpackungen oder -gefäße mit Ausnahme von Säcken müssen bei flüssigen Stoffen zu mindestens 98 % ihres **höchsten** Fassungsraums, bei festen Stoffen zu mindestens 95 % ihres **höchsten** Fassungsraums gefüllt sein. Säcke müssen bis zur höchsten Masse, bei der sie verwendet werden dürfen, gefüllt sein. Bei zusammengesetzten Verpackungen, deren Innenverpackung für die Beförderung von flüssigen oder festen Stoffen vorgesehen ist, sind getrennte Prüfungen für den flüssigen und für den festen Inhalt erforderlich. Die in den Verpackungen zu befördernden Stoffe oder Gegenstände dürfen durch andere Stoffe oder Gegenstände ersetzt werden, sofern dadurch die Prüfergebnisse nicht verfälscht werden. Werden feste Stoffe durch andere Stoffe ersetzt, müssen diese die gleichen physikalischen Eigenschaften (Masse, Korngröße usw.) haben wie der zu befördernde Stoff. Es ist zulässig, Zusätze wie Säcke mit Bleischrot zu verwenden, um die erforderliche Gesamtmasse des Versandstückes zu erreichen, sofern diese so eingebracht werden, dass sie die Prüfungsergebnisse nicht beeinträchtigen.

6.1.5.2.2 Wird bei der Fallprüfung für flüssige Stoffe ein anderer Stoff verwendet, so muss dieser eine vergleichbare relative Dichte und Viskosität haben wie der zu befördernde Stoff. Unter den Bedingungen des Absatzes 6.1.5.3.5 darf auch Wasser für die Fallprüfung verwendet werden.

6.1.5.2.3 Verpackungen aus Papier oder Pappe müssen mindestens 24 Stunden in einem Klima konditioniert werden, dessen Temperatur und relative Luftfeuchtigkeit gesteuert sind. Es gibt drei Möglichkeiten, von denen eine gewählt werden muss. Das bevorzugte Klima ist $23\text{ °C} \pm 2\text{ °C}$ und $50\% \pm 2\%$ relative Luftfeuchtigkeit. Die beiden anderen Möglichkeiten sind $20\text{ °C} \pm 2\text{ °C}$ und $65\% \pm 2\%$ relative Luftfeuchtigkeit oder $27\text{ °C} \pm 2\text{ °C}$ und $65\% \pm 2\%$ relative Luftfeuchtigkeit.

Bem. Die Mittelwerte müssen innerhalb dieser Grenzwerte liegen. **Kurzfristige Schwankungen und Messgrenzen können zu Messwertabweichungen von $\pm 5\%$ für die relative Luftfeuchtigkeit führen**, ohne dass **dies die Reproduzierbarkeit der Prüfungen bedeutsam beeinträchtigt**.

6.1.5.2.4 (bleibt offen)

6.1.5.2.5 Fässer und Kanister aus Kunststoff nach Unterabschnitt 6.1.4.8 und, soweit notwendig, Kombinationsverpackungen (Kunststoff) nach Unterabschnitt 6.1.4.19 müssen zum Nachweis der ausreichenden chemischen Verträglichkeit gegenüber flüssigen Stoffen während sechs Monaten einer Lagerung bei Raumtemperatur unterzogen werden; während dieser Zeit müssen die Prüfmuster mit den Gütern gefüllt bleiben, für deren Beförderung sie vorgesehen sind.

Während der ersten und der letzten 24 Stunden der Lagerung sind die Prüfmuster mit dem Verschluss nach unten aufzustellen. Dies wird jedoch bei Verpackungen mit Lüftungseinrichtungen jeweils nur für eine Dauer von 5 Minuten durchgeführt. Nach dieser Lagerung müssen die Prüfmuster den in den Unterabschnitten 6.1.5.3 bis 6.1.5.6 vorgesehenen Prüfungen unterzogen werden.

Bei Innengefäßen von Kombinationsverpackungen (Kunststoff) ist der Nachweis der ausreichenden chemischen Verträglichkeit nicht erforderlich, wenn bekannt ist, dass sich die Festigkeitseigenschaften des Kunststoffes unter Füllguteinwirkung nicht wesentlich verändern.

Als wesentliche Veränderung der Festigkeitseigenschaften sind anzusehen:

- a) eine deutliche Versprödung oder
- b) eine erhebliche Minderung der Streckspannung, es sei denn, sie ist mit einer mindestens proportionalen Erhöhung der Streckdehnung verbunden.

Falls das Verhalten des Kunststoffes durch andere Verfahren nachgewiesen wurde, kann auf die vorgenannte Verträglichkeitsprüfung verzichtet werden. Solche Verfahren müssen der vorgenannten Verträglichkeitsprüfung mindestens gleichwertig und von der zuständigen Behörde anerkannt sein.

Bem. Für Fässer und Kanister aus Kunststoff und Kombinationsverpackungen (Kunststoff) aus Polyethylen siehe auch Absatz 6.1.5.2.6.

- 6.1.5.2.6** Für Fässer und Kanister nach Unterabschnitt 6.1.4.8 und, soweit notwendig, für Kombinationsverpackungen nach Unterabschnitt 6.1.4.19, jeweils aus Polyethylen, kann die chemische Verträglichkeit mit Füllgütern, die nach Unterabschnitt 4.1.1.21 assimiliert werden, mit Standardflüssigkeiten (siehe Abschnitt 6.1.6) wie folgt nachgewiesen werden.

Die Standardflüssigkeiten sind stellvertretend für die Schädigungsmechanismen an Polyethylen, das sind Weichmachung durch Anquellung, Spannungsrissauslösung, molekularabbauende Reaktionen und Kombinationen davon. Die ausreichende chemische Verträglichkeit der Verpackungen kann durch eine dreiwöchige Lagerung der vorgeschriebenen Prüfmuster bei 40 °C mit der (den) betreffenden Standardflüssigkeit(en) nachgewiesen werden; wenn die Standardflüssigkeit Wasser ist, ist eine Lagerung nach diesem Verfahren nicht erforderlich. Bei den Standardflüssigkeiten «Netzmittellösung» und «Essigsäure» ist für Prüfmuster, die für die Stapeldruckprüfung verwendet werden, keine Lagerung erforderlich.

Während der ersten und der letzten 24 Stunden der Lagerung sind die Prüfmuster mit dem Verschluss nach unten aufzustellen. Dies wird jedoch bei Verpackungen mit Lüftungseinrichtungen jeweils nur für eine Dauer von 5 Minuten durchgeführt. Nach dieser Lagerung müssen die Prüfmuster den in den Unterabschnitten 6.1.5.3 bis 6.1.5.6 vorgesehenen Prüfungen unterzogen werden.

Für tert-Butylhydroperoxid mit mehr als 40 % Peroxidgehalt sowie für Peroxyessigsäuren der Klasse 5.2 darf die Verträglichkeitsprüfung nicht mit Standardflüssigkeiten durchgeführt werden. Für diese Stoffe muss die ausreichende chemische Verträglichkeit der Prüfmuster während einer sechsmonatigen Lagerung bei Raumtemperatur mit den Stoffen nachgewiesen werden, für deren Beförderung sie vorgesehen sind.

Die Ergebnisse des Verfahrens nach diesem Absatz mit Verpackungen aus Polyethylen können für eine gleiche Bauart, deren innere Oberfläche fluoriert ist, zugelassen werden.

- 6.1.5.2.7** Andere als die in Unterabschnitt 4.1.1.21 assimilierbaren Füllgüter dürfen auch für Verpackungen aus Polyethylen nach Absatz 6.1.5.2.6, welche die Prüfung nach Absatz 6.1.5.2.6 bestanden haben, zugelassen werden. Diese Zulassung erfolgt auf der Basis von Laborversuchen³⁾, bei denen nachzuweisen ist, dass die Wirkung dieser Füllgüter auf Probekörper geringer ist als die Wirkung der Standardflüssigkeit(en), wobei die relevanten Schädigungsmechanismen berücksichtigt werden müssen. Dabei gelten für die relativen Dichten und Dampfdrücke die gleichen Vorbedingungen wie in Absatz 4.1.1.21.2 festgehalten.

- 6.1.5.2.8** Soweit sich die Festigkeitseigenschaften der Innenverpackungen aus Kunststoff von zusammengesetzten Verpackungen unter Füllguteinwirkung nicht wesentlich verändern, ist der Nachweis der ausreichenden chemischen Verträglichkeit nicht erforderlich. Als wesentliche Veränderung der Festigkeitseigenschaften sind anzusehen:
- a) eine deutliche Versprödung;
 - b) eine erhebliche Minderung der Streckspannung, es sei denn, sie ist mit einer mindestens proportionalen Erhöhung der Streckdehnung verbunden.

³⁾ Labormethoden zum Nachweis der chemischen Verträglichkeit von Polyethylen gemäß Definition in Absatz 6.1.5.2.6 gegenüber Füllgütern (Stoffen, Mischungen und Zubereitungen) im Vergleich zu den Standardflüssigkeiten nach Abschnitt 6.1.6 siehe Richtlinien im nicht rechtsverbindlichen Teil des vom Sekretariat der OTIF veröffentlichten Textes des RID.

6.1.5.3 Fallprüfung⁴⁾

6.1.5.3.1 Anzahl der Prüfmuster (je Bauart und Hersteller) und Fallausrichtung:

Bei anderen Versuchen als dem flachen Fall muss sich der Schwerpunkt senkrecht über der Aufprallstelle befinden.

Ist bei einem aufgeführten Fallversuch mehr als eine Ausrichtung möglich, so ist die Ausrichtung zu wählen, bei der die Gefahr des Zubruchgehens der Verpackung am größten ist.

Verpackung	Anzahl der Prüfmuster	Fallausrichtung
a) Fässer aus Stahl Fässer aus Aluminium Fässer aus einem anderen Metall als Stahl oder Aluminium Kanister aus Stahl Kanister aus Aluminium Fässer aus Sperrholz Fässer aus Pappe Fässer und Kanister aus Kunststoff fassförmige Kombinationsverpackungen Feinstblechverpackungen	sechs (drei je Fallversuch)	Erster Fallversuch (an drei Prüfmustern): Die Verpackung muss diagonal zur Aufprallplatte auf die Verbindung zwischen Boden und Mantel oder, wenn keine vorhanden ist, auf eine Rundnaht oder Kante fallen. Zweiter Fallversuch (an den drei anderen Prüfmustern): Die Verpackung muss auf die schwächste Stelle auftreffen, die beim ersten Fall nicht geprüft wurde, z. B. einen Verschluss oder bei bestimmten zylindrischen Fässern die geschweißte Längsnaht des Fassmantels.
b) Kisten aus Naturholz Kisten aus Sperrholz Kisten aus Holzfaserverwerkstoffen Kisten aus Pappe Kisten aus Kunststoff Kisten aus Stahl oder Aluminium kistenförmige Kombinationsverpackungen	fünf (eines je Fallversuch)	Erster Fallversuch: flach auf den Boden. Zweiter Fallversuch: flach auf das Oberteil. Dritter Fallversuch: flach auf die längste Seite. Vierter Fallversuch: flach auf die kürzeste Seite. Fünfter Fallversuch: auf eine Ecke.
c) Säcke – einlagig mit Seitennaht	drei (drei Fallversuche je Sack)	Erster Fallversuch: flach auf eine Breitseite des Sackes. Zweiter Fallversuch: flach auf eine Schmalseite des Sackes. Dritter Fallversuch: auf den Sackboden.
d) Säcke – einlagig ohne Seitennaht oder mehrlagig	drei (zwei Fallversuche je Sack)	Erster Fallversuch: flach auf eine Breitseite des Sackes. Zweiter Fallversuch: auf den Sackboden.
e) fass- oder kistenförmige Kombinationsverpackungen (Glas, Porzellan oder Steinzeug), die gemäß Unterabschnitt 6.1.3.1 a) (ii) mit dem Symbol «RID/ADR» gekennzeichnet sind	drei (eines je Fallversuch)	Diagonal zur Aufprallplatte auf die Verbindung zwischen Boden und Mantel oder, wenn keine vorhanden ist, auf eine Rundnaht oder die Bodenkante.

6.1.5.3.2 Besondere Vorbereitung der Prüfmuster für die Fallprüfung:

Bei den nachstehend aufgeführten Verpackungen ist das Muster und dessen Inhalt auf eine Temperatur von -18 °C oder darunter zu konditionieren:

- a) Fässer aus Kunststoff (siehe Unterabschnitt 6.1.4.8);
- b) Kanister aus Kunststoff (siehe Unterabschnitt 6.1.4.8);
- c) Kisten aus Kunststoff, ausgenommen Kisten aus Schaumstoffen (siehe Unterabschnitt 6.1.4.13);

⁴⁾ Siehe ISO-Norm 2248.

- d) Kombinationsverpackungen (Kunststoff) (siehe Unterabschnitt 6.1.4.19) und
- e) zusammengesetzte Verpackungen mit Innenverpackungen aus Kunststoff, ausgenommen Säcke und Beutel aus Kunststoff für feste Stoffe oder Gegenstände.

Werden die Prüfmuster auf diese Weise konditioniert, ist die Konditionierung nach Absatz 6.1.5.2.3 nicht erforderlich. Die Prüflüssigkeiten müssen, wenn notwendig, durch Zusatz von Frostschutzmitteln, in flüssigem Zustand gehalten werden.

6.1.5.3.3 Verpackungen mit abnehmbarem Deckel für flüssige Stoffe dürfen erst 24 Stunden nach dem Befüllen und Verschließen der Fallprüfung unterzogen werden, um einem möglichen Nachlassen der Dichtungsspannung Rechnung zu tragen.

6.1.5.3.4 Aufprallplatte:

Die Aufprallplatte muss eine nicht federnde und horizontale Oberfläche besitzen und

- fest eingebaut und ausreichend massiv sein, dass sie sich nicht verschieben kann,
- eben sein, wobei die Oberfläche frei von lokalen Mängeln sein muss, welche die Prüfergebnisse beeinflussen können,
- ausreichend starr sein, dass sie unter den Prüfbedingungen nicht verformbar ist und durch die Prüfungen nicht leicht beschädigt werden kann, und
- ausreichend groß sein, um sicherzustellen, dass das zu prüfende Versandstück vollständig auf die Oberfläche fällt.

6.1.5.3.5 Fallhöhe:

Für feste Stoffe und flüssige Stoffe, wenn die Prüfung mit dem zu befördernden festen oder flüssigen Stoff oder mit einem anderen Stoff, der im Wesentlichen dieselben physikalischen Eigenschaften hat, durchgeführt wird:

Verpackungsgruppe I	Verpackungsgruppe II	Verpackungsgruppe III
1,8 m	1,2 m	0,8 m

Für flüssige Stoffe in Einzelverpackungen und für Innenverpackungen von zusammengesetzten Verpackungen, wenn die Prüfung mit Wasser durchgeführt wird:

Bem. Der Begriff Wasser umfasst Wasser/Frostschutzmittel-Lösungen mit einer relativen Dichte von mindestens 0,95 für die Prüfung bei -18 °C.

a) wenn der zu befördernde Stoff eine relative Dichte von höchstens 1,2 hat:

Verpackungsgruppe I	Verpackungsgruppe II	Verpackungsgruppe III
1,8 m	1,2 m	0,8 m

b) wenn der zu befördernde Stoff eine relative Dichte von mehr als 1,2 hat, ist die Fallhöhe auf Grund der relativen Dichte (d) des zu befördernden Stoffes, aufgerundet auf die erste Dezimalstelle, wie folgt zu berechnen:

Verpackungsgruppe I	Verpackungsgruppe II	Verpackungsgruppe III
$d \times 1,5$ (m)	$d \times 1,0$ (m)	$d \times 0,67$ (m)

c) für Feinstblechverpackungen zur Beförderung von Stoffen mit einer Viskosität bei 23 °C von mehr als 200 mm²/s, die gemäß Unterabschnitt 6.1.3.1 a) (ii) mit dem Symbol «RID/ADR» gekennzeichnet sind (dies entspricht einer Auslaufzeit von 30 Sekunden aus einem Normbecher mit einer Auslaufdüse von 6 mm Bohrung nach ISO-Norm 2431:1993),

(i) für zu befördernde Stoffe, deren relative Dichte 1,2 nicht überschreitet:

Verpackungsgruppe II	Verpackungsgruppe III
0,6 m	0,4 m

(ii) für zu befördernde Stoffe, deren relative Dichte 1,2 überschreitet, ist die Fallhöhe auf Grund der relativen Dichte (d) des zu befördernden Stoffes, aufgerundet auf die erste Dezimalstelle, wie folgt zu berechnen:

Verpackungsgruppe II	Verpackungsgruppe III
$d \times 0,5$ (m)	$d \times 0,33$ (m)

6.1.5.3.6 Kriterien für das Bestehen der Prüfung:

- 6.1.5.3.6.1 Jede Verpackung mit flüssigem Inhalt muss dicht sein, nachdem der Ausgleich zwischen dem inneren und dem äußeren Druck hergestellt worden ist; für Innenverpackungen von zusammengesetzten Verpackungen oder Kombinationsverpackungen (Glas, Porzellan, Steinzeug), die gemäß Unterabschnitt 6.1.3.1 a) (ii) mit dem Symbol «RID/ADR» gekennzeichnet sind, ist dieser Druckausgleich jedoch nicht notwendig.
- 6.1.5.3.6.2 Wenn eine Verpackung für feste Stoffe einer Fallprüfung unterzogen wurde und dabei mit dem Oberteil auf die Aufprallplatte aufgetroffen ist, hat das Prüfmuster die Prüfung bestanden, wenn der Inhalt durch eine Innenverpackung oder ein Innengefäß (z. B. Kunststoffstoffsack) vollständig zurückgehalten wird, auch wenn der Verschluss unter Aufrechterhaltung seiner Rückhaltefunktion nicht mehr staubdicht ist.
- 6.1.5.3.6.3 Die Verpackung oder die Außenverpackung von Kombinationsverpackungen oder zusammengesetzten Verpackungen darf keine Beschädigungen aufweisen, welche die Sicherheit während der Beförderung beeinträchtigen können. Innengefäße, Innenverpackungen oder Gegenstände müssen vollständig in der Außenverpackung verbleiben, und aus dem (den) Innengefäß(en) oder der (den) Innenverpackung(en) darf kein Füllgut austreten.
- 6.1.5.3.6.4 Weder die äußere Lage eines Sackes noch eine Außenverpackung darf eine Beschädigung aufweisen, welche die Sicherheit der Beförderung beeinträchtigen kann.
- 6.1.5.3.6.5 Ein geringfügiges Austreten des Füllgutes aus dem Verschluss (den Verschlüssen) beim Aufprall gilt nicht als Versagen der Verpackung, vorausgesetzt, es tritt kein weiteres Füllgut aus.
- 6.1.5.3.6.6 Bei Verpackungen für Güter der Klasse 1 ist kein Riss erlaubt, der das Austreten von losen explosiven Stoffen oder Gegenständen mit Explosivstoff aus der Außenverpackung ermöglichen könnte.

6.1.5.4 Dichtheitsprüfung

Die Dichtheitsprüfung ist bei allen Verpackungsbauarten durchzuführen, die zur Aufnahme von flüssigen Stoffen bestimmt sind; sie ist jedoch nicht erforderlich für

- Innenverpackungen von zusammengesetzten Verpackungen;
- Innengefäße von Kombinationsverpackungen (Glas, Porzellan oder Steinzeug), die gemäß Unterabschnitt 6.1.3.1 a) (ii) mit dem Symbol «RID/ADR» gekennzeichnet sind;
- Feinstblechverpackungen, die gemäß Unterabschnitt 6.1.3.1 a) (ii) mit dem Symbol «RID/ADR» gekennzeichnet sind und die zur Aufnahme von Stoffen bestimmt sind, deren Viskosität bei 23 °C mehr als 200 mm²/s beträgt.

6.1.5.4.1 Zahl der Prüfmuster: Drei Prüfmuster je Bauart und Hersteller.

6.1.5.4.2 Besondere Vorbereitung der Prüfmuster für die Prüfung:

Verschlüsse mit einer Lüftungseinrichtung sind entweder durch ähnliche Verschlüsse ohne Lüftungseinrichtung zu ersetzen oder die Lüftungseinrichtungen sind dicht zu verschließen.

6.1.5.4.3 Prüfverfahren und anzuwendender Prüfdruck:

Die Verpackungen einschließlich ihrer Verschlüsse müssen, während sie einem inneren Luftdruck ausgesetzt sind, fünf Minuten lang unter Wasser getaucht werden; die Tauchmethode darf die Prüfergebnisse nicht beeinflussen.

Folgender Luftdruck (Überdruck) ist anzuwenden:

Verpackungsgruppe I	Verpackungsgruppe II	Verpackungsgruppe III
mindestens 30 kPa (0,3 bar)	mindestens 20 kPa (0,2 bar)	mindestens 20 kPa (0,2 bar)

Andere Verfahren dürfen angewendet werden, wenn sie mindestens gleich wirksam sind.

6.1.5.4.4 Kriterium für das Bestehen der Prüfung:

Es darf keine Undichtheit festgestellt werden.

6.1.5.5 Innendruckprüfung (hydraulisch)

6.1.5.5.1 Zu prüfende Verpackungen:

Die hydraulische Innendruckprüfung ist bei allen Verpackungsbauarten aus Metall, Kunststoff und bei allen Kombinationsverpackungen, die zur Aufnahme von flüssigen Stoffen bestimmt sind, durchzuführen. Diese Prüfung ist nicht erforderlich für

- Innenverpackungen von zusammengesetzten Verpackungen;

- Innengefäße von Kombinationsverpackungen (Glas, Porzellan oder Steinzeug), die gemäß Unterabschnitt 6.1.3.1 a) (ii) mit dem Symbol «RID/ADR» gekennzeichnet sind;
- Feinstblechverpackungen, die gemäß Unterabschnitt 6.1.3.1 a) (ii) mit dem Symbol «RID/ADR» gekennzeichnet sind und zur Aufnahme von Stoffen bestimmt sind, deren Viskosität bei 23 °C mehr als 200 mm²/s beträgt.

6.1.5.5.2 Zahl der Prüfmuster: Drei Prüfmuster je Bauart und Hersteller.

6.1.5.5.3 Besondere Vorbereitung der Verpackungen für die Prüfung:

Verschlüsse mit Lüftungseinrichtung sind durch Verschlüsse ohne Lüftungseinrichtung zu ersetzen oder die Lüftungseinrichtung ist dicht zu verschließen.

6.1.5.5.4 Prüfverfahren und anzuwendender Prüfdruck:

Verpackungen aus Metall und Kombinationsverpackungen (Glas, Porzellan oder Steinzeug), einschließlich ihrer Verschlüsse, sind dem Prüfdruck für die Dauer von 5 Minuten auszusetzen. Verpackungen aus Kunststoff und Kombinationsverpackungen (Kunststoff), einschließlich ihrer Verschlüsse, sind dem Prüfdruck für die Dauer von 30 Minuten auszusetzen. Dieser Druck ist derjenige, der gemäß Unterabschnitt 6.1.3.1 d) im Kennzeichen anzugeben ist. Die Art des Abstützens der Verpackung darf die Prüfungsergebnisse nicht verfälschen. Der Druck muss kontinuierlich und gleichmäßig aufgebracht werden; er muss während der gesamten Prüfdauer konstant gehalten werden. Der anzuwendende hydraulische Überdruck, der nach einer der folgenden Methoden bestimmt wird, darf nicht weniger betragen als:

- a) der gemessene Gesamtüberdruck in der Verpackung (d. h. Dampfdruck des flüssigen Stoffes und Partialdruck von Luft oder sonstigen inerten Gasen, vermindert um 100 kPa) bei 55 °C, multipliziert mit einem Sicherheitsfaktor von 1,5; der Bestimmung dieses Gesamtüberdrucks ist ein maximaler Füllungsgrad nach Unterabschnitt 4.1.1.4 und eine Fülltemperatur von 15 °C zugrunde zu legen, oder
- b) das um 100 kPa verminderte 1,75fache des Dampfdruckes des zu befördernden flüssigen Stoffes bei 50 °C, mindestens jedoch mit einem Prüfdruck von 100 kPa, oder
- c) das um 100 kPa verminderte 1,5fache des Dampfdruckes des zu befördernden flüssigen Stoffes bei 55 °C, mindestens jedoch mit einem Prüfdruck von 100 kPa.

6.1.5.5.5 Zusätzlich müssen Verpackungen, die zur Aufnahme von flüssigen Stoffen der Verpackungsgruppe I bestimmt sind, für die Dauer von 5 oder 30 Minuten mit einem Mindestprüfdruck von 250 kPa (Überdruck) geprüft werden; die Dauer ist abhängig von dem Werkstoff, aus dem die Verpackung hergestellt ist.

6.1.5.5.6 Kriterium für das Bestehen der Prüfung:

Keine Verpackung darf undicht werden.

6.1.5.6 Stapeldruckprüfung

Die Stapeldruckprüfung ist bei allen Verpackungsarten mit Ausnahme der Säcke und nicht stapelbaren Kombinationsverpackungen (Glas, Porzellan oder Steinzeug), die gemäß Unterabschnitt 6.1.3.1 a) (ii) mit dem Symbol «RID/ADR» gekennzeichnet sind, durchzuführen.

6.1.5.6.1 Zahl der Prüfmuster: Drei Prüfmuster je Bauart und Hersteller.

6.1.5.6.2 Prüfverfahren:

Das Prüfmuster muss einer Kraft ausgesetzt werden, die auf die Fläche der oberen Seite des Prüfmusters wirkt und die der Gesamtmasse gleicher Versandstücke entspricht, die während der Beförderung darauf gestapelt werden könnten; enthält das Prüfmuster einen flüssigen Stoff, dessen relative Dichte sich von der Dichte des zu befördernden flüssigen Stoffes unterscheidet, so ist die Kraft in Abhängigkeit des letztgenannten flüssigen Stoffes zu berechnen. Die Höhe des Stapels einschließlich des Prüfmusters muss mindestens 3 Meter betragen. Die Prüfdauer beträgt 24 Stunden, ausgenommen sind Fässer und Kanister aus Kunststoff und Kombinationsverpackungen 6HH1 und 6HH2 für flüssige Stoffe, die der Stapeldruckprüfung für eine Dauer von 28 Tagen bei einer Temperatur von mindestens 40 °C ausgesetzt werden müssen.

Bei der Prüfung nach Absatz 6.1.5.2.5 empfiehlt es sich, das Originalfüllgut zu verwenden. Bei der Prüfung nach Absatz 6.1.5.2.6 ist die Stapeldruckprüfung mit einer Standardflüssigkeit durchzuführen.

6.1.5.6.3 Kriterien für das Bestehen der Prüfung:

Kein Prüfmuster darf undicht werden. Bei Kombinationsverpackungen und zusammengesetzten Verpackungen darf aus den Innengefäßen oder -verpackungen kein Füllgut austreten. Kein Prüfmuster darf Beschädigungen aufweisen, welche die Sicherheit der Beförderung beeinträchtigen können, oder Verformungen zeigen, die seine Festigkeit mindern oder Instabilität in Stapeln von Versandstücken verursachen können. Kunststoffverpackungen müssen vor der Beurteilung des Ergebnisses auf Raumtemperatur abgekühlt werden.

6.1.5.7 Zusatzprüfung auf Permeation für Fässer und Kanister aus Kunststoff nach Unterabschnitt 6.1.4.8 sowie für Kombinationsverpackungen (Kunststoff) – mit Ausnahme von Verpackungen 6HA1 – nach Unterabschnitt 6.1.4.19 zur Beförderung von flüssigen Stoffen mit einem Flammpunkt ≤ 60 °C

Bei Verpackungen aus Polyethylen ist diese Prüfung nur dann durchzuführen, wenn sie für Benzen, Toluol, Xylen sowie Mischungen und Zubereitungen mit diesen Stoffen zugelassen werden sollen.

6.1.5.7.1 Zahl der Prüfmuster: Drei Verpackungen je Bauart und Hersteller.

6.1.5.7.2 Besondere Vorbereitung der Prüfmuster für die Prüfung:

Die Prüfmuster sind entweder nach Absatz 6.1.5.2.5 mit dem Originalfüllgut oder bei Verpackungen aus Polyethylen nach Absatz 6.1.5.2.6 mit der Standardflüssigkeit «Kohlenwasserstoffgemisch (White Spirit)» vorzulagern.

6.1.5.7.3 Prüfverfahren:

Die mit dem Stoff, für den die Verpackungen zugelassen werden sollen, gefüllten Prüfmuster werden vor und nach einer 28-tägigen weiteren Lagerung bei 23 °C und 50 % relativer Luftfeuchtigkeit gewogen. Bei Verpackungen aus Polyethylen darf die Prüfung anstelle von Benzen, Toluol oder Xylen mit der Standardflüssigkeit «Kohlenwasserstoffgemisch (White Spirit)» durchgeführt werden.

6.1.5.7.4 Kriterium für das Bestehen der Prüfung:

Die Permeation darf $0,008 \frac{\text{g}}{\text{l} \cdot \text{h}}$ nicht überschreiten.

6.1.5.8 Prüfbericht

6.1.5.8.1 Über die Prüfung ist ein Prüfbericht zu erstellen, der mindestens folgende Angaben enthält und der den Benutzern der Verpackung zur Verfügung stehen muss:

1. Name und Adresse der Prüfeinrichtung;
2. Name und Adresse des Antragstellers (soweit erforderlich);
3. eine nur einmal vergebene Prüfbericht-Kennnummer;
4. Datum des Prüfberichts;
5. Hersteller der Verpackung;
6. Beschreibung der Verpackungsbauart (z. B. Abmessungen, Werkstoffe, Verschlüsse, Wanddicke usw.) einschließlich des Herstellungsverfahrens (z. B. Blasformverfahren), gegebenenfalls mit Zeichnung(en) und/oder Foto(s);
7. **höchster** Fassungsraum;
8. charakteristische Merkmale des Prüfinhalts, z. B. Viskosität und relative Dichte bei flüssigen Stoffen und Teilchengröße bei festen Stoffen. Für Verpackungen aus Kunststoff, die der Innendruckprüfung des Unterabschnitts 6.1.5.5 unterliegen, die Temperatur des verwendeten Wassers;
9. Beschreibung der Prüfung und Prüfergebnisse;
10. der Prüfbericht muss mit Namen und Funktionsbezeichnung des Unterzeichners unterschrieben sein.

6.1.5.8.2 Der Prüfbericht muss Erklärungen enthalten, dass die versandfertige Verpackung in Übereinstimmung mit den anwendbaren Vorschriften dieses Abschnitts geprüft worden ist und dass dieser Prüfbericht bei Anwendung anderer Verpackungsmethoden oder bei Verwendung anderer Verpackungsbestandteile ungültig werden kann. Eine Ausfertigung des Prüfberichts ist der zuständigen Behörde zur Verfügung zu stellen.

6.1.6 Standardflüssigkeiten für den Nachweis der chemischen Verträglichkeit von Verpackungen, einschließlich Großpackmitteln (IBC), aus Polyethylen nach Absatz 6.1.5.2.6 bzw. 6.5.6.3.5

6.1.6.1 Folgende Standardflüssigkeiten werden für diesen Kunststoff verwendet:

- a) **Netzmittellösung** für auf Polyethylen stark spannungsrisssauslösend wirkende Stoffe, insbesondere für alle netzmittelhaltigen Lösungen und Zubereitungen.

Verwendet wird

entweder eine 1 %ige wässrige Lösung eines Alkylbenzensulfonats

oder eine 5 %ige wässrige Lösung eines Nonylphenoethoxylats, die vor der erstmaligen Verwendung für die Prüfungen mindestens 14 Tage bei 40 °C vorgelagert wurde.

Die Oberflächenspannung dieser Lösung muss bei 23 °C 31 bis 35 mN/m betragen.

Für die Durchführung der Stapeldruckprüfung wird eine relative Dichte von mindestens 1,2 zugrunde gelegt.

Ist die ausreichende chemische Verträglichkeit mit Netzmittellösung nachgewiesen, so ist keine Verträglichkeitsprüfung mit Essigsäure erforderlich.

Für Füllgüter, die auf Polyethylen stärker spannungsrisauslösend als Netzmittellösung wirken, darf die ausreichende chemische Verträglichkeit nach einer dreiwöchigen Vorlagerung bei 40 °C nach Absatz 6.1.5.2.6, aber mit Originalfüllgut, nachgewiesen werden.

- b) **Essigsäure** für auf Polyethylen spannungsrisauslösend wirkende Stoffe und Zubereitungen, insbesondere für Monocarbonsäuren und einwertige Alkohole.

Verwendet wird Essigsäure in Konzentrationen von 98 % bis 100 %.

Relative Dichte = 1,05.

Für die Durchführung der Stapeldruckprüfung wird eine relative Dichte von mindestens 1,1 zugrunde gelegt.

Für Füllgüter, die Polyethylen mehr als Essigsäure und bis höchstens 4 % Masseaufnahme anquellen, darf die ausreichende chemische Verträglichkeit nach einer dreiwöchigen Vorlagerung bei 40 °C nach Absatz 6.1.5.2.6, aber mit Originalfüllgut nachgewiesen werden.

- c) **n-Butylacetat / mit n-Butylacetat gesättigte Netzmittellösung** für Stoffe und Zubereitungen, welche Polyethylen bis zu etwa 4 % Masseaufnahme anquellen und gleichzeitig spannungsrisauslösende Wirkung zeigen, insbesondere für Pflanzenschutzmittel, Flüssigfarben und gewisse Ester.

Verwendet wird n-Butylacetat in einer Konzentration von 98 % bis 100 % für die Vorlagerung nach Absatz 6.1.5.2.6.

Verwendet wird für die Stapeldruckprüfung nach Unterabschnitt 6.1.5.6 eine Prüflüssigkeit aus mit 2 % n-Butylacetat versetzter 1 bis 10 %iger wässriger Netzmittellösung nach vorstehendem Buchstaben a).

Für die Durchführung der Stapeldruckprüfung wird eine relative Dichte von mindestens 1,0 zugrunde gelegt.

Für Füllgüter, die Polyethylen mehr als n-Butylacetat und bis höchstens 7,5 % Masseaufnahme anquellen, darf die ausreichende chemische Verträglichkeit nach einer dreiwöchigen Vorlagerung bei 40 °C nach Absatz 6.1.5.2.6, aber mit Originalfüllgut nachgewiesen werden.

- d) **Kohlenwasserstoffgemisch (White Spirit)** für auf Polyethylen quellend wirkende Stoffe und Zubereitungen, insbesondere für Kohlenwasserstoffe, gewisse Ester und Ketone.

Verwendet wird ein Kohlenwasserstoffgemisch mit einem Siedebereich von 160 °C bis 220 °C, einer relativen Dichte von 0,78 bis 0,80, einem Flammpunkt von mehr als 50 °C und einem Aromatengehalt von 16 % bis 21 %.

Für die Durchführung der Stapeldruckprüfung wird eine relative Dichte von mindestens 1,0 zugrunde gelegt.

Für Füllgüter, die Polyethylen um mehr als 7,5 % Masseaufnahme anquellen, darf die ausreichende chemische Verträglichkeit nach einer dreiwöchigen Vorlagerung bei 40 °C nach Absatz 6.1.5.2.6, aber mit Originalfüllgut nachgewiesen werden.

- e) **Salpetersäure** für alle Stoffe und Zubereitungen, die auf Polyethylen gleich oder geringer oxidierend einwirken oder die molare Masse abbauen als eine 55 %ige Salpetersäure.

Verwendet wird Salpetersäure in einer Konzentration von mindestens 55 %.

Für die Durchführung der Stapeldruckprüfung wird eine relative Dichte von mindestens 1,4 zugrunde gelegt.

Für Füllgüter, die stärker als 55 %ige Salpetersäure oxidieren oder die molare Masse abbauen, muss nach Absatz 6.1.5.2.5 verfahren werden.

Außerdem ist in diesen Fällen die Verwendungsdauer unter Beachtung des Schädigungsgrades festzulegen (z. B. zwei Jahre bei Salpetersäure mit mindestens 55 %).

- f) **Wasser** für Stoffe, die Polyethylen nicht wie in den unter a) bis e) genannten Fällen angreifen, insbesondere für anorganische Säuren und Laugen, wässrige Salzlösungen, mehrwertige Alkohole, organische Stoffe in wässriger Lösung.

Für die Durchführung der Stapeldruckprüfung wird eine relative Dichte von mindestens 1,2 zugrunde gelegt.

Eine Bauartprüfung mit Wasser ist nicht erforderlich, wenn die entsprechende chemische Verträglichkeit mit Netzmittellösung oder Salpetersäure nachgewiesen wurde.

Kapitel 6.2 Bau- und Prüfvorschriften für Druckgefäße, Druckgaspackungen, Gefäße, klein, mit Gas (Gaspatronen) und Brennstoffzellen-Kartuschen mit verflüssigtem entzündbarem Gas

Bem. Druckgaspackungen, Gefäße, klein, mit Gas (Gaspatronen) und Brennstoffzellen-Kartuschen mit verflüssigtem entzündbarem Gas unterliegen nicht den Vorschriften der Abschnitte 6.2.1 bis 6.2.5.

6.2.1 Allgemeine Vorschriften

6.2.1.1 Auslegung und Bau

6.2.1.1.1 Die Druckgefäße und deren Verschlüsse müssen so ausgelegt, hergestellt, geprüft und ausgerüstet sein, dass sie allen Beanspruchungen, einschließlich Ermüdung, denen sie unter normalen Beförderungsbedingungen und bei normalem Gebrauch ausgesetzt sind, standhalten.

6.2.1.1.2 (bleibt offen)

6.2.1.1.3 Die Mindestwanddicke darf in keinem Fall geringer sein als die in den technischen Normen für die Auslegung und den Bau festgelegte Wanddicke.

6.2.1.1.4 Für geschweißte Druckgefäße dürfen nur Metalle schweißbarer Qualität verwendet werden.

6.2.1.1.5 Der Prüfdruck von Flaschen, Großflaschen, Druckfässern und Flaschenbündeln muss der Verpackungsanweisung P 200 des Unterabschnitts 4.1.4.1 oder bei einer Chemikalie unter Druck der Verpackungsanweisung P 206 des Unterabschnitts 4.1.4.1 entsprechen. Der Prüfdruck für verschlossene Kryo-Behälter muss der Verpackungsanweisung P 203 des Unterabschnitts 4.1.4.1 entsprechen. Der Prüfdruck eines Metallhydrid-Speichersystems muss mit der Verpackungsanweisung P 205 des Unterabschnitts 4.1.4.1 übereinstimmen. Der Prüfdruck einer Flasche für ein adsorbiertes Gas muss mit der Verpackungsanweisung P 208 des Unterabschnitts 4.1.4.1 übereinstimmen.

6.2.1.1.6 Druckgefäße, die in Bündeln zusammengefasst sind, müssen durch eine Tragkonstruktion verstärkt sein und als Einheit zusammengehalten werden. Die Druckgefäße müssen so gesichert sein, dass Bewegungen in Bezug auf die bauliche Gesamtanordnung und Bewegungen, die zu einer Konzentration schädlicher lokaler Spannungen führen, verhindert werden. Anordnungen von Rohrleitungen (z. B. Rohrleitungen, Ventile und Druckanzeiger) sind so auszulegen und zu bauen, dass sie vor Beschädigungen durch Stöße und vor Beanspruchungen, die unter normalen Beförderungsbedingungen auftreten, geschützt sind. Die Rohrleitungen müssen mindestens denselben Prüfdruck haben wie die Flaschen. Für verflüssigte giftige Gase muss jedes Druckgefäß ein Trennventil haben, um sicherzustellen, dass jedes Druckgefäß getrennt befüllt werden kann und während der Beförderung kein gegenseitiger Austausch des Inhalts der Druckgefäße auftreten kann.

Bem. Verflüssigte giftige Gase haben den Klassifizierungscode 2T, 2TF, 2TC, 2TO, 2TFC oder 2TOC.

6.2.1.1.7 Berührungen zwischen verschiedenen Metallen, die zu Beschädigungen durch galvanische Reaktion führen können, müssen vermieden werden.

6.2.1.1.8 Zusätzliche Vorschriften für den Bau von verschlossenen Kryo-Behältern für tiefgekühlt verflüssigte Gase

6.2.1.1.8.1 Für jedes Druckgefäß müssen die mechanischen Eigenschaften des verwendeten Metalls, einschließlich Kerbschlagzähigkeit und Biegekoeffizient, nachgewiesen werden.

Bem. Bezüglich der Kerbschlagzähigkeit enthält der Unterabschnitt 6.8.5.3 Einzelheiten für Prüfanforderungen, die verwendet werden dürfen.

6.2.1.1.8.2 Die Druckgefäße müssen wärmeisoliert sein. Die Wärmeisolierung ist durch eine Ummantelung vor Stößen zu schützen. Ist der Raum zwischen Druckgefäß und Ummantelung luftentleert (Vakuumisolierung), muss die Ummantelung so ausgelegt sein, dass sie einem äußeren Druck von mindestens 100 kPa (1 bar), in Übereinstimmung mit einem anerkannten technischen Regelwerk oder einem rechnerischen kritischen Verformungsdruck von mindestens 200 kPa (2 bar) Überdruck berechnet, ohne bleibende Verformung standhält. Wenn die Ummantelung gasdicht verschlossen ist (z. B. bei Vakuumisolierung), muss durch eine Einrichtung verhindert werden, dass bei ungenügender Gasdichtheit des Druckgefäßes oder dessen Ausrüstungsteilen in der Isolierschicht ein gefährlicher Druck entsteht. Die Einrichtung muss das Eindringen von Feuchtigkeit in die Isolierung verhindern.

6.2.1.1.8.3 Verschlossene Kryo-Behälter, die für die Beförderung tiefgekühlt verflüssigter Gase mit einem Siedepunkt unter -182 °C bei Atmosphärendruck ausgelegt sind, dürfen keine Werkstoffe enthalten, die mit Sauerstoff oder mit Sauerstoff angereicherter Atmosphäre in gefährlicher Weise reagieren können, wenn sich diese Werkstoffe in Teilen der Wärmeisolierung befinden, wo ein Risiko der Berührung mit Sauerstoff oder mit Sauerstoff angereicherter Flüssigkeit besteht.

6.2.1.1.8.4 Verschlussene Kryo-Behälter müssen mit geeigneten Hebe- und Sicherungseinrichtungen ausgelegt und gebaut sein.

6.2.1.1.9 Zusätzliche Vorschriften für den Bau von Druckgefäßen für Acetylen

Die Druckgefäße für UN 1001 Acetylen, gelöst, und UN 3374 Acetylen, lösungsmittelfrei, müssen mit einem gleichmäßig verteilten porösen Material eines Typs gefüllt sein, der den Vorschriften und den Prüfungen entspricht, die durch eine von der zuständigen Behörde anerkannte Norm oder ein von der zuständigen Behörde anerkanntes Regelwerk festgelegt sind, wobei dieses poröse Material

- a) mit dem Druckgefäß verträglich ist und weder mit dem Acetylen noch im Falle der UN-Nummer 1001 mit dem Lösungsmittel schädliche oder gefährliche Verbindungen eingeht und
- b) geeignet sein muss, die Ausbreitung einer Zersetzung des Acetylens im porösen Material zu verhindern.

Im Falle der UN-Nummer 1001 muss das Lösungsmittel mit dem Druckgefäß verträglich sein.

6.2.1.2 Werkstoffe

6.2.1.2.1 Werkstoffe für den Bau von Druckgefäßen und ihren Verschlüssen, die direkt mit den gefährlichen Gütern in Berührung kommen, dürfen durch das zur Beförderung vorgesehene gefährliche Gut nicht angegriffen oder geschwächt werden und dürfen keine gefährliche Reaktion, wie z. B. Katalyse einer Reaktion oder Reaktion mit gefährlichen Gütern, verursachen.

6.2.1.2.2 Druckgefäße und ihre Verschlüsse müssen aus Werkstoffen hergestellt sein, die in den technischen Normen für die Auslegung und den Bau und in der für die zur Beförderung in dem Druckgefäß vorgesehenen Stoffen anwendbaren Verpackungsanweisung festgelegt sind. Die Werkstoffe müssen, wie in den technischen Normen für die Auslegung und den Bau angegeben, unempfindlich gegen Sprödbbruch und Spannungsrissskorrosion sein.

6.2.1.3 Bedienungsausrüstung

6.2.1.3.1 Ventile, Rohrleitungen und andere unter Druck stehende Ausrüstungsteile mit Ausnahme von Druckentlastungseinrichtungen müssen so ausgelegt und gebaut sein, dass der Berstdruck mindestens dem 1,5fachen Prüfdruck des Druckgefäßes entspricht.

6.2.1.3.2 Die Bedienungsausrüstung muss so angeordnet oder ausgelegt sein, dass Schäden, die unter normalen Handhabungs- und Beförderungsbedingungen zu einem Freisetzen des Druckgefäßinhalts führen könnten, verhindert werden. Die zu den Absperrventilen führende Sammelrohrleitung muss ausreichend flexibel sein, um die Ventile und die Rohrleitung gegen Abscheren und gegen Freisetzen des Druckgefäßinhalts zu schützen. Die Befüllungs- und Entleerungsventile sowie alle Schutzkappen müssen gegen unbeabsichtigtes Öffnen gesichert werden können. Die Ventile müssen nach den Vorschriften des Unterabschnitts 4.1.6.8 geschützt sein.

6.2.1.3.3 Druckgefäße, die nicht manuell bewegt oder gerollt werden können, müssen mit Einrichtungen versehen sein (Gleiteinrichtungen, Ösen, Haken), die eine sichere Handhabung mit mechanischen Fördermitteln gewährleisten und die so angebracht sind, dass sie weder eine Schwächung noch eine unzulässige Beanspruchung der Druckgefäße zur Folge haben.

6.2.1.3.4 Einzelne Druckgefäße müssen gemäß Unterabschnitt 4.1.4.1 Verpackungsanweisung P 200 (2) oder P 205 oder gemäß den Absätzen 6.2.1.3.6.4 und 6.2.1.3.6.5 mit Druckentlastungseinrichtungen ausgerüstet sein. Die Druckentlastungseinrichtungen müssen so ausgelegt sein, dass keine Fremdstoffe eindringen und keine Gase austreten können und sich kein gefährlicher Überdruck bilden kann. Im eingebauten Zustand müssen die Druckentlastungseinrichtungen an horizontalen Druckgefäßen, die mit einem Sammelrohr miteinander verbunden sind und die mit einem entzündbaren Gas gefüllt sind, so angeordnet sein, dass sie frei in die Luft abblasen können und unter normalen Beförderungsbedingungen eine Einwirkung des ausströmenden Gases auf das Druckgefäß selbst verhindert wird.

6.2.1.3.5 Druckgefäße, die volumetrisch gefüllt werden, müssen mit einer Füllstandsanzeige versehen sein.

6.2.1.3.6 Zusätzliche Vorschriften für verschlossene Kryo-Behälter

6.2.1.3.6.1 Jede Füll- und Entleerungsöffnung von verschlossenen Kryo-Behältern für die Beförderung tiefgekühlt verflüssigter entzündbarer Gase muss mit mindestens zwei hintereinanderliegenden und voneinander unabhängigen Verschlüssen ausgerüstet sein, wobei der erste eine Absperrvorrichtung und der zweite eine Kappe oder eine gleichwertige Einrichtung sein muss.

6.2.1.3.6.2 Bei Rohrleitungsabschnitten, die beidseitig geschlossen werden können und in denen Flüssigkeit eingeschlossen sein kann, muss ein System zur selbsttätigen Druckentlastung vorgesehen sein, um einen übermäßigen Druckaufbau innerhalb der Rohrleitung zu verhindern.

6.2.1.3.6.3 Jeder Anschluss eines verschlossenen Kryo-Behälters muss eindeutig mit seiner Funktion (z. B. Dampfphase oder flüssige Phase) gekennzeichnet sein.

6.2.1.3.6.4 Druckentlastungseinrichtungen

6.2.1.3.6.4.1 Verschlossene Kryo-Behälter müssen mit mindestens einer Druckentlastungseinrichtung ausgerüstet sein. Bei der Druckentlastungseinrichtung muss es sich um eine Bauart handeln, die dynamischen Kräften, einschließlich Flüssigkeitsschwall, standhält.

6.2.1.3.6.4.2 Verschlossene Kryo-Behälter dürfen parallel zu der (den) federbelasteten Einrichtung(en) zusätzlich mit einer Berstscheibe versehen sein, um den Vorschriften des Absatzes 6.2.1.3.6.5 zu entsprechen.

6.2.1.3.6.4.3 Die Anschlüsse für Druckentlastungseinrichtungen müssen ausreichend dimensioniert sein, damit die erforderliche Abblasmenge ungehindert zur Druckentlastungseinrichtung gelangen kann.

6.2.1.3.6.4.4 Alle Einlassöffnungen der Druckentlastungseinrichtungen müssen sich bei maximalen Füllungsbedingungen in der Dampfphase des verschlossenen Kryo-Behälters befinden; die Einrichtungen sind so anzuordnen, dass der Dampf ungehindert entweichen kann.

6.2.1.3.6.5 Abblasmenge und Einstellung der Druckentlastungseinrichtungen

Bem. In Zusammenhang mit Druckentlastungseinrichtungen von verschlossenen Kryo-Behältern bedeutet höchstzulässiger Betriebsdruck der höchstzulässige effektive Überdruck im Scheitel des befüllten verschlossenen Kryo-Behälters im Betriebszustand, einschließlich der höchste effektive Druck während des Füllens und Entleerens.

6.2.1.3.6.5.1 Die Druckentlastungseinrichtungen müssen sich selbsttätig bei einem Druck öffnen, der nicht geringer sein darf als der höchstzulässige Betriebsdruck, und bei einem Druck von 110 % des höchstzulässigen Betriebsdrucks vollständig geöffnet sein. Sie müssen sich nach der Entlastung bei einem Druck wieder schließen, der höchstens 10 % unter dem Ansprechdruck liegt, und bei allen niedrigeren Drücken geschlossen bleiben.

6.2.1.3.6.5.2 Berstscheiben müssen so eingestellt sein, dass sie bei einem Nenndruck bersten, der entweder niedriger als der Prüfdruck oder niedriger als 150 % des höchstzulässigen Betriebsdrucks ist.

6.2.1.3.6.5.3 Bei Verlust des Vakuums in einem vakuumisolierten verschlossenen Kryo-Behälter muss die Gesamtabblasmenge aller eingebauten Druckentlastungseinrichtungen ausreichend sein, damit der Druck (einschließlich Druckanstieg) im verschlossenen Kryo-Behälter 120 % des höchstzulässigen Betriebsdrucks nicht übersteigt.

6.2.1.3.6.5.4 Die erforderliche Abblasmenge der Druckentlastungseinrichtungen ist nach einem von der zuständigen Behörde anerkannten bewährten technischen Regelwerk zu berechnen¹⁾.

6.2.1.4 Zulassung von Druckgefäßen

6.2.1.4.1 Die Übereinstimmung der Druckgefäße ist zum Zeitpunkt der Herstellung nach den Vorschriften der zuständigen Behörde festzustellen. Druckgefäße müssen von einer Prüfstelle kontrolliert, geprüft und zugelassen werden. Die technische Dokumentation muss vollständige Spezifikationen für die Auslegung und den Bau und eine vollständige Dokumentation der Herstellung und Prüfung umfassen.

6.2.1.4.2 Das Qualitätssicherungsprogramm muss den Vorschriften der zuständigen Behörde entsprechen.

6.2.1.5 Erstmalige Prüfung

6.2.1.5.1 Neue Druckgefäße mit Ausnahme von verschlossenen Kryo-Behältern und Metallhydrid-Speichersystemen sind während und nach der Herstellung Prüfungen gemäß den anwendbaren Auslegungsnormen zu unterziehen, die Folgendes umfassen:

An einer ausreichenden Anzahl von Druckgefäßen:

- a) Prüfung der mechanischen Eigenschaften des Werkstoffs;
- b) Überprüfung der Mindestwanddicke;
- c) Überprüfung der Gleichmäßigkeit des Werkstoffes innerhalb jeder Fertigungsreihe;
- d) Kontrolle der äußeren und inneren Beschaffenheit der Druckgefäße;
- e) Kontrolle des Halsgewindes;

¹⁾ Siehe zum Beispiel CGA-Veröffentlichungen S-1.2-2003 «Pressure Relief Device Standards – Part 2 – Cargo and Portable Tanks for Compressed Gases» (Normen für Druckentlastungseinrichtungen – Teil 2 – Frachttanks und ortsbewegliche Tanks für verdichtete Gase) und S-1.1-2003 «Pressure Relief Device Standards – Part 1 – Cylinders for Compressed Gases» (Normen für Druckentlastungseinrichtungen – Teil 1 – Flaschen für verdichtete Gase).

- f) Überprüfung auf Übereinstimmung mit der Auslegungsnorm.

An allen Druckgefäßen:

- g) eine Flüssigkeitsdruckprüfung. Die Druckgefäße müssen die in der technischen Norm oder dem technischen Regelwerk für die Auslegung und den Bau festgelegten Akzeptanzkriterien erfüllen;
Bem. Mit Zustimmung der zuständigen Behörde darf die Flüssigkeitsdruckprüfung durch eine Prüfung mit einem Gas ersetzt werden, sofern dieses Vorgehen nicht gefährlich ist.
- h) Kontrolle und Bewertung von Herstellungsfehlern und entweder Reparatur oder Unbrauchbarmachen des Druckgefäßes. Bei geschweißten Druckgefäßen ist der Qualität der Schweißnähte besondere Beachtung zu schenken;
- i) eine Kontrolle der Kennzeichen auf den Druckgefäßen;
- j) an Druckgefäßen für UN 1001 Acetylen, gelöst, und UN 3374 Acetylen, lösungsmittelfrei, außerdem eine Kontrolle der richtigen Anbringung und der Beschaffenheit des porösen Materials sowie gegebenenfalls der Menge des Lösungsmittels.

- 6.2.1.5.2** An einer angemessenen Probe von verschlossenen Kryo-Behältern sind die in Absatz 6.2.1.5.1 a), b), d) und f) festgelegten Prüfungen durchzuführen. Darüber hinaus sind an einer Probe verschlossener Kryo-Behälter die Schweißnähte durch Röntgen-, Ultraschall- oder andere geeignete zerstörungsfreie Prüfmethoden gemäß der anwendbaren Norm für die Auslegung und den Bau zu kontrollieren. Diese Kontrolle der Schweißnähte findet keine Anwendung auf die Ummantelung.

Darüber hinaus sind alle verschlossenen Kryo-Behälter den in Absatz 6.2.1.5.1 g), h) und i) festgelegten erstmaligen Prüfungen sowie nach dem Zusammenbau einer Dichtheitsprüfung und einer Prüfung der genügenden Funktion der Bedienungsausrüstung zu unterziehen.

- 6.2.1.5.3** Bei Metallhydrid-Speichersystemen muss überprüft werden, ob die in Absatz 6.2.1.5.1 a), b), c), d), e) (sofern anwendbar), f), g), h) und i) festgelegten Prüfungen an einem angemessenen Prüfmuster der im Metallhydrid-Speichersystem verwendeten Gefäße durchgeführt wurden. Darüber hinaus müssen an einem angemessenen Prüfmuster von Metallhydrid-Speichersystemen die in Absatz 6.2.1.5.1 c) und f) und, sofern anwendbar, in Absatz 6.2.1.5.1 e) vorgeschriebenen Prüfungen und die Prüfung der äußeren Beschaffenheit des Metallhydrid-Speichersystems durchgeführt werden.

Außerdem müssen alle Metallhydrid-Speichersysteme den in Absatz 6.2.1.5.1 h) und i) festgelegten erstmaligen Prüfungen sowie einer Dichtheitsprüfung und einer Prüfung der zufrieden stellenden Funktion ihrer Bedienungseinrichtung unterzogen werden.

6.2.1.6 Wiederkehrende Prüfung

- 6.2.1.6.1** Nachfüllbare Druckgefäße mit Ausnahme von Kryo-Behältern sind durch eine von der zuständigen Behörde anerkannten Stelle nach folgenden Vorschriften wiederkehrenden Prüfungen zu unterziehen:

- a) Prüfung der äußeren Beschaffenheit des Druckgefäßes und Überprüfung der Ausrüstung und der äußeren Kennzeichen;
- b) Prüfung der inneren Beschaffenheit des Druckgefäßes (z. B. innere Prüfung, Überprüfung der Mindestwanddicke);
- c) **Prüfung** der Gewinde, sofern Anzeichen von Korrosion vorliegen oder sofern die Ausrüstungsteile entfernt werden;
- d) Flüssigkeitsdruckprüfung und gegebenenfalls Prüfung der Werkstoffbeschaffenheit durch geeignete Prüfverfahren;
- e) Prüfung der Bedienungsausrüstung, anderer Zubehörteile und Druckentlastungseinrichtungen bei der Wiederinbetriebnahme.

- Bem.**
1. Mit Zustimmung der zuständigen Behörde darf die Flüssigkeitsdruckprüfung durch eine Prüfung mit einem Gas ersetzt werden, sofern dieses Vorgehen nicht gefährlich ist.
 2. Bei nahtlosen Flaschen und Großflaschen aus Stahl dürfen die Prüfung des Absatzes 6.2.1.6.1 b) und die Flüssigkeitsdruckprüfung des Absatzes 6.2.1.6.1 d) durch ein Verfahren entsprechend der Norm ISO 16148:2016 «Gasflaschen – Wiederbefüllbare nahtlose Gasflaschen und Großflaschen aus Stahl – Schallemissionsprüfung und nachfolgende Ultraschallprüfung für die wiederkehrende Inspektion und Prüfung» ersetzt werden.
 3. Die Prüfung des Absatzes 6.2.1.6.1 b) und die Flüssigkeitsdruckprüfung des Absatzes 6.2.1.6.1 d) dürfen durch eine Ultraschalluntersuchung ersetzt werden, die für nahtlose Flaschen aus Aluminiumlegierung in Übereinstimmung mit der Norm ISO 10461:2005 + A1:2006 und für nahtlose Flaschen aus Stahl in Übereinstimmung mit der Norm ISO 6406:2005 durchgeführt wird.
 4. Hinsichtlich der Häufigkeit der wiederkehrenden Prüfungen siehe Unterabschnitt 4.1.4.1 Verpackungsanweisung P 200 oder bei einer Chemikalie unter Druck Verpackungsanweisung P 206.

6.2.1.6.2 Bei Druckgefäßen, die für die Beförderung von UN 1001 Acetylen, gelöst, und UN 3374 Acetylen, lö-
sungsmittelfrei, vorgesehen sind, sind nur die in Absatz 6.2.1.6.1 a), c) und e) festgelegten Untersuchun-
gen vorzunehmen. Darüber hinaus ist der Zustand des porösen Materials (z. B. Risse, oberer Freiraum,
Lockerung, Zusammensinken) zu untersuchen.

6.2.1.6.3 Druckentlastungseinrichtungen von verschlossenen Kryo-Behältern müssen wiederkehrenden Prüfungen
unterzogen werden.

6.2.1.7 Anforderungen an Hersteller

6.2.1.7.1 Der Hersteller muss technisch in der Lage sein und über sämtliche geeignete Mittel verfügen, die zu einer
zufrieden stellenden Herstellung von Druckgefäßen erforderlich sind; hierzu benötigt er insbesondere ent-
sprechend qualifiziertes Personal

- a) zur Überwachung des gesamten Herstellungsprozesses,
- b) zur Ausführung von Werkstoffverbindungen und
- c) zur Durchführung der entsprechenden Prüfungen.

6.2.1.7.2 Die Bewertung der Eignung des Herstellers ist in allen Fällen von einer von der zuständigen Behörde des
Zulassungslandes anerkannten Prüfstelle durchzuführen.

6.2.1.8 Anforderungen an Prüfstellen

6.2.1.8.1 Prüfstellen müssen ausreichend Unabhängigkeit von Herstellerbetrieben und fachliche Kompetenz für die
vorgeschriebene Durchführung der Prüfungen und Zulassungen aufweisen.

6.2.2 Vorschriften für UN-Druckgefäße

Zusätzlich zu den allgemeinen Vorschriften des Abschnitts 6.2.1 müssen UN-Druckgefäße den Vorschriften
dieses Abschnitts, soweit anwendbar, einschließlich der Normen entsprechen. Die Herstellung von neuen
Druckgefäßen oder Bedienungsausrüstungen entsprechend einer in den Unterabschnitten 6.2.2.1 und
6.2.2.3 aufgeführten Norm ist nach dem in der rechten Spalte der Tabellen angegebenen Datum nicht mehr
zugelassen.

- Bem.**
- 1. UN-Druckgefäße und Bedienungsausrüstungen, die nach Normen gebaut wurden, die zum
Zeitpunkt der Herstellung anwendbar waren, dürfen unter Vorbehalt der Vorschriften für die
wiederkehrende Prüfung des RID weiterverwendet werden.
 - 2. Wenn EN ISO-Fassungen der nachfolgenden ISO-Normen zur Verfügung stehen, dürfen diese
verwendet werden, um die Vorschriften der Unterabschnitte 6.2.2.1, 6.2.2.2, 6.2.2.3 und 6.2.2.4
zu erfüllen.

6.2.2.1 Auslegung, Bau und erstmalige Prüfung

6.2.2.1.1 Für die Auslegung, den Bau und die erstmalige Prüfung von UN-Flaschen gelten folgenden Normen, mit
der Ausnahme, dass die Prüfvorschriften in Zusammenhang mit dem System für die Konformitätsbewertung
und Zulassung dem Unterabschnitt 6.2.2.5 entsprechen müssen:

Referenz	Titel	für die Herstel- lung an- wendbar
ISO 9809-1:1999	Gasflaschen – Wiederbefüllbare nahtlose Flaschen aus Stahl – Gestaltung, Konstruktion und Prüfung – Teil 1: Flaschen aus vergü- tetem Stahl mit einer Zugfestigkeit von weniger als 1100 MPa Bem. Die Bemerkung bezüglich des Faktors F in Abschnitt 7.3 dieser Norm gilt nicht für UN-Flaschen.	bis zum 31. Dezem- ber 2018
ISO 9809-1:2010	Gasflaschen – Wiederbefüllbare nahtlose Gasflaschen aus Stahl – Gestaltung, Konstruktion und Prüfung – Teil 1: Flaschen aus vergü- tetem Stahl mit einer Zugfestigkeit kleiner als 1100 MPa	bis auf Weiteres
ISO 9809-2:2000	Gasflaschen – Wiederbefüllbare nahtlose Flaschen aus Stahl – Gestaltung, Konstruktion und Prüfung – Teil 2: Normalgeglühte und angelassene Flaschen mit einer Zugfestigkeit größer oder gleich 1100 MPa	bis zum 31. Dezem- ber 2018
ISO 9809-2:2010	Gasflaschen – Wiederbefüllbare nahtlose Gasflaschen aus Stahl – Gestaltung, Konstruktion und Prüfung – Teil 2: Flaschen aus vergü- tetem Stahl mit einer Zugfestigkeit größer oder gleich 1100 MPa	bis auf Weiteres
ISO 9809-3:2000	Gasflaschen – Wiederbefüllbare nahtlose Flaschen aus Stahl – Gestaltung, Konstruktion und Prüfung – Teil 3: Normalisierte Fla- schen aus Stahl	bis zum 31. Dezem- ber 2018

Referenz	Titel	für die Herstellung anwendbar
ISO 9809-3:2010	Gasflaschen – Wiederbefüllbare nahtlose Gasflaschen aus Stahl – Gestaltung, Konstruktion und Prüfung – Teil 3: Flaschen aus normalem Stahl	bis auf Weiteres
ISO 9809-4:2014	Gasflaschen – Wiederbefüllbare, nahtlose Gasflaschen aus Stahl – Gestaltung, Konstruktion und Prüfung – Teil 4: Flaschen aus Edelstahl mit einer Zugfestigkeit von weniger als 1 100 MPa	bis auf Weiteres
ISO 7866:1999	Gasflaschen – Wiederbefüllbare nahtlose Flaschen aus Aluminiumlegierung – Gestaltung, Konstruktion und Prüfung Bem. Die Bemerkung bezüglich des Faktors F in Abschnitt 7.2 dieser Norm gilt nicht für UN-Flaschen. Die Aluminiumlegierung 6351A-T6 oder gleichwertige Legierungen sind nicht zugelassen.	bis zum 31. Dezember 2020
ISO 7866:2012 + Cor 1:2014	Gasflaschen – Wiederbefüllbare nahtlose Gasflaschen aus Aluminiumlegierungen – Auslegung, Bau und Prüfung Bem. Die Aluminiumlegierung 6351A oder gleichwertige Legierungen dürfen nicht verwendet werden.	bis auf Weiteres
ISO 4706:2008	Nachfüllbare, geschweißte Stahlgasflaschen – Prüfdruck bis 60 bar	bis auf Weiteres
ISO 18172-1:2007	Gasflaschen – Wiederbefüllbare, geschweißte Flaschen aus nichtrostendem Stahl – Teil 1: bis zu einem Prüfdruck von 60 bar	bis auf Weiteres
ISO 20703:2006	Gasflaschen – Wiederbefüllbare geschweißte Gasflaschen aus Aluminium und Aluminiumlegierungen – Gestaltung, Konstruktion und Prüfung	bis auf Weiteres
ISO 11118:1999	Gasflaschen – Metallene Einwegflaschen – Festlegungen und Prüfverfahren	bis zum 31. Dezember 2020
ISO 11118:2015	Gasflaschen – Metallene Einwegflaschen – Festlegungen und Prüfverfahren	bis auf Weiteres
ISO 11119-1:2002	Gasflaschen aus Verbundwerkstoffen – Festlegungen und Prüfverfahren – Teil 1: Umfangsgewickelte Gasflaschen aus Verbundwerkstoffen	bis zum 31. Dezember 2020
ISO 11119-1:2012	Gasflaschen – Wiederbefüllbare Flaschen und Großflaschen aus Verbundwerkstoffen – Auslegung, Bau und Prüfungen – Teil 1: Umfangsumwickelte faserverstärkte Flaschen und Großflaschen aus Verbundwerkstoffen bis 450 l	bis auf Weiteres
ISO 11119-2:2002	Gasflaschen aus Verbundwerkstoffen – Festlegungen und Prüfverfahren – Teil 2: Vollumwickelte, faserverstärkte Gasflaschen aus Verbundwerkstoffen mit lasttragenden metallischen Linern	bis zum 31. Dezember 2020
ISO 11119-2:2012 + Amd 1:2014	Gasflaschen – Wiederbefüllbare Gasflaschen und Großflaschen aus Verbundwerkstoffen – Auslegung, Bau und Prüfung – Teil 2: Vollumwickelte, faserverstärkte Gasflaschen und Großflaschen bis 450 l aus Verbundwerkstoffen mit lasttragenden metallischen Linern	bis auf Weiteres
ISO 11119-3:2002	Gasflaschen aus Verbundwerkstoffen – Festlegungen und Prüfverfahren – Teil 3: Volumenumwickelte, faserverstärkte Gasflaschen aus Verbundwerkstoffen mit nicht metallischen Linern und nicht lasttragenden Linern Bem. Diese Norm darf nicht für Flaschen ohne Liner verwendet werden, die aus zwei miteinander verbundenen Teilen hergestellt werden.	bis zum 31. Dezember 2020
ISO 11119-3:2013	Gasflaschen – Wiederbefüllbare Gasflaschen und Großflaschen aus Verbundwerkstoffen – Auslegung, Bau und Prüfung – Teil 3: Vollumwickelte, faserverstärkte Gasflaschen und Großflaschen bis 450 l aus Verbundwerkstoffen mit nicht lasttragenden metallischen oder nicht metallischen Linern Bem. Diese Norm darf nicht für Flaschen ohne Liner verwendet werden, die aus zwei miteinander verbundenen Teilen hergestellt werden.	bis auf Weiteres
ISO 11119-4:2016	Gasflaschen – Wiederbefüllbare Gasflaschen aus Verbundwerkstoffen – Auslegung, Konstruktion und Prüfverfahren – Teil 4: Vollumwickelte faserverstärkte Gasflaschen aus Verbundwerkstoffen mit einem Fassungsraum bis zu 150 l mit lasttragenden geschweißten metallischen Linern	bis auf Weiteres

Bem. 1. In den Normen, auf die oben verwiesen wird, müssen Flaschen aus Verbundwerkstoffen für eine Auslegungsdauer von mindestens 15 Jahren ausgelegt sein.

2. Flaschen aus Verbundwerkstoffen mit einer Auslegungslebensdauer von mehr als 15 Jahren dürfen 15 Jahre nach dem Datum der Herstellung nicht mehr befüllt werden, es sei denn, das Baumuster wurde erfolgreich einem Betriebsdauer-Prüfprogramm unterzogen. Das Programm muss Teil der ursprünglichen Baumusterzulassung sein und muss Prüfungen festlegen, mit denen nachgewiesen wird, dass die entsprechend hergestellten Flaschen bis zum Ende ihrer Auslegungslebensdauer sicher bleiben. Das Betriebsdauer-Prüfprogramm und die Ergebnisse müssen von der zuständigen Behörde des Zulassungslandes, die für die ursprüngliche Zulassung des Baumusters der Flasche verantwortlich war, zugelassen sein. Die Betriebsdauer einer Flasche aus Verbundwerkstoffen darf nicht über ihre ursprüngliche Auslegungslebensdauer hinaus verlängert werden.

6.2.2.1.2 Für die Auslegung, den Bau und die erstmalige Prüfung von UN-Großflaschen gilt folgende Norm, mit der Ausnahme, dass die Prüfvorschriften in Zusammenhang mit dem System für die Konformitätsbewertung und Zulassung dem Unterabschnitt 6.2.2.5 entsprechen müssen:

Referenz	Titel	für die Herstellung anwendbar
ISO 11120:1999	Ortsbewegliche Gasflaschen – Nahtlose wiederbefüllbare Großflaschen aus Stahl für den Transport verdichteter Gase mit einem Fassungsraum zwischen 150 l und 3000 l – Gestaltung, Konstruktion und Prüfung Bem. Die Bemerkung bezüglich des Faktors F in Abschnitt 7.1 dieser Norm gilt nicht für UN-Großflaschen.	bis zum 31. Dezember 2022
ISO 11120:2015	Gasflaschen – Wiederbefüllbare nahtlose Großflaschen aus Stahl mit einem Fassungsraum zwischen 150 Liter und 3000 Liter – Auslegung, Bau und Prüfung	bis auf Weiteres
ISO 11119-1:2012	Gasflaschen – Wiederbefüllbare Flaschen und Großflaschen aus Verbundwerkstoffen – Auslegung, Bau und Prüfungen – Teil 1: Umfangsumwickelte faserverstärkte Flaschen und Großflaschen aus Verbundwerkstoffen bis 450 l	bis auf Weiteres
ISO 11119-2:2012 + Amd 1:2014	Gasflaschen – Wiederbefüllbare Gasflaschen und Großflaschen aus Verbundwerkstoffen – Auslegung, Bau und Prüfung – Teil 2: Vollumwickelte, faserverstärkte Gasflaschen und Großflaschen bis 450 l aus Verbundwerkstoffen mit lasttragenden metallischen Linern	bis auf Weiteres
ISO 11119-3:2013	Gasflaschen – Wiederbefüllbare Gasflaschen und Großflaschen aus Verbundwerkstoffen – Auslegung, Bau und Prüfung – Teil 3: Vollumwickelte, faserverstärkte Gasflaschen und Großflaschen bis 450 l aus Verbundwerkstoffen mit nicht lasttragenden metallischen oder nicht metallischen Linern Bem. Diese Norm darf nicht für Großflaschen ohne Liner verwendet werden, die aus zwei miteinander verbundenen Teilen hergestellt werden.	bis auf Weiteres
ISO 11515:2013	Gasflaschen – Wiederbefüllbare verstärkte Flaschen mit einer Kapazität zwischen 450 l und 3000 l – Gestaltung, Konstruktion und Prüfung	bis auf Weiteres

- Bem.**
1. In den oben in Bezug genommenen Normen müssen die Großflaschen aus Verbundwerkstoffen für eine Auslegungslebensdauer von mindestens 15 Jahren ausgelegt sein.
 2. Großflaschen aus Verbundwerkstoffen mit einer Auslegungslebensdauer von mehr als 15 Jahren dürfen 15 Jahre nach dem Datum der Herstellung nicht mehr befüllt werden, es sei denn, das Baumuster wurde erfolgreich einem Betriebsdauer-Prüfprogramm unterzogen. Das Programm muss Teil der ursprünglichen Baumusterzulassung sein und muss Prüfungen festlegen, mit denen nachgewiesen wird, dass die entsprechend hergestellten Großflaschen bis zum Ende ihrer Auslegungslebensdauer sicher bleiben. Das Betriebsdauer-Prüfprogramm und die Ergebnisse müssen von der zuständigen Behörde des Zulassungslandes, die für die ursprüngliche Zulassung des Baumusters der Großflasche verantwortlich war, zugelassen sein. Die Betriebsdauer einer Großflasche aus Verbundwerkstoffen darf nicht über ihre ursprüngliche Auslegungslebensdauer hinaus verlängert werden.

6.2.2.1.3 Für die Auslegung, den Bau und die erstmalige Prüfung von UN-Acetylen-Flaschen gelten folgende Normen, mit der Ausnahme, dass die Prüfvorschriften in Zusammenhang mit dem System für die Konformitätsbewertung und Zulassung dem Unterabschnitt 6.2.2.5 entsprechen müssen:

Für die Flaschenwand:

Referenz	Titel	für die Herstellung anwendbar
ISO 9809-1:1999	Gasflaschen – Wiederbefüllbare nahtlose Flaschen aus Stahl – Gestaltung, Konstruktion und Prüfung – Teil 1: Flaschen aus vergütetem Stahl mit einer Zugfestigkeit von weniger als 1100 MPa Bem. Die Bemerkung bezüglich des Faktors F in Abschnitt 7.3 dieser Norm gilt nicht für UN-Flaschen.	bis zum 31. Dezember 2018
ISO 9809-1:2010	Gasflaschen – Wiederbefüllbare nahtlose Gasflaschen aus Stahl – Gestaltung, Konstruktion und Prüfung – Teil 1: Flaschen aus vergütetem Stahl mit einer Zugfestigkeit kleiner als 1100 MPa	bis auf Weiteres
ISO 9809-3:2000	Gasflaschen – Wiederbefüllbare nahtlose Flaschen aus Stahl – Gestaltung, Konstruktion und Prüfung – Teil 3: Normalisierte Flaschen aus Stahl	bis zum 31. Dezember 2018
ISO 9809-3:2010	Gasflaschen – Wiederbefüllbare nahtlose Flaschen aus Stahl – Gestaltung, Konstruktion und Prüfung – Teil 3: Flaschen aus normalem Stahl	bis auf Weiteres
ISO 4706:2008	Nachfüllbare, geschweißte Stahlgasflaschen – Teil 1: Prüfdruck bis 60 bar	bis auf Weiteres
ISO 7866:2012 + Cor 1:2014	Gasflaschen – Wiederbefüllbare nahtlose Gasflaschen aus Aluminiumlegierungen – Auslegung, Bau und Prüfung Bem. Die Aluminiumlegierung 6351A oder gleichwertige Legierungen dürfen nicht verwendet werden.	bis auf Weiteres

Für die Acetylen-Flasche einschließlich des porösen Materials:

Referenz	Titel	für die Herstellung anwendbar
ISO 3807-1:2000	Acetylen-Flaschen – Grundanforderungen – Teil 1: Flaschen ohne Schmelzsicherungen	bis zum 31. Dezember 2020
ISO 3807-2:2000	Acetylen-Flaschen – Grundanforderungen – Teil 2: Flaschen mit Schmelzsicherungen	bis zum 31. Dezember 2020
ISO 3807:2013	Gasflaschen – Acetylenflaschen – Grundlegende Anforderungen und Baumusterprüfung	bis auf Weiteres

- 6.2.2.1.4 Für die Auslegung, den Bau und die erstmalige Prüfung von UN-Kryo-Behältern gilt folgende Norm, mit der Ausnahme, dass die Prüfvorschriften in Zusammenhang mit dem System für die Konformitätsbewertung und Zulassung dem Unterabschnitt 6.2.2.5 entsprechen müssen:

Referenz	Titel	für die Herstellung anwendbar
ISO 21029-1:2004	Kryo-Behälter – Ortsbewegliche vakuumisolierte Behälter mit einem Fassungsraum bis zu 1000 Liter – Teil 1: Gestaltung, Herstellung und Prüfung	bis auf Weiteres

- 6.2.2.1.5 Für die Auslegung, den Bau und die erstmalige Prüfung von UN-Metallhydrid-Speichersystemen gilt folgende Norm, mit der Ausnahme, dass die Prüfvorschriften in Zusammenhang mit dem System für die Konformitätsbewertung und Zulassung dem Unterabschnitt 6.2.2.5 entsprechen müssen:

Referenz	Titel	für die Herstellung anwendbar
ISO 16111:2008	Ortsbewegliche Gasspeichereinrichtungen – In reversiblen Metallhydriden absorbierter Wasserstoff	bis auf Weiteres

- 6.2.2.1.6 Für die Auslegung, den Bau und die erstmalige Prüfung von UN-Flaschenbündeln gilt folgende Norm. Jede Flasche eines UN-Flaschenbündels muss eine UN-Flasche sein, die den Vorschriften des Abschnitts 6.2.2 entspricht. Die Prüfvorschriften in Zusammenhang mit dem System für die Konformitätsbewertung und Zulassung von UN-Flaschenbündeln müssen dem Unterabschnitt 6.2.2.5 entsprechen.

Referenz	Titel	für die Herstellung anwendbar
ISO 10961:2010	Gasflaschen – Flaschenbündel – Auslegung, Herstellung, Prüfung und Inspektion	bis auf Weiteres

Bem. Das Auswechseln einer oder mehrerer Flaschen desselben Typs, einschließlich desselben Prüfdrucks, in einem bestehenden UN-Flaschenbündel erfordert keine erneute Zertifizierung des bestehenden Bündels.

6.2.2.1.7 Für die Auslegung, den Bau und die erstmalige Prüfung von UN-Flaschen für adsorbierte Gase gelten folgende Normen mit der Ausnahme, dass die Prüfvorschriften in Zusammenhang mit dem System für die Konformitätsbewertung und Zulassung dem Unterabschnitt 6.2.2.5 entsprechen müssen.

Referenz	Titel	für die Herstellung anwendbar
ISO 11513:2011	Gasflaschen – Wiederbefüllbare geschweißte Stahlflaschen, die Adsorptionsmaterial zur Gasverpackung unterhalb des atmosphärischen Drucks beinhalten – Auslegung, Bau und Prüfung	bis auf Weiteres
ISO 9809-1:2010	Gasflaschen – Wiederbefüllbare nahtlose Gasflaschen aus Stahl – Gestaltung, Konstruktion und Prüfung – Teil 1: Flaschen aus vergütetem Stahl mit einer Zugfestigkeit kleiner als 1100 MPa	bis auf Weiteres

6.2.2.1.8 Für die Auslegung, den Bau und die erstmalige Prüfung von UN-Druckfässern gelten die folgenden Normen mit der Ausnahme, dass die Prüfvorschriften in Zusammenhang mit dem System für die Konformitätsbewertung und der Zulassung dem Unterabschnitt 6.2.2.5 entsprechen müssen.

Referenz	Titel	für die Herstellung anwendbar
ISO 21172-1:2015	Gasflaschen – Geschweißte Druckfässer aus Stahl mit einem Fassungsraum von bis zu 3000 l zur Beförderung von Gasen – Teil 1: Fassungsraum bis 1000 l Bem. Ungeachtet des Abschnitts 6.3.3.4 dieser Norm dürfen geschweißte Gas-Druckfässer aus Stahl mit nach innen gewölbten Böden für die Beförderung ätzender Stoffe verwendet werden, vorausgesetzt, alle Vorschriften des RID werden erfüllt.	bis auf Weiteres
ISO 4706:2008	Gasflaschen – Nachfüllbare, geschweißte Stahlgasflaschen – Prüfdruck bis 60 bar	bis auf Weiteres
ISO 18172-1:2007	Gasflaschen – Wiederbefüllbare, geschweißte Flaschen aus nichtrostendem Stahl – Teil 1: bis zu einem Prüfdruck von 60 bar	bis auf Weiteres

6.2.2.2 Werkstoffe

Zusätzlich zu den in den Normen für die Auslegung und den Bau von Druckgefäßen enthaltenen Werkstoffvorschriften und den in der anwendbaren Verpackungsanweisung für das (die) zu befördernde(n) Gas(e) (z. B. Unterabschnitt 4.1.4.1 Verpackungsanweisung P 200 oder P 205) festgelegten Einschränkungen gelten folgende Normen für die Werkstoffverträglichkeit:

ISO 11114-1:2012 + A1:2017	Gasflaschen – Verträglichkeit von Werkstoffen für Gasflaschen und Ventile mit den in Berührung kommenden Gasen – Teil 1: Metallene Werkstoffe
ISO 11114-2:2013	Gasflaschen – Verträglichkeit von Flaschen- und Ventilwerkstoffen mit den in Berührung kommenden Gasen – Teil 2: Nichtmetallische Werkstoffe

6.2.2.3 Bedienungsausrüstung

Für die Verschlüsse und deren Schutz gelten folgende Normen:

Referenz	Titel	für die Herstellung anwendbar
ISO 11117:1998	Gasflaschen – Ventilschutzkappen und Ventilschutzvorrichtungen für Gasflaschen in industriellem und medizinischem Einsatz – Gestaltung, Konstruktion und Prüfungen	bis zum 31. Dezember 2014

Referenz	Titel	für die Herstellung anwendbar
ISO 11117:2008 + Cor 1:2009	Gasflaschen – Ventilschutzkappen und Ventilschutzkörbe – Auslegung, Bau und Prüfungen	bis auf Weiteres
ISO 10297:1999	Ortsbewegliche Gasflaschen – Ventile für wiederbefüllbare Gasflaschen – Spezifikation und Typprüfung	bis zum 31. Dezember 2008
ISO 10297:2006	Ortsbewegliche Gasflaschen – Flaschenventile – Spezifikation und Typprüfung	bis zum 31. Dezember 2020
ISO 10297:2014	Gasflaschen – Flaschenventile – Spezifikation und Baumusterprüfungen	bis zum 31. Dezember 2022
ISO 10297:2014 + A1:2017	Gasflaschen – Flaschenventile – Spezifikation und Baumusterprüfungen	bis auf Weiteres
ISO 13340:2001	Ortsbewegliche Gasflaschen – Flaschenventile für Einwegflaschen – Spezifikation und Typprüfung	bis zum 31. Dezember 2020
ISO 14246:2014	Gasflaschen – Flaschenventile – Herstellungsprüfungen und -überprüfungen	bis zum 31. Dezember 2024
ISO 14246:2014 + A1:2017	Gasflaschen – Flaschenventile – Herstellungsprüfungen und -überprüfungen	bis auf Weiteres
ISO 17871:2015	Gasflaschen – Schnellöffnungs-Flaschenventile – Spezifikation und Baumusterprüfung	bis auf Weiteres
ISO 17879:2017	Gasflaschen – Selbstschließende Flaschenventile – Spezifikation und Baumusterprüfung Bem. Diese Norm darf nicht für selbstschließende Ventile in Acetylen-Flaschen angewendet werden.	bis auf Weiteres

Für UN-Metallhydrid-Speichersysteme gelten die in der folgenden Norm festgelegten Vorschriften für die Verschlüsse und deren Schutz:

Referenz	Titel	für die Herstellung anwendbar
ISO 16111:2008	Ortsbewegliche Gasspeichereinrichtungen – In reversiblen Metallhydriden absorbiertes Wasserstoff	bis auf Weiteres

6.2.2.4 Wiederkehrende Prüfung

Für die wiederkehrende Prüfung von UN-Flaschen und ihren Verschlüssen gelten folgende Normen:

Referenz	Titel	anwendbar
ISO 6406:2005	Nahtlose Gasflaschen aus Stahl – Wiederkehrende Prüfung	bis auf Weiteres
ISO 10460:2005	Gasflaschen – Geschweißte Gasflaschen aus Kohlenstoffstahl – Wiederkehrende Prüfung Bem. Die in Absatz 12.1 dieser Norm beschriebene Reparatur von Schweißnähten ist nicht zugelassen. Die in Absatz 12.2 beschriebenen Reparaturen erfordern die Genehmigung durch die zuständige Behörde, welche die Stelle für die wiederkehrende Prüfung in Übereinstimmung mit Unterabschnitt 6.2.2.6 zugelassen hat.	bis auf Weiteres
ISO 10461:2005 + A1:2006	Nahtlose Gasflaschen aus Aluminiumlegierung – Wiederkehrende Prüfung	bis auf Weiteres
ISO 10462:2013	Gasflaschen – Acetylenflaschen – Wiederkehrende Inspektion und Wartung	bis auf Weiteres
ISO 11513:2011	Gasflaschen – Wiederbefüllbare geschweißte Stahlflaschen, die Adsorptionsmaterial zur Gasverpackung unterhalb des atmosphärischen Drucks beinhalten – Auslegung, Bau und Prüfung	bis auf Weiteres
ISO 11623:2002	Ortsbewegliche Gasflaschen – Wiederkehrende Prüfung von Gasflaschen aus Verbundwerkstoffen	bis zum 31. Dezember 2020

Referenz	Titel	anwendbar
ISO 11623:2015	Gasflaschen – Verbundbauweise (Composite-Bauweise) – Wiederkehrende Inspektion und Prüfung	bis auf Weiteres
ISO 22434:2006	Ortsbewegliche Gasflaschen – Prüfung und Wartung von Flaschenventilen Bem. Diese Vorschriften dürfen auch zu einem anderen Zeitpunkt als dem der wiederkehrenden Prüfung von UN-Flaschen erfüllt werden.	bis auf Weiteres
ISO 20475:2018	Gasflaschen – Flaschenbündel – Wiederkehrende Inspektion und Prüfung	bis auf Weiteres

Für die wiederkehrende Prüfung von UN-Metallhydrid-Speichersystemen gilt folgende Norm:

Referenz	Titel	anwendbar
ISO 16111:2008	Ortsbewegliche Gasspeichereinrichtungen – In reversiblen Metallhydriden absorbiertes Wasserstoff	bis auf Weiteres

6.2.2.5 System für die Konformitätsbewertung und Zulassung für die Herstellung von Druckgefäßen

6.2.2.5.1 Begriffsbestimmungen

In diesem Unterabschnitt bedeutet:

Baumuster: Ein durch eine besondere Druckgefäßnorm festgelegtes Druckgefäßbaumuster.

System für die Konformitätsbewertung: Ein System für die Zulassung eines Herstellers durch die zuständige Behörde, welches die Zulassung des Druckgefäßbaumusters, die Zulassung des Qualitätssicherungssystems des Herstellers und die Zulassung der Prüfstellen umfasst.

Überprüfen: Durch Untersuchung oder Vorlage objektiver Nachweise bestätigen, dass die festgelegten Anforderungen erfüllt worden sind.

6.2.2.5.2 Allgemeine Vorschriften

Zuständige Behörde

6.2.2.5.2.1 Die zuständige Behörde, die das Druckgefäß zulässt, muss das System für die Konformitätsbewertung zulassen, um sicherzustellen, dass die Druckgefäße den Vorschriften des RID entsprechen. In den Fällen, in denen die zuständige Behörde, die ein Druckgefäß zulässt, nicht die zuständige Behörde des Herstellungslandes ist, müssen die Kennzeichen des Zulassungslandes und des Herstellungslandes in den Kennzeichen des Druckgefäßes angegeben sein (siehe Unterabschnitte 6.2.2.7 und 6.2.2.8).

Die zuständige Behörde des Zulassungslandes muss der entsprechenden Behörde des Verwendungslandes auf Anforderung Nachweise für die Erfüllung dieses Systems für die Konformitätsbewertung vorlegen.

6.2.2.5.2.2 Die zuständige Behörde darf ihre Aufgaben in diesem System für die Konformitätsbewertung ganz oder teilweise delegieren.

6.2.2.5.2.3 Die zuständige Behörde muss sicherstellen, dass eine aktuelle Liste über die zugelassenen Prüfstellen und deren Kennzeichen sowie über die zugelassenen Hersteller und deren Kennzeichen zur Verfügung steht.

Prüfstelle

6.2.2.5.2.4 Die Prüfstelle muss von der zuständigen Behörde für die Prüfung von Druckgefäßen zugelassen sein und:

- über ein in einer Organisationsstruktur eingebundenes, geeignetes, geschultes, sachkundiges und erfahrenes Personal verfügen, das seine technischen Aufgaben in zufrieden stellender Weise ausüben kann;
- Zugang zu geeigneten und hinreichenden Einrichtungen und Ausrüstungen haben;
- in unabhängiger Art und Weise arbeiten und frei von Einflüssen sein, die sie daran hindern könnten;
- geschäftliche Verschwiegenheit über die unternehmerischen und eigentumsrechtlich geschützten Tätigkeiten des Herstellers und anderer Stellen bewahren;
- eine klare Trennung zwischen den eigentlichen Aufgaben als Prüfstelle und den damit nicht zusammenhängenden Aufgaben einhalten;
- ein dokumentiertes Qualitätssicherungssystem betreiben;
- sicherstellen, dass die in der entsprechenden Druckgefäßnorm und im RID festgelegten Prüfungen durchgeführt werden, und

h) ein wirksames und geeignetes Berichts- und Aufzeichnungssystem in Übereinstimmung mit Absatz 6.2.2.5.6 unterhalten.

6.2.2.5.2.5 Um die Übereinstimmung mit der entsprechenden Druckgefäßnorm zu überprüfen, muss die Prüfstelle Baumusterzulassungen, Prüfungen der Druckgefäßproduktion durchführen und Bescheinigungen ausstellen (siehe Absätze 6.2.2.5.4 und 6.2.2.5.5).

Hersteller

6.2.2.5.2.6 Der Hersteller muss

- a) ein dokumentiertes Qualitätssicherungssystem gemäß Absatz 6.2.2.5.3 betreiben;
- b) Baumusterzulassungen gemäß Absatz 6.2.2.5.4 beantragen;
- c) eine Prüfstelle aus dem von der zuständigen Behörde des Zulassungslandes aufgestellten Verzeichnis der zugelassenen Prüfstellen auswählen und
- d) Aufzeichnungen gemäß Absatz 6.2.2.5.6 aufbewahren.

Prüflabor

6.2.2.5.2.7 Das Prüflabor muss

- a) über genügend, in einer Organisationsstruktur eingebundenes Personal mit ausreichender Kompetenz und Erfahrung verfügen und
- b) über geeignete und hinreichende Einrichtungen und Ausrüstungen verfügen, um die in der Herstellungsnorm vorgeschriebenen Prüfungen zur Zufriedenheit der Prüfstelle durchzuführen.

6.2.2.5.3 Qualitätssicherungssystem des Herstellers

6.2.2.5.3.1 Das Qualitätssicherungssystem muss alle Elemente, Anforderungen und Vorschriften umfassen, die vom Hersteller angewendet werden. Es muss auf eine systematische und ordentliche Weise in Form schriftlich niedergelegter Grundsätze, Verfahren und Anweisungen dokumentiert werden.

Der Inhalt muss insbesondere geeignete Beschreibungen umfassen über:

- a) die Organisationsstruktur und Verantwortlichkeiten des Personals hinsichtlich der Auslegung und der Produktqualität;
- b) die bei der Auslegung der Druckgefäße verwendeten Techniken, Prozesse und Verfahren für die Auslegungskontrolle und -überprüfung;
- c) die entsprechenden Anweisungen, die für die Herstellung der Druckgefäße, die Qualitätskontrolle, die Qualitätssicherung und die Arbeitsabläufe verwendet werden;
- d) Qualitätsaufzeichnungen, wie Prüfberichte, Prüf- und Kalibrierungsdaten;
- e) Überprüfungen durch die Geschäftsleitung in Folge der Nachprüfungen (Audits) gemäß Absatz 6.2.2.5.3.2, um die erfolgreiche Wirkungsweise des Qualitätssicherungssystems sicherzustellen;
- f) das Verfahren, das beschreibt, wie Kundenanforderungen erfüllt werden;
- g) das Verfahren für die Kontrolle der Dokumente und deren Überarbeitung;
- h) die Mittel für die Kontrolle nicht konformer Druckgefäße, von Zukaufteilen, Zwischenprodukten und Fertigteilen und
- i) Schulungsprogramme und Qualifizierungsverfahren für das betroffene Personal.

6.2.2.5.3.2 Nachprüfung (Audit) des Qualitätssicherungssystems

Das Qualitätssicherungssystem ist erstmalig zu bewerten, um festzustellen, ob es die Anforderungen des Absatzes 6.2.2.5.3.1 zur Zufriedenheit der zuständigen Behörde erfüllt.

Der Hersteller ist über die Ergebnisse der Nachprüfung in Kenntnis zu setzen. Die Mitteilung muss die Schlussfolgerungen der Nachprüfung und eventuell erforderliche Korrekturmaßnahmen umfassen.

Wiederkehrende Nachprüfungen sind zur Zufriedenheit der zuständigen Behörde durchzuführen, um sicherzustellen, dass der Hersteller das Qualitätssicherungssystem aufrechterhält und anwendet. Berichte über die wiederkehrenden Nachprüfungen sind dem Hersteller zur Verfügung zu stellen.

6.2.2.5.3.3 Aufrechterhaltung des Qualitätssicherungssystems

Der Hersteller muss das Qualitätssicherungssystem in der zugelassenen Form so aufrechterhalten, dass es geeignet und effizient bleibt.

Der Hersteller hat die zuständige Behörde, die das Qualitätssicherungssystem zugelassen hat, über beabsichtigte Änderungen in Kenntnis zu setzen. Die vorgeschlagenen Änderungen sind zu bewerten, um festzustellen, ob das geänderte Qualitätssicherungssystem die Anforderungen des Absatzes 6.2.2.5.3.1 weiterhin erfüllt.

6.2.2.5.4 Zulassungsverfahren

Erstmalige Baumusterzulassung

- 6.2.2.5.4.1** Die erstmalige Baumusterzulassung muss aus einer Zulassung des Qualitätssicherungssystems des Herstellers und einer Zulassung der Auslegung des herzustellenden Druckgefäßes bestehen. Ein Antrag für eine erstmalige Baumusterzulassung muss den Anforderungen der Absätze 6.2.2.5.4.2 bis 6.2.2.5.4.6 und 6.2.2.5.4.9 entsprechen.
- 6.2.2.5.4.2** Ein Hersteller, der beabsichtigt, Druckgefäße in Übereinstimmung mit einer Druckgefäßnorm und in Übereinstimmung mit dem RID herzustellen, muss eine Baumusterzulassungsbescheinigung beantragen, erlangen und aufbewahren, die von der zuständigen Behörde des Zulassungslandes für mindestens ein Druckgefäßbaumuster nach dem in Absatz 6.2.2.5.4.9 angegebenen Verfahren ausgestellt wird. Diese Bescheinigung muss der zuständigen Behörde des Verwendungslandes auf Anfrage vorgelegt werden.
- 6.2.2.5.4.3** Für jede Produktionsstätte ist ein Antrag zu stellen, der Folgendes umfassen muss:
- a) den Namen und die offizielle Adresse des Herstellers und, falls der Antrag durch einen bevollmächtigten Vertreter vorgelegt wird, dessen Name und Adresse;
 - b) die Adresse der Produktionsstätte (sofern von der oben genannten abweichend);
 - c) den Namen und den Titel der für das Qualitätssicherungssystem verantwortlichen Person(en);
 - d) die Bezeichnung des Druckgefäßes und der entsprechenden Druckgefäßnorm;
 - e) Einzelheiten einer eventuellen Ablehnung der Zulassung eines ähnlichen Antrags durch eine andere zuständige Behörde;
 - f) den Namen der Prüfstelle für die Baumusterzulassung;
 - g) Dokumentation über die Produktionsstätte, wie unter Absatz 6.2.2.5.3.1 beschrieben, und
 - h) die für die Baumusterzulassung erforderliche technische Dokumentation, durch die die Überprüfung der Konformität der Druckgefäße mit den Vorschriften der entsprechenden Auslegungsnorm für Druckgefäße ermöglicht wird. Die technische Dokumentation muss die Auslegung und das Herstellungsverfahren abdecken und, sofern dies für die Bewertung erforderlich ist, mindestens Folgendes umfassen:
 - (i) Norm für die Auslegung des Druckgefäßes sowie Zeichnungen über die Auslegung und die Herstellung, aus denen, soweit vorhanden, Einzelteile und Baueinheiten hervorgehen;
 - (ii) für das Verständnis der Zeichnungen und der für das Druckgefäß vorgesehenen Verwendung notwendige Beschreibungen und Erläuterungen;
 - (iii) ein Verzeichnis von Normen, die für die vollständige Festlegung des Herstellungsverfahrens notwendig sind;
 - (iv) Auslegungsberechnungen und Werkstoffspezifikationen und
 - (v) Prüfberichte der Baumusterzulassung, in denen die Ergebnisse der gemäß Absatz 6.2.2.5.4.9 durchgeführten Untersuchungen und Prüfungen beschrieben sind.
- 6.2.2.5.4.4** Es ist eine erste Nachprüfung (Audit) gemäß Absatz 6.2.2.5.3.2 zur Zufriedenheit der zuständigen Behörde durchzuführen.
- 6.2.2.5.4.5** Wird dem Hersteller die Zulassung versagt, muss die zuständige Behörde schriftliche detaillierte Gründe für eine derartige Ablehnung vorlegen.
- 6.2.2.5.4.6** Nach der Zulassung sind der zuständigen Behörde Änderungen an Informationen, die bezüglich der erstmaligen Zulassung gemäß Absatz 6.2.2.5.4.3 mitgeteilt wurden, vorzulegen.

Nachfolgende Baumusterzulassungen

- 6.2.2.5.4.7** Ein Antrag für eine nachfolgende Baumusterzulassung muss den Anforderungen der Absätze 6.2.2.5.4.8 und 6.2.2.5.4.9 entsprechen, vorausgesetzt, der Hersteller ist in Besitz einer erstmaligen Baumusterzulassung. In diesem Fall muss das Qualitätssicherungssystem des Herstellers gemäß Absatz 6.2.2.5.3 während der erstmaligen Baumusterzulassung zugelassen worden und für das neue Baumuster anwendbar sein.
- 6.2.2.5.4.8** Der Antrag muss umfassen:
- a) den Namen und die Adresse des Herstellers und, falls der Antrag durch einen **bevollmächtigten** Vertreter vorgelegt wird, dessen Name und Adresse;
 - b) Einzelheiten einer eventuellen Ablehnung der Zulassung eines ähnlichen Antrags durch eine andere zuständige Behörde;
 - c) Nachweis, dass die erstmalige Baumusterzulassung erteilt worden ist, und
 - d) die in Absatz 6.2.2.5.4.3 h) beschriebene technische Dokumentation.

Verfahren für die Baumusterzulassung

6.2.2.5.4.9 Die Prüfstelle muss

- a) die technische Dokumentation untersuchen, um zu überprüfen, ob
 - (i) das Baumuster mit den anwendbaren Vorschriften der Norm übereinstimmt und
 - (ii) die Prototyp-Charge in Übereinstimmung mit der technischen Dokumentation hergestellt worden ist und für das Baumuster repräsentativ ist;
- b) überprüfen, ob die Produktionskontrollen nach den Vorschriften des Absatzes 6.2.2.5.5 durchgeführt worden sind;
- c) Druckgefäße aus einer Prototyp-Produktionscharge auswählen und die für die Baumusterzulassung erforderlichen Prüfungen dieser Druckgefäße beaufsichtigen;
- d) die in der Druckgefäßnorm festgelegten Untersuchungen und Prüfungen durchführen oder durchgeführt haben, um zu bestimmen, ob
 - (i) die Norm angewendet und erfüllt worden ist und
 - (ii) die vom Hersteller angewendeten Verfahren die Anforderungen der Norm erfüllen, und
- e) sicherstellen, dass die verschiedenen Baumusteruntersuchungen und -prüfungen korrekt und fachkundig durchgeführt werden.

Nachdem die Prototypprüfung mit zufrieden stellenden Ergebnissen durchgeführt worden ist und alle anwendbaren Anforderungen des Absatzes 6.2.2.5.4 erfüllt worden sind, ist eine Baumusterzulassungsbescheinigung auszustellen, die den Namen und die Adresse des Herstellers, die Ergebnisse und Schlussfolgerungen der Untersuchung und die notwendigen Erkennungsmerkmale des Baumusters umfassen muss.

Wird dem Hersteller eine Baumusterzulassung versagt, muss die zuständige Behörde schriftliche detaillierte Gründe für eine derartige Ablehnung vorlegen.

6.2.2.5.4.10 Änderungen an zugelassenen Baumustern

Der Hersteller muss

- a) entweder die ausstellende zuständige Behörde über Änderungen des zugelassenen Baumusters, sofern diese Änderungen nach den Definitionen der Druckgefäßnorm **kein neues Baumuster** darstellen, in Kenntnis setzen,
- b) oder eine nachfolgende Baumusterzulassung anfordern, sofern diese Änderungen gemäß der anwendbaren Druckgefäßnorm **ein neues Baumuster** darstellen. Diese Ergänzungszulassung ist in Form eines Nachtrags zur ursprünglichen Baumusterzulassungsbescheinigung auszustellen.

6.2.2.5.4.11 Die zuständige Behörde muss den anderen zuständigen Behörden Informationen über die Baumusterzulassung, Änderungen der Zulassung und zurückgezogene Zulassungen auf Anfrage mitteilen.

6.2.2.5.5 Produktionskontrolle und -bescheinigung

Allgemeine Vorschriften

Die Kontrolle und Bescheinigung jedes Druckgefäßes ist von einer Prüfstelle oder deren Vertreter durchzuführen. Die vom Hersteller für die Prüfung während der Produktion ausgewählte Prüfstelle darf von der für die Baumusterzulassungsprüfung herangezogenen Prüfstelle abweichen.

Sofern zur Zufriedenheit der Prüfstelle nachgewiesen werden kann, dass der Hersteller über geschulte und fachkundige, vom Herstellungsprozess unabhängige Kontrolleure verfügt, darf die Kontrolle durch diese Kontrolleure durchgeführt werden. In diesem Fall muss der Hersteller Aufzeichnungen über die Schulung der Kontrolleure aufbewahren.

Die Prüfstelle muss überprüfen, dass die Kontrollen des Herstellers und die an den Druckgefäßen vorgenommenen Prüfungen vollständig der Norm und den Vorschriften des RID entsprechen. Sollte in Verbindung mit dieser Prüfung eine Nichtübereinstimmung festgestellt werden, kann die Erlaubnis, Kontrollen von Kontrolleuren des Herstellers durchführen zu lassen, zurückgezogen werden.

Der Hersteller muss nach der Zulassung durch die Prüfstelle eine Erklärung über die Konformität mit dem bescheinigten Baumuster abgeben. Die Anbringung der Zertifizierungskennzeichen auf dem Druckgefäß gilt als Erklärung, dass das Druckgefäß den anwendbaren Druckgefäßnormen und den Anforderungen dieses Konformitätsbewertungssystems und des RID entspricht. Auf jedem zugelassenen Druckgefäß muss die Prüfstelle oder der von der Prüfstelle dazu beauftragte Hersteller die Druckgefäßzulassungskennzeichen und das registrierte Kennzeichen der Prüfstelle anbringen.

Vor dem Befüllen der Druckgefäße ist eine von der Prüfstelle und dem Hersteller unterzeichnete Übereinstimmungsbescheinigung auszustellen.

6.2.2.5.6 Aufzeichnungen

Aufzeichnungen über die Baumusterzulassung und die Übereinstimmungsbescheinigung sind vom Hersteller und der Prüfstelle mindestens 20 Jahre aufzubewahren.

6.2.2.6 Zulassungssystem für die wiederkehrende Prüfung von Druckgefäßen

6.2.2.6.1 Begriffsbestimmung

Für Zwecke dieses Unterabschnitts versteht man unter:

Zulassungssystem: Ein System für die Zulassung einer Stelle, welche die wiederkehrende Prüfung von Druckgefäßen durchführt (nachstehend «Stelle für die wiederkehrende Prüfung» genannt), durch die zuständige Behörde, einschließlich der Zulassung des Qualitätssicherungssystems dieser Stelle.

6.2.2.6.2 Allgemeine Vorschriften

Zuständige Behörde

6.2.2.6.2.1 Die zuständige Behörde hat ein Zulassungssystem aufzustellen, um sicherzustellen, dass die wiederkehrende Prüfung von Druckgefäßen den Vorschriften des RID entspricht. In den Fällen, in denen die zuständige Behörde, welche eine Stelle für die wiederkehrende Prüfung von Druckgefäßen zulässt, nicht die zuständige Behörde des Landes ist, welches die Herstellung des Druckgefäßes zulässt, muss das Kennzeichen des Zulassungslandes für die wiederkehrende Prüfung in den Druckgefäßkennzeichen (siehe Unterabschnitt 6.2.2.7) angegeben werden.

Die zuständige Behörde des Zulassungslandes für die wiederkehrende Prüfung muss auf Anfrage den Nachweis für die Übereinstimmung mit diesem Zulassungssystem, einschließlich der Aufzeichnungen der wiederkehrenden Prüfung, der zuständigen Behörde im Verwendungsland zur Verfügung stellen.

Die zuständige Behörde des Zulassungslandes kann die Zulassungsbescheinigung gemäß Absatz 6.2.2.6.4.1 auf Nachweis der Nichtübereinstimmung mit dem Zulassungssystem zurückziehen.

6.2.2.6.2.2 Die zuständige Behörde darf ihre Aufgaben in diesem Zulassungssystem ganz oder teilweise delegieren.

6.2.2.6.2.3 Die zuständige Behörde muss sicherstellen, dass ein aktuelles Verzeichnis der zugelassenen Stellen für die wiederkehrende Prüfung und ihrer Kennzeichen verfügbar ist.

Stellen für die wiederkehrende Prüfung

6.2.2.6.2.4 Die Stelle für die wiederkehrende Prüfung muss von der zuständigen Behörde zugelassen sein und muss:

- a) über in einer Organisationsstruktur eingebundenes, geeignetes, geschultes, sachkundiges und erfahrenes Personal verfügen, das seine technischen Aufgaben in zufrieden stellender Weise ausüben kann;
- b) Zugang zu geeigneten und hinreichenden Einrichtungen und Ausrüstungen haben;
- c) in unabhängiger Art und Weise arbeiten und frei von Einflüssen sein, die sie daran hindern könnten;
- d) geschäftliche Verschwiegenheit bewahren;
- e) eine klare Trennung zwischen den eigentlichen Aufgaben der Stelle für die wiederkehrende Prüfung und den damit nicht zusammenhängenden Aufgaben einhalten;
- f) ein dokumentiertes Qualitätssicherungssystem gemäß Absatz 6.2.2.6.3 betreiben;
- g) eine Zulassung gemäß Absatz 6.2.2.6.4 beantragen;
- h) sicherstellen, dass die wiederkehrenden Prüfungen in Übereinstimmung mit Absatz 6.2.2.6.5 durchgeführt werden, und
- i) ein wirksames und geeignetes Berichts- und Aufzeichnungssystem in Übereinstimmung mit Absatz 6.2.2.6.6 unterhalten.

6.2.2.6.3 Qualitätssicherungssystem und Nachprüfung (Audit) der Stelle für die wiederkehrende Prüfung

6.2.2.6.3.1 Qualitätssicherungssystem

Das Qualitätssicherungssystem muss alle Elemente, Anforderungen und Vorschriften umfassen, die von der Stelle für die wiederkehrende Prüfung angewendet werden. Es muss auf eine systematische und ordentliche Weise in Form schriftlich niedergelegter Grundsätze, Verfahren und Anweisungen dokumentiert werden.

Das Qualitätssicherungssystem muss umfassen:

- a) eine Beschreibung der Organisationsstruktur und der Verantwortlichkeiten;
- b) die entsprechenden Anweisungen, die für die Prüfung, die Qualitätskontrolle, die Qualitätssicherung und die Arbeitsabläufe verwendet werden;
- c) Qualitätsaufzeichnungen, wie Prüfberichte, Prüf- und Kalibrierungsdaten und Bescheinigungen;

- d) Überprüfungen durch die Geschäftsleitung in Folge der Nachprüfungen gemäß Absatz 6.2.2.6.3.2, um die erfolgreiche Wirkungsweise des Qualitätssicherungssystems sicherzustellen;
- e) ein Verfahren für die Kontrolle der Dokumente und deren Überarbeitung;
- f) ein Mittel für die Kontrolle nicht konformer Druckgefäße und
- g) Schulungsprogramme und Qualifizierungsverfahren für das betroffene Personal.

6.2.2.6.3.2 Nachprüfung (Audit)

Die Stelle für die wiederkehrende Prüfung und ihr Qualitätssicherungssystem sind zu überprüfen, um festzustellen, ob sie die Anforderungen des RID zur Zufriedenheit der zuständigen Behörde erfüllt.

Eine Nachprüfung ist als Teil des erstmaligen Zulassungsverfahrens (siehe Absatz 6.2.2.6.4.3) durchzuführen. Eine Nachprüfung kann als Teil des Verfahrens für die Änderung der Zulassung (siehe Absatz 6.2.2.6.4.6) erforderlich sein.

Wiederkehrende Nachprüfungen sind zur Zufriedenheit der zuständigen Behörde durchzuführen, um sicherzustellen, dass die Stelle für die wiederkehrende Prüfung den Vorschriften des RID weiterhin entspricht.

Die Stelle für die wiederkehrende Prüfung ist über die Ergebnisse der Nachprüfung in Kenntnis zu setzen. Die Mitteilung muss die Schlussfolgerungen der Nachprüfung und eventuell erforderliche Korrekturmaßnahmen umfassen.

6.2.2.6.3.3 Aufrechterhaltung des Qualitätssicherungssystems

Die Stelle für die wiederkehrende Prüfung muss das Qualitätssicherungssystem in der zugelassenen Form so aufrechterhalten, dass es geeignet und effizient bleibt.

Die Stelle für die wiederkehrende Prüfung hat die zuständige Behörde, die das Qualitätssicherungssystem zugelassen hat, über beabsichtigte Änderungen in Übereinstimmung mit dem Verfahren für die Änderung einer Zulassung gemäß Absatz 6.2.2.6.4.6 in Kenntnis zu setzen.

6.2.2.6.4 Zulassungsverfahren für Stellen für die wiederkehrende Prüfung

Erstmalige Zulassung

- 6.2.2.6.4.1** Eine Stelle, die beabsichtigt, wiederkehrende Prüfungen von Druckgefäßen in Übereinstimmung mit einer Druckgefäßnorm und in Übereinstimmung mit dem RID durchzuführen, muss eine Zulassungsbescheinigung beantragen, erlangen und aufbewahren, die von der zuständigen Behörde ausgestellt wird.

Diese Bescheinigung muss der zuständigen Behörde eines Verwendungslandes auf Anfrage vorgelegt werden.

- 6.2.2.6.4.2** Für jede Stelle für die wiederkehrende Prüfung ist ein Antrag zu stellen, der Folgendes umfassen muss:

- a) den Namen und die Adresse der Stelle für die wiederkehrende Prüfung und, falls der Antrag durch einen bevollmächtigten Vertreter vorgelegt wird, dessen Name und Adresse;
- b) die Adresse jeder Einrichtung, welche wiederkehrende Prüfungen durchführt;
- c) den Namen und den Titel der für das Qualitätssicherungssystem verantwortlichen Person(en);
- d) die Bezeichnung der Druckgefäße, der Prüfmethode für die wiederkehrende Prüfung und der entsprechenden Druckgefäßnormen, die im Qualitätssicherungssystem berücksichtigt werden;
- e) Dokumentation über jede Einrichtung, die Ausrüstung und das in Absatz 6.2.2.6.3.1 beschriebene Qualitätssicherungssystem;
- f) die Qualifizierungs- und Schulungsaufzeichnungen des Personals für die wiederkehrende Prüfung und
- g) Einzelheiten einer eventuellen Ablehnung der Zulassung eines ähnlichen Antrags durch eine andere zuständige Behörde.

- 6.2.2.6.4.3** Die zuständige Behörde muss:

- a) die Dokumentation untersuchen, um zu überprüfen, ob die Verfahren in Übereinstimmung mit den Vorschriften der entsprechenden Druckgefäßnormen und des RID sind, und
- b) eine Nachprüfung in Übereinstimmung mit Absatz 6.2.2.6.3.2 durchführen, um zu überprüfen, ob die Prüfungen nach den Vorschriften der entsprechenden Druckgefäßnormen und des RID zur Zufriedenheit der zuständigen Behörde durchgeführt werden.

- 6.2.2.6.4.4** Nach der Durchführung der Nachprüfung mit zufrieden stellenden Ergebnissen und der Erfüllung aller Vorschriften des Absatzes 6.2.2.6.4 ist eine Zulassungsbescheinigung auszustellen. Sie muss den Namen der Stelle für die wiederkehrende Prüfung, das eingetragene Kennzeichen, die Adresse jeder Einrichtung und die notwendigen Daten für den Nachweis ihrer zugelassenen Tätigkeiten (z. B. Bezeichnung der Druckgefäße, Prüfverfahren für die wiederkehrende Prüfung und Druckgefäßnormen) umfassen.

- 6.2.2.6.4.5** Wird der Stelle für die wiederkehrende Prüfung die Zulassung versagt, muss die zuständige Behörde schriftliche detaillierte Gründe für eine derartige Ablehnung vorlegen.

Änderungen an Zulassungen für Stellen für die wiederkehrende Prüfung

- 6.2.2.6.4.6** Nach der Zulassung muss die Stelle für die wiederkehrende Prüfung die ausstellende zuständige Behörde über alle Änderungen an den Informationen, die gemäß Absatz 6.2.2.6.4.2 im Rahmen der erstmaligen Zulassung unterbreitet wurden, in Kenntnis setzen.

Diese Änderungen sind zu bewerten, um festzustellen, ob die Vorschriften der entsprechenden Druckgefäßnormen und des RID erfüllt werden. Eine Nachprüfung gemäß Absatz 6.2.2.6.3.2 kann vorgeschrieben werden. Die zuständige Behörde muss diese Änderungen schriftlich genehmigen oder ablehnen; soweit notwendig ist eine geänderte Zulassungsbescheinigung auszustellen.

- 6.2.2.6.4.7** Die zuständige Behörde muss den anderen zuständigen Behörden Informationen über die erstmalige Zulassung, Änderungen der Zulassung und zurückgezogene Zulassungen auf Anfrage mitteilen.

6.2.2.6.5 Wiederkehrende Prüfung sowie Bescheinigung

Die Anbringung der Kennzeichen für die wiederkehrende Prüfung an einem Druckgefäß gilt als Erklärung, dass das Druckgefäß den anwendbaren Druckgefäßnormen und den Vorschriften des RID entspricht. Die Stelle für die wiederkehrende Prüfung muss die Kennzeichen für die wiederkehrende Prüfung einschließlich ihres eingetragenen Kennzeichens an jedem zugelassenen Druckgefäß anbringen (siehe Absatz 6.2.2.7.7).

Bevor das Druckgefäß befüllt wird, muss von der Stelle für die wiederkehrende Prüfung ein Dokument ausgestellt werden, mit dem bestätigt wird, dass das Druckgefäß die wiederkehrende Prüfung erfolgreich bestanden hat.

6.2.2.6.6 Aufzeichnungen

Die Stelle für die wiederkehrende Prüfung muss die Aufzeichnungen über die Prüfungen an Druckgefäßen (unabhängig davon, ob sie erfolgreich oder nicht erfolgreich verlaufen sind) einschließlich des Standortes der Prüfeinrichtung mindestens 15 Jahre aufbewahren.


Der Eigentümer eines Druckgefäßes muss bis zur nächsten wiederkehrenden Prüfung eine identische Aufzeichnung aufbewahren, es sei denn, das Druckgefäß wird dauerhaft außer Dienst gestellt.

6.2.2.7 Kennzeichnung von nachfüllbaren UN-Druckgefäßen

Bem. Die Kennzeichnungsvorschriften für UN-Metallhydrid-Speichersysteme sind in Unterabschnitt 6.2.2.9 und für UN-Flaschenbündel in Unterabschnitt 6.2.2.10 enthalten.

- 6.2.2.7.1** Nachfüllbare UN-Druckgefäße sind deutlich und lesbar mit Zertifizierungskennzeichen, betrieblichen Kennzeichen und Herstellungskennzeichen zu versehen. Diese Kennzeichen müssen auf dem Druckgefäß dauerhaft angebracht sein (z. B. geprägt, graviert oder geätzt). Die Kennzeichen müssen auf der Schulter, dem oberen Ende oder dem Hals des Druckgefäßes oder auf einem dauerhaft angebrachten Bestandteil des Druckgefäßes (z. B. angeschweißter Kragen oder an der äußeren Ummantelung eines verschlossenen Kryo-Behälters angeschweißte korrosionsbeständige Platte) erscheinen. Mit Ausnahme des UN-Verpackungssymbols beträgt die Mindestgröße der Kennzeichen 5 mm für Druckgefäße mit einem Durchmesser von mindestens 140 mm und 2,5 mm für Druckgefäße mit einem Durchmesser von weniger als 140 mm. Die Mindestgröße des UN-Verpackungssymbols beträgt 10 mm für Druckgefäße mit einem Durchmesser von mindestens 140 mm und 5 mm für Druckgefäße mit einem Durchmesser von weniger als 140 mm.

- 6.2.2.7.2** Folgende Zertifizierungskennzeichen sind anzubringen:

- a) das Symbol der Vereinten Nationen für Verpackungen .
Dieses Symbol darf nur zum Zweck der Bestätigung verwendet werden, dass eine Verpackung, ein flexibler Schüttgut-Container, ein ortsbeweglicher Tank oder ein MEGC den entsprechenden Vorschriften des Kapitels 6.1, 6.2, 6.3, 6.5, 6.6, 6.7 oder 6.11 entspricht. Dieses Symbol darf nicht für Druckgefäße verwendet werden, die nur den Vorschriften der Abschnitte 6.2.3 bis 6.2.5 entsprechen (siehe Unterabschnitt 6.2.3.9);
- b) die für die Auslegung, die Herstellung und die Prüfung verwendete technische Norm (z. B. ISO 9809-1);
- c) der (die) Buchstabe(n) für die Angabe des Zulassungslandes, angegeben durch das für Kraftfahrzeuge im internationalen Verkehr verwendete Unterscheidungszeichen²⁾;

²⁾ Das für Kraftfahrzeuge und Anhänger im internationalen Straßenverkehr verwendete Unterscheidungszeichen des Zulassungsstaates, z.B. gemäß dem Genfer Übereinkommen über den Straßenverkehr von 1949 oder dem Wiener Übereinkommen über den Straßenverkehr von 1968.

Bem. Für Zwecke dieses Kennzeichens ist das Zulassungsland das Land der zuständigen Behörde, welche die erstmalige Prüfung des jeweiligen Druckgefäßes zum Zeitpunkt der Herstellung zugelassen hat.

- d) das Unterscheidungszeichen oder der Stempel der Prüfstelle, das/der bei der zuständigen Behörde des Landes, in dem die Kennzeichnung zugelassen wurde, registriert ist;
- e) das Datum der erstmaligen Prüfung durch Angabe des Jahres (vier Ziffern), gefolgt von der Angabe des Monats (zwei Ziffern) und getrennt durch einen Schrägstrich (d. h. «/»).

6.2.2.7.3 Folgende betriebliche Kennzeichen sind anzubringen:

- f) der Prüfdruck in bar, dem die Buchstaben «PH» vorangestellt und die Buchstaben «BAR» hinzugefügt werden;
- g) die Masse des leeren Druckgefäßes einschließlich aller dauerhaft angebrachter Bestandteile (z. B. Halsring, Fußring usw.) in Kilogramm, der die Buchstaben «KG» hinzugefügt werden. Diese Masse darf die Masse des Ventils, der Ventilkappe oder des Ventilschutzes, einer eventuellen Beschichtung oder des porösen Materials für Acetylen nicht enthalten. Die Masse ist in drei signifikanten Ziffern, abgerundet auf die letzte Stelle, auszudrücken. Bei Flaschen mit einer Masse von weniger als 1 kg, ist die Masse in zwei signifikanten Ziffern, abgerundet auf die letzte Stelle, auszudrücken. Bei Druckgefäß für UN 1001 Acetylen, gelöst, und UN 3374 Acetylen, lösungsmittelfrei, müssen mindestens eine Nachkommastelle und bei Druckgefäß mit einer Masse von weniger als 1 kg mindestens zwei Nachkommastellen angegeben werden;
- h) die garantierte Mindestwanddicke des Druckgefäßes in Millimetern, der die Buchstaben «MM» hinzugefügt werden. Dieses Kennzeichen ist nicht erforderlich für Druckgefäß mit einem Fassungsraum von höchstens 1 Liter, für Flaschen aus Verbundwerkstoffen oder für verschlossene Kryo-Behälter;
- i) bei Druckgefäß für verdichtete Gase, UN 1001 Acetylen, gelöst, und UN 3374 Acetylen, lösungsmittelfrei, der Betriebsdruck in bar, dem die Buchstaben «PW» vorangestellt werden; bei verschlossenen Kryo-Behältern der höchstzulässige Betriebsdruck, dem die Buchstaben «MAWP» vorangestellt werden;
- j) bei Druckgefäß für verflüssigte und tiefgekühlt verflüssigte Gase der Fassungsraum in Liter, der in drei signifikanten Ziffern, abgerundet auf die letzte Stelle, ausgedrückt ist und dem der Buchstabe «L» hinzugefügt wird. Ist der Wert für den minimalen oder nominalen Fassungsraum eine ganze Zahl, dürfen die Nachkommastellen vernachlässigt werden;
- k) bei Druckgefäß für UN 1001 Acetylen, gelöst, die Gesamtmasse des leeren Druckgefäßes, der während der Befüllung nicht entfernten Ausrüstungs- und Zubehörteile, einer eventuellen Beschichtung, des porösen Materials, des Lösungsmittels und des Sättigungsgases, die in drei signifikanten Ziffern, abgerundet auf die letzte Stelle, ausgedrückt ist und der die Buchstaben «KG» hinzugefügt werden. Es muss mindestens eine Nachkommastelle angegeben werden. Bei Druckgefäß mit einer Gesamtmasse von weniger als 1 kg muss die Gesamtmasse in zwei signifikanten Ziffern, abgerundet auf die letzte Stelle, angegeben werden;
- l) bei Druckgefäß für UN 3374 Acetylen, lösungsmittelfrei, die Gesamtmasse des leeren Druckgefäßes, der während der Befüllung nicht entfernten Ausrüstungs- und Zubehörteile, einer eventuellen Beschichtung und des porösen Materials, die in drei signifikanten Ziffern, abgerundet auf die letzte Stelle, ausgedrückt ist und der die Buchstaben «KG» hinzugefügt werden. Es muss mindestens eine Nachkommastelle angegeben werden. Bei Druckgefäß mit einer Gesamtmasse von weniger als 1 kg muss die Gesamtmasse in zwei signifikanten Ziffern, abgerundet auf die letzte Stelle, angegeben werden.

6.2.2.7.4 Folgende Herstellungskennzeichen sind anzubringen:

- m) Identifikation des Flaschengewindes (z. B. 25E). Dieses Kennzeichen ist für verschlossene Kryo-Behälter nicht erforderlich;
Bem. Informationen zu Kennzeichen, die für die Identifikation von Flaschengewinden verwendet werden können, sind in der Norm ISO/TR 11364 «Gasflaschen – Zusammenstellung von nationalen und internationalen Ventil-/Gasflaschen-Halsgewinden und ihre Identifizierung und Kennzeichnungssystem» enthalten.
- n) das von der zuständigen Behörde registrierte Kennzeichen des Herstellers. Ist das Herstellungsland mit dem Zulassungsland nicht identisch, ist (sind) dem Kennzeichen des Herstellers der (die) Buchstabe(n) für die Angabe des Herstellungslandes, angegeben durch das für Kraftfahrzeuge im internationalen Verkehr verwendete Unterscheidungszeichen²⁾, voranzustellen. Das Kennzeichen des Landes und das Kennzeichen des Herstellers sind durch eine Leerstelle oder einen Schrägstrich zu trennen;
- o) die vom Hersteller zugeordnete Seriennummer;
- p) bei Druckgefäß aus Stahl und Druckgefäß aus Verbundwerkstoff mit Stahlauskleidung, die für die Beförderung von Gasen mit einem Risiko der Wasserstoffversprödung vorgesehen sind, der Buchstabe «H», der die Verträglichkeit des Stahls angibt (siehe Norm ISO 11114-1:2012 + A1:2017);
- q) bei Flaschen und Großflaschen aus Verbundwerkstoffen mit einer begrenzten Auslegungsliebendauer die Buchstaben «FINAL», gefolgt von der Auslegungsliebendauer durch Angabe des Jahres (vier Ziffern) und, getrennt durch einen Schrägstrich (d. h. «/»), des Monats (zwei Ziffern);

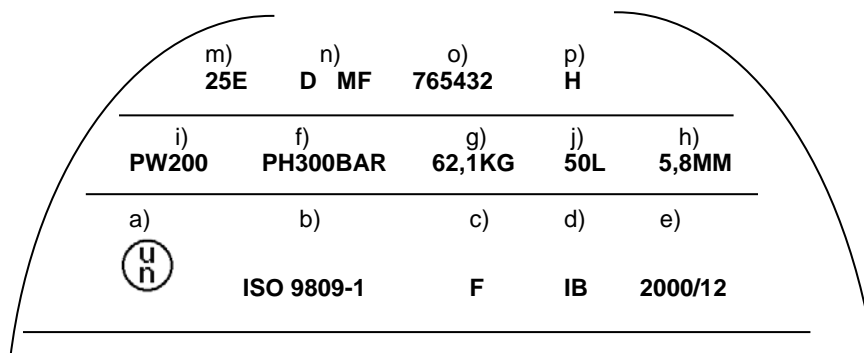
- r) bei Flaschen und Großflaschen aus Verbundwerkstoffen mit einer begrenzten Auslegungsliebensdauer von mehr als 15 Jahren und für Flaschen und Großflaschen aus Verbundwerkstoffen mit einer unbegrenzten Auslegungsliebensdauer die Buchstaben «SERVICE», gefolgt von dem 15 Jahre nach dem Herstellungsdatum (erstmalige Prüfung) liegenden Datum durch Angabe des Jahres (vier Ziffern) und, getrennt durch einen Schrägstrich (d. h. «/»), des Monats (zwei Ziffern).

Bem. Sobald das ursprüngliche Baumuster die Vorschriften des Betriebsdauer-Prüfprogramms gemäß Absatz 6.2.2.1.1 Bem. 2 oder 6.2.2.1.2 Bem. 2 erfüllt hat, ist dieses Kennzeichen der ursprünglichen Betriebsdauer für die weitere Produktion nicht mehr erforderlich. An Flaschen und Großflaschen eines Baumusters, welches die Vorschriften des Betriebsdauer-Prüfprogramms erfüllt hat, muss das Kennzeichen der ursprünglichen Betriebsdauer unkenntlich gemacht werden.

6.2.2.7.5 Die oben aufgeführten Kennzeichen müssen in drei Gruppen angeordnet werden:

- Die Herstellungskennzeichen müssen die oberste Gruppe bilden und nacheinander in der in Absatz 6.2.2.7.4 angegebenen Reihenfolge erscheinen, ausgenommen davon sind die in Absatz 6.2.2.7.4 q) und r) beschriebenen Kennzeichen, die direkt neben den Kennzeichen für die wiederkehrende Prüfung des Absatzes 6.2.2.7.7 erscheinen müssen.
- Die betrieblichen Kennzeichen des Absatzes 6.2.2.7.3 müssen die mittlere Gruppe bilden, wobei dem Prüfdruck f) unmittelbar der Betriebsdruck i), sofern dieser vorgeschrieben ist, vorangestellt sein muss.
- Die Zertifizierungskennzeichen müssen die unterste Gruppe bilden und in der in Absatz 6.2.2.7.2 angegebenen Reihenfolge erscheinen.

Nachstehend ist ein Beispiel für die Kennzeichnung einer Flasche dargestellt:



6.2.2.7.6 Andere Kennzeichen in anderen Bereichen als der Seitenwand sind zugelassen, vorausgesetzt, sie sind in Bereichen mit niedrigen Spannungen angebracht und ihre Größe und Tiefe führen nicht zu schädlichen Spannungskonzentrationen. Bei verschlossenen Kryo-Behältern dürfen solche Kennzeichen auf einer getrennten Platte angegeben sein, die an der äußeren Ummantelung angebracht ist. Solche Kennzeichen dürfen nicht in Widerspruch zu den vorgeschriebenen Kennzeichen stehen.

6.2.2.7.7 Zusätzlich zu den vorausgehenden Kennzeichen muss jedes nachfüllbare Druckgefäß, das die Vorschriften für die wiederkehrende Prüfung des Unterabschnitts 6.2.2.4 erfüllt, mit Kennzeichen versehen sein, die folgende Angaben enthalten:

- a) den (die) Buchstaben des Unterscheidungszeichens des Staates, der die Stelle, welche die wiederkehrende Prüfung durchführt, zugelassen hat, angegeben durch das für Kraftfahrzeuge im internationalen Verkehr verwendete Unterscheidungszeichen³⁾. Dieses Kennzeichen ist nicht erforderlich, wenn die Stelle von der zuständigen Behörde des Landes zugelassen wurde, in dem die Zulassung der Herstellung erfolgt ist;
- b) das eingetragene Zeichen der von der zuständigen Behörde für die Durchführung von wiederkehrenden Prüfungen zugelassenen Stelle;
- c) das Datum der wiederkehrenden Prüfung durch Angabe des Jahres (zwei Ziffern), gefolgt von der Angabe des Monats (zwei Ziffern) und getrennt durch einen Schrägstrich (d. h. «/»). Für die Angabe des Jahres dürfen auch vier Ziffern verwendet werden.

Die oben angegebenen Kennzeichen müssen nacheinander in der angegebenen Reihenfolge erscheinen.

6.2.2.7.8 Bei Acetylen-Flaschen dürfen mit Zustimmung der zuständigen Behörde das Datum der zuletzt durchgeführten wiederkehrenden Prüfung und der Stempel der Stelle, welche die wiederkehrende Prüfung durchführt, auf einem Ring eingraviert sein, der durch das Ventil an der Flasche befestigt ist. Der Ring muss so gestaltet sein, dass er nur durch Demontage des Ventils von der Flasche entfernt werden kann.

³⁾ Das für Kraftfahrzeuge und Anhänger im internationalen Straßenverkehr verwendete Unterscheidungszeichen des Zulassungsstaates, z.B. gemäß dem Genfer Übereinkommen über den Straßenverkehr von 1949 oder dem Wiener Übereinkommen über den Straßenverkehr von 1968.

6.2.2.7.9 (gestrichen)

6.2.2.8 Kennzeichnung von nicht nachfüllbaren UN-Druckgefäßen

6.2.2.8.1 Nicht nachfüllbare UN-Druckgefäße sind deutlich und lesbar mit Zertifizierungskennzeichen und spezifischen Kennzeichen für Gase und Druckgefäße zu versehen. Diese Kennzeichen müssen auf dem Druckgefäß dauerhaft angebracht sein (z. B. mit Schablone beschriftet, geprägt, graviert oder geätzt). Die Kennzeichen müssen, wenn sie nicht mittels Schablone angebracht sind, auf der Schulter, dem oberen Ende oder dem Hals des Druckgefäßes oder auf einem dauerhaft angebrachten Bestandteil des Druckgefäßes (z. B. angeschweißter Kragen) erscheinen. Mit Ausnahme des UN-Verpackungssymbols und der Beschriftung «NICHT NACHFÜLLEN» beträgt die Mindestgröße der Kennzeichen 5 mm für Druckgefäße mit einem Durchmesser von mindestens 140 mm und 2,5 mm für Druckgefäße mit einem Durchmesser von weniger als 140 mm. Die Mindestgröße des UN-Verpackungssymbols beträgt 10 mm für Druckgefäße mit einem Durchmesser von mindestens 140 mm und 5 mm für Druckgefäße mit einem Durchmesser von weniger als 140 mm. Die Mindestgröße für die Beschriftung «NICHT NACHFÜLLEN» beträgt 5 mm.

6.2.2.8.2 Die in den Absätzen 6.2.2.7.2 bis 6.2.2.7.4 aufgeführten Kennzeichen mit Ausnahme von g), h) und m) sind anzubringen. Die Seriennummer o) darf durch die Chargennummer ersetzt werden. Zusätzlich ist die Beschriftung «NICHT NACHFÜLLEN» mit einer Buchstabenhöhe von mindestens 5 mm vorgeschrieben.

6.2.2.8.3 Es gelten die Vorschriften des Absatzes 6.2.2.7.5.


Bem. Wegen der Größe von nicht nachfüllbaren Druckgefäßen dürfen diese Kennzeichen durch einen Zettel ersetzt werden.

6.2.2.8.4 Andere Kennzeichen sind zugelassen, vorausgesetzt, sie sind in Bereichen mit niedrigen Spannungen mit Ausnahme der Seitenwand angebracht und ihre Größe und Tiefe führen nicht zu schädlichen Spannkonzentrationen. Solche Kennzeichen dürfen nicht in Widerspruch zu den vorgeschriebenen Kennzeichen stehen.

6.2.2.9 Kennzeichnung von UN-Metallhydrid-Speichersystemen

6.2.2.9.1 UN-Metallhydrid-Speichersysteme sind deutlich und lesbar mit den nachstehenden Kennzeichen zu versehen. Diese Kennzeichen müssen auf dem Metallhydrid-Speichersystem dauerhaft angebracht sein (z. B. geprägt, graviert oder geätzt). Die Kennzeichen müssen auf der Schulter, dem oberen Ende oder dem Hals des Metallhydrid-Speichersystems oder auf einem dauerhaft angebrachten Bestandteil des Metallhydrid-Speichersystems erscheinen. Mit Ausnahme des Symbols der Vereinten Nationen für Verpackungen beträgt die Mindestgröße der Kennzeichen 5 mm für Metallhydrid-Speichersysteme, deren geringste Abmessung über alles mindestens 140 mm beträgt, und 2,5 mm für Metallhydrid-Speichersysteme, deren geringste Abmessung über alles weniger als 140 mm beträgt. Die Mindestgröße des Symbols der Vereinten Nationen für Verpackungen beträgt 10 mm für Metallhydrid-Speichersysteme, deren geringste Abmessung über alles mindestens 140 mm beträgt, und 5 mm für Metallhydrid-Speichersysteme, deren geringste Abmessung über alles weniger als 140 mm beträgt.

6.2.2.9.2 Folgende Kennzeichen sind anzubringen:

- a) das Symbol der Vereinten Nationen für Verpackungen ; dieses Symbol darf nur zum Zweck der Bestätigung verwendet werden, dass eine Verpackung, ein flexibler Schüttgut-Container, ein ortsbeweglicher Tank oder ein MEGC den entsprechenden Vorschriften des Kapitels 6.1, 6.2, 6.3, 6.5, 6.6, 6.7 oder 6.11 entspricht;
- b) «ISO 16111» (die für die Auslegung, die Herstellung und die Prüfung verwendete technische Norm);
- c) der (die) Buchstabe(n) für die Angabe des Zulassungslandes, angegeben durch das Unterscheidungszeichen für Kraftfahrzeuge im internationalen Verkehr⁴⁾;

Bem. Für Zwecke dieses Kennzeichens ist das Zulassungsland das Land der zuständigen Behörde, welche die erstmalige Prüfung des jeweiligen Speichersystems zum Zeitpunkt der Herstellung zugelassen hat.

- d) das Unterscheidungszeichen oder der Stempel der Prüfstelle, das/der bei der zuständigen Behörde des Landes, in dem die Kennzeichnung zugelassen wurde, registriert ist;
- e) das Datum der erstmaligen Prüfung durch Angabe des Jahres (vier Ziffern), gefolgt von der Angabe des Monats (zwei Ziffern) und getrennt durch einen Schrägstrich (d. h. «/»);
- f) der Prüfdruck des Gefäßes in bar, dem die Buchstaben «PH» vorangestellt und die Buchstaben «BAR» hinzugefügt werden;
- g) der nominale Füllungsdruck des Metallhydrid-Speichersystems in bar, dem die Buchstaben «RCP» vorangestellt und die Buchstaben «BAR» hinzugefügt werden;

⁴⁾ Das für Kraftfahrzeuge und Anhänger im internationalen Straßenverkehr verwendete Unterscheidungszeichen des Zulassungsstaates, z.B. gemäß dem Genfer Übereinkommen über den Straßenverkehr von 1949 oder dem Wiener Übereinkommen über den Straßenverkehr von 1968.

- h) das von der zuständigen Behörde registrierte Kennzeichen des Herstellers. Ist das Herstellungsland mit dem Zulassungsland nicht identisch, ist (sind) dem Kennzeichen des Herstellers der (die) Buchstabe(n) für die Angabe des Herstellungslandes, angegeben durch das für Kraftfahrzeuge im internationalen Verkehr verwendete Unterscheidungszeichen⁴⁾, voranzustellen. Das Kennzeichen des Landes und das Kennzeichen des Herstellers sind durch eine Leerstelle oder einen Schrägstrich zu trennen;
- i) die vom Hersteller zugeordnete Seriennummer;
- j) bei Druckgefäßen aus Stahl und Druckgefäßen aus Verbundwerkstoff mit Stahlauskleidung der Buchstabe «H», der die Verträglichkeit des Stahls angibt (siehe Norm ISO 11114-1:2012 + A1:2017), und
- k) bei Metallhydrid-Speichersystemen mit einer begrenzten Lebensdauer das Ablaufdatum, angegeben durch die Buchstaben «FINAL», gefolgt durch die Angabe des Jahres (vier Ziffern) und des Monats (zwei Ziffern) und getrennt durch einen Schrägstrich (d. h. «/»).

Die in den Absätzen a) bis e) festgelegten Zertifizierungskennzeichen müssen nacheinander in der angegebenen Reihenfolge erscheinen. Dem Prüfdruck (Absatz f)) muss der nominale Füllungsdruck (Absatz g)) unmittelbar vorangestellt sein. Die in den Absätzen h) bis k) festgelegten Herstellungskennzeichen müssen in der angegebenen Reihenfolge erscheinen.

6.2.2.9.3 Andere Kennzeichen in anderen Bereichen als der Seitenwand sind zugelassen, vorausgesetzt, sie sind in Bereichen mit niedrigen Spannungen angebracht und ihre Größe und Tiefe führen nicht zu schädlichen Spannungskonzentrationen. Solche Kennzeichen dürfen nicht in Widerspruch zu den vorgeschriebenen Kennzeichen stehen.

6.2.2.9.4 Zusätzlich zu den vorausgehenden Kennzeichen muss jedes Metallhydrid-Speichersystem, das die Vorschriften für die wiederkehrende Prüfung des Unterabschnitts 6.2.2.4 erfüllt, mit Kennzeichen versehen sein, die folgende Angaben enthalten:

- a) den (die) Buchstaben des Unterscheidungszeichens des Staates, der die Stelle, welche die wiederkehrende Prüfung durchführt, zugelassen hat, angegeben durch das für Kraftfahrzeuge im internationalen Verkehr verwendete Unterscheidungszeichen⁴⁾. Dieses Kennzeichen ist nicht erforderlich, wenn diese Stelle von der zuständigen Behörde des Landes zugelassen wurde, in dem die Zulassung der Herstellung erfolgt ist;
- b) das eingetragene Zeichen der von der zuständigen Behörde für die Durchführung von wiederkehrenden Prüfungen zugelassenen Stelle;
- c) das Datum der wiederkehrenden Prüfung durch Angabe des Jahres (zwei Ziffern), gefolgt von der Angabe des Monats (zwei Ziffern) und getrennt durch einen Schrägstrich (d. h. «/»). Für die Angabe des Jahres dürfen auch vier Ziffern verwendet werden.

Die oben angegebenen Kennzeichen müssen nacheinander in der angegebenen Reihenfolge erscheinen.

6.2.2.10 Kennzeichnung von UN-Flaschenbündeln

6.2.2.10.1 Einzelne Flaschen eines Flaschenbündels müssen in Übereinstimmung mit Unterabschnitt 6.2.2.7 gekennzeichnet sein.

6.2.2.10.2 Nachfüllbare UN-Flaschenbündel sind deutlich und lesbar mit Zertifizierungskennzeichen, betrieblichen Kennzeichen und Herstellungskennzeichen zu versehen. Diese Kennzeichen müssen auf einem dauerhaft am Rahmen des Flaschenbündels befestigten Schild dauerhaft angebracht sein (z. B. geprägt, graviert oder geätzt). Mit Ausnahme des UN-Verpackungssymbols beträgt die Mindestgröße der Kennzeichen 5 mm. Die Mindestgröße des UN-Verpackungssymbols beträgt 10 mm.

6.2.2.10.3 Folgende Kennzeichen sind anzubringen:

- a) die in Absatz 6.2.2.7.2 a), b), c), d) und e) festgelegten Zertifizierungskennzeichen;
- b) die in Absatz 6.2.2.7.3 f), i) und j) festgelegten betrieblichen Kennzeichen und die Gesamtmasse des Rahmens des Flaschenbündels und aller dauerhaft angebrachten Teile (Flaschen, Sammelrohr, Ausrüstungsteile und Ventile). Flaschenbündel zur Beförderung von UN 1001 Acetylen, gelöst, und UN 3374 Acetylen, lösungsmittelfrei, müssen mit der Taramasse gemäß Norm ISO 10961:2010 Bestimmung B.4.2 versehen sein; und
- c) die in Absatz 6.2.2.7.4 n), o) und, sofern anwendbar, p) festgelegten Herstellungskennzeichen.

6.2.2.10.4 Die Kennzeichen müssen in drei Gruppen angeordnet werden:

- a) die Herstellungskennzeichen müssen die oberste Gruppe bilden und nacheinander in der in Absatz 6.2.2.10.3 c) angegebenen Reihenfolge erscheinen;
- b) die betrieblichen Kennzeichen des Absatzes 6.2.2.10.3 b) müssen die mittlere Gruppe bilden, wobei dem betrieblichen Kennzeichen gemäß Absatz 6.2.2.7.3 f) unmittelbar das betriebliche Kennzeichen gemäß Absatz 6.2.2.7.3 i), sofern dieses vorgeschrieben ist, vorangestellt sein muss;
- c) die Zertifizierungskennzeichen müssen die unterste Gruppe bilden und in der in Absatz 6.2.2.10.3 a) angegebenen Reihenfolge erscheinen.

6.2.2.11 Gleichwertige Verfahren für die Konformitätsbewertung und die wiederkehrende Prüfung

Die Vorschriften der Unterabschnitte 6.2.2.5 und 6.2.2.6 gelten für UN-Druckgefäße als erfüllt, wenn die folgenden Verfahren angewandt werden:

Verfahren	entsprechende Stelle
Baumusterzulassung (Unterabschnitt 1.8.7.2)	Xa
Überwachung der Herstellung (Unterabschnitt 1.8.7.3)	Xa oder IS
erstmalige Prüfung (Unterabschnitt 1.8.7.4)	Xa oder IS
wiederkehrende Prüfung (Unterabschnitt 1.8.7.5)	Xa oder Xb oder IS

Bei wiederbefüllbaren Druckgefäßen darf die Konformitätsbewertung von Ventilen und anderen abnehmbaren Zubehörteilen, die eine direkte Sicherheitsfunktion haben, getrennt von den Druckgefäßen durchgeführt werden.

Xa bedeutet die zuständige Behörde, deren Beauftragter oder die gemäß EN ISO/IEC 17020:2012 (ausgenommen Absatz 8.1.3) Typ A akkreditierte Prüfstelle nach Unterabschnitt 1.8.6.2, 1.8.6.4, 1.8.6.5 und 1.8.6.8.

Xb bedeutet die gemäß EN ISO/IEC 17020:2012 (ausgenommen Absatz 8.1.3) Typ B akkreditierte Prüfstelle nach Unterabschnitt 1.8.6.2, 1.8.6.4, 1.8.6.5 und 1.8.6.8.

IS bedeutet ein betriebseigener Prüfdienst des Antragstellers unter der Überwachung einer gemäß EN ISO/IEC 17020:2012 (ausgenommen Absatz 8.1.3) Typ A akkreditierten Prüfstelle nach Unterabschnitt 1.8.6.2, 1.8.6.4, 1.8.6.5 und 1.8.6.8. Der betriebseigene Prüfdienst muss vom Auslegungsverfahren, den Herstellungsarbeiten, der Reparatur und Instandhaltung unabhängig sein.

6.2.3 Vorschriften für Druckgefäße, die keine UN-Druckgefäße sind

6.2.3.1 Auslegung und Bau

6.2.3.1.1 Druckgefäße und ihre Verschlüsse, die nicht nach den Vorschriften des Abschnitts 6.2.2 ausgelegt, gebaut, geprüft und zugelassen sind, müssen nach den allgemeinen Vorschriften des Abschnitts 6.2.1 mit den Ergänzungen oder Änderungen dieses Abschnitts und des Abschnitts 6.2.4 oder 6.2.5 ausgelegt, gebaut, geprüft und zugelassen sein.

6.2.3.1.2 Die Wanddicke ist in allen möglichen Fällen durch Berechnung, verbunden, soweit erforderlich, mit einer experimentellen Spannungsanalyse, zu ermitteln. Andernfalls darf die Wanddicke auch auf experimentellem Wege bestimmt werden.

Bei der Auslegung der Außenwand und der tragenden Teile sind geeignete Berechnungen anzustellen, um die Sicherheit der Druckgefäße zu gewährleisten.

Die für die Druckfestigkeit mindestens erforderliche Wanddicke muss berechnet werden, insbesondere unter Beachtung:

- der Berechnungsdrücke, die nicht niedriger als der Prüfdruck sein dürfen,
- der Berechnungstemperaturen, die eine angemessene Sicherheitsspanne bieten,
- der Höchstspannungen und der Spitzenspannungskonzentrationen, falls erforderlich,
- der mit den Werkstoffeigenschaften zusammenhängenden Faktoren.

6.2.3.1.3 Für geschweißte Druckgefäße dürfen nur Metalle schweißbarer Qualität verwendet werden, für die ein ausreichender Wert der Kerbschlagzähigkeit bei einer Umgebungstemperatur von -20 °C gewährleistet werden kann.

6.2.3.1.4 Bei verschlossenen Kryo-Behältern muss die gemäß Absatz 6.2.1.1.8.1 nachzuweisende Kerbschlagzähigkeit nach den Verfahren des Unterabschnitts 6.8.5.3 geprüft werden.

6.2.3.1.5 Acetylen-Flaschen dürfen nicht mit Schmelzsicherungen ausgerüstet sein.

6.2.3.2 (bleibt offen)

6.2.3.3 Bedienungsausrüstung

6.2.3.3.1 Die Bedienungsausrüstung muss den Vorschriften des Unterabschnitts 6.2.1.3 entsprechen.

6.2.3.3.2 Öffnungen

Druckfässer dürfen mit Öffnungen für das Befüllen und Entleeren sowie mit weiteren Öffnungen für Füllstandsanzeige, Druckanzeige oder Entlastungseinrichtungen ausgestattet sein. Die Anzahl der Öffnungen ist gering zu halten, um einen sicheren Betrieb zu gewährleisten. Druckfässer dürfen auch mit einer Prüföffnung versehen sein, die mit einem wirksamen Verschluss verschlossen sein muss.

6.2.3.3.3 Ausrüstung

- a) Wenn die Flaschen mit einer Einrichtung versehen sind, die ein Rollen der Flaschen verhindert, darf diese nicht mit der Schutzkappe verbunden sein.
- b) Rollbare Druckfässer müssen mit Rollreifen oder einem anderen Schutz versehen sein, der Schäden beim Rollen vermeidet (z. B. auf die Außenseite des Druckgefäßes aufgesprühter korrosionsfester Metallbelag).
- c) Flaschenbündel müssen mit geeigneten Einrichtungen für eine sichere Handhabung und Beförderung versehen sein.
- d) Wenn Füllstandsanzeige, Druckanzeige oder Entlastungseinrichtungen angebracht sind, sind diese in gleicher Weise zu schützen, wie dies für Ventile in Unterabschnitt 4.1.6.8 vorgeschrieben ist.

6.2.3.4 Erstmalige Prüfung

6.2.3.4.1 Neue Druckgefäße sind in Übereinstimmung mit den Vorschriften des Unterabschnitts 6.2.1.5 während und nach der Herstellung Prüfungen zu unterziehen.

6.2.3.4.2 Besondere Vorschriften für Druckgefäße aus Aluminiumlegierungen

- a) Außer der in Absatz 6.2.1.5.1 vorgeschriebenen erstmaligen Prüfung muss noch die Prüfung der Anfälligkeit der Druckgefäßinnenwand auf interkristalline Korrosion vorgenommen werden, sofern eine kupferhaltige Aluminiumlegierung oder eine magnesium- oder manganhaltige Aluminiumlegierung verwendet wird, deren Magnesiumgehalt mehr als 3,5 % oder deren Manganengehalt weniger als 0,5 % beträgt.
- b) Die Prüfung der Aluminium/Kupferlegierung ist vom Hersteller anlässlich der Genehmigung einer neuen Legierung durch die zuständige Behörde und danach als Fabrikationsprüfung für jeden neuen Guss durchzuführen.
- c) Die Prüfung der Aluminium/Magnesiumlegierung ist vom Hersteller anlässlich der Genehmigung einer neuen Legierung und eines Fabrikationsprozesses durch die zuständige Behörde durchzuführen. Im Falle einer Änderung in der Zusammensetzung der Legierung oder im Fabrikationsprozess ist die Prüfung zu wiederholen.

6.2.3.5 Wiederkehrende Prüfung

6.2.3.5.1 Die wiederkehrende Prüfung muss in Übereinstimmung mit den Vorschriften des Unterabschnitts 6.2.1.6 erfolgen.

- Bem.**
1. Mit Zustimmung der zuständigen Behörde des Landes, das die Baumusterzulassung ausgestellt hat, darf die Flüssigkeitsdruckprüfung für geschweißte Flaschen aus Stahl für Gase der UN-Nummer 1965 Kohlenwasserstoffgas, Gemisch, verflüssigt, n.a.g., mit einem Fassungsraum von weniger als 6,5 Litern durch eine andere Prüfung ersetzt werden, die ein gleichwertiges Sicherheitsniveau gewährleistet.
 2. Für nahtlose Flaschen und Großflaschen aus Stahl darf die Prüfung des Absatzes 6.2.1.6.1 b) und die Flüssigkeitsdruckprüfung des Absatzes 6.2.1.6.1 d) durch ein Verfahren gemäß Norm EN ISO 16148:2016 «Gasflaschen – Wiederbefüllbare nahtlose Flaschen und Großflaschen aus Stahl – Schallemissionsprüfung und nachfolgende Ultraschallprüfung für die wiederkehrende Inspektion und Prüfung» ersetzt werden.
 3. Die Prüfung des Absatzes 6.2.1.6.1 b) und die Flüssigkeitsdruckprüfung des Absatzes 6.2.1.6.1 d) darf durch eine Ultraschallprüfung ersetzt werden, die für nahtlose Flaschen **und Großflaschen aus Stahl** oder Aluminiumlegierungen in Übereinstimmung mit der Norm EN ISO 18119:2018 durchgeführt wird. **Ungeachtet der Bestimmung B.1 dieser Norm müssen alle Flaschen und Großflaschen, deren Wanddicke geringer ist als die minimale Auslegungswanddicke, zurückgewiesen werden.**

6.2.3.5.2 Verschlussene Kryo-Behälter müssen innerhalb der in Unterabschnitt 4.1.4.1 Verpackungsanweisung P 203 (8) b) festgelegten Fristen wie folgt wiederkehrenden Prüfungen unterzogen werden:

- a) Prüfung der äußeren Beschaffenheit des Behälters und Überprüfung der Ausrüstung und äußeren Kennzeichen;
- b) Dichtheitsprüfung.

6.2.3.5.3 *Allgemeine Vorschriften für den Ersatz bestimmter in Absatz 6.2.3.5.1 vorgeschriebener Prüfung(en) der wiederkehrenden Prüfung*

6.2.3.5.3.1 Dieser Absatz gilt nur für Druckgefäßarten, die in Übereinstimmung mit in Unterabschnitt 6.2.4.1 in Bezug genommenen Normen oder in Übereinstimmung mit einem technischen Regelwerk gemäß Abschnitt 6.2.5 ausgelegt und hergestellt wurden und bei denen die inhärenten Eigenschaften der Auslegung eine Durchführung oder eine Interpretation der Ergebnisse der in Absatz 6.2.1.6.1 b) oder d) vorgeschriebenen Prüfungen der wiederkehrenden Prüfung verhindern.

Für derartige Druckgefäße muss (müssen) diese Prüfung(en) durch eine oder mehrere alternative Methoden in Bezug auf die Eigenschaften der jeweiligen Auslegung, die in Absatz 6.2.3.5.4 festgelegt und in einer Sondervorschrift des Kapitels 3.3 oder in einer in Unterabschnitt 6.2.4.2 in Bezug genommenen Norm genau beschrieben werden, ersetzt werden.

Die alternativen Methoden müssen festlegen, welche Prüfungen gemäß Absatz 6.2.1.6.1 b) und d) ersetzt werden.

Die alternative(n) Methode(n) muss (müssen) zusammen mit den verbleibenden Prüfungen gemäß Absatz 6.2.1.6.1 a) bis e) ein Sicherheitsniveau gewährleisten, das dem Sicherheitsniveau von Druckgefäßen ähnlicher Größe und Verwendung, die in Übereinstimmung mit Absatz 6.2.3.5.1 einer wiederkehrenden Prüfung unterzogen werden, zumindest gleichwertig ist.

Die alternative(n) Methode(n) muss (müssen) darüber hinaus alle folgenden Elemente genau beschreiben:

- eine Beschreibung der entsprechenden Druckgefäßarten;
- das Verfahren für die Prüfung(en);
- die Spezifizierungen der Akzeptanzkriterien;
- eine Beschreibung der im Fall einer Rückweisung von Druckgefäßen zu ergreifenden Maßnahmen.

6.2.3.5.3.2 Zerstörungsfreie Prüfung als alternative Methode

Die in Absatz 6.2.3.5.3.1 bestimmte(n) Prüfung(en) muss (müssen) durch eine (oder mehrere) zerstörungsfreie Prüfmethode(n) ergänzt oder ersetzt werden, die an jedem einzelnen Druckgefäß durchgeführt werden muss (müssen).

6.2.3.5.3.3 Zerstörende Prüfung als alternative Methode

Wenn keine zerstörungsfreie Prüfmethode zu einem gleichwertigen Sicherheitsniveau führt, muss (müssen) die in Absatz 6.2.3.5.3.1 bestimmte(n) Prüfung(en) mit Ausnahme der in Absatz 6.2.1.6.1 b) aufgeführten Prüfung der inneren Beschaffenheit durch eine (oder mehrere) zerstörende Prüfmethode(n) in Verbindung mit einer statistischen Auswertung ergänzt oder ersetzt werden.

Zusätzlich zu den oben beschriebenen Elementen muss die detaillierte Methode für die zerstörende Prüfung folgende Elemente dokumentieren:

- eine Beschreibung der entsprechenden Grundgesamtheit der Druckgefäße;
- ein Verfahren für die Stichprobenentnahme der einzelnen zu prüfenden Druckgefäße;
- ein Verfahren für die statistische Auswertung der Prüfergebnisse, einschließlich der Zurückweisungskriterien;
- eine Spezifizierung der Häufigkeit zerstörender Stichprobenprüfungen;
- eine Beschreibung der zu ergreifenden Maßnahmen, wenn die Akzeptanzkriterien zwar erfüllt werden, aber eine sicherheitsrelevante Verschlechterung der Werkstoffeigenschaften beobachtet wird, die für die Festlegung des Endes der Betriebsdauer verwendet werden müssen;
- eine statistische Bewertung des durch die alternative Methode erzielten Sicherheitsniveaus.

6.2.3.5.4 Umformte Flaschen, die dem Absatz 6.2.3.5.3.1 unterliegen, müssen wiederkehrenden Prüfungen in Übereinstimmung mit Kapitel 3.3 Sondervorschrift 674 unterzogen werden.

6.2.3.6 Zulassung von Druckgefäßen

6.2.3.6.1 Die Verfahren für die Konformitätsbewertung und die wiederkehrende Prüfung in Abschnitt 1.8.7 sind durch die entsprechende Stelle gemäß nachstehender Tabelle durchzuführen.

Verfahren	entsprechende Stelle
Baumusterzulassung (Unterabschnitt 1.8.7.2)	Xa
Überwachung der Herstellung (Unterabschnitt 1.8.7.3)	Xa oder IS
erstmalige Prüfung (Unterabschnitt 1.8.7.4)	Xa oder IS
wiederkehrende Prüfung (Unterabschnitt 1.8.7.5)	Xa oder Xb oder IS

Bei wiederbefüllbaren Druckgefäßen darf die Konformitätsbewertung von Ventilen und anderen abnehmbaren Zubehörteilen, die eine direkte Sicherheitsfunktion haben, getrennt von den Druckgefäßen durchgeführt werden. Bei nicht wiederbefüllbaren Druckgefäßen muss die Konformitätsbewertung von Ventilen und anderen abnehmbaren Zubehörteilen, die eine direkte Sicherheitsfunktion haben, gemeinsam mit den Druckgefäßen durchgeführt werden.

Xa bedeutet die zuständige Behörde, deren Beauftragter oder die gemäß EN ISO/IEC 17020:2012 (ausgenommen Absatz 8.1.3) Typ A akkreditierte Prüfstelle nach Unterabschnitt 1.8.6.2, 1.8.6.4, 1.8.6.5 und 1.8.6.8.

Xb bedeutet die gemäß EN ISO/IEC 17020:2012 (ausgenommen Absatz 8.1.3) Typ B akkreditierte Prüfstelle nach Unterabschnitt 1.8.6.2, 1.8.6.4, 1.8.6.5 und 1.8.6.8.

IS bedeutet ein betriebseigener Prüfdienst des Antragstellers unter der Überwachung einer gemäß EN ISO/IEC 17020:2012 (ausgenommen Absatz 8.1.3) Typ A akkreditierten Prüfstelle nach Unterabschnitt 1.8.6.2, 1.8.6.4, 1.8.6.5 und 1.8.6.8. Der betriebseigene Prüfdienst muss vom Auslegungsverfahren, den Herstellungsarbeiten, der Reparatur und Instandhaltung unabhängig sein.

6.2.3.6.2 Ist das Zulassungsland kein RID-Vertragsstaat oder keine Vertragspartei des ADR, muss die in Absatz 6.2.1.7.2 genannte zuständige Behörde die zuständige Behörde eines RID-Vertragsstaates oder einer Vertragspartei des ADR sein.

6.2.3.7 Anforderungen an Hersteller

6.2.3.7.1 Die entsprechenden Vorschriften des Abschnitts 1.8.7 müssen erfüllt werden.

6.2.3.8 Anforderungen an Prüfstellen

Die Vorschriften des Abschnitts 1.8.6 müssen erfüllt werden.

6.2.3.9 Kennzeichnung von nachfüllbaren Druckgefäßen

6.2.3.9.1 Die Kennzeichnung muss dem Unterabschnitt 6.2.2.7 mit folgenden Abweichungen entsprechen.

6.2.3.9.2 Das in Absatz 6.2.2.7.2 a) festgelegte Verpackungssymbol der Vereinten Nationen darf nicht angebracht werden, und die Vorschriften des Absatzes 6.2.2.7.4 q) und r) dürfen nicht angewendet werden.

6.2.3.9.3 Die Vorschriften des Absatzes 6.2.2.7.3 j) werden wie folgt ersetzt:

j) Der Fassungsraum des Druckgefäßes in Liter, dem der Buchstabe «L» hinzugefügt wird. Bei Druckgefäßen für verflüssigte Gase muss der Fassungsraum in drei signifikanten Ziffern, abgerundet auf die letzte Stelle, ausgedrückt werden. Ist der Wert für den minimalen oder nominalen Fassungsraum eine ganze Zahl, dürfen die Nachkommastellen vernachlässigt werden.

6.2.3.9.4 Die in den Absätzen 6.2.2.7.3 g) und h) und 6.2.2.7.4 m) festgelegten Kennzeichen sind für Druckgefäße mit UN 1965 Kohlenwasserstoffgas, Gemisch, verflüssigt, n.a.g., nicht erforderlich.

6.2.3.9.5 Bei der Kennzeichnung mit dem Datum gemäß Absatz 6.2.2.7.7 c) muss für Gase, bei denen die Frist zwischen den wiederkehrenden Prüfungen 10 Jahre oder mehr beträgt (siehe Unterabschnitt 4.1.4.1 Verpackungsanweisungen P 200 und P 203), der Monat nicht angegeben werden.

6.2.3.9.6 Die Kennzeichen gemäß Absatz 6.2.2.7.7 dürfen auf einem Ring aus einem geeignetem Werkstoff eingraviert sein, der durch den Einbau des Ventils an der Flasche oder am Druckfass befestigt wird und der nur durch Demontage des Ventils von der Flasche oder dem Druckfass entfernt werden kann.

6.2.3.9.7 Kennzeichnung von Flaschenbündeln

6.2.3.9.7.1 Die einzelnen Flaschen eines Flaschenbündels müssen in Übereinstimmung mit den Absätzen 6.2.3.9.1 bis 6.2.3.9.6 gekennzeichnet sein.

6.2.3.9.7.2 Die Kennzeichnung von Flaschenbündeln muss mit der Ausnahme, dass das in Absatz 6.2.2.7.2 a) festgelegte Verpackungssymbol der Vereinten Nationen nicht angebracht werden darf, den Absätzen 6.2.2.10.2 und 6.2.2.10.3 entsprechen.

6.2.3.9.7.3 Zusätzlich zu den vorausgehenden Kennzeichen muss jedes Flaschenbündel, das die Vorschriften für die wiederkehrende Prüfung des Unterabschnitts 6.2.4.2 erfüllt, mit Kennzeichen versehen sein, die folgende Angaben enthalten:

- a) den (die) Buchstaben des Unterscheidungszeichens des Staates, der die Stelle, welche die wiederkehrende Prüfung durchführt, zugelassen hat, angegeben durch das für Kraftfahrzeuge im internationalen Verkehr verwendete Unterscheidungszeichen⁵⁾. Dieses Kennzeichen ist nicht erforderlich, wenn die Stelle von der zuständigen Behörde des Landes zugelassen wurde, in dem die Zulassung der Herstellung erfolgt ist;
- b) das eingetragene Zeichen der von der zuständigen Behörde für die Durchführung von wiederkehrenden Prüfungen zugelassenen Stelle;
- c) das Datum der wiederkehrenden Prüfung durch Angabe des Jahres (zwei Ziffern), gefolgt von der Angabe des Monats (zwei Ziffern) und getrennt durch einen Schrägstrich (d. h. «/»). Für die Angabe des Jahres dürfen auch vier Ziffern verwendet werden.

Die oben angegebenen Kennzeichen müssen entweder auf dem in Absatz 6.2.2.10.2 festgelegten oder auf einem dauerhaft am Rahmen des Flaschenbündels befestigten getrennten Schild in der angegebenen Reihenfolge erscheinen.

6.2.3.10 Kennzeichnung von nicht nachfüllbaren Druckgefäßen

6.2.3.10.1 Die Kennzeichnung muss mit der Ausnahme, dass das in Absatz 6.2.2.7.2 a) festgelegte Verpackungssymbol der Vereinten Nationen nicht angebracht werden darf, dem Unterabschnitt 6.2.2.8 entsprechen.

6.2.3.11 Bergungsdruckgefäße

6.2.3.11.1 Um eine sichere Handhabung und Entsorgung der in dem Bergungsdruckgefäß beförderten Druckgefäße zu ermöglichen, darf die Auslegung Ausrüstungen umfassen, die sonst nicht für Flaschen oder Druckfässer verwendet werden, wie flache Gefäßböden, Schnellöffnungseinrichtungen und Öffnungen im zylindrischen Teil.

6.2.3.11.2 Anweisungen für die sichere Handhabung und Verwendung des Bergungsdruckgefäßes müssen in der Dokumentation des Antrags an die zuständige Behörde des Zulassungslandes klar angegeben und Bestandteil der Zulassungsbescheinigung sein. In der Zulassungsbescheinigung müssen die zur Beförderung in einem Bergungsdruckgefäß zugelassenen Druckgefäße angegeben sein. Darüber hinaus muss ein Verzeichnis der Werkstoffe aller Teile, die mit den gefährlichen Gütern in Kontakt kommen können, eingeschlossen sein.

6.2.3.11.3 Der Hersteller muss dem Eigentümer eines Bergungsdruckgefäßes eine Kopie der Zulassungsbescheinigung zur Verfügung stellen.

6.2.3.11.4 Die Kennzeichnung von Bergungsdruckgefäßen gemäß Abschnitt 6.2.3 muss von der zuständigen Behörde des Zulassungslandes unter Berücksichtigung der jeweils anwendbaren geeigneten Kennzeichnungsvorschriften des Unterabschnitts 6.2.3.9 festgelegt werden. Die Kennzeichen müssen den mit Wasser ausgelagerten Fassungsraum und den Prüfdruck des Bergungsdruckgefäßes umfassen.

⁵⁾ Das für Kraftfahrzeuge und Anhänger im internationalen Straßenverkehr verwendete Unterscheidungszeichen des Zulassungsstaates, z.B. gemäß dem Genfer Übereinkommen über den Straßenverkehr von 1949 oder dem Wiener Übereinkommen über den Straßenverkehr von 1968.

6.2.4 Vorschriften für in Übereinstimmung mit in Bezug genommenen Normen ausgelegte, gebaute und geprüfte Druckgefäße, die keine UN-Druckgefäße sind

Bem. Personen oder Organe, die in den Normen als Verantwortliche gemäß RID ausgewiesen sind, müssen die Vorschriften des RID einhalten.

6.2.4.1 Auslegung, Bau und erstmalige Prüfung

Baumusterzulassungen müssen in Übereinstimmung mit Abschnitt 1.8.7 ausgestellt werden. Die in der nachstehenden Tabelle in Bezug genommenen Normen müssen wie in der Spalte 4 angegeben für die Ausstellung von Baumusterzulassungen angewendet werden, um die in Spalte 3 der Tabelle genannten Vorschriften des Kapitels 6.2 zu erfüllen. Die Normen müssen in Übereinstimmung mit Abschnitt 1.1.5 angewendet werden. In der Spalte 5 ist der späteste Zeitpunkt angegeben, zu dem bestehende Baumusterzulassungen gemäß Absatz 1.8.7.2.4 zurückgezogen werden müssen; wenn kein Datum angegeben ist, bleibt die Baumusterzulassung bis zu ihrem Ablauf gültig.

Seit dem 1. Januar 2009 ist die Anwendung in Bezug genommener Normen rechtsverbindlich. Ausnahmen sind in Abschnitt 6.2.5 aufgeführt.

Wenn mehrere Normen für die Anwendung derselben Vorschriften in Bezug genommen sind, ist nur eine dieser Normen, jedoch in ihrer Gesamtheit anzuwenden, sofern in der nachstehenden Tabelle nichts anderes angegeben ist.

Der Anwendungsbereich jeder Norm ist in der Anwendungsbestimmung der Norm definiert, sofern in der nachstehenden Tabelle nichts anderes festgelegt ist.

Referenz	Titel des Dokuments	anwendbar für Unterabschnitte/Absätze	anwendbar für neue oder Verlängerungen von Baumusterzulassungen	letzter Zeitpunkt für den Entzug bestehender Baumusterzulassungen
(1)	(2)	(3)	(4)	(5)
für die Auslegung und den Bau				
Anlage I Teile 1 bis 3 der Richtlinie des Rates 84/525/EWG	<p>Richtlinie des Rates der Europäischen Gemeinschaften vom 17. September 1984 zur Angleichung der Rechtsvorschriften der Mitgliedstaaten (der Europäischen Gemeinschaften) über nahtlose Gasflaschen aus Stahl, veröffentlicht im Amtsblatt der Europäischen Gemeinschaften Nr. L 300 vom 19.11.1984.</p> <p>Bem. Ungeachtet der Außerkraftsetzung der im Amtsblatt der Europäischen Gemeinschaften Nr. L 300 vom 19. November 1984 veröffentlichten Richtlinien 84/525/EWG, 84/526/EWG und 84/527/EWG bleiben die Anlagen dieser Richtlinien als Normen für die Auslegung, den Bau und die erstmalige Prüfung von Gasflaschen anwendbar. Diese Anlagen können unter https://eur-lex.europa.eu/oj/direct-access.html eingesehen werden.</p>	6.2.3.1 und 6.2.3.4	bis auf Weiteres	

Referenz	Titel des Dokuments	anwendbar für Unterabschnitte/Absätze	anwendbar für neue oder Verlängerungen von Baumusterzulassungen	letzter Zeitpunkt für den Entzug bestehender Baumusterzulassungen
(1)	(2)	(3)	(4)	(5)
Anlage I Teile 1 bis 3 der Richtlinie des Rates 84/526/EWG	<p>Richtlinie des Rates der Europäischen Gemeinschaften vom 17. September 1984 zur Angleichung der Rechtsvorschriften der Mitgliedstaaten (der Europäischen Gemeinschaften) über nahtlose Gasflaschen aus unlegiertem Aluminium und Aluminiumlegierungen, veröffentlicht im Amtsblatt der Europäischen Gemeinschaften Nr. L 300 vom 19.11.1984.</p> <p>Bem. Ungeachtet der Außerkraftsetzung der im Amtsblatt der Europäischen Gemeinschaften Nr. L 300 vom 19. November 1984 veröffentlichten Richtlinien 84/525/EWG, 84/526/EWG und 84/527/EWG bleiben die Anlagen dieser Richtlinien als Normen für die Auslegung, den Bau und die erstmalige Prüfung von Gasflaschen anwendbar. Diese Anlagen können unter https://eur-lex.europa.eu/oj/direct-access.html eingesehen werden.</p>	6.2.3.1 und 6.2.3.4	bis auf Weiteres	
Anlage I Teile 1 bis 3 der Richtlinie des Rates 84/527/EWG	<p>Richtlinie des Rates der Europäischen Gemeinschaften vom 17. September 1984 zur Angleichung der Rechtsvorschriften der Mitgliedstaaten (der Europäischen Gemeinschaften) über geschweißte Gasflaschen aus unlegiertem Stahl, veröffentlicht im Amtsblatt der Europäischen Gemeinschaften Nr. L 300 vom 19.11.1984.</p> <p>Bem. Ungeachtet der Außerkraftsetzung der im Amtsblatt der Europäischen Gemeinschaften Nr. L 300 vom 19. November 1984 veröffentlichten Richtlinien 84/525/EWG, 84/526/EWG und 84/527/EWG bleiben die Anlagen dieser Richtlinien als Normen für die Auslegung, den Bau und die erstmalige Prüfung von Gasflaschen anwendbar. Diese Anlagen können unter https://eur-lex.europa.eu/oj/direct-access.html eingesehen werden.</p>	6.2.3.1 und 6.2.3.4	bis auf Weiteres	

Referenz	Titel des Dokuments	anwendbar für Unterabschnitte/Absätze	anwendbar für neue oder Verlängerungen von Baumusterzulassungen	letzter Zeitpunkt für den Entzug bestehender Baumusterzulassungen
(1)	(2)	(3)	(4)	(5)
EN 1442:1998 + AC:1999	Ortsbewegliche wiederbefüllbare geschweißte Flaschen aus Stahl für Flüssiggas (LPG) – Gestaltung und Konstruktion	6.2.3.1 und 6.2.3.4	zwischen dem 1. Juli 2001 und dem 30. Juni 2007	31. Dezember 2012
EN 1442:1998 + A2:2005	Ortsbewegliche wiederbefüllbare geschweißte Flaschen aus Stahl für Flüssiggas (LPG) – Gestaltung und Konstruktion	6.2.3.1 und 6.2.3.4	zwischen dem 1. Januar 2007 und dem 31. Dezember 2010	
EN 1442:2006 + A1:2008	Ortsbewegliche wiederbefüllbare geschweißte Flaschen aus Stahl für Flüssiggas (LPG) – Gestaltung und Konstruktion	6.2.3.1 und 6.2.3.4	zwischen dem 1. Januar 2009 und dem 31. Dezember 2020	
EN 1442:2017	Flüssiggas-Geräte und Ausrüstungsteile – Ortsbewegliche, wiederbefüllbare, geschweißte Flaschen aus Stahl für Flüssiggas (LPG) – Auslegung und Bau	6.2.3.1 und 6.2.3.4	bis auf Weiteres	
EN 1800:1998 + AC:1999	Ortsbewegliche Gasflaschen – Acetylen-Flaschen – Grundanforderungen und Definitionen	6.2.1.1.9	zwischen dem 1. Juli 2001 und dem 31. Dezember 2010	
EN 1800:2006	Ortsbewegliche Gasflaschen – Acetylenflaschen – Grundanforderungen, Definitionen und Typprüfung	6.2.1.1.9	zwischen dem 1. Januar 2009 und dem 31. Dezember 2016	
EN ISO 3807:2013	Gasflaschen – Acetylenflaschen – Grundlegende Anforderungen und Baumusterprüfung Bem. Es dürfen keine Schmelzsicherungen angebracht sein.	6.2.1.1.9	bis auf Weiteres	
EN 1964-1:1999	Ortsbewegliche Gasflaschen – Gestaltung und Konstruktion von nahtlosen wiederbefüllbaren ortsbeweglichen Gasflaschen aus Stahl mit einem Fassungsraum von 0,5 Liter bis einschließlich 150 Liter – Teil 1: Nahtlose Flaschen aus Stahl mit einem Rm-Wert weniger als 1100 MPa	6.2.3.1 und 6.2.3.4	bis zum 31. Dezember 2014	
EN 1975:1999 (ausgenommen Anlage G)	Ortsbewegliche Gasflaschen – Gestaltung und Konstruktion von wiederbefüllbaren ortsbeweglichen nahtlosen Gasflaschen aus Aluminium und Aluminiumlegierung mit einem Fassungsraum von 0,5 l bis einschließlich 150 l	6.2.3.1 und 6.2.3.4	bis zum 30. Juni 2005	
EN 1975:1999 + A1:2003	Ortsbewegliche Gasflaschen – Gestaltung und Konstruktion von wiederbefüllbaren ortsbeweglichen nahtlosen Gasflaschen aus Aluminium und Aluminiumlegierung mit einem Fassungsraum von 0,5 l bis einschließlich 150 l	6.2.3.1 und 6.2.3.4	zwischen dem 1. Januar 2009 und dem 31. Dezember 2016	
EN ISO 7866:2012 + AC:2014	Gasflaschen – Wiederbefüllbare nahtlose Gasflaschen aus Aluminiumlegierungen – Auslegung, Bau und Prüfung	6.2.3.1 und 6.2.3.4	bis auf Weiteres	

Referenz	Titel des Dokuments	anwendbar für Unterabschnitte/Absätze	anwendbar für neue oder Verlängerungen von Baumusterzulassungen	letzter Zeitpunkt für den Entzug bestehender Baumusterzulassungen
(1)	(2)	(3)	(4)	(5)
EN ISO 11120:1999	Ortsbewegliche Gasflaschen – Nahtlose wiederbefüllbare Großflaschen aus Stahl für den Transport verdichteter Gase mit einem Fassungsraum zwischen 150 l und 3000 l – Gestaltung, Konstruktion und Prüfung	6.2.3.1 und 6.2.3.4	zwischen dem 1. Juli 2001 und dem 30. Juni 2015	31. Dezember 2015 für Großflaschen, die gemäß Absatz 6.2.2.7.4 p) mit dem Buchstaben «H» gekennzeichnet sind
EN ISO 11120:1999 + A1:2013	Ortsbewegliche Gasflaschen – Nahtlose wiederbefüllbare Großflaschen aus Stahl für den Transport verdichteter Gase mit einem Fassungsvermögen (Wasser) zwischen 150 l und 3000 l – Gestaltung, Konstruktion und Prüfung	6.2.3.1 und 6.2.3.4	zwischen dem 1. Januar 2015 und dem 31. Dezember 2020	
EN ISO 11120:2015	Gasflaschen – Wiederbefüllbare nahtlose Großflaschen aus Stahl mit einem Fassungsraum zwischen 150 Liter und 3000 Liter – Auslegung, Bau und Prüfung	6.2.3.1 und 6.2.3.4	bis auf Weiteres	
EN 1964-3:2000	Ortsbewegliche Gasflaschen – Gestaltung und Konstruktion von nahtlosen wiederbefüllbaren ortsbeweglichen Gasflaschen aus Stahl mit einem Fassungsvermögen von 0,5 Liter bis einschließlich 150 Liter – Teil 3: Nahtlose Flaschen aus nichtrostendem Stahl mit einem Rm-Wert von weniger als 1100 MPa	6.2.3.1 und 6.2.3.4	bis auf Weiteres	
EN 12862:2000	Ortsbewegliche Gasflaschen – Gestaltung und Konstruktion von wiederbefüllbaren ortsbeweglichen geschweißten Gasflaschen aus Aluminiumlegierung	6.2.3.1 und 6.2.3.4	bis auf Weiteres	
EN 1251-2:2000	Kryo-Behälter – Ortsbewegliche, vakuumisolierte Behälter mit einem Fassungsraum von nicht mehr als 1000 Liter – Teil 2: Bemessung, Herstellung und Prüfung Bem. Die Normen EN 1252-1:1998 und EN 1626, auf die in dieser Norm Bezug genommen wird, gelten auch für verschlossene Kryo-Behälter zur Beförderung von UN 1972 (METHAN, TIEFGEKÜHLT, FLÜSSIG oder ERDGAS, TIEFGEKÜHLT, FLÜSSIG).	6.2.3.1 und 6.2.3.4	bis auf Weiteres	
EN 12257:2002	Ortsbewegliche Gasflaschen – Nahtlose umfangsgewickelte Flaschen aus Verbundwerkstoffen	6.2.3.1 und 6.2.3.4	bis auf Weiteres	
EN 12807:2001 (ausgenommen Anlage A)	Ortsbewegliche, wiederbefüllbare, hartgelötete Flaschen aus Stahl für Flüssiggas (LPG) – Konstruktion und Herstellung	6.2.3.1 und 6.2.3.4	zwischen dem 1. Januar 2005 und dem 31. Dezember 2010	31. Dezember 2012

Referenz	Titel des Dokuments	anwendbar für Unterabschnitte/Absätze	anwendbar für neue oder Verlängerungen von Baumusterzulassungen	letzter Zeitpunkt für den Entzug bestehender Baumusterzulassungen
(1)	(2)	(3)	(4)	(5)
EN 12807:2008	Ortsbewegliche, wiederbefüllbare, hartgelötete Flaschen aus Stahl für Flüssiggas (LPG) – Konstruktion und Herstellung	6.2.3.1 und 6.2.3.4	zwischen dem 1. Januar 2009 und dem 31. Dezember 2022	
EN 12807:2019	Flüssiggas-Geräte und Ausrüstungsteile – Ortsbewegliche, wiederbefüllbare, hartgelötete Flaschen aus Stahl für Flüssiggas (LPG) – Konstruktion und Herstellung	6.2.3.1 und 6.2.3.4	bis auf Weiteres	
EN 1964-2:2001	Ortsbewegliche Gasflaschen – Gestaltung und Konstruktion von nahtlosen wiederbefüllbaren ortsbeweglichen Gasflaschen aus Stahl mit einem Fassungsraum von 0,5 Liter bis einschließlich 150 Liter – Teil 2: Nahtlose Flaschen aus Stahl mit einem Rm-Wert von 1100 MPa und darüber	6.2.3.1 und 6.2.3.4	bis zum 31. Dezember 2014	
EN ISO 9809-1:2010	Gasflaschen – Wiederbefüllbare nahtlose Gasflaschen aus Stahl – Gestaltung, Konstruktion und Prüfung – Teil 1: Flaschen aus vergütetem Stahl mit einer Zugfestigkeit kleiner als 1100 MPa	6.2.3.1 und 6.2.3.4	zwischen dem 1. Januar 2013 und dem 31. Dezember 2022	
EN ISO 9809-1:2019	Gasflaschen – Auslegung, Herstellung und Prüfung von wiederbefüllbaren nahtlosen Gasflaschen aus Stahl – Teil 1: Flaschen aus vergütetem Stahl mit einer Zugfestigkeit kleiner als 1100 MPa	6.2.3.1 und 6.2.3.4	bis auf Weiteres	
EN ISO 9809-2:2010	Gasflaschen – Wiederbefüllbare, nahtlose Gasflaschen aus Stahl – Gestaltung, Konstruktion und Prüfung – Teil 2: Flaschen aus vergütetem Stahl mit einer Zugfestigkeit größer oder gleich 1100 MPa	6.2.3.1 und 6.2.3.4	zwischen dem 1. Januar 2013 und dem 31. Dezember 2022	
EN ISO 9809-2:2019	Gasflaschen – Auslegung, Herstellung und Prüfung von wiederbefüllbaren nahtlosen Gasflaschen aus Stahl – Teil 2: Flaschen aus vergütetem Stahl mit einer Zugfestigkeit größer als oder gleich 1100 MPa	6.2.3.1 und 6.2.3.4	bis auf Weiteres	
EN ISO 9809-3:2010	Gasflaschen – Wiederbefüllbare, nahtlose Gasflaschen aus Stahl – Gestaltung, Konstruktion und Prüfung – Teil 3: Flaschen aus normalisiertem Stahl	6.2.3.1 und 6.2.3.4	zwischen dem 1. Januar 2013 und dem 31. Dezember 2022	
EN ISO 9809-3:2019	Gasflaschen – Auslegung, Herstellung und Prüfung von wiederbefüllbaren nahtlosen Gasflaschen aus Stahl – Teil 3: Flaschen aus normalisiertem Stahl	6.2.3.1 und 6.2.3.4	bis auf Weiteres	

Referenz	Titel des Dokuments	anwendbar für Unterabschnitte/Absätze	anwendbar für neue oder Verlängerungen von Baumusterzulassungen	letzter Zeitpunkt für den Entzug bestehender Baumusterzulassungen
(1)	(2)	(3)	(4)	(5)
EN 13293:2002	Ortsbewegliche Gasflaschen – Gestaltung und Konstruktion von wiederbefüllbaren ortsbeweglichen Gasflaschen aus nahtlosem normalgeglühtem Kohlenstoff-Mangan-Stahl mit einem Fassungsraum bis einschließlich 0,5 Liter für verdichtete, verflüssigte und unter Druck gelöste Gase und bis einschließlich 1 Liter für Kohlendioxid	6.2.3.1 und 6.2.3.4	bis auf Weiteres	
EN 13322-1:2003	Ortsbewegliche Gasflaschen – Wiederbefüllbare geschweißte Flaschen aus Stahl; Gestaltung und Konstruktion – Teil 1: Geschweißt, aus Stahl	6.2.3.1 und 6.2.3.4	bis zum 30. Juni 2007	
EN 13322-1:2003 + A1:2006	Ortsbewegliche Gasflaschen – Wiederbefüllbare geschweißte Flaschen aus Stahl; Gestaltung und Konstruktion – Teil 1: Geschweißt, aus Stahl	6.2.3.1 und 6.2.3.4	bis auf Weiteres	
EN 13322-2:2003	Ortsbewegliche Gasflaschen – Wiederbefüllbare geschweißte Flaschen aus nichtrostendem Stahl; Gestaltung und Konstruktion – Teil 2: Geschweißt, aus nichtrostendem Stahl	6.2.3.1 und 6.2.3.4	bis zum 30. Juni 2007	
EN 13322-2:2003 + A1:2006	Ortsbewegliche Gasflaschen – Wiederbefüllbare geschweißte Flaschen aus nichtrostendem Stahl; Gestaltung und Konstruktion – Teil 2: Geschweißt, aus nichtrostendem Stahl	6.2.3.1 und 6.2.3.4	bis auf Weiteres	
EN 12245:2002	Ortsbewegliche Gasflaschen – Vollumwickelte Flaschen aus Verbundwerkstoffen	6.2.3.1 und 6.2.3.4	bis zum 31. Dezember 2014	31. Dezember 2019 für Flaschen und Großflaschen ohne Liner , die aus zwei miteinander verbundenen Teilen hergestellt werden
EN 12245:2009 + A1:2011	Ortsbewegliche Gasflaschen – Vollumwickelte Flaschen aus Verbundwerkstoffen Bem. Diese Norm darf nicht für Flaschen und Großflaschen ohne Liner verwendet werden, die aus zwei miteinander verbundenen Teilen hergestellt werden.	6.2.3.1 und 6.2.3.4	bis auf Weiteres	31. Dezember 2019 für Flaschen und Großflaschen ohne Liner , die aus zwei miteinander verbundenen Teilen hergestellt werden
EN 12205:2001	Ortsbewegliche Gasflaschen – Metallische Einwegflaschen	6.2.3.1 und 6.2.3.4	zwischen dem 1. Januar 2005 und dem 31. Dezember 2017	31. Dezember 2018
EN ISO 11118:2015	Gasflaschen – Metallische Einwegflaschen – Festlegungen und Prüfverfahren	6.2.3.1, 6.2.3.3 und 6.2.3.4	bis auf Weiteres	

Referenz	Titel des Dokuments	anwendbar für Unterabschnitte/Absätze	anwendbar für neue oder Verlängerungen von Baumusterzulassungen	letzter Zeitpunkt für den Entzug bestehender Baumusterzulassungen
(1)	(2)	(3)	(4)	(5)
EN 13110:2002	Ortsveränderliche, wiederbefüllbare geschweißte Flaschen aus Aluminium für Flüssiggas (LPG) – Gestaltung und Konstruktion	6.2.3.1 und 6.2.3.4	bis zum 31. Dezember 2014	
EN 13110:2012	Flüssiggas-Geräte und Ausrüstungsteile – Ortsbewegliche, wiederbefüllbare geschweißte Flaschen aus Aluminium für Flüssiggas (LPG) – Auslegung und Bau	6.2.3.1 und 6.2.3.4	bis auf Weiteres	
EN 14427:2004	Ortsbewegliche wiederbefüllbare vollumwickelte Flaschen aus Verbundwerkstoff für Flüssiggas (LPG) – Gestaltung und Konstruktion Bem. Diese Norm gilt nur für Flaschen, die mit Druckentlastungseinrichtungen ausgerüstet sind.	6.2.3.1 und 6.2.3.4	zwischen dem 1. Januar 2005 und dem 30. Juni 2007	
EN 14427:2004 + A1:2005	Ortsbewegliche wiederbefüllbare vollumwickelte Flaschen aus Verbundwerkstoff für Flüssiggas (LPG) – Gestaltung und Konstruktion Bem. 1. Diese Norm gilt nur für Flaschen, die mit Druckentlastungseinrichtungen ausgerüstet sind. 2. In den Absätzen 5.2.9.2.1 und 5.2.9.3.1 sind beide Flaschen der Berstprüfung zu unterziehen, wenn sie Schäden aufweisen, die mindestens so groß sind wie die Ausschlusskriterien.	6.2.3.1 und 6.2.3.4	zwischen dem 1. Januar 2007 und dem 31. Dezember 2016	
EN 14427:2014	Flüssiggas-Geräte und Ausrüstungsteile – Ortsbewegliche wiederbefüllbare vollumwickelte Flaschen aus Verbundwerkstoff für Flüssiggas (LPG) – Gestaltung und Konstruktion	6.2.3.1 und 6.2.3.4	bis auf Weiteres	
EN 14208:2004	Ortsbewegliche Gasflaschen – Spezifikation für geschweißte Druckfässer mit einem Fassungsraum bis zu 1000 Liter für den Transport von Gasen – Gestaltung und Konstruktion	6.2.3.1 und 6.2.3.4	bis auf Weiteres	
EN 14140:2003	Ortsbewegliche wiederbefüllbare geschweißte Flaschen aus Stahl für Flüssiggas (LPG) – Alternative Gestaltung und Konstruktion	6.2.3.1 und 6.2.3.4	zwischen dem 1. Januar 2009 und dem 31. Dezember 2018	
EN 14140:2014 + AC:2015	Flüssiggas-Geräte und Ausrüstungsteile – Ortsbewegliche wiederbefüllbare geschweißte Flaschen aus Stahl für Flüssiggas (LPG) – Alternative Gestaltung und Konstruktion	6.2.3.1 und 6.2.3.4	bis auf Weiteres	

Referenz	Titel des Dokuments	anwendbar für Unterabschnitte/Absätze	anwendbar für neue oder Verlängerungen von Baumusterzulassungen	letzter Zeitpunkt für den Entzug bestehender Baumusterzulassungen
(1)	(2)	(3)	(4)	(5)
EN 14140:2003 + A1:2006	Flüssiggas-Geräte und Ausrüstungsteile – Ortsbewegliche wiederbefüllbare geschweißte Flaschen aus Stahl für Flüssiggas (LPG) – Alternative Gestaltung und Konstruktion	6.2.3.1 und 6.2.3.4	bis auf Weiteres	
EN 13769:2003	Ortsbewegliche Gasflaschen – Flaschenbündel – Konstruktion, Herstellung, Kennzeichnung und Prüfung	6.2.3.1 und 6.2.3.4	bis zum 30. Juni 2007	
EN 13769:2003 + A1:2005	Ortsbewegliche Gasflaschen – Flaschenbündel – Konstruktion, Herstellung, Kennzeichnung und Prüfung	6.2.3.1 und 6.2.3.4	bis zum 31. Dezember 2014	
EN ISO 10961:2012	Gasflaschen – Flaschenbündel – Auslegung, Herstellung, Prüfung und Inspektion	6.2.3.1 und 6.2.3.4	zwischen dem 1. Januar 2013 und dem 31. Dezember 2022	
EN ISO 10961:2019	Gasflaschen – Flaschenbündel – Auslegung, Herstellung, Prüfung und Inspektion	6.2.3.1 und 6.2.3.4	bis auf Weiteres	
EN 14638-1:2006	Ortsbewegliche Gasflaschen – Wiederbefüllbare geschweißte Gefäße mit einem Fassungsraum von nicht mehr als 150 Liter – Teil 1: Flaschen aus geschweißtem, austenitischem, nichtrostendem Stahl, ausgelegt nach experimentellen Verfahren	6.2.3.1 und 6.2.3.4	bis auf Weiteres	
EN 14638-3:2010 + AC:2012	Ortsbewegliche Gasflaschen – Wiederbefüllbare geschweißte Gefäße mit einem Fassungsraum von nicht mehr als 150 Liter – Teil 3: Flaschen aus geschweißtem Kohlenstoffstahl, ausgelegt nach experimentellen Verfahren	6.2.3.1 und 6.2.3.4	bis auf Weiteres	
EN 14893:2006 + AC:2007	Flüssiggas-Geräte und Ausrüstungsteile – Ortsbewegliche, geschweißte Druckfässer aus Stahl für Flüssiggas (LPG) mit einem Fassungsraum zwischen 150 Liter und 1000 Liter	6.2.3.1 und 6.2.3.4	zwischen dem 1. Januar 2009 und dem 31. Dezember 2016	
EN 14893:2014	Flüssiggas-Geräte und Ausrüstungsteile – Ortsbewegliche, geschweißte Druckfässer aus Stahl für Flüssiggas (LPG) mit einem Fassungsraum zwischen 150 Liter und 1000 Liter	6.2.3.1 und 6.2.3.4	bis auf Weiteres	
für Verschlüsse				
EN 849:1996 (ausgenommen Anlage A)	Ortsbewegliche Gasflaschen – Gasflaschenventile – Spezifikation und Typprüfung	6.2.3.1 und 6.2.3.3	bis zum 30. Juni 2003	31. Dezember 2014
EN 849:1996 + A2:2001	Ortsbewegliche Gasflaschen – Gasflaschenventile – Spezifikation und Typprüfung	6.2.3.1 und 6.2.3.3	bis zum 30. Juni 2007	31. Dezember 2016
EN ISO 10297:2006	Ortsbewegliche Gasflaschen – Gasflaschenventile – Spezifikation und Typprüfung	6.2.3.1 und 6.2.3.3	zwischen dem 1. Januar 2009 und dem 31. Dezember 2018	

Referenz	Titel des Dokuments	anwendbar für Unterabschnitte/Absätze	anwendbar für neue oder Verlängerungen von Baumusterzulassungen	letzter Zeitpunkt für den Entzug bestehender Baumusterzulassungen
(1)	(2)	(3)	(4)	(5)
EN ISO 10297:2014	Gasflaschen – Flaschenventile – Spezifikation und Typprüfung	6.2.3.1 und 6.2.3.3	zwischen dem 1. Januar 2015 und dem 31. Dezember 2020	
EN ISO 10297:2014 + A1:2017	Gasflaschen – Flaschenventile – Spezifikation und Baumusterprüfungen	6.2.3.1 und 6.2.3.3	bis auf Weiteres	
EN ISO 14245:2010	Gasflaschen – Spezifikation und Prüfung von Flaschenventilen für Flüssiggas (LPG) – Selbstschließend	6.2.3.1 und 6.2.3.3	zwischen dem 1. Januar 2013 und dem 31. Dezember 2022	
EN ISO 14245:2019	Gasflaschen – Spezifikation und Prüfung von Flaschenventilen für Flüssiggas (LPG) – Selbstschließend	6.2.3.1 und 6.2.3.3	bis auf Weiteres	
EN 13152:2001	Spezifikation und Prüfung für Flüssiggas (LPG) – Flaschenventile, selbstschließend	6.2.3.1 und 6.2.3.3	zwischen dem 1. Januar 2005 und dem 31. Dezember 2010	
EN 13152:2001 + A1:2003	Spezifikation und Prüfung für Flüssiggas (LPG) – Flaschenventile, selbstschließend	6.2.3.1 und 6.2.3.3	zwischen dem 1. Januar 2009 und dem 31. Dezember 2014	
EN ISO 15995:2010	Gasflaschen – Spezifikation und Prüfung von Flaschenventilen für Flüssiggas (LPG) – Handbetätigt	6.2.3.1 und 6.2.3.3	zwischen dem 1. Januar 2013 und dem 31. Dezember 2022	
EN ISO 15995:2019	Gasflaschen – Spezifikation und Prüfung von Flaschenventilen für Flüssiggas (LPG) – Handbetätigt	6.2.3.1 und 6.2.3.3	bis auf Weiteres	
EN 13153:2001	Spezifikationen und Prüfung für Flüssiggas (LPG) – Flaschenventile, handbetätigt	6.2.3.1 und 6.2.3.3	zwischen dem 1. Januar 2005 und dem 31. Dezember 2010	
EN 13153:2001 + A1:2003	Spezifikationen und Prüfung für Flüssiggas (LPG) – Flaschenventile, handbetätigt	6.2.3.1 und 6.2.3.3	zwischen dem 1. Januar 2009 und dem 31. Dezember 2014	
EN ISO 13340:2001	Ortsbewegliche Gasflaschen – Flaschenventile für Einwegflaschen – Spezifikation und Typprüfung	6.2.3.1 und 6.2.3.3	zwischen dem 1. Januar 2011 und dem 31. Dezember 2017	31. Dezember 2018
EN 13648-1:2008	Kryo-Behälter – Sicherheitseinrichtungen gegen Drucküberschreitung – Teil 1: Sicherheitsventile für den Kryo-Betrieb	6.2.3.1 und 6.2.3.4	bis auf Weiteres	

Referenz	Titel des Dokuments	anwendbar für Unterabschnitte/Absätze	anwendbar für neue oder Verlängerungen von Baumusterzulassungen	letzter Zeitpunkt für den Entzug bestehender Baumusterzulassungen
(1)	(2)	(3)	(4)	(5)
EN 1626:2008 (ausgenommen Absperrarmaturen der Kategorie B)	Kryo-Behälter – Absperrarmaturen für tiefkalten Betrieb Bem. Diese Norm ist auch für Ventile für die Beförderung von UN 1972 (METHAN, TIEFGEKÜHLT, FLÜSSIG oder ERDGAS, TIEFGEKÜHLT, FLÜSSIG) anwendbar.	6.2.3.1 und 6.2.3.4	bis auf Weiteres	
EN 13175:2014	Flüssiggas-Geräte und Ausrüstungsteile – Spezifikation und Prüfung für Ventile und Fittings an Druckbehältern für Flüssiggas	6.2.3.1 und 6.2.3.3	zwischen dem 1. Januar 2017 und dem 31. Dezember 2022	
EN 13175:2019 (ausgenommen Absatz 6.1.6)	Flüssiggas-Geräte und Ausrüstungsteile – Spezifikation und Prüfung für Ventile und Fittings an Druckbehältern für Flüssiggas (LPG)	6.2.3.1 und 6.2.3.3	bis auf Weiteres	
EN ISO 17871:2015	Gasflaschen – Schnellöffnungs-Flaschenventile – Spezifikation und Baumusterprüfung	6.2.3.1, 6.2.3.3 und 6.2.3.4	zwischen dem 1. Januar 2017 und dem 31. Dezember 2021	
EN ISO 17871:2015 + A1:2018	Gasflaschen – Schnellöffnungs-Flaschenventile – Spezifikation und Baumusterprüfung	6.2.3.1, 6.2.3.3 und 6.2.3.4	bis auf Weiteres	
EN 13953:2015	Flüssiggas-Geräte und Ausrüstungsteile – Druckentlastungsventile für ortsbewegliche, wiederbefüllbare Flaschen für Flüssiggas (LPG) Bem. Der letzte Satz des Anwendungsbereichs findet keine Anwendung.	6.2.3.1, 6.2.3.3 und 6.2.3.4	bis auf Weiteres	
EN ISO 14246:2014	Gasflaschen – Gasflaschen-Ventile – Herstellungsprüfungen und Überprüfungen	6.2.3.1 und 6.2.3.4	zwischen dem 1. Januar 2015 und dem 31. Dezember 2020	
EN ISO 14246:2014 + A1:2017	Gasflaschen – Flaschenventile – Herstellungsprüfungen und -überprüfungen	6.2.3.1 und 6.2.3.4	bis auf Weiteres	
EN ISO 17879:2017	Gasflaschen – Selbstschließende Flaschenventile – Spezifikation und Baumusterprüfung	6.2.3.1 und 6.2.3.4	bis auf Weiteres	
EN 14129:2014 (ausgenommen Bemerkung in Absatz 3.11)	Flüssiggas-Geräte und Ausrüstungsteile – Sicherheitsventile für Druckbehälter für Flüssiggas (LPG) Bem. Diese Norm gilt für Druckfässer.	6.2.3.1, 6.2.3.3 und 6.2.3.4	bis auf Weiteres	

6.2.4.2 Wiederkehrende Prüfung

Die in der nachstehenden Tabelle in Bezug genommenen Normen müssen wie in der Spalte 3 angegeben für die wiederkehrende Prüfung von Druckgefäßen angewendet werden, um die Vorschriften des Unterabschnitts 6.2.3.5 zu erfüllen. Die Normen müssen in Übereinstimmung mit Abschnitt 1.1.5 angewendet werden.

Die Anwendung einer in Bezug genommenen Norm ist rechtsverbindlich.

Wenn ein Druckgefäß in Übereinstimmung mit den Vorschriften des Abschnitts 6.2.5 gebaut wird, muss das gegebenenfalls in der Baumusterzulassung festgelegte Verfahren angewendet werden.

Wenn mehrere Normen für die Anwendung derselben Vorschriften in Bezug genommen sind, ist nur eine dieser Normen, jedoch in ihrer Gesamtheit anzuwenden, sofern in der nachstehenden Tabelle nichts anderes angegeben ist.

Der Anwendungsbereich jeder Norm ist in der Anwendungsbestimmung der Norm definiert, sofern in der nachstehenden Tabelle nichts anderes festgelegt ist.

Referenz (1)	Titel des Dokuments (2)	anwendbar (3)
für die wiederkehrende Prüfung		
EN 1251-3:2000	Kryo-Behälter – Ortsbewegliche, vakuumisolierte Behälter mit einem Fassungsraum von nicht mehr als 1000 Liter – Teil 3: Betriebsanforderungen	bis auf Weiteres
EN 1968:2002 + A1:2005 (ausgenommen Anlage B)	Ortsbewegliche Gasflaschen – Wiederkehrende Prüfung von nahtlosen Gasflaschen aus Stahl	bis zum 31. Dezember 2022
EN 1802:2002 (ausgenommen Anlage B)	Ortsbewegliche Gasflaschen – Wiederkehrende Prüfung von nahtlosen Gasflaschen aus Aluminiumlegierung	bis zum 31. Dezember 2022
EN ISO 18119:2018	Gasflaschen – Nahtlose Gasflaschen und Großflaschen aus Stahl und Aluminiumlegierungen – Wiederkehrende Inspektion und Prüfung Bem. Ungeachtet der Bestimmung B.1 dieser Norm müssen alle Flaschen und Großflaschen, deren Wanddicke geringer ist als die minimale Auslegungswanddicke, zurückgewiesen werden.	ab dem 1. Januar 2023 verpflichtend
EN ISO 10462:2013	Gasflaschen – Acetylenflaschen – Wiederkehrende Inspektion und <u>Wartung</u>	bis zum 31. Dezember 2022
EN ISO 10462:2013 + A1:2019	Gasflaschen – Acetylenflaschen – Wiederkehrende Inspektion und <u>Wartung</u> – Änderung 1	ab dem 1. Januar 2023 verpflichtend
EN 1803:2002 (ausgenommen Anlage B)	Ortsbewegliche Gasflaschen – Wiederkehrende Prüfung von geschweißten Gasflaschen aus Kohlenstoffstahl	bis zum 31. Dezember 2022
EN ISO 10460:2018	Gasflaschen – Geschweißte Gasflaschen aus Aluminiumlegierung, Kohlenstoffstahl und Edelstahl – Wiederkehrende Inspektion und Prüfung	ab dem 1. Januar 2023 verpflichtend
EN ISO 11623:2015	Gasflaschen – Verbundbauweise (Composite-Bauweise) – Wiederkehrende Inspektion und Prüfung	ab dem 1. Januar 2019 verpflichtend
EN ISO 22434:2011	Ortsbewegliche Gasflaschen – Inspektion und Instandhaltung von <u>Gasflaschenventilen</u>	bis auf Weiteres
EN 14876:2007	Ortsbewegliche Gasflaschen – Wiederkehrende Prüfung von geschweißten Fässern aus Stahl	bis auf Weiteres
EN 14912:2015	Flüssiggas-Geräte und Ausrüstungsteile – Inspektion und <u>Wartung</u> von Ventilen für Flaschen für Flüssiggas (LPG) zum Zeitpunkt der wiederkehrenden Inspektion der Flaschen	ab dem 1. Januar 2019 verpflichtend
EN 1440:2016 (ausgenommen Anlage C)	Flüssiggas-Geräte und Ausrüstungsteile – Ortsbewegliche, wiederbefüllbare, geschweißte und hartgelötete Flaschen aus Stahl für Flüssiggas (LPG) – Wiederkehrende Inspektion	bis zum 31. Dezember 2021
EN 1440:2016 + A1:2018 + A2:2020 (ausgenommen Anlage C)	Flüssiggas-Geräte und Ausrüstungsteile – Ortsbewegliche, wiederbefüllbare, geschweißte und hartgelötete Flaschen aus Stahl für Flüssiggas (LPG) – Wiederkehrende Inspektion	ab dem 1. Januar 2022 verpflichtend

Referenz (1)	Titel des Dokuments (2)	anwendbar (3)
EN 16728:2016 (ausgenommen Absatz 3.5, Anlage F und Anlage G)	Flüssiggas-Geräte und Ausrüstungsteile – Ortsbewegliche, wiederbefüllbare Flaschen für Flüssiggas (LPG), ausgenommen geschweißte und hartgelötete Stahlflaschen – Wiederkehrende Inspektion	bis zum 31. Dezember 2021
EN 16728:2016 + A1:2018 + A2:2020	Flüssiggas-Geräte und Ausrüstungsteile – Ortsbewegliche, wiederbefüllbare Flaschen für Flüssiggas (LPG), ausgenommen geschweißte und hartgelötete Stahlflaschen – Wiederkehrende Inspektion	ab dem 1. Januar 2022 verpflichtend
EN 15888:2014	Ortsbewegliche Gasflaschen – Flaschenbündel – Wiederkehrende Inspektion und Prüfung	bis auf Weiteres

6.2.5 Vorschriften für nicht in Übereinstimmung mit in Bezug genommenen Normen ausgelegte, gebaute und geprüfte Druckgefäße, die keine UN-Druckgefäße sind

Um dem wissenschaftlichen und technischen Fortschritt Rechnung zu tragen, oder in Fällen, in denen in Abschnitt 6.2.2 oder 6.2.4 keine Normen in Bezug genommen sind, oder um bestimmten Aspekten Rechnung zu tragen, die in einer in Abschnitt 6.2.2 oder 6.2.4 in Bezug genommenen Norm nicht vorgesehen sind, kann die zuständige Behörde die Anwendung eines technischen Regelwerks anerkennen, das ein gleiches Sicherheitsniveau gewährleistet.

In der Baumusterzulassung muss die ausstellende Stelle das Verfahren für die wiederkehrenden Prüfungen festlegen, wenn die in Abschnitt 6.2.2 oder 6.2.4 in Bezug genommenen Normen nicht anwendbar sind oder nicht angewendet werden dürfen.

Sobald eine in Abschnitt 6.2.2 oder 6.2.4 neu in Bezug genommene Norm angewendet werden kann, muss die zuständige Behörde die Anerkennung des entsprechenden technischen Regelwerks zurückziehen. Eine Übergangsfrist, die spätestens zum Zeitpunkt des Inkrafttretens der nächsten Ausgabe des RID endet, darf angewendet werden.

Die zuständige Behörde muss dem Sekretariat der OTIF ein Verzeichnis der von ihr anerkannten technischen Regelwerke übermitteln und bei Änderungen aktualisieren. Das Verzeichnis sollte folgende Angaben enthalten: Name und Datum des Regelwerks, Gegenstand des Regelwerks und Angaben darüber, wo dieses bezogen werden kann. Das Sekretariat muss diese Informationen auf seiner Website öffentlich zugänglich machen.

Eine Norm, die für eine Inbezugnahme in einer zukünftigen Ausgabe des RID angenommen wurde, darf von der zuständigen Behörde zur Anwendung zugelassen werden, ohne dies dem Sekretariat der OTIF mitzuteilen.

Die Vorschriften der Abschnitte 6.2.1 und 6.2.3 sowie die folgenden Vorschriften müssen jedoch erfüllt sein.

Bem. In diesem Abschnitt gelten Verweise auf technische Normen in Abschnitt 6.2.1 als Verweise auf technische Regelwerke.

6.2.5.1 Werkstoffe

Die nachfolgenden Vorschriften enthalten Beispiele von Werkstoffen, die verwendet werden dürfen, um den Anforderungen an die Werkstoffe gemäß Unterabschnitt 6.2.1.2 zu genügen:

- a) Kohlenstoffstahl für verdichtete, verflüssigte, tiefgekühlt verflüssigte oder gelöste Gase sowie für Stoffe, die nicht unter die Klasse 2 fallen und in Unterabschnitt 4.1.4.1 Verpackungsanweisung P 200 Tabelle 3 aufgeführt sind;
- b) legierter Stahl (Spezialstahl), Nickel und Nickellegierungen (z. B. Monel) für verdichtete, verflüssigte, tiefgekühlt verflüssigte oder gelöste Gase sowie für Stoffe, die nicht unter die Klasse 2 fallen und in Unterabschnitt 4.1.4.1 Verpackungsanweisung P 200 Tabelle 3 aufgeführt sind;
- c) Kupfer für
 - (i) Gase der Klassifizierungs-codes 1 A, 1 O, 1 F und 1 TF, wenn der Fülldruck, bezogen auf 15 °C, 2 MPa (20 bar) nicht übersteigt;
 - (ii) Gase des Klassifizierungs-codes 2 A und außerdem für UN 1033 Dimethylether, UN 1037 Ethylchlorid, UN 1063 Methylchlorid, UN 1079 Schwefeldioxid, UN 1085 Vinylbromid, UN 1086 Vinylchlorid und UN 3300 Ethylenoxid und Kohlendioxid, Gemisch mit mehr als 87 % Ethylenoxid;
 - (iii) Gase der Klassifizierungs-codes 3 A, 3 O und 3 F;
- d) Aluminiumlegierung: siehe Unterabschnitt 4.1.4.1 Verpackungsanweisung P 200 (10) besondere Vorschrift a;
- e) Verbundwerkstoff für verdichtete, verflüssigte, tiefgekühlt verflüssigte oder gelöste Gase;
- f) Kunststoff für tiefgekühlt verflüssigte Gase und

- g) Glas für tiefgekühlt verflüssigte Gase des Klassifizierungscode 3 A, ausgenommen UN 2187 Kohlendioxid, tiefgekühlt, flüssig, oder Gemische mit Kohlendioxid, tiefgekühlt, flüssig, sowie für Gase des Klassifizierungscode 3 O.

6.2.5.2 Bedienungsausrüstung

(bleibt offen)

6.2.5.3 Flaschen, Großflaschen, Druckfässer und Flaschenbündel aus Metall

Die Spannung des Metalls an der am stärksten beanspruchten Stelle des Druckgefäßes darf beim Prüfdruck 77 % der garantierten Mindeststreckgrenze (Re) nicht überschreiten.

Unter Streckgrenze ist die Spannung zu verstehen, bei der eine bleibende Dehnung von 2 ‰ (d. h. 0,2 %) oder eine bleibende Dehnung von 1 % bei austenitischen Stählen zwischen den Messmarken des Probestabes erreicht wurde.

Bem. Für Bleche ist die Zugprobe quer zur Walzrichtung zu entnehmen. Dehnung nach Bruch wird an Probestäben mit kreisrundem Querschnitt bestimmt, wobei die Messlänge «l» zwischen den Messmarken gleich dem 5fachen Stabdurchmesser «d» ist (l = 5d); werden Probestäbe mit eckigem Querschnitt verwendet, so wird die Messlänge «l» nach der Formel

$$l = 5,65 \sqrt{F_0}$$

berechnet, wobei F_0 gleich dem ursprünglichen Querschnitt des Probestabes ist.

Die Druckgefäße und ihre Verschlüsse müssen aus geeigneten Werkstoffen hergestellt sein, die bei Temperaturen zwischen -20 °C und +50 °C unempfindlich gegen Spröbruch und Spannungsrisskorrosion sind.

Die Schweißverbindungen müssen nach den Regeln der Technik ausgeführt sein und volle Sicherheit bieten.

6.2.5.4 Zusätzliche Vorschriften für Druckgefäße aus Aluminiumlegierungen für verdichtete, verflüssigte, gelöste Gase und nicht unter Druck stehende Gase, die besonderen Vorschriften unterliegen (Gasproben), sowie für Gegenstände, die Gas unter Druck enthalten, mit Ausnahme von Druckgaspackungen und Gefäßen, klein, mit Gas (Gaspatronen)

6.2.5.4.1 Die Werkstoffe der Druckgefäße aus Aluminiumlegierungen müssen folgenden Anforderungen genügen:

	A	B	C	D
Zugfestigkeit Rm in MPa (= N/mm ²)	49–186	196–372	196–372	343–490
Streckgrenze Re in MPa (= N/mm ²) (bleibende Dehnung λ = 0,2 ‰)	10–167	59–314	137–334	206–412
bleibende Dehnung nach Bruch (l = 5d) in %	12–40	12–30	12–30	11–16
Faltbiegeprobe (Durchmesser des Biegestempels) d = n x e, e = Probepicke	n = 5 (Rm ≤ 98) n = 6 (Rm > 98)	n = 6 (Rm ≤ 325) n = 7 (Rm > 325)	n = 6 (Rm ≤ 325) n = 7 (Rm > 325)	n = 7 (Rm ≤ 392) n = 8 (Rm > 392)
Aluminium Association Seriennummer ^{a)}	1000	5000	6000	2000

^{a)} Siehe «Aluminium Standards and Data», 5. Ausgabe, Januar 1976, veröffentlicht durch Aluminium Association, 750, 3rd Avenue, New York.

Die tatsächlichen Eigenschaften hängen von der Zusammensetzung der betreffenden Legierung und auch von der endgültigen Verarbeitung des Druckgefäßes ab; die Wanddicke ist unabhängig von der verwendeten Legierung nach einer der folgenden Formeln zu berechnen:

$$e = \frac{P_{\text{MPa}} \times D}{\frac{2 \times R_e}{1,30} + P_{\text{MPa}}} \quad \text{oder} \quad e = \frac{P_{\text{bar}} \times D}{\frac{20 \times R_e}{1,30} + P_{\text{bar}}}$$

wobei

e = Mindestwanddicke des Druckgefäßes in mm

P_{MPa} = Prüfdruck in MPa

P_{bar} = Prüfdruck in bar

D = nomineller äußerer Durchmesser des Druckgefäßes in mm

Re = garantierte minimale 0,2 ‰ige Streckgrenze in MPa (N/mm²)

bedeuten.

Die in der Formel stehende garantierte minimale Streckgrenze (R_e) darf unabhängig von der verwendeten Legierung nicht größer sein als das 0,85fache der garantierten minimalen Zugfestigkeit (R_m).

Bem. 1. Die vorstehenden Eigenschaften stützen sich auf die bisherigen Erfahrungen mit folgenden Druckgefäßwerkstoffen:

Spalte A: Aluminium, unlegiert, 99,5 % rein;

Spalte B: Aluminium- und Magnesiumlegierungen;

Spalte C: Aluminium-, Silicium- und Magnesiumlegierungen; z. B. ISO/R209-Al-Si-Mg (Aluminium Association 6351);

Spalte D: Aluminium-, Kupfer- und Magnesiumlegierungen.

2. Die bleibende Dehnung nach Bruch wird an Probestäben mit kreisrundem Querschnitt bestimmt, wobei die Messlänge «l» zwischen den Messmarken gleich dem 5fachen Stabdurchmesser «d» ist ($l = 5d$); werden Probestäbe mit rechteckigem Querschnitt verwendet, so wird die Messlänge «l» nach der Formel

$$l = 5,65 \sqrt{F_0}$$

berechnet, wobei F_0 gleich dem ursprünglichen Querschnitt des Probestabes ist.

3. a) Die Faltbiegeprobe (siehe Abbildung) ist an Proben, die als Ring mit einer Breite von $3e$, jedoch nicht weniger als 25 mm, von dem Zylinder abgeschnitten und in zwei gleiche Teile geteilt werden, durchzuführen. Die Proben dürfen nur an den Rändern bearbeitet werden.
- b) Die Faltbiegeprobe ist mit einem Biegestempel mit dem Durchmesser (d) und zwei Rundstützen, die durch eine Entfernung von $(d + 3e)$ voneinander getrennt sind, durchzuführen. Während der Probe sind die Innenflächen nicht weiter voneinander entfernt als der Durchmesser des Biegestempels.
- c) Die Probe darf nicht reißen, wenn sie um den Biegestempel gebogen wird, bis die Innenflächen am Biegestempel anliegen.
- d) Das Verhältnis (n) zwischen dem Durchmesser des Biegestempels und der Dicke der Probe muss den Werten in der Tabelle entsprechen.

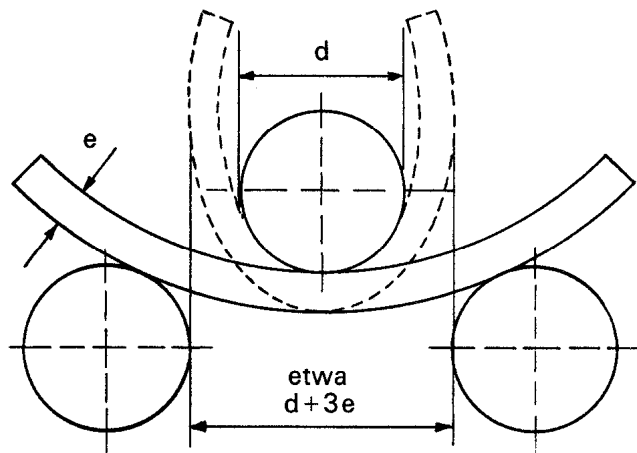


Abbildung der Faltbiegeprobe

6.2.5.4.2 Ein geringerer Mindestwert der Dehnung ist zulässig, vorausgesetzt, durch ein zusätzliches, von der zuständigen Behörde des Herstellungslandes zugelassenes Prüfverfahren wird nachgewiesen, dass die Druckgefäße die gleiche Sicherheit für die Beförderung gewährleisten wie Druckgefäße, die nach den Werten der Tabelle in Absatz 6.2.5.4.1 gefertigt sind (siehe auch Norm EN 1975:1999 + A1:2003).

6.2.5.4.3 Die Mindestwanddicke der Druckgefäße hat an der schwächsten Stelle zu betragen:

- bei einem Druckgefäßdurchmesser unter 50 mm mindestens 1,5 mm,
- bei einem Druckgefäßdurchmesser von 50 mm bis 150 mm mindestens 2 mm,
- bei einem Druckgefäßdurchmesser von über 150 mm mindestens 3 mm.

6.2.5.4.4 Die Böden sind in Halbkugel-, elliptischer oder Korbbogenform auszuführen; sie müssen die gleiche Sicherheit gewährleisten wie der Druckgefäßkörper.

6.2.5.5 Druckgefäße aus Verbundwerkstoffen

Flaschen, Großflaschen, Druckfässer und Flaschenbündel aus Verbundwerkstoffen müssen so gebaut sein, dass das Berstverhältnis (Berstdruck dividiert durch Prüfdruck) mindestens beträgt:

- 1,67 bei ringverstärkten Druckgefäßen
- 2,00 bei vollständig umwickelten Druckgefäßen.

6.2.5.6 Verschlossene Kryo-Behälter

Für den Bau von verschlossenen Kryo-Behältern für tiefgekühlt verflüssigte Gase gelten folgende Vorschriften:

- 6.2.5.6.1 Werden nicht metallene Werkstoffe verwendet, so müssen diese bei der niedrigsten Betriebstemperatur des Druckgefäßes und dessen Ausrüstungsteile unempfindlich gegen Spröbruch sein.
- 6.2.5.6.2 Die Druckentlastungseinrichtungen müssen so gebaut sein, dass sie auch bei ihrer niedrigsten Betriebstemperatur einwandfrei funktionieren. Die sichere Funktionsweise bei dieser Temperatur ist durch eine Prüfung jeder einzelnen Einrichtung oder durch eine Prüfung eines Einrichtungsmusters derselben Bauart festzustellen und zu prüfen.
- 6.2.5.6.3 Die Öffnungen und die Druckentlastungseinrichtungen der Druckgefäße müssen so ausgelegt sein, dass sie ein Herausspritzen der Flüssigkeit verhindern.

6.2.6 Allgemeine Vorschriften für Druckgaspackungen, Gefäße, klein, mit Gas (Gaspatronen) und Brennstoffzellen-Kartuschen mit verflüssigtem entzündbarem Gas

6.2.6.1 Auslegung und Bau

- 6.2.6.1.1 Druckgaspackungen (UN-Nummer 1950), die nur ein Gas oder Gasgemisch enthalten, und Gefäße, klein, mit Gas (Gaspatronen) (UN-Nummer 2037) müssen aus Metall hergestellt sein. Ausgenommen sind Druckgaspackungen (UN-Nummer 1950) und Gefäße, klein, mit Gas (Gaspatronen) (UN-Nummer 2037) bis zu einem Fassungsraum von 100 ml für UN 1011 Butan. Andere Druckgaspackungen (UN-Nummer 1950) müssen aus Metall, aus Kunststoff oder aus Glas hergestellt sein. Metallgefäße mit einem Außendurchmesser von mindestens 40 mm müssen einen konkaven Boden haben.
- 6.2.6.1.2 Gefäße aus Metall dürfen einen Fassungsraum von höchstens 1000 ml, solche aus Kunststoff oder Glas von höchstens 500 ml haben.
- 6.2.6.1.3 Jedes Baumuster von Gefäßen (Druckgaspackung oder Gaspatrone) muss vor der Inbetriebnahme einer Flüssigkeitsdruckprüfung nach Unterabschnitt 6.2.6.2 genügen.
- 6.2.6.1.4 Die Entnahmeventile und Zerstäubungseinrichtungen der Druckgaspackungen der UN-Nummer 1950 und die Entnahmeventile der Gaspatronen der UN-Nummer 2037 müssen einen dichten Verschluss der Gefäße gewährleisten und sind gegen unbeabsichtigtes Öffnen zu schützen. Die Entnahmeventile und Zerstäubungseinrichtungen, die nur auf Innendruck schließen, sind nicht zugelassen.
- 6.2.6.1.5 Der innere Druck von Druckgaspackungen darf bei 50 °C weder zwei Drittel des Prüfdrucks noch 1,2 MPa (12 bar) bei verflüssigten entzündbaren Gasen, 1,32 MPa (13,2 bar) bei verflüssigten nicht entzündbaren Gasen und 1,5 MPa (15 bar) bei verdichteten oder gelösten nicht entzündbaren Gasen überschreiten. Sie dürfen bei 50 °C zu höchstens 95 % ihres Fassungsraumes mit flüssiger Phase gefüllt sein. Gefäße, klein, mit Gas (Gaspatronen) müssen den Prüfdruck- und Befüllungsvorschriften der Verpackungsanweisung P 200 des Unterabschnitts 4.1.4.1 entsprechen. Darüber hinaus darf das Produkt aus Prüfdruck und dem mit Wasser ausgeliterten Fassungsraum nicht größer als 30 bar·Liter für verflüssigte Gase bzw. 54 bar·Liter für verdichtete Gase und der Prüfdruck für verflüssigte Gase nicht größer als 250 bar und für verdichtete Gase nicht größer als 450 bar sein.
- 6.2.6.2 Flüssigkeitsdruckprüfung
- 6.2.6.2.1 Der anzuwendende innere Druck (Prüfdruck) muss das 1,5fache des Innendrucks bei 50 °C, mindestens aber 1 MPa (10 bar) betragen.
- 6.2.6.2.2 An mindestens fünf leeren Gefäßen jedes Baumusters sind Flüssigkeitsdruckprüfungen durchzuführen:
 - a) bis zum festgelegten Prüfdruck, wobei weder Undichtheiten noch sichtbare bleibende Formänderungen auftreten dürfen, und
 - b) bis zum Undichtwerden oder Bersten, wobei zunächst ein etwaiger konkaver Boden ausbuchen muss und das Gefäß erst beim 1,2fachen Prüfdruck undicht werden oder bersten darf.

6.2.6.3 Dichtheitsprüfung

Jede gefüllte Druckgaspackung, jede Gaspatrone oder jede Brennstoffzellen-Kartusche muss einer Prüfung in einem Heißwasserbad gemäß Absatz 6.2.6.3.1 oder einer zugelassenen Alternative zur Prüfung im Wasserbad gemäß Absatz 6.2.6.3.2 unterzogen werden.

6.2.6.3.1 Prüfung in einem Heißwasserbad

6.2.6.3.1.1 Die Temperatur des Wasserbades und die Dauer der Prüfung sind so zu wählen, dass der Innendruck mindestens den Wert erreicht, der bei 55 °C (50 °C, wenn die flüssige Phase bei 50 °C nicht mehr als 95 % des Fassungsraums der Druckgaspackung, der Gaspatrone oder der Brennstoffzellen-Kartusche einnimmt) erreicht werden würde. Wenn der Inhalt wärmeempfindlich ist oder die Druckgaspackungen, Gaspatronen oder Brennstoffzellen-Kartuschen aus Kunststoff hergestellt sind, der bei dieser Temperatur weich wird, ist die Temperatur des Wasserbades zwischen 20 °C und 30 °C einzustellen, wobei jedoch außerdem eine von 2000 Druckgaspackungen, Gaspatronen oder Brennstoffzellen-Kartuschen bei der höheren Temperatur zu prüfen ist.

6.2.6.3.1.2 An einer Druckgaspackung, Gaspatrone oder Brennstoffzellen-Kartusche dürfen weder Undichtheiten noch bleibende Verformungen auftreten, mit der Ausnahme, dass Druckgaspackungen, Gaspatronen oder Brennstoffzellen-Kartuschen aus Kunststoff sich durch Weichwerden verformen dürfen, sofern sie dicht bleiben.

6.2.6.3.2 Alternative Methoden

Mit Zustimmung der zuständigen Behörde dürfen alternative Methoden, die ein gleichwertiges Sicherheitsniveau gewährleisten, angewendet werden, vorausgesetzt, die Vorschriften des Absatzes 6.2.6.3.2.1 und des Absatzes 6.2.6.3.2.2 bzw. 6.2.6.3.2.3 werden erfüllt.

6.2.6.3.2.1 Qualitätssicherungssystem

Die Befüller von Druckgaspackungen, Gaspatronen oder Brennstoffzellen-Kartuschen und die Hersteller von Bauteilen für Druckgaspackungen, Gaspatronen oder Brennstoffzellen-Kartuschen müssen über ein Qualitätssicherungssystem verfügen. Das Qualitätssicherungssystem muss Verfahren zur Anwendung bringen, um sicherzustellen, dass alle Druckgaspackungen, Gaspatronen oder Brennstoffzellen-Kartuschen, die undicht oder verformt sind, aussortiert und nicht zur Beförderung aufgegeben werden.

Das Qualitätssicherungssystem muss Folgendes umfassen:

- a) eine Beschreibung der Organisationsstruktur und der Verantwortlichkeiten;
- b) die entsprechenden Anweisungen, die für die Prüfung, die Qualitätskontrolle, die Qualitätssicherung und die Arbeitsabläufe verwendet werden;
- c) Qualitätsaufzeichnungen, wie Prüfberichte, Prüf- und Kalibrierungsdaten und Nachweise;
- d) Überprüfungen durch die Geschäftsleitung, um die erfolgreiche Wirkungsweise des Qualitätssicherungssystems sicherzustellen;
- e) ein Verfahren für die Kontrolle der Dokumente und deren Überarbeitung;
- f) ein Mittel für die Kontrolle nicht konformer Druckgaspackungen, Gaspatronen oder Brennstoffzellen-Kartuschen;
- g) Schulungsprogramme und Qualifizierungsverfahren für das betroffene Personal und
- h) Verfahren, um sicherzustellen, dass am Endprodukt keine Schäden vorhanden sind.

Es sind eine erstmalige Bewertung und wiederkehrende Bewertungen zur Zufriedenheit der zuständigen Behörde durchzuführen. Diese Bewertungen müssen sicherstellen, dass das zugelassene System geeignet und effizient ist und bleibt. Die zuständige Behörde ist vorab über alle vorgeschlagenen Änderungen am zugelassenen System in Kenntnis zu setzen.

6.2.6.3.2.2 Druckgaspackungen

6.2.6.3.2.2.1 Druck- und Dichtheitsprüfung von Druckgaspackungen vor dem Befüllen

Jede leere Druckgaspackung muss einem Druck ausgesetzt werden, der mindestens so hoch sein muss, wie der bei 55 °C (50 °C, wenn die flüssige Phase bei 50 °C nicht mehr als 95 % des Fassungsraums der Druckgaspackung einnimmt) in einer gefüllten Druckgaspackung erwartete Druck. Dieser muss mindestens zwei Drittel des Auslegungsdrucks der Druckgaspackung betragen. Wenn eine Druckgaspackung beim Prüfdruck Anzeichen einer Undichtheit von mindestens $3,3 \times 10^{-2}$ mbar·l·s⁻¹, von Verformungen oder anderer Mängel aufweist, muss sie aussortiert werden.

6.2.6.3.2.2 Prüfung der Druckgaspackung nach dem Befüllen

Vor dem Befüllen muss der Befüller sicherstellen, dass die Crimp-Einrichtung richtig eingestellt ist und das festgelegte Treibmittel verwendet wird.

Jede befüllte Druckgaspackung muss gewogen und auf Dichtheit geprüft werden. Die Einrichtung zur Feststellung von Undichtheiten muss genügend empfindlich sein, um bei 20 °C mindestens eine Undichtheit von $2,0 \times 10^{-3}$ mbar·l·s⁻¹ festzustellen.

Alle Druckgaspackungen, die Anzeichen einer Undichtheit, einer Verformung oder einer überhöhten Masse aufweisen, müssen aussortiert werden.

6.2.6.3.2.3 Gaspatronen und Brennstoffzellen-Kartuschen

6.2.6.3.2.3.1 Druckprüfung von Gaspatronen und Brennstoffzellen-Kartuschen

Jede Gaspatrone oder jede Brennstoffzellen-Kartusche muss einem Prüfdruck ausgesetzt werden, der mindestens so hoch sein muss, wie der bei 55 °C (50 °C, wenn die flüssige Phase bei 50 °C nicht mehr als 95 % des Fassungsraums des Gefäßes einnimmt) im gefüllten Gefäß erwartete höchste Druck. Dieser Prüfdruck muss dem für die Gaspatrone oder Brennstoffzellen-Kartusche festgelegten Druck entsprechen und muss mindestens zwei Drittel des Auslegungsdrucks der Gaspatrone oder der Brennstoffzellen-Kartusche betragen. Wenn eine Gaspatrone oder Brennstoffzellen-Kartusche beim Prüfdruck Anzeichen einer Undichtheit von mindestens $3,3 \times 10^{-2}$ mbar·l·s⁻¹, von Verformungen oder anderer Mängel aufweist, muss sie aussortiert werden.

6.2.6.3.2.3.2 Dichtheitsprüfung von Gaspatronen und Brennstoffzellen-Kartuschen

Vor dem Befüllen und Abdichten muss der Befüller sicherstellen, dass die (gegebenenfalls vorhandenen) Verschlüsse und die dazugehörige Dichtungseinrichtung entsprechend verschlossen sind und das festgelegte Gas verwendet wird.

Jede befüllte Gaspatrone oder Brennstoffzellen-Kartusche muss auf korrekte Gasmasse und auf Dichtheit geprüft werden. Die Einrichtung zur Feststellung von Undichtheiten muss genügend empfindlich sein, um bei 20 °C mindestens eine Undichtheit von $2,0 \times 10^{-3}$ mbar·l·s⁻¹ festzustellen.

Alle Gaspatronen oder Brennstoffzellen-Kartuschen, deren Gasmasse nicht mit den ausgewiesenen Massengrenzwerten übereinstimmt oder die Anzeichen einer Undichtheit oder einer Verformung aufweisen, müssen aussortiert werden.

6.2.6.3.3 Mit Zustimmung der zuständigen Behörde unterliegen Druckgaspackungen und Gefäße, klein, nicht den Vorschriften der Unterabschnitte 6.2.6.3.1 und 6.2.6.3.2, wenn sie steril sein müssen, jedoch durch eine Prüfung im Wasserbad nachteilig beeinflusst werden können, vorausgesetzt:

- a) sie enthalten ein nicht entzündbares Gas und
 - (i) sie enthalten entweder andere Stoffe, die Bestandteile pharmazeutischer Produkte für medizinische, veterinärmedizinische oder ähnliche Zwecke sind, oder
 - (ii) sie enthalten andere Stoffe, die im Herstellungsverfahren für pharmazeutische Produkte verwendet werden, oder
 - (iii) sie werden in medizinischen, veterinärmedizinischen oder ähnlichen Anwendungen eingesetzt;
- b) durch die vom Hersteller verwendeten alternativen Methoden für die Feststellung von Undichtheiten und für die Druckfestigkeit wird ein gleichwertiges Sicherheitsniveau erreicht, wie Heliumnachweis und Prüfung einer statistischen Probe von mindestens 1 von 2000 jeder Fertigungscharge im Wasserbad, und
- c) sie werden für pharmazeutische Produkte gemäß den Absätzen a) (i) und (iii) unter der Ermächtigung einer staatlichen Gesundheitsverwaltung hergestellt. Sofern dies von der zuständigen Behörde vorgeschrieben wird, müssen die von der Weltgesundheitsorganisation (WHO)⁶⁾ aufgestellten Grundsätze der «guten Herstellungspraxis» (GMP) eingehalten werden.

⁶⁾ WHO-Veröffentlichung: «Quality assurance of pharmaceuticals. A compendium of guidelines and related materials. Volume 2: Good manufacturing practices and inspection» (Qualitätssicherung pharmazeutischer Produkte. Eine Übersicht von Richtlinien und ähnlichen Dokumenten. Band 2: Gute Herstellungspraxis und Inspektion).

6.2.6.4 Verweis auf Normen

Die grundlegenden Bestimmungen dieses Abschnitts gelten bei Anwendung nachstehender Normen als erfüllt:

- für UN 1950 Druckgaspackungen: Anhang der Richtlinie des Rates 75/324/EWG⁷⁾ in der geänderten und zum Zeitpunkt der Herstellung geltenden Fassung
- für UN 2037 Gefäße, klein, mit Gas (Gaspatronen), die UN 1965 Kohlenwasserstoffgas, Gemisch, verflüssigt, n.a.g., enthalten: EN 417:2012 Metallene Einwegkartuschen für Flüssiggas, mit und ohne Entnahmeventil, zum Betrieb von tragbaren Geräten; Herstellung, Prüfungen und Kennzeichnung
- für UN 2037 Gefäße, klein, mit Gas (Gaspatronen), die nicht giftige, nicht entzündbare verdichtete oder verflüssigte Gase enthalten: EN 16509:2014 Ortsbewegliche Gasflaschen – Nicht wiederbefüllbare kleine ortsbewegliche Flaschen aus Stahl mit einem Fassungsraum bis einschließlich 120 ml für verdichtete oder verflüssigte Gase (Kompaktflaschen) – Auslegung, Bau, Füllung und Prüfung. Zusätzlich zu den in dieser Norm vorgeschriebenen Kennzeichen muss die Gaspatrone mit «UN 2037/EN 16509» gekennzeichnet sein.

⁷⁾ Richtlinie 75/324/EWG des Rates der Europäischen Gemeinschaften vom 20. Mai 1975 zur Angleichung der Rechtsvorschriften der Mitgliedstaaten (der Europäischen Gemeinschaften) über Aerosolpackungen, veröffentlicht im Amtsblatt der Europäischen Gemeinschaften Nr. L 147 vom 9. Juni 1975.

Kapitel 6.3 Bau- und Prüfvorschriften für Verpackungen für ansteckungsgefährliche Stoffe der Kategorie A der Klasse 6.2 (UN-Nummern 2814 und 2900)

Bem. Die Vorschriften dieses Kapitels gelten nicht für Verpackungen, die gemäß Unterabschnitt 4.1.4.1 Verpackungsanweisung P 621 für die Beförderung von Stoffen der Klasse 6.2 verwendet werden.

6.3.1 Allgemeines

6.3.1.1 Die Vorschriften dieses Kapitels gelten für Verpackungen zur Beförderung von ansteckungsgefährlichen Stoffen der Kategorie A (UN-Nummern 2814 und 2900).

6.3.2 Vorschriften für Verpackungen

6.3.2.1 Die Vorschriften in diesem Abschnitt stützen sich auf die derzeit verwendeten Verpackungen, wie sie in Abschnitt 6.1.4 definiert sind. Um den wissenschaftlichen und technischen Fortschritt zu berücksichtigen, dürfen Verpackungen verwendet werden, deren Spezifikationen von denen in diesem Kapitel abweichen, vorausgesetzt, sie sind ebenso wirksam, von der zuständigen Behörde anerkannt und sie bestehen erfolgreich die in Abschnitt 6.3.5 beschriebenen Prüfungen. Andere als die im RID beschriebenen Prüfverfahren sind zulässig, vorausgesetzt, sie sind gleichwertig und von der zuständigen Behörde anerkannt.

6.3.2.2 Die Verpackungen müssen nach einem von der zuständigen Behörde als zufrieden stellend erachteten Qualitätssicherungsprogramm hergestellt und geprüft sein, um sicherzustellen, dass jede Verpackung den Vorschriften dieses Kapitels entspricht.

Bem. Die Norm ISO 16106:2006 «Verpackung – Verpackungen zur Beförderung gefährlicher Güter – Gefahrgutverpackungen, Großpackmittel (IBC) und Großverpackungen – Leitfaden für die Anwendung der ISO 9001» enthält zufrieden stellende Leitlinien für Verfahren, die angewendet werden dürfen.

6.3.2.3 Hersteller und nachfolgende Verteiler von Verpackungen müssen Informationen über die zu befolgenden Verfahren sowie eine Beschreibung der Arten und Abmessungen der Verschlüsse (einschließlich der erforderlichen Dichtungen) und aller anderen Bestandteile liefern, die notwendig sind, um sicherzustellen, dass die versandfertigen Versandstücke in der Lage sind, die anwendbaren Qualitätsprüfungen dieses Kapitels zu erfüllen.

6.3.3 Codierung für die Bezeichnung des Verpackungstyps

6.3.3.1 Die Codes für die Bezeichnung des Verpackungstyps sind in Unterabschnitt 6.1.2.7 aufgeführt.

6.3.3.2 Auf den Verpackungscode kann der Buchstabe «U» oder «W» folgen. Der Buchstabe «U» bezeichnet eine Sonderverpackung nach Absatz 6.3.5.1.6. Der Buchstabe «W» bedeutet, dass die Verpackung zwar dem durch den Code bezeichneten Verpackungstyp angehört, jedoch nach einer von Abschnitt 6.1.4 abweichenden Spezifikation hergestellt wurde und nach den Vorschriften des Unterabschnitts 6.3.2.1 als gleichwertig gilt.


6.3.4 Kennzeichnung

Bem.

1. Die Kennzeichen auf der Verpackung geben an, dass diese einer erfolgreich geprüften Bauart entspricht und die Vorschriften dieses Kapitels erfüllt, soweit diese sich auf die Herstellung und nicht auf die Verwendung der Verpackung beziehen.
2. Die Kennzeichen sind dazu bestimmt, die Aufgaben der Verpackungshersteller, der Rekonditionierer, der Verpackungsverwender, der Beförderer und der Regelungsbehörden zu erleichtern.
3. Die Kennzeichen liefern nicht immer vollständige Einzelheiten beispielsweise über das Prüfniveau; es kann daher notwendig sein, diesem Gesichtspunkt auch unter Bezugnahme auf ein Prüfzertifikat, Prüfberichte oder ein Verzeichnis erfolgreich geprüfter Verpackungen Rechnung zu tragen.

6.3.4.1 Jede Verpackung, die für eine Verwendung gemäß RID vorgesehen ist, muss mit Kennzeichen versehen sein, die dauerhaft und lesbar und an einer Stelle in einem zur Verpackung verhältnismäßigen Format so angebracht sind, dass sie gut sichtbar sind. Bei Versandstücken mit einer Bruttomasse von mehr als 30 kg müssen die Kennzeichen oder ein Doppel davon auf der Oberseite oder auf einer Seite der Verpackung erscheinen. Die Buchstaben, Ziffern und Zeichen müssen eine Zeichenhöhe von mindestens 12 mm haben, ausgenommen an Verpackungen mit einem Fassungsraum von höchstens 30 Litern oder einer Nettomasse von höchstens 30 kg, bei denen die Zeichenhöhe mindestens 6 mm betragen muss, und ausgenommen an Verpackungen mit einem Fassungsraum von höchstens 5 Litern oder einer Nettomasse von höchstens 5 kg, bei denen sie eine angemessene Größe aufweisen müssen.

6.3.4.2 Verpackungen, die den Vorschriften dieses Abschnitts und des Abschnitts 6.3.5 entsprechen, müssen mit folgenden Kennzeichen versehen sein:

- a) dem Symbol der Vereinten Nationen für Verpackungen ; dieses Symbol darf nur zum Zweck der Bestätigung verwendet werden, dass eine Verpackung, ein flexibler Schüttgut-Container, ein ortsbeweglicher Tank oder ein MEGC den entsprechenden Vorschriften des Kapitels 6.1, 6.2, 6.3, 6.5, 6.6, 6.7 oder 6.11 entspricht;
- b) dem Code für die Bezeichnung des Verpackungstyps nach Abschnitt 6.1.2;
- c) der Angabe «KLASSE 6.2»;
- d) den letzten beiden Ziffern des Jahres der Herstellung der Verpackung;
- e) dem Zeichen des Staates, in dem die Erteilung des Kennzeichens zugelassen wurde, angegeben durch das für Kraftfahrzeuge im internationalen Verkehr verwendete Unterscheidungszeichen¹⁾;
- f) dem Namen des Herstellers oder einer sonstigen von der zuständigen Behörde festgelegten Identifizierung der Verpackung und
- g) bei Verpackungen, die den Vorschriften des Absatzes 6.3.5.1.6 entsprechen, dem Buchstaben «U» unmittelbar nach dem in Absatz b) vorgeschriebenen Kennzeichen.

6.3.4.3 Die Kennzeichen müssen in der Reihenfolge der Absätze a) bis g) in Unterabschnitt 6.3.4.2 angebracht werden; jedes der in diesen Absätzen vorgeschriebenen Kennzeichen muss zur leichteren Identifizierung deutlich getrennt werden, z. B. durch einen Schrägstrich oder eine Leerstelle. Beispiele siehe Unterabschnitt 6.3.4.4.

Alle zusätzlichen, von einer zuständigen Behörde zugelassenen Kennzeichen dürfen die korrekte Identifizierung der in Unterabschnitt 6.3.4.1 vorgeschriebenen Kennzeichen nicht beeinträchtigen.

6.3.4.4 Beispiel für die Kennzeichnung:

 4G/KLASSE 6.2/06/ nach 6.3.4.2 a), b), c) und d)
S/SP-9989-ERIKSSON nach 6.3.4.2 e) und f)

6.3.5 Prüfvorschriften für Verpackungen

6.3.5.1 Durchführung und Wiederholung der Prüfungen

6.3.5.1.1 Die Bauart jeder Verpackung muss den in diesem Abschnitt vorgesehenen Prüfungen nach den von der zuständigen Behörde, welche die Zuteilung des Kennzeichens bestätigt hat, festgelegten Verfahren unterzogen und von dieser Behörde zugelassen werden.

6.3.5.1.2 Vor der Verwendung muss jede Bauart einer Verpackung die in diesem Kapitel vorgeschriebenen Prüfungen mit Erfolg bestanden haben. Die Bauart der Verpackung wird durch Auslegung, Größe, verwendeten Werkstoff und dessen Dicke, Art der Fertigung und Zusammenbau bestimmt, kann aber auch verschiedene Oberflächenbehandlungen einschließen. Hierzu gehören auch Verpackungen, die sich von der Bauart nur durch ihre geringere Bauhöhe unterscheiden.

6.3.5.1.3 Die Prüfungen müssen mit Mustern aus der Produktion in Abständen durchgeführt werden, die von der zuständigen Behörde festgelegt werden.

6.3.5.1.4 Die Prüfungen müssen auch nach jeder Änderung der Auslegung, des Werkstoffs oder der Art der Fertigung einer Verpackung wiederholt werden.

6.3.5.1.5 Die zuständige Behörde kann die selektive Prüfung von Verpackungen zulassen, die sich nur geringfügig von einer bereits geprüften Bauart unterscheiden, z. B. Primärgefäße kleinerer Größe oder geringerer Nettomasse sowie Verpackungen, wie Fässer und Kisten, bei denen ein oder mehrere Außenmaße etwas verringert sind.

¹⁾ Das für Kraftfahrzeuge und Anhänger im internationalen Straßenverkehr verwendete Unterscheidungszeichen des Zulassungsstaates, z. B. gemäß dem Genfer Übereinkommen über den Straßenverkehr von 1949 oder dem Wiener Übereinkommen über den Straßenverkehr von 1968.

6.3.5.1.6 Alle Arten von Primärgefäßen dürfen in einer Sekundärverpackung zusammengefasst und unter folgenden Bedingungen ohne Prüfung in der starren Außenverpackung befördert werden:

- a) die starre Außenverpackung ist erfolgreich den Prüfungen nach Absatz 6.3.5.2.2 mit zerbrechlichen Primärgefäßen (z. B. aus Glas) unterzogen worden;
- b) die gesamte kombinierte Bruttomasse der Primärgefäße darf die Hälfte der Bruttomasse der Primärgefäße, die für die Fallprüfung nach Absatz a) verwendet wurden, nicht überschreiten;
- c) die Dicke der Polsterung zwischen den Primärgefäßen und zwischen den Primärgefäßen und der Außenseite der Sekundärverpackung darf nicht geringer sein als die entsprechenden Dicken in der ursprünglich geprüften Verpackung; wenn bei der ursprünglichen Prüfung ein einziges Primärgefäß verwendet wurde, darf die Dicke der Polsterung zwischen den Primärgefäßen nicht geringer sein als die Dicke der Polsterung zwischen der Außenseite der Sekundärverpackung und dem Primärgefäß bei der ursprünglichen Prüfung. Wenn im Vergleich zu den Bedingungen bei der Fallprüfung entweder weniger oder kleinere Primärgefäße verwendet werden, ist zusätzliches Polstermaterial zu verwenden, um die Hohlräume aufzufüllen;
- d) die starre Außenverpackung muss in leerem Zustand erfolgreich die Stapeldruckprüfung nach Unterabschnitt 6.1.5.6 bestanden haben. Die Gesamtmasse der gleichen Versandstücke hängt von der kombinierten Masse der Verpackungen, die für die Fallprüfung nach Absatz a) verwendet wurden, ab;
- e) Primärgefäße mit flüssigen Stoffen müssen mit einer ausreichenden Menge saugfähigen Materials umgeben sein, um den gesamten flüssigen Inhalt der Primärgefäße aufzusaugen;
- f) wenn die starre Außenverpackung für die Aufnahme von Primärgefäßen für flüssige Stoffe vorgesehen ist und selbst nicht flüssigkeitsdicht ist oder wenn die starre Außenverpackung für die Aufnahme von Primärgefäßen für feste Stoffe vorgesehen ist und selbst nicht staubdicht ist, müssen Maßnahmen in Form einer dichten **Innena**uskleidung, eines Kunststoffsacks oder eines anderen ebenso wirksamen Mittels zur Umschließung getroffen werden, um bei einer Undichtheit alle flüssigen oder festen Stoffe zurückzuhalten;
- g) neben den Kennzeichen gemäß Unterabschnitt 6.3.4.2 a) bis f) sind die Verpackungen mit dem Kennzeichen gemäß Unterabschnitt 6.3.4.2 g) zu versehen.

6.3.5.1.7 Die zuständige Behörde kann jederzeit verlangen, dass durch Prüfungen nach diesem Abschnitt nachgewiesen wird, dass die Verpackungen aus der Serienherstellung die Vorschriften der Bauartprüfung erfüllen.

6.3.5.1.8 Unter der Voraussetzung, dass die Gültigkeit der Prüfergebnisse nicht beeinträchtigt wird, und mit Zustimmung der zuständigen Behörde dürfen mehrere Prüfungen mit einem einzigen Muster durchgeführt werden.

6.3.5.2 Vorbereitung der Verpackungen für die Prüfungen

6.3.5.2.1 Die Prüfmuster der Verpackungen sind versandfertig vorzubereiten, mit der Ausnahme, dass ein ansteckungsgefährlicher flüssiger oder fester Stoff durch Wasser oder, wenn eine Temperierung auf -18 °C vorgeschrieben ist, durch Wasser mit Frostschutzmittel zu ersetzen ist. Jedes Primärgefäß muss zu mindestens 98 % seines Fassungsraumes gefüllt sein.

Bem. Der Begriff Wasser umfasst Wasser/Frostschutzmittel-Lösungen mit einer relativen Dichte von mindestens 0,95 für die Prüfung bei -18 °C .

6.3.5.2.2 **Vorgeschriebene** Prüfungen und Anzahl der Prüfmuster

Für Verpackungstypen **vorgeschriebene** Prüfungen

Verpackungstyp ^{a)}		vorgeschriebene Prüfungen						
starre Außenverpackung	Primärgefäß		Berechnung mit Wasser 6.3.5.3.5.1	Konditionierung unter Kälte 6.3.5.3.5.2	Fall 6.3.5.3	zusätzlicher Fall 6.3.5.3.5.3	Durchstoßen 6.3.5.4	Stapel 6.1.5.6
	Kunststoff	anderer Werkstoff	Anzahl der Prüfmuster	Anzahl der Prüfmuster	Anzahl der Prüfmuster	Anzahl der Prüfmuster	Anzahl der Prüfmuster	Anzahl der Prüfmuster
Kiste aus Pappe	X		5	5	10	an einem Prüfmuster vorgeschrieben, wenn die Verpackung für die Aufnahme von Trockeneis vorgesehen ist	2	an drei Prüfmustern bei der Prüfung einer gemäß 6.3.5.1.6 mit «U» gekennzeichneten Verpackung für besondere Vorschriften vorgeschrieben
		X	5	0	5		2	
Fass aus Pappe	X		3	3	6		2	
		X	3	0	3		2	
Kiste aus Kunststoff	X		0	5	5		2	
		X	0	5	5		2	
Fass/Kanister aus Kunststoff	X		0	3	3		2	
		X	0	3	3		2	
Kiste aus anderem Werkstoff	X		0	5	5		2	
		X	0	0	5		2	
Fass/Kanister aus anderem Werkstoff	X		0	3	3		2	
		X	0	0	3		2	

a) Der «Verpackungstyp» kategorisiert Verpackungen für Prüfzwecke nach der Art der Verpackung und ihren Werkstoffeigenschaften.

- Bem.** 1. In den Fällen, in denen das Primärgefäß aus mindestens zwei Werkstoffen besteht, bestimmt der Werkstoff, der am leichtesten zur Beschädigung neigt, die anzuwendende Prüfung.
 2. Der Werkstoff der Sekundärverpackungen bleibt bei der Auswahl der Prüfung oder der Konditionierung für die Prüfung unberücksichtigt.

Erläuterung zur Anwendung der Tabelle:

Wenn die zu prüfende Verpackung aus einer äußeren Kiste aus Pappe mit einem Primärgefäß aus Kunststoff besteht, müssen fünf Prüfmuster vor der Fallprüfung der Berechnungsprüfung mit Wasser (siehe Absatz 6.3.5.3.5.1) unterzogen werden und weitere fünf Prüfmuster müssen vor der Fallprüfung auf -18 °C konditioniert werden (siehe Absatz 6.3.5.3.5.2). Wenn die Verpackung für die Aufnahme von Trockeneis vorgesehen ist, muss ein weiteres einzelnes Prüfmuster **gemäß Absatz 6.3.5.3.5.3** der Fallprüfung unterzogen werden.

Versandfertige Verpackungen sind den Prüfungen nach den Unterabschnitten 6.3.5.3 und 6.3.5.4 zu unterziehen. Für Außenverpackungen beziehen sich die Eintragungen in der Tabelle auf Pappe oder ähnliche Werkstoffe, deren Leistungsfähigkeit durch Feuchtigkeit schnell beeinträchtigt werden kann, auf Kunststoffe, die bei niedrigen Temperaturen spröde werden können, und auf andere Werkstoffe wie Metalle, deren Leistungsfähigkeit durch Feuchtigkeit oder Temperatur nicht beeinträchtigt wird.

6.3.5.3 Fallprüfung

6.3.5.3.1 Fallhöhe und Aufprallplatte

Die Prüfmuster sind Freifallversuchen auf eine nicht federnde, horizontale, ebene, massive und starre Oberfläche aus einer Höhe von 9 m gemäß Absatz 6.1.5.3.4 zu unterziehen.

6.3.5.3.2 Anzahl der Prüfmuster und Fallausrichtung

6.3.5.3.2.1 Wenn die Prüfmuster die Form einer Kiste haben, sind fünf Muster fallen zu lassen, und zwar jeweils eines in folgender Ausrichtung:

- a) flach auf den Boden,

- b) flach auf das Oberteil,
- c) flach auf die längste Seite,
- d) flach auf die kürzeste Seite,
- e) auf eine Ecke.

6.3.5.3.2.2 Wenn die Prüfmuster die Form eines Fasses oder eines Kanisters haben, sind drei Muster fallen zu lassen, und zwar jeweils eines in folgender Ausrichtung:

- a) diagonal auf die obere Kante, wobei der Schwerpunkt direkt über der Aufprallstelle liegt,
- b) diagonal auf die untere Kante,
- c) flach auf den Mantel oder die Seite.

6.3.5.3.3 Die Prüfmuster müssen in der vorgeschriebenen Ausrichtung fallen gelassen werden, es ist jedoch zulässig, dass der Aufprall aus aerodynamischen Gründen nicht in dieser Ausrichtung erfolgt.

6.3.5.3.4 Nach der jeweiligen Fallversuchsreihe darf aus dem (den) Primärgefäß(en), das (die) durch das Polstermaterial/saugfähige Material in der Sekundärverpackung geschützt bleiben muss (müssen), nichts nach außen gelangen.

6.3.5.3.5 Besondere Vorbereitung der Prüfmuster für die Fallprüfung

6.3.5.3.5.1 Pappe – Beregnungsprüfung mit Wasser

Außenverpackungen aus Pappe: Das Prüfmuster muss mindestens eine Stunde einer Beregnung mit Wasser unterzogen werden, die eine Regeneinwirkung von ungefähr 5 cm je Stunde simuliert. Es ist danach der unter Absatz 6.3.5.3.1 beschriebenen Prüfung zu unterziehen.

6.3.5.3.5.2 Kunststoff – Konditionierung unter Kälte

Primärgefäße oder Außenverpackungen aus Kunststoff: Die Temperatur des Prüfmusters und seines Inhalts ist mindestens 24 Stunden auf -18 °C oder darunter zu reduzieren; innerhalb von 15 Minuten nach der Entfernung aus dieser Umgebung ist das Prüfmuster der in Absatz 6.3.5.3.1 beschriebenen Prüfung zu unterziehen. Enthält das Prüfmuster Trockeneis, ist die Dauer der Konditionierung auf vier Stunden zu verkürzen.

6.3.5.3.5.3 Versandstücke, die für die Aufnahme von Trockeneis vorgesehen sind – Zusätzliche Fallprüfung

Wenn die Verpackung für die Aufnahme von Trockeneis vorgesehen ist, ist eine zusätzliche Prüfung zu der Prüfung nach Absatz 6.3.5.3.1 und gegebenenfalls zusätzlich zu den Prüfungen nach Absatz 6.3.5.3.5.1 oder 6.3.5.3.5.2 durchzuführen. Ein Prüfmuster ist so zu lagern, dass das Trockeneis vollständig entweicht, und anschließend in einer der in Absatz 6.3.5.3.2.1 bzw. 6.3.5.3.2.2 beschriebenen Ausrichtungen, bei der die Gefahr des Zubruchgehens der Verpackung am größten ist, fallen zu lassen.

6.3.5.4 **Durchstoßprüfung**

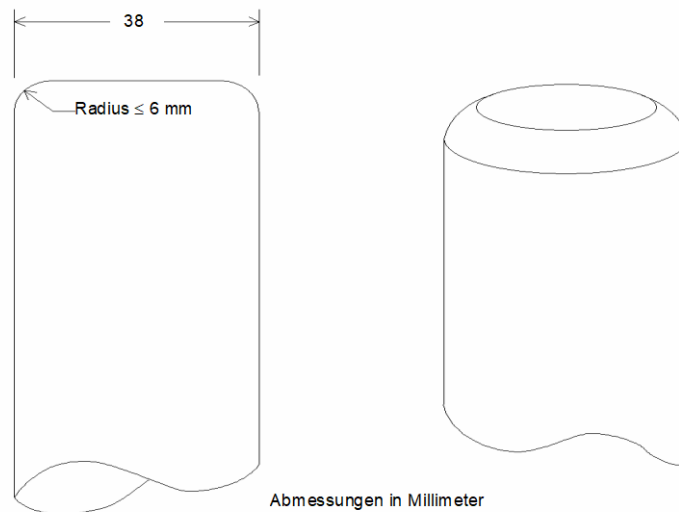
6.3.5.4.1 Verpackungen mit einer Bruttomasse von höchstens 7 kg

Die Prüfmuster sind auf eine harte und ebene Oberfläche zu legen. Eine zylindrische Stange aus Stahl mit einer Masse von mindestens 7 kg, einem Durchmesser von 38 mm und einem Aufprallende mit einem Radius von höchstens 6 mm (siehe Abbildung 6.3.5.4.2) ist in freiem senkrechtem Fall aus einer Höhe von 1 m, gemessen vom Aufprallende bis zur Aufprallfläche des Prüfmusters, fallen zu lassen. Ein Prüfmuster ist auf seine Grundfläche zu legen, ein zweites rechtwinklig zur Lage des ersten. Die Stahlstange ist jeweils so auszurichten, dass das (die) Primärgefäß(e) getroffen wird (werden). Bei jedem Aufprall ist ein Durchstoßen der Sekundärverpackung zulässig, vorausgesetzt, aus dem (den) Primärgefäß(en) gelangt nichts nach außen.

6.3.5.4.2 Verpackungen mit einer Bruttomasse von mehr als 7 kg

Die Prüfmuster sind auf das Ende einer zylindrischen Stange aus Stahl fallen zu lassen. Die Stange muss senkrecht in einer harten und ebenen Oberfläche eingesetzt sein. Sie muss einen Durchmesser von 38 mm haben, und der Radius des oberen Endes darf nicht größer sein als 6 mm (siehe Abbildung 6.3.5.4.2). Die Stange muss aus der Oberfläche mindestens so weit herausragen, wie es dem Abstand zwischen dem Mittelpunkt des Primärgefäßes (der Primärgefäße) und der Außenfläche der Außenverpackung entspricht, mindestens jedoch 200 mm. Ein Prüfmuster ist mit seiner Oberseite nach unten in senkrechtem freiem Fall aus einer Höhe von 1 m, gemessen vom oberen Ende der Stahlstange, fallen zu lassen. Ein zweites Muster ist aus der gleichen Höhe rechtwinklig zur Lage des ersten Musters fallen zu lassen. Die Verpackung ist jeweils so auszurichten, dass die Stahlstange in der Lage wäre, das (die) Primärgefäß(e) zu durchdringen. Bei jedem Aufprall ist ein Eindringen in die Sekundärverpackung zulässig, vorausgesetzt, aus dem (den) Primärgefäß(en) gelangt nichts nach außen.

Abbildung 6.3.5.4.2



6.3.5.5 Prüfbericht

6.3.5.5.1 Über die Prüfung ist ein schriftlicher Prüfbericht zu erstellen, der mindestens folgende Angaben enthält und der den Benutzern der Verpackung zur Verfügung stehen muss:

1. Name und Adresse der Prüfeinrichtung;
2. Name und Adresse des Antragstellers (soweit erforderlich);
3. eine nur einmal vergebene Prüfbericht-Kennnummer;
4. Datum der Prüfung und des Prüfberichts;
5. Hersteller der Verpackung;
6. Beschreibung der Verpackungsbauart (z. B. Abmessungen, Werkstoffe, Verschlüsse, Wanddicke usw.) einschließlich des Herstellungsverfahrens (z. B. Blasformverfahren), gegebenenfalls mit Zeichnung(en) und/oder Foto(s);
7. **höchster** Fassungsraum;
8. Prüfinhalt;
9. Beschreibung der Prüfung und Prüfergebnisse;
10. der Prüfbericht muss mit Namen und Funktionsbezeichnung des Unterzeichners unterschrieben sein.

6.3.5.5.2 Der Prüfbericht muss Erklärungen enthalten, dass die versandfertige Verpackung in Übereinstimmung mit den anwendbaren Vorschriften dieses Kapitels geprüft worden ist und dass dieser Prüfbericht bei Anwendung anderer Verpackungsmethoden oder bei Verwendung anderer Verpackungsbestandteile ungültig werden kann. Eine Ausfertigung des Prüfberichts ist der zuständigen Behörde zur Verfügung zu stellen.

Kapitel 6.4 Vorschriften für den Bau, die Prüfung und die Zulassung von Versandstücken für radioaktive Stoffe sowie für die Zulassung solcher Stoffe

- 6.4.1 (bleibt offen)
- 6.4.2 **Allgemeine Vorschriften**
- 6.4.2.1 Ein Versandstück muss im Hinblick auf seine Masse, sein Volumen und seine Form so ausgelegt sein, dass es leicht und sicher befördert werden kann. Außerdem muss das Versandstück so ausgelegt sein, dass es in oder auf dem Wagen während der Beförderung wirksam gesichert werden kann.
- 6.4.2.2 Die Bauart muss so beschaffen sein, dass alle Lastanschlagpunkte am Versandstück bei vorgesehener Benutzung nicht versagen und dass im Falle des Versagens das Versandstück andere Vorschriften des RID unbeeinträchtigt erfüllt. Die Bauart muss einen genügenden Sicherheitsbeiwert vorsehen, um ruckweisem Anheben Rechnung zu tragen.
- 6.4.2.3 Lastanschlagpunkte oder andere Vorrichtungen an der Außenfläche des Versandstücks, die zum Anheben verwendet werden könnten, müssen entweder so ausgelegt sein, dass sie die Masse des Versandstücks gemäß den Vorschriften des Unterabschnitts 6.4.2.2 tragen können, oder abnehmbar sein oder anderweitig während der Beförderung außer Funktion gesetzt werden.
- 6.4.2.4 Soweit durchführbar, muss die Verpackung so **ausgelegt sein**, dass die äußere Oberfläche frei von vorstehenden Bauteilen ist und leicht dekontaminiert werden kann.
- 6.4.2.5 Soweit durchführbar, muss die Außenseite des Versandstücks so beschaffen sein, dass Wasser nicht angesammelt und zurückgehalten werden kann.
- 6.4.2.6 Alle Teile, die dem Versandstück bei der Beförderung beigelegt werden und nicht Bestandteil des Versandstücks sind, dürfen dessen Sicherheit nicht beeinträchtigen.
- 6.4.2.7 Das Versandstück muss den Einwirkungen von Beschleunigung, Schwingung oder Schwingungsresonanz, die unter Routinebeförderungsbedingungen auftreten können, ohne Beeinträchtigung der Wirksamkeit der Verschlussvorrichtungen der verschiedenen Behälter oder der Unversehrtheit des Versandstücks als Ganzes standhalten können. Insbesondere müssen Muttern, Schrauben und andere Befestigungsmittel so beschaffen sein, dass sie sich auch nach wiederholtem Gebrauch nicht unbeabsichtigt lösen oder verloren gehen.
- 6.4.2.8 Bei der Auslegung des Versandstücks müssen Alterungsmechanismen berücksichtigt werden.**
- 6.4.2.9 Die Werkstoffe der Verpackung und deren Bau- und Strukturteile müssen untereinander und mit dem radioaktiven Inhalt physikalisch und chemisch verträglich sein. Dabei ist auch das Verhalten der Werkstoffe bei Bestrahlung zu berücksichtigen.
- 6.4.2.10 Alle Ventile, durch die der radioaktive Inhalt entweichen könnte, sind gegen unerlaubten Betrieb zu schützen.
- 6.4.2.11 Die **Bauart** des Versandstücks muss Umgebungstemperaturen und -drücke, wie sie unter Routinebeförderungsbedingungen wahrscheinlich vorkommen, berücksichtigen.
- 6.4.2.12 Ein Versandstück muss so ausgelegt sein, dass es eine ausreichende Abschirmung bietet, um sicherzustellen, dass unter Routine-Beförderungsbedingungen und mit dem größten radioaktiven Inhalt, für den das Versandstück ausgelegt ist, die Dosisleistung an keinem Punkt der äußeren Oberfläche des Versandstücks die Werte überschreitet, die in den jeweils anwendbaren Absätzen 2.2.7.2.4.1.2, 4.1.9.1.11 und 4.1.9.1.12 unter Berücksichtigung der Sondervorschrift CW 33 (3.3) b) und (3.5) des Abschnitts 7.5.11 festgelegt sind.
- 6.4.2.13 Für radioaktive Stoffe mit anderen gefährlichen Eigenschaften müssen diese bei der Auslegung des Versandstücks berücksichtigt werden; siehe Absätze 2.1.3.5.3 und 4.1.9.1.5.
- 6.4.2.14 Hersteller und nachfolgende Verteiler von Verpackungen müssen Informationen über die zu befolgenden Verfahren sowie eine Beschreibung der Arten und Abmessungen der Verschlüsse (einschließlich der erforderlichen Dichtungen) und aller anderen Bestandteile liefern, die notwendig sind, um sicherzustellen, dass die versandfertigen Versandstücke in der Lage sind, die anwendbaren Qualitätsprüfungen dieses Kapitels zu erfüllen.
- 6.4.3 (bleibt offen)

6.4.4 Vorschriften für freigestellte Versandstücke

Ein freigestelltes Versandstück ist so auszulegen, dass die Vorschriften der Unterabschnitte 6.4.2.1 bis 6.4.2.13 und, wenn es spaltbare Stoffe enthält, die durch eine der Vorschriften des Absatzes 2.2.7.2.3.5 a) bis f) zugelassen sind, zusätzlich die Vorschriften des Unterabschnitts 6.4.7.2 erfüllt werden.

6.4.5 Vorschriften für Industrierversandstücke

6.4.5.1 Typ IP-1-, Typ IP-2- und Typ IP-3-Versandstücke sind so auszulegen, dass die Vorschriften des Abschnitts 6.4.2 und des Unterabschnitts 6.4.7.2 erfüllt werden.

6.4.5.2 Ein Typ IP-2-Versandstück muss, wenn es den Prüfungen der Unterabschnitte 6.4.15.4 und 6.4.15.5 unterzogen wird, Folgendes verhindern:

- a) den Verlust oder die Verstreuung des radioaktiven Inhalts und
- b) einen Anstieg der höchsten Dosisleistung an irgendeiner Stelle der äußeren Oberfläche des Versandstücks von mehr als 20 %.

6.4.5.3 Ein Typ IP-3-Versandstück ist so auszulegen, dass die Vorschriften der Unterabschnitte 6.4.7.2 bis 6.4.7.15 erfüllt werden.

6.4.5.4 Alternative Vorschriften für Typ IP-2- und Typ IP-3-Versandstücke

6.4.5.4.1 Versandstücke dürfen unter folgenden Voraussetzungen als Typ IP-2-Versandstücke verwendet werden:

- a) sie erfüllen die Vorschriften des Unterabschnitts 6.4.5.1;
- b) sie sind so ausgelegt, dass die für die Verpackungsgruppe I oder II genannten Vorschriften des Kapitels 6.1 erfüllt werden, und
- c) sie müssen, wenn sie den für die Verpackungsgruppe I oder II in Kapitel 6.1 geforderten Prüfungen unterzogen werden, Folgendes verhindern:
 - (i) den Verlust oder die Verstreuung des radioaktiven Inhalts und
 - (ii) einen Anstieg der höchsten Dosisleistung an irgendeiner Stelle der äußeren Oberfläche des Versandstücks von mehr als 20 %.

6.4.5.4.2 Ortsbewegliche Tanks dürfen unter folgenden Voraussetzungen ebenfalls als Typ IP-2- oder Typ IP-3-Versandstücke verwendet werden:

- a) sie erfüllen die Vorschriften des Unterabschnitts 6.4.5.1;
- b) sie sind so ausgelegt, dass die in Kapitel 6.7 genannten Vorschriften erfüllt werden und dass sie einem Prüfdruck von 265 kPa standhalten, und
- c) sie sind so ausgelegt, dass jede gegebenenfalls vorhandene zusätzliche Abschirmung den statischen und dynamischen Beanspruchungen bei der Handhabung und Routine-Beförderungsbedingungen standhält und dass ein Anstieg der höchsten Dosisleistung an irgendeiner Stelle der äußeren Oberfläche des ortsbeweglichen Tanks von mehr als 20 % verhindert wird.

6.4.5.4.3 Mit Ausnahme von ortsbeweglichen Tanks dürfen Tanks, wie in Tabelle 4.1.9.2.5 beschrieben, ebenfalls als Typ IP-2- oder Typ IP-3-Versandstücke zur Beförderung von LSA-I- und LSA-II-Stoffen verwendet werden, vorausgesetzt,

- a) sie erfüllen die Vorschriften des Unterabschnitts 6.4.5.1;
- b) sie sind so ausgelegt, dass die in Kapitel 6.8 genannten Vorschriften erfüllt werden, und
- c) sie sind so ausgelegt, dass jede gegebenenfalls vorhandene zusätzliche Abschirmung den statischen und dynamischen Beanspruchungen bei der Handhabung und Routine-Beförderungsbedingungen standhält und dass ein Anstieg der höchsten Dosisleistung an irgendeiner Stelle der äußeren Oberfläche des Tanks von mehr als 20 % verhindert wird.

6.4.5.4.4 Container mit den Eigenschaften einer dauerhaften Umschließung dürfen unter folgenden Voraussetzungen ebenfalls als Typ IP-2- oder Typ IP-3-Versandstücke verwendet werden:

- a) der radioaktive Inhalt ist auf feste Stoffe begrenzt;
- b) sie erfüllen die Vorschriften des Unterabschnitts 6.4.5.1 und
- c) sie sind so ausgelegt, dass mit Ausnahme von Abmessungen und Gesamtgewichten die ISO-Norm 1496-1:1990 «Series 1 Freight Containers – Specifications and Testing – Part 1: General Cargo Containers» («ISO-Container der Baureihe 1 – Spezifikation und Prüfung – Teil 1: Universalfrachtcontainer») und die späteren Änderungen 1:1993, 2:1998, 3:2005, 4:2006 und 5:2006 erfüllt werden. Sie müssen so ausgelegt sein, dass sie, wenn sie den in diesem Dokument geforderten Prüfungen unterzogen und den Beschleunigungen, wie sie unter Routine-Beförderungsbedingungen auftreten, ausgesetzt werden, Folgendes verhindern:
 - (i) den Verlust oder die Verstreuung des radioaktiven Inhalts und
 - (ii) einen Anstieg der höchsten Dosisleistung an irgendeiner Stelle der äußeren Oberfläche des Containers von mehr als 20 %.

- 6.4.5.4.5** Großpackmittel (IBC) aus Metall dürfen unter folgenden Voraussetzungen ebenfalls als Typ IP-2- oder Typ IP-3-Versandstücke verwendet werden:
- a) sie erfüllen die Vorschriften des Unterabschnitts 6.4.5.1 und
 - b) sie sind so ausgelegt, dass die in Kapitel 6.5 für die Verpackungsgruppe I oder II genannten Vorschriften erfüllt werden und dass sie, wenn sie den in Kapitel 6.5 vorgeschriebenen Prüfungen unterzogen werden, wobei jedoch die Fallprüfung in einer zum größtmöglichen Schaden führenden Ausrichtung durchgeführt wird, Folgendes verhindern:
 - (i) den Verlust oder die Verstreuung des radioaktiven Inhalts und
 - (ii) einen Anstieg der höchsten Dosisleistung an irgendeiner Stelle der äußeren Oberfläche des Großpackmittels (IBC) von mehr als 20 %.

6.4.6 Vorschriften für Versandstücke, die Uranhexafluorid enthalten

6.4.6.1 Versandstücke, die für Uranhexafluorid ausgelegt sind, müssen den an anderer Stelle des RID angegebenen Vorschriften entsprechen, die sich auf die radioaktiven und spaltbaren Eigenschaften des Stoffes beziehen. Sofern in Unterabschnitt 6.4.6.4 nicht anderes zugelassen ist, muss Uranhexafluorid in Mengen von mindestens 0,1 kg auch in Übereinstimmung mit den Vorschriften der Norm ISO 7195:2005 «Nuclear Energy – Packaging of Uranium Hexafluoride (UF₆) for Transport» («Kernenergie – Verpackung von Uranhexafluorid (UF₆) für den Transport») und den Vorschriften der Unterabschnitte 6.4.6.2 und 6.4.6.3 verpackt und befördert werden.

6.4.6.2 Jedes Versandstück, das für mindestens 0,1 kg Uranhexafluorid ausgelegt ist, muss so beschaffen sein, dass es:

- a) der Festigkeitsprüfung des Unterabschnitts 6.4.21.5 ohne Undichtheiten und ohne unzulässige Beanspruchungen gemäß Norm ISO 7195:2005 standhält, sofern in Unterabschnitt 6.4.6.4 nicht etwas anderes zugelassen ist;
- b) der Fallprüfung des Unterabschnitts 6.4.15.4 ohne Verlust oder Verstreuung von Uranhexafluorid standhält und
- c) der Erhitzungsprüfung des Unterabschnitts 6.4.17.3 ohne Bruch der dichten Umschließung standhält, sofern in Unterabschnitt 6.4.6.4 nicht etwas anderes zugelassen ist.

6.4.6.3 Versandstücke, die für mindestens 0,1 kg Uranhexafluorid ausgelegt sind, dürfen nicht mit Druckentlastungsvorrichtungen ausgerüstet sein.

6.4.6.4 Vorbehaltlich einer multilateralen Zulassung dürfen Versandstücke, die für mindestens 0,1 kg Uranhexafluorid ausgelegt sind, befördert werden, wenn die Versandstücke:

- a) nach anderen internationalen oder nationalen Normen als der Norm ISO 7195:2005 ausgelegt sind, vorausgesetzt, ein gleichwertiges Sicherheitsniveau wird beibehalten, und/oder
- b) so ausgelegt sind, dass sie gemäß Unterabschnitt 6.4.21.5 einem Prüfdruck von weniger als 2,76 MPa ohne Undichtheiten und ohne unzulässige Beanspruchungen standhalten, und/oder
- c) für mindestens 9000 kg Uranhexafluorid ausgelegt sind und die Versandstücke die Vorschrift des Unterabschnitts 6.4.6.2 c) nicht erfüllen.

Ansonsten müssen die Vorschriften der Unterabschnitte 6.4.6.1 bis 6.4.6.3 erfüllt werden.

6.4.7 Vorschriften für Typ A-Versandstücke

6.4.7.1 Typ A-Versandstücke müssen so ausgelegt sein, dass sie die allgemeinen Vorschriften des Abschnitts 6.4.2 und der Unterabschnitte 6.4.7.2 bis 6.4.7.17 erfüllen.

6.4.7.2 Die kleinste äußere Abmessung des Versandstücks darf nicht kleiner sein als 10 cm.

6.4.7.3 An der Außenseite des Versandstücks muss eine Vorrichtung wie ein Siegel angebracht sein, die nicht leicht zerbrechen kann und im unversehrten Zustand nachweist, dass das Versandstück nicht geöffnet worden ist.

6.4.7.4 Alle Befestigungseinrichtungen am Versandstück müssen so ausgelegt sein, dass die an diesen Einrichtungen wirkenden Kräfte unter normalen Beförderungsbedingungen und Unfall-Beförderungsbedingungen nicht dazu führen, dass das Versandstück den Vorschriften des RID nicht mehr entspricht.

6.4.7.5 Die Bauart des Versandstücks muss für die Bauteile der Verpackung Temperaturen von –40 °C bis +70 °C berücksichtigen. Zu beachten sind die Gefrierpunkte von flüssigen Stoffen und die mögliche Verschlechterung der Eigenschaften von Verpackungswerkstoffen innerhalb des angegebenen Temperaturbereichs.

6.4.7.6 Die Bauart und die Herstellungsverfahren müssen nationalen oder internationalen Normen oder anderen Vorschriften, die für die zuständige Behörde annehmbar sind, entsprechen.

- 6.4.7.7 Die Bauart muss eine dichte Umschließung aufweisen, die mit einer Verschlusseinrichtung sicher verschlossen wird, die nicht unbeabsichtigt oder durch einen etwaigen, im Innern des Versandstücks entstehenden Druck geöffnet werden kann.
- 6.4.7.8 Radioaktive Stoffe in besonderer Form dürfen als Bestandteil der dichten Umschließung angesehen werden.
- 6.4.7.9 Wenn die dichte Umschließung einen eigenständigen Bestandteil des Versandstücks bildet, muss sie mit einer Verschlusseinrichtung sicher verschlossen werden können, die von jedem anderen Teil der Verpackung unabhängig ist.
- 6.4.7.10 Die Auslegung aller Teile der dichten Umschließung muss, sofern zutreffend, die radiolytische Zersetzung von Flüssigkeiten und anderen empfindlichen Werkstoffen und die Gasbildung durch chemische Reaktion und Radiolyse berücksichtigen.
- 6.4.7.11 Die dichte Umschließung muss ihren radioaktiven Inhalt bei Senkung des Umgebungsdruckes auf 60 kPa einschließen.
- 6.4.7.12 Mit Ausnahme von Druckentlastungsventilen müssen alle Ventile mit einer Umschließung versehen sein, die alle aus dem Ventil austretenden Undichtheiten auffängt.
- 6.4.7.13 Ist ein Bauteil des Versandstücks, das als Teil der dichten Umschließung spezifiziert ist, von einer Strahlungsabschirmung umgeben, muss diese so ausgelegt sein, dass ein unbeabsichtigter Verlust dieses Bauteils aus der Abschirmung verhindert wird. Wenn die Strahlungsabschirmung und ein solches darin enthaltenes Bauteil eine eigenständige Einheit bilden, muss die Strahlungsabschirmung mit einer Verschlusseinrichtung, die von jedem anderen Teil der Verpackung unabhängig ist, sicher verschlossen werden können.
- 6.4.7.14 Ein Versandstück muss so ausgelegt sein, dass es, wenn es den Prüfungen gemäß Abschnitt 6.4.15 unterzogen wird, Folgendes verhindert:
 - a) den Verlust oder die Verstreuung des radioaktiven Inhalts und
 - b) einen Anstieg der höchsten Dosisleistung an irgendeiner Stelle der äußeren Oberfläche des Versandstücks von mehr als 20 %.
- 6.4.7.15 Bei der Auslegung eines Versandstücks für flüssige radioaktive Stoffe müssen Vorkehrungen hinsichtlich des Leerraums getroffen werden, um Temperaturschwankungen des Inhalts, dynamische Effekte und Befüllungsdynamik zu bewältigen.

Typ A-Versandstücke für flüssige Stoffe

- 6.4.7.16 Ein Typ A-Versandstück, das für flüssige radioaktive Stoffe ausgelegt ist, muss zusätzlich:
 - a) die in Unterabschnitt 6.4.7.14 a) festgelegten Bedingungen erfüllen, wenn das Versandstück den Prüfungen des Abschnitts 6.4.16 unterzogen wird, und
 - b) entweder
 - (i) genügend saugfähiges Material enthalten, um das Doppelte des Volumens an flüssigem Inhalt aufzunehmen. Dieses saugfähige Material muss so angeordnet sein, dass es bei einer Undichtheit mit dem flüssigen Stoff in Berührung kommt; oder
 - (ii) mit einer dichten Umschließung, die aus primären inneren und sekundären äußeren Umschließungsbestandteilen besteht, ausgerüstet sein, wobei die sekundären äußeren Umschließungsbestandteile so ausgelegt sein müssen, dass sie auch im Falle der Undichtheit der primären inneren Umschließungsbestandteile den flüssigen Inhalt vollständig umschließen und dessen Rückhaltung gewährleisten.

Typ A-Versandstücke für Gase

- 6.4.7.17 Ein **Typ A-Versandstück**, das für Gase ausgelegt ist, muss den Verlust oder die Verstreuung des radioaktiven Inhalts verhindern, wenn das Versandstück den Prüfungen des Abschnitts 6.4.16 unterzogen wird; **davon ausgenommen ist ein** Typ A-Versandstück, das für gasförmiges Tritium oder Edelgase ausgelegt ist.

6.4.8 Vorschriften für Typ B(U)-Versandstücke

- 6.4.8.1 Typ B(U)-Versandstücke müssen so ausgelegt sein, dass sie die Vorschriften des Abschnitts 6.4.2 und der Unterabschnitte 6.4.7.2 bis 6.4.7.15 mit Ausnahme des Unterabschnitts 6.4.7.14 a) und zusätzlich die Vorschriften der Unterabschnitte 6.4.8.2 bis 6.4.8.15 erfüllen.
- 6.4.8.2 Ein Versandstück muss so ausgelegt sein, dass bei Umgebungsbedingungen gemäß den Unterabschnitten 6.4.8.5 und 6.4.8.6 die durch den radioaktiven Inhalt innerhalb des Versandstücks erzeugte Wärme unter normalen Beförderungsbedingungen, wie durch die Prüfungen des Abschnitts 6.4.15 nachgewiesen, sich nicht nachteilig auf die Erfüllung der zutreffenden Anforderungen an die Umschließung und Abschirmung auswirkt, wenn es eine Woche lang unbeaufsichtigt bleibt. Insbesondere sind Auswirkungen der Wärme zu beachten, die eine oder mehrere der nachfolgenden Auswirkungen verursachen können:

- a) Veränderung der Anordnung, der geometrischen Form oder des Aggregatzustands des radioaktiven Inhalts oder, wenn der radioaktive Stoff gekapselt oder in einem Behälter eingeschlossen ist (z. B. umhüllte Brennelemente), Verformung oder Schmelzen der Kapselung, des Behälters oder des radioaktiven Stoffs;
- b) Verminderung der Wirksamkeit der Verpackung durch unterschiedliche Wärmeausdehnung oder Rissbildung oder Schmelzen des Werkstoffs der Strahlungsabschirmung;
- c) **Beschleunigung der Korrosion in Verbindung mit Feuchtigkeit.**

6.4.8.3 Ein Versandstück muss so ausgelegt sein, dass bei der Umgebungsbedingung gemäß Unterabschnitt 6.4.8.5 und bei nicht vorhandener Sonneneinstrahlung die Temperatur der zugänglichen Oberflächen eines Versandstücks 50 °C nicht übersteigt, es sei denn, das Versandstück wird unter ausschließlicher Verwendung befördert.

6.4.8.4 Die höchste Temperatur jeder während der Beförderung leicht zugänglichen Oberfläche eines Versandstücks unter ausschließlicher Verwendung ohne Sonneneinstrahlung unter den Umgebungsbedingungen gemäß Unterabschnitt 6.4.8.5 darf 85 °C nicht übersteigen. Barrieren oder Schutzwände zum Schutz von Personen dürfen berücksichtigt werden, ohne dass diese Barrieren oder Schutzwände irgendeiner Prüfung unterzogen werden müssen.

6.4.8.5 Die Umgebungstemperatur ist mit 38 °C anzunehmen.

6.4.8.6 Die Bedingungen für die Sonneneinstrahlung sind entsprechend der Tabelle 6.4.8.6 anzunehmen.

Tabelle 6.4.8.6 – Daten für die Sonneneinstrahlung

Fall	Form oder Lage der Oberfläche	Sonneneinstrahlung während 12 Stunden pro Tag (W/m ²)
1	ebene Oberfläche während der Beförderung waagrecht – nach unten gerichtet	0
2	ebene Oberfläche während der Beförderung waagrecht – nach oben gerichtet	800
3	Oberflächen während der Beförderung senkrecht	200 ^{a)}
4	andere nach unten gerichtete Oberflächen (nicht waagrecht)	200 ^{a)}
5	alle anderen Oberflächen	400 ^{a)}

a) Alternativ darf eine Sinusfunktion mit einem entsprechend gewählten Absorptionskoeffizienten verwendet werden, wobei die Auswirkungen einer möglichen Reflexion von benachbarten Gegenständen vernachlässigt werden.

6.4.8.7 Ein Versandstück mit einem Wärmeschutz zur Erfüllung der Vorschriften der Erhitzungsprüfung des Unterabschnitts 6.4.17.3 muss so ausgelegt sein, dass dieser Schutz wirksam bleibt, wenn das Versandstück den Prüfungen des Abschnitts 6.4.15 und des Unterabschnitts 6.4.17.2 a) und b) oder, sofern zutreffend, des Unterabschnitts 6.4.17.2 b) und c) unterzogen wird. Jeder derartige Schutz an der Außenfläche des Versandstücks darf nicht durch Aufschlitzen, Schneiden, Verrutschen, Verschleiß oder grobe Handhabung unwirksam gemacht werden.

6.4.8.8 Ein Versandstück muss so ausgelegt sein, dass es:

- a) wenn es den Prüfungen gemäß Abschnitt 6.4.15 unterzogen wird, den Verlust des radioaktiven Inhalts auf höchstens 10⁻⁶ A₂ pro Stunde beschränkt, und
- b) wenn es den Prüfungen gemäß Unterabschnitten 6.4.17.1, 6.4.17.2 b), 6.4.17.3 und 6.4.17.4 und entweder der Prüfung
 - (i) des Unterabschnitts 6.4.17.2 c) unterzogen wird, wenn das Versandstück eine Masse von höchstens 500 kg besitzt, die auf die Außenabmessungen bezogene Gesamtdichte höchstens 1000 kg/m³ beträgt und der radioaktive Inhalt, der kein radioaktiver Stoff in besonderer Form ist, 1000 A₂ übersteigt, oder
 - (ii) des Unterabschnitts 6.4.17.2 a) für alle anderen Versandstücke unterzogen wird, den folgenden Vorschriften genügt:
 - die Wirkung der Abschirmung muss so groß bleiben, dass in 1 m Abstand von der Oberfläche des Versandstücks die Dosisleistung 10 mSv/h nicht überschreitet, wenn das Versandstück den maximalen für das Versandstück ausgelegten radioaktiven Inhalt enthält, und
 - der akkumulierte Verlust an radioaktivem Inhalt für den Zeitraum von einer Woche darf 10 A₂ für Krypton-85 und A₂ für alle anderen Radionuklide nicht übersteigen.

Sind Gemische verschiedener Radionuklide vorhanden, sind die Vorschriften der Absätze 2.2.7.2.2.4 bis 2.2.7.2.2.6 anzuwenden, mit der Ausnahme, dass für Krypton-85 ein effektiver $A_2(i)$ -Wert von $10 A_2$ verwendet werden darf. Für den vorgenannten Fall a) sind bei der Bewertung die **Grenzwerte der äußeren nicht festhaftenden Kontamination** des Absatzes 4.1.9.1.2 zu berücksichtigen.

- 6.4.8.9** Ein Versandstück für radioaktiven Inhalt mit einer Aktivität von mehr als $10^5 A_2$ muss so ausgelegt sein, dass die dichte Umschließung nicht bricht, wenn es der gesteigerten Wassertauchprüfung des Abschnitts 6.4.18 unterzogen wird.
- 6.4.8.10** Die Einhaltung der zulässigen Grenzwerte für die Aktivitätsfreisetzung darf weder von Filtern noch von einem mechanischen Kühlsystem abhängig sein.
- 6.4.8.11** Die dichte Umschließung eines Versandstücks darf keine Druckentlastungsvorrichtung enthalten, durch die radioaktive Stoffe unter den Bedingungen der Prüfungen der Abschnitte 6.4.15 und 6.4.17 in die Umwelt entweichen können.
- 6.4.8.12** Ein Versandstück muss so ausgelegt sein, dass, **wenn es unter dem höchsten** normalen Betriebsdruck **steht und es** den Prüfungen der Abschnitte 6.4.15 und 6.4.17 unterzogen wird, die Spannungen in der dichten Umschließung keine Werte erreichen, die das Versandstück so beeinträchtigen, dass es die zutreffenden Vorschriften nicht erfüllt.
- 6.4.8.13** Der höchste normale Betriebsdruck eines Versandstücks darf einen Überdruck von 700 kPa nicht übersteigen.
- 6.4.8.14** Ein Versandstück, das gering dispergierbare radioaktive Stoffe enthält, muss so ausgelegt sein, dass alle den gering dispergierbaren radioaktiven Stoffen hinzugefügten Vorrichtungen, die nicht deren Bestandteil sind, und alle inneren Bauteile der Verpackung keine schädlichen Auswirkungen auf das Verhalten der gering dispergierbaren radioaktiven Stoffe haben.
- 6.4.8.15** Ein Versandstück ist für einen Umgebungstemperaturbereich von -40 °C bis $+38\text{ °C}$ auszulegen.

6.4.9 Vorschriften für Typ B(M)-Versandstücke

- 6.4.9.1** Mit Ausnahme der Versandstücke, die ausschließlich innerhalb eines bestimmten Landes oder ausschließlich zwischen bestimmten Ländern befördert werden sollen und für die mit der Zulassung der zuständigen Behörden dieser Länder andere als die in den Unterabschnitten 6.4.7.5, 6.4.8.4 bis 6.4.8.6 und 6.4.8.9 bis 6.4.8.15 angeführten Bedingungen angenommen werden dürfen, müssen Typ B(M)-Versandstücke die Vorschriften für Typ B(U)-Versandstücke des Unterabschnitts 6.4.8.1 erfüllen. **Die** Vorschriften für Typ B(U)-Versandstücke der Unterabschnitte 6.4.8.4 und 6.4.8.9 bis 6.4.8.15 **müssen** soweit wie möglich eingehalten werden.
- 6.4.9.2** Der periodische Druckausgleich bei Typ B(M)-Versandstücken darf während der Beförderung zugelassen werden, vorausgesetzt, die Überwachungsmaßnahmen für den Druckausgleich sind für die jeweils zuständige Behörde annehmbar.

6.4.10 Vorschriften für Typ C-Versandstücke

- 6.4.10.1** Typ C-Versandstücke müssen so ausgelegt sein, dass sie die Vorschriften des Abschnitts 6.4.2 sowie der Unterabschnitte 6.4.7.2 bis 6.4.7.15 mit Ausnahme des Unterabschnitts 6.4.7.14 a) und die Vorschriften der Unterabschnitte 6.4.8.2 bis 6.4.8.6, 6.4.8.10 bis 6.4.8.15 und zusätzlich der Unterabschnitte 6.4.10.2 bis 6.4.10.4 erfüllen.
- 6.4.10.2** Ein Versandstück muss nach dem Eindringen in den Erdboden in einer Umgebung, die im Gleichgewichtszustand durch eine Wärmeleitfähigkeit von $0,33\text{ W}\cdot\text{m}^{-1}\cdot\text{K}^{-1}$ und eine Temperatur von 38 °C bestimmt ist, die Bewertungskriterien erfüllen, die für die Prüfungen der Unterabschnitte 6.4.8.8 b) und 6.4.8.12 vorgeschrieben sind. Bei der Bewertung sind Ausgangsbedingungen anzunehmen, dass jeder Wärmeschutz des Versandstücks wirksam bleibt, das Versandstück den höchsten normalen Betriebsdruck aufweist und die Umgebungstemperatur 38 °C beträgt.
- 6.4.10.3** Ein Versandstück muss so ausgelegt sein, dass es bei höchstem normalen Betriebsdruck:
- a) wenn es den Prüfungen gemäß Abschnitt 6.4.15 unterzogen wird, den Verlust des radioaktiven Inhalts auf höchstens $10^{-6} A_2$ pro Stunde beschränkt, und
 - b) wenn es den Prüfungen in der gemäß Unterabschnitt 6.4.20.1 vorgeschriebenen Folge unterzogen wird,
 - (i) die Wirkung der Abschirmung so groß bleibt, dass in 1 m Abstand von der Oberfläche des Versandstücks die Dosisleistung 10 mSv/h nicht überschreitet, wenn das Versandstück den maximalen für das Versandstück ausgelegten radioaktiven Inhalt enthält; und
 - (ii) der akkumulierte Verlust an radioaktivem Inhalt für den Zeitraum von einer Woche $10 A_2$ für Krypton-85 und A_2 für alle anderen Radionuklide nicht übersteigt.

Sind Gemische verschiedener Radionuklide vorhanden, sind die Vorschriften der Absätze 2.2.7.2.2.4 bis 2.2.7.2.2.6 anzuwenden, mit der Ausnahme, dass für Krypton-85 ein effektiver $A_2(i)$ -Wert von 10 A_2 verwendet werden darf. Für den vorgenannten Fall a) sind bei der Bewertung die äußeren Kontaminationsgrenzwerte des Absatzes 4.1.9.1.2 zu berücksichtigen.

6.4.10.4 Ein Versandstück muss so ausgelegt sein, dass die dichte Umschließung nicht bricht, wenn es der gesteigerten Wassertauchprüfung des Abschnitts 6.4.18 unterzogen wird.

6.4.11 Vorschriften für Versandstücke, die spaltbare Stoffe enthalten

6.4.11.1 Spaltbare Stoffe sind so zu befördern, dass

a) bei Routine-Beförderungsbedingungen, normalen Beförderungsbedingungen und Unfall-Beförderungsbedingungen Unterkritikalität gewährleistet bleibt; insbesondere sind folgende mögliche Ereignisse zu berücksichtigen:

- (i) Eindringen von Wasser in Versandstücke oder Auslaufen aus diesen;
- (ii) Verlust von Wirksamkeit eingebauter Neutronenabsorber oder -moderatoren;
- (iii) Veränderung der Anordnung des Inhalts entweder im Innern des Versandstücks oder als Ergebnis des Verlustes aus dem Versandstück;
- (iv) Verringerung von Abständen innerhalb oder zwischen Versandstücken;
- (v) Eintauchen der Versandstücke in Wasser oder Bedecken der Versandstücke durch Schnee und
- (vi) Temperaturänderungen und

b) folgende Vorschriften erfüllt werden:

- (i) die Vorschriften des Unterabschnitts 6.4.7.2, ausgenommen für unverpackte Stoffe, wenn dies in Absatz 2.2.7.2.3.5 e) ausdrücklich zugelassen ist;
- (ii) die an anderer Stelle im RID auf Grund der radioaktiven Eigenschaften der Stoffe enthaltenen Vorschriften;
- (iii) die Vorschriften des Unterabschnitts 6.4.7.3, sofern die Stoffe nicht durch Absatz 2.2.7.2.3.5 ausgenommen sind;
- (iv) die Vorschriften der Unterabschnitte 6.4.11.4 bis 6.4.11.14, sofern die Stoffe nicht durch Absatz 2.2.7.2.3.5, Unterabschnitt 6.4.11.2 oder 6.4.11.3 ausgenommen sind.

6.4.11.2 Versandstücke, die spaltbare Stoffe enthalten, welche die Vorschriften des Absatzes d) und eine der Vorschriften der Absätze a) bis c) erfüllen, sind von den Vorschriften der Unterabschnitte 6.4.11.4 bis 6.4.11.14 ausgenommen.

a) Versandstücke, die spaltbare Stoffe in irgendeiner Form enthalten, vorausgesetzt:

- (i) die kleinste äußere Abmessung des Versandstücks ist nicht kleiner als 10 cm;
- (ii) die Kritikalitätssicherheitskennzahl (CSI) des Versandstücks wird unter Verwendung der folgenden Formel berechnet:

$$CSI = 50 \times 5 \times \left(\frac{\text{U-235-Masse im Versandstück (g)}}{Z} + \frac{\text{Masse der anderen spaltbaren Nuklide * im Versandstück (g)}}{280} \right),$$

* Plutonium darf jeden Isotopenaufbau haben, vorausgesetzt, die Menge an Pu-241 im Versandstück ist geringer als die Menge an Pu-240;

wobei die Werte für Z dabei der Tabelle 6.4.11.2 entnommen werden;

- (iii) die Kritikalitätssicherheitskennzahl jedes Versandstücks ist nicht größer als 10;

b) Versandstücke, die spaltbare Stoffe in irgendeiner Form enthalten, vorausgesetzt:

- (i) die kleinste äußere Abmessung des Versandstücks ist nicht kleiner als 30 cm;
- (ii) nach der Durchführung der in den Unterabschnitten 6.4.15.1 bis 6.4.15.6 festgelegten Prüfungen
 - hält das Versandstück seinen spaltbaren Inhalt zurück;
 - werden die äußeren Mindestgesamtabmessungen des Versandstücks von mindestens 30 cm beibehalten;
 - verhindert das Versandstück das Eindringen eines Würfels von 10 cm Kantenlänge;
- (iii) die Kritikalitätssicherheitskennzahl (CSI) des Versandstücks wird unter Verwendung der folgenden Formel berechnet:

$$CSI = 50 \times 2 \times \left(\frac{\text{U-235-Masse im Versandstück (g)}}{Z} + \frac{\text{Masse der anderen spaltbaren Nuklide * im Versandstück (g)}}{280} \right),$$

- * Plutonium darf jeden Isotopenaufbau haben, vorausgesetzt, die Menge an Pu-241 im Versandstück ist geringer als die Menge an Pu-240;
wobei die Werte für Z dabei der Tabelle 6.4.11.2 entnommen werden;
- (iv) die Kritikalitätssicherheitskennzahl jedes Versandstücks ist nicht größer als 10;
- c) Versandstücke, die spaltbare Stoffe in irgendeiner Form enthalten, vorausgesetzt:
 - (i) die kleinste äußere Abmessung des Versandstücks ist nicht kleiner als 10 cm;
 - (ii) nach der Durchführung der in den Unterabschnitten 6.4.15.1 bis 6.4.15.6 festgelegten Prüfungen
 - hält das Versandstück seinen spaltbaren Inhalt zurück;
 - werden die äußeren Mindestgesamtabmessungen des Versandstücks von mindestens 10 cm beibehalten;
 - verhindert das Versandstück das Eindringen eines Würfels von 10 cm Kantenlänge;
 - (iii) die Kritikalitätssicherheitskennzahl (CSI) des Versandstücks wird unter Verwendung der folgenden Formel berechnet:

$$CSI = 50 \times 2 \times \left(\frac{\text{U-235-Masse im Versandstück (g)}}{450} + \frac{\text{Masse der anderen spaltbaren Nuklide * im Versandstück (g)}}{280} \right)$$

- * Plutonium darf jeden Isotopenaufbau haben, vorausgesetzt, die Menge an Pu-241 im Versandstück ist geringer als die Menge an Pu-240;
- (iv) die **Gesamtmasse** spaltbarer Nuklide in einem Versandstück ist nicht größer als 15 g;
- d) die Gesamtmasse von Beryllium, mit Deuterium angereicherten wasserstoffhaltigen Stoffen, Graphit und anderen allotropischen Formen von Kohlenstoff in einem einzelnen Versandstück darf nicht größer sein als die Masse spaltbarer Nuklide im Versandstück, es sei denn, **die** Gesamtkonzentration **dieser Stoffe** ist nicht größer als 1 g in 1000 g des Stoffes. In Kupferlegierungen enthaltenes Beryllium muss bis zu 4 Masse-% der Legierung nicht berücksichtigt werden.

Tabelle 6.4.11.2 – Werte von Z für die Berechnung der Kritikalitätssicherheitskennzahl gemäß Unterabschnitt 6.4.11.2

Anreicherung ^{a)}	Z
bis zu 1,5 % angereichertes Uran	2200
bis zu 5 % angereichertes Uran	850
bis zu 10 % angereichertes Uran	660
bis zu 20 % angereichertes Uran	580
bis zu 100 % angereichertes Uran	450

a) Wenn ein Versandstück Uran mit variierenden Anreicherungen von U-235 enthält, muss für Z der Wert verwendet werden, welcher der höchsten Anreicherung entspricht.

6.4.11.3 Versandstücke, die höchstens 1000 g Plutonium enthalten, sind von der Anwendung der Unterabschnitte 6.4.11.4 bis 6.4.11.14 ausgenommen, vorausgesetzt:

- a) höchstens 20 Masse-% des Plutoniums sind spaltbare Nuklide;
- b) die Kritikalitätssicherheitskennzahl des Versandstücks wird unter Verwendung der folgenden Formel berechnet:

$$CSI = 50 \times 2 \times \left(\frac{\text{Masse an Plutonium (g)}}{1000} \right);$$

c) in Fällen, in denen Uran zusammen mit dem Plutonium vorhanden ist, ist die Masse an Uran nicht größer als 1 % der Masse an Plutonium.

6.4.11.4 Wenn die chemische oder physikalische Form, die Isotopenzusammensetzung, die Masse oder die Konzentration, das Moderationsverhältnis oder die Dichte oder die geometrische Anordnung nicht bekannt ist, müssen die Bewertungen der Unterabschnitte 6.4.11.8 bis 6.4.11.13 unter der Annahme durchgeführt werden, dass jeder einzelne unbekannt Parameter den Wert aufweist, der mit den bei diesen Bewertungen bekannten Bedingungen und Parametern in Einklang stehend zur höchsten Neutronenvermehrung führt.

6.4.11.5 Für bestrahlten Kernbrennstoff müssen die Bewertungen der Unterabschnitte 6.4.11.8 bis 6.4.11.13 auf einer Isotopenzusammensetzung beruhen, die nachweislich entweder

- a) zur höchsten Neutronenvermehrung während der Bestrahlungsgeschichte führt oder

- b) zu einer konservativen Abschätzung der Neutronenvermehrung für die Bewertungen des Versandstücks führt. Nach der Bestrahlung, jedoch vor der Beförderung müssen Messungen durchgeführt werden, um die Konservativität der Isotopenzusammensetzung zu bestätigen.
- 6.4.11.6** Das Versandstück muss, nachdem es den Prüfungen des Abschnitts 6.4.15 unterzogen wurde,
- die Mindestaußenabmessungen des Versandstücks über alles auf mindestens 10 cm erhalten und
 - das Eindringen eines Würfels mit 10 cm Seitenlänge verhindern.
- 6.4.11.7** Das Versandstück muss für einen Umgebungstemperaturbereich von -40 °C bis $+38\text{ °C}$ ausgelegt sein, sofern die zuständige Behörde im Zulassungszeugnis für die Bauart des Versandstücks nichts anderes festlegt.
- 6.4.11.8** Für ein einzelnes Versandstück muss angenommen werden, dass Wasser in alle Hohlräume des Versandstücks, einschließlich solcher innerhalb der dichten Umschließung, eindringen oder aus diesen ausfließen kann. Wenn jedoch die Bauart **Besonderheiten** aufweist, die das Eindringen von Wasser in bestimmte Hohlräume oder das Ausfließen aus diesen auch infolge eines Fehlers verhindern, darf bezüglich dieser Hohlräume das Nichtvorhandensein einer Undichtheit unterstellt werden. Die **Besonderheiten** müssen **eine** der Folgenden umfassen:
- mehrfache hochwirksame Wasserbarrieren, von denen mindestens zwei wasserdicht bleiben, wenn das Versandstück den Prüfungen des Unterabschnitts 6.4.11.13 b) unterzogen wurde, eine strenge Qualitätskontrolle bei der Herstellung, Wartung und Instandsetzung von Verpackungen und Prüfungen zum Nachweis des Verschlusses jedes Versandstücks vor jeder Beförderung oder
 - nur bei Versandstücken mit Uranhexafluorid mit einer höchsten Anreicherung von 5 Masse-% Uran-235:
 - Versandstücke, bei denen im Anschluss an die Prüfungen des Unterabschnitts 6.4.11.13 b) kein physischer Kontakt zwischen **dem Ventil oder dem Stopfen** und einem sonstigen Bauteil der Verpackung außer seinem ursprünglichen Verbindungspunkt besteht und bei denen zusätzlich im Anschluss an die Prüfung des Unterabschnitts 6.4.17.3 die Ventile **und der Stopfen** dicht bleiben, und
 - eine strenge Qualitätskontrolle bei der Herstellung, Wartung und Instandsetzung von Verpackungen, verbunden mit Prüfungen zum Nachweis des Verschlusses jedes Versandstücks vor jeder Beförderung.
- 6.4.11.9** Es ist eine unmittelbare Reflexion des Einschließungssystems durch mindestens 20 cm Wasser oder eine größere Reflexion, die zusätzlich durch das die Verpackung umgebende Material erbracht werden kann, anzunehmen. Wenn jedoch nachgewiesen werden kann, dass das Einschließungssystem im Anschluss an die Prüfungen des Unterabschnitts 6.4.11.13 b) innerhalb der Verpackung verbleibt, darf in Unterabschnitt 6.4.11.10 c) eine unmittelbare Reflexion des Versandstücks durch mindestens 20 cm Wasser angenommen werden.
- 6.4.11.10** Das Versandstück muss unter den Bedingungen der Unterabschnitte 6.4.11.8 und 6.4.11.9 und unter Versandstückbedingungen, die zur maximalen Neutronenvermehrung führen, in Übereinstimmung mit folgenden Punkten unterkritisch sein:
- den Routine-Beförderungsbedingungen (zwischenfallfrei);
 - den Prüfungen des Unterabschnitts 6.4.11.12 b);
 - den Prüfungen des Unterabschnitts 6.4.11.13 b).
- 6.4.11.11** (bleibt offen)
- 6.4.11.12** Bei normalen Beförderungsbedingungen ist eine Anzahl «N» so zu bestimmen, dass fünfmal «N» Versandstücke für die Anordnung und Versandstückbedingungen, die zur maximalen Neutronenvermehrung führen, bei Berücksichtigung des Folgenden unterkritisch sind:
- es darf sich nichts zwischen den Versandstücken befinden, und die Anordnung von Versandstücken wird allseitig durch mindestens 20 cm Wasser reflektiert, und
 - der Zustand der Versandstücke entspricht dem eingeschätzten oder nachgewiesenen Zustand, nachdem sie den Prüfungen des Abschnitts 6.4.15 unterzogen wurden.
- 6.4.11.13** Bei Unfall-Beförderungsbedingungen ist eine Anzahl «N» so zu bestimmen, dass zweimal «N» Versandstücke für die Anordnung und Versandstückbedingungen, die zur maximalen Neutronenvermehrung führen, bei Berücksichtigung des Folgenden unterkritisch sind:
- wasserstoffhaltiger Moderator zwischen den Versandstücken und die Anordnung von Versandstücken wird allseitig durch mindestens 20 cm Wasser reflektiert und
 - die Prüfungen des Abschnitts 6.4.15 und anschließend die einschränkendere der nachstehenden Prüfungen:

- (i) die Prüfungen des Unterabschnitts 6.4.17.2 b) und entweder des Unterabschnitts 6.4.17.2 c) für Versandstücke mit einer Masse von höchstens 500 kg und einer auf die Außenabmessungen bezogenen Gesamtdichte von höchstens 1000 kg/m³ oder des Unterabschnitts 6.4.17.2 a) für alle anderen Versandstücke und anschließend die Prüfung des Unterabschnitts 6.4.17.3 und vervollständigt durch die Prüfungen der Unterabschnitte 6.4.19.1 bis 6.4.19.3 oder
- (ii) die Prüfung des Unterabschnitts 6.4.17.4 und
- c) wenn nach den Prüfungen des Unterabschnitts 6.4.11.13 b) irgendein Teil des spaltbaren Stoffes aus der dichten Umschließung entweicht, muss angenommen werden, dass spaltbare Stoffe aus jedem Versandstück in der Anordnung entweichen, und die gesamten spaltbaren Stoffe müssen in einer Konfiguration und unter Moderationsbedingungen angeordnet werden, die bei einer unmittelbaren Reflexion durch mindestens 20 cm Wasser zur maximalen Neutronenvermehrung führen.

6.4.11.14 Die Kritikalitätssicherheitskennzahl (CSI) für Versandstücke, die spaltbare Stoffe enthalten, ist durch Division der Zahl 50 durch den kleineren der beiden Werte für «N» zu ermitteln, die aus den Unterabschnitten 6.4.11.12 und 6.4.11.13 abgeleitet werden (d. h. $CSI = 50/N$). Der Wert der Kritikalitätssicherheitskennzahl kann Null sein, vorausgesetzt, eine unbegrenzte Anzahl von Versandstücken ist unterkritisch (d. h. N ist tatsächlich in beiden Fällen unendlich).

6.4.12 Prüfmethoden und Nachweisverfahren

6.4.12.1 Der Nachweis der Einhaltung der nach Absatz 2.2.7.2.3.1.3, 2.2.7.2.3.1.4, 2.2.7.2.3.3.1, 2.2.7.2.3.3.2, 2.2.7.2.3.4.1, 2.2.7.2.3.4.2 sowie den Abschnitten 6.4.2 bis 6.4.11 geforderten Leistungsvorgaben muss durch ein oder mehrere der nachstehend genannten Verfahren erbracht werden.

- a) Durchführung von Prüfungen mit Proben, die die radioaktiven Stoffe in besonderer Form oder die gering dispergierbaren radioaktiven Stoffe repräsentieren, oder mit Prototypen oder Serienmustern der Verpackung, wobei der Inhalt der zur Prüfung vorgesehenen Probe oder Verpackung soweit wie möglich die zu erwartende Bandbreite des radioaktiven Inhalts simulieren muss und die zu prüfende Probe oder Verpackung so vorbereitet wird, wie sie zur Beförderung aufgegeben wird.
- b) Bezugnahme auf frühere zufrieden stellende und ausreichend ähnliche Nachweise.
- c) Durchführung der Prüfungen mit Modellen eines geeigneten Maßstabes, die alle für den zu untersuchenden Aspekt wesentlichen Merkmale enthalten, sofern die technische Erfahrung gezeigt hat, dass die Ergebnisse derartiger Prüfungen für die Auslegung geeignet sind. Bei Verwendung von maßstabsgerechten Modellen ist zu berücksichtigen, dass es für bestimmte Prüfparameter, wie z. B. Durchmesser der Durchstoßstange oder Stapeldrucklast, einer Anpassung bedarf.
- d) Berechnung oder begründete Betrachtung, wenn die Berechnungsverfahren und Parameter allgemein als belastbar und konservativ anerkannt sind.

6.4.12.2 Nachdem die Probe, der Prototyp oder das Serienmuster den Prüfungen unterzogen wurde, sind geeignete Bewertungsmethoden anzuwenden, um sicherzustellen, dass die Vorschriften für die Prüfmethoden in Übereinstimmung mit den in Absatz 2.2.7.2.3.1.3, 2.2.7.2.3.1.4, 2.2.7.2.3.3.1, 2.2.7.2.3.3.2, 2.2.7.2.3.4.1, 2.2.7.2.3.4.2 und den Abschnitten 6.4.2 bis 6.4.11 vorgeschriebenen Auslegungs- und Akzeptanzkriterien erfüllt wurden.

6.4.12.3 Vor der Prüfung sind an allen Prüfmustern Mängel oder Schäden festzustellen und zu protokollieren, einschließlich:

- a) Abweichungen von der Bauart;
- b) Fertigungsfehler;
- c) Korrosion oder andere Beeinträchtigungen und
- d) Verformung einzelner Teile.

Die dichte Umschließung des Versandstücks muss eindeutig festgelegt sein. Die äußeren Teile des Prüfmusters müssen eindeutig gekennzeichnet sein, so dass leicht und zweifelsfrei auf jedes Teil des Prüfmusters Bezug genommen werden kann.

6.4.13 Prüfung der Unversehrtheit der dichten Umschließung und der Strahlungsabschirmung und Bewertung der Kritikalitätssicherheit

Nach jeder Prüfung, Gruppe von Prüfungen bzw. Abfolge anwendbarer Prüfungen, die in den Abschnitten 6.4.15 bis 6.4.21 festgelegt sind,

- a) sind Mängel und Schäden festzustellen und zu protokollieren;
- b) ist zu ermitteln, ob die Unversehrtheit der dichten Umschließung und der Abschirmung in dem in den Abschnitten 6.4.2 bis 6.4.11 für Versandstücke unter Prüfbedingungen geforderten Maße erhalten geblieben ist, und
- c) ist bei Versandstücken, die spaltbare Stoffe enthalten, zu ermitteln, ob die für die Bewertung einzelner oder mehrerer Versandstücke gemäß den Unterabschnitten 6.4.11.1 bis 6.4.11.14 getroffenen Annahmen und Bedingungen gültig sind.

6.4.14 Aufprallfundament für die Fallprüfungen

Das Aufprallfundament für die Fallprüfungen des Absatzes 2.2.7.2.3.3.5 a), des Unterabschnitts 6.4.15.4, des Abschnitts 6.4.16 a) und der Unterabschnitte 6.4.17.2 und 6.4.20.2 muss eine ebene, horizontale Oberfläche aufweisen, die so beschaffen sein muss, dass jede Steigerung ihres Widerstands gegen Verschiebung oder Verformung beim Aufprall des Prüfmusters zu keiner signifikant größeren Beschädigung des Prüfmusters führen würde.

6.4.15 Prüfungen zum Nachweis der Widerstandsfähigkeit unter normalen Beförderungsbedingungen

6.4.15.1 Bei diesen Prüfungen handelt es sich um die Wassersprühprüfung, die Fallprüfung, die Stapeldruckprüfung und die Durchstoßprüfung. Die Prüfmuster des Versandstücks müssen der Fallprüfung, der Stapeldruckprüfung und der Durchstoßprüfung unterzogen werden, wobei in jedem Fall vorher die Wassersprühprüfung durchgeführt werden muss. Für alle diese Prüfungen darf ein Prüfmuster verwendet werden, sofern die Vorschriften des Unterabschnitts 6.4.15.2 erfüllt sind.

6.4.15.2 Die Zeitspanne zwischen dem Abschluss der Wassersprühprüfung und der anschließenden Prüfung muss so gewählt werden, dass das Wasser in größtmöglichem Umfang eingedrungen ist, ohne dass die Außenseite des Prüfmusters merklich getrocknet ist. Sofern nichts anderes dagegen spricht, beträgt diese Zeitspanne zwei Stunden, wenn das Sprühwasser gleichzeitig aus vier Richtungen einwirkt. Allerdings ist keine Zwischenpause vorzusehen, wenn das Sprühwasser aus jeder der vier Richtungen nacheinander einwirkt.

6.4.15.3 Wassersprühprüfung: Das Prüfmuster ist einer Wassersprühprüfung zu unterziehen, die eine mindestens einstündige Beregnung mit einer Niederschlagsmenge von ungefähr 5 cm pro Stunde simuliert.

6.4.15.4 Fallprüfung: Das Prüfmuster muss so auf das Aufprallfundament fallen, dass es hinsichtlich der zu prüfenden Sicherheitsmerkmale den größtmöglichen Schaden erleidet.

- Die Fallhöhe, gemessen vom untersten Punkt des Prüfmusters bis zur Oberfläche des Aufprallfundaments, muss in Abhängigkeit von der zutreffenden Masse mindestens dem Abstand in Tabelle 6.4.15.4 entsprechen. Das Aufprallfundament muss dem Abschnitt 6.4.14 entsprechen.
- Bei rechteckigen Versandstücken aus Pappe oder Holz mit einer Masse von höchstens 50 kg ist ein gesondertes Prüfmuster dem freien Fall auf jede Ecke aus einer Höhe von 0,3 m zu unterziehen.
- Bei zylindrischen Versandstücken aus Pappe mit einer Masse von höchstens 100 kg ist ein gesondertes Prüfmuster dem freien Fall auf jedes Viertel der beiden Ränder aus einer Höhe von 0,3 m zu unterziehen.

Tabelle 6.4.15.4 – Freifallhöhe zur Prüfung von Versandstücken unter normalen Beförderungsbedingungen

Masse des Versandstücks (kg)	Freifallhöhe (m)
Masse des Versandstücks < 5000	1,2
5000 ≤ Masse des Versandstücks < 10000	0,9
10000 ≤ Masse des Versandstücks < 15000	0,6
15000 ≤ Masse des Versandstücks	0,3

6.4.15.5 Stapeldruckprüfung: Sofern die Form der Verpackung ein Stapeln nicht wirksam ausschließt, ist das Prüfmuster für einen Zeitraum von 24 Stunden einer Druckbelastung auszusetzen, die dem größeren der nachstehenden Werte entspricht:

- dem Äquivalent des Fünffachen der Höchstmasse des Versandstücks und
- dem Äquivalent von 13 kPa multipliziert mit der senkrecht projizierten Fläche des Versandstücks.

Die Belastung muss gleichmäßig auf zwei gegenüberliegende Seiten des Prüfmusters einwirken, von denen eine die normalerweise als Auflagefläche benutzte Seite des Versandstücks ist.

6.4.15.6 Durchstoßprüfung: Das Prüfmuster wird auf eine starre, flache, horizontale Unterlage gestellt, die sich während der Prüfung nicht merklich verschieben darf.

- Eine Stange von 3,2 cm Durchmesser mit einem halbkugelförmigen Ende und einer Masse von 6 kg muss mit senkrecht stehender Längsachse so auf die Mitte der schwächsten Stelle des Prüfmusters fallen gelassen werden, dass sie bei genügend weitem Eindringen die dichte Umschließung trifft. Durch die Prüfung darf die Stange nicht merklich verformt werden.
- Die Fallhöhe, vom unteren Ende der Stange bis zur vorgesehenen Aufschlagstelle auf der Oberfläche des Prüfmusters gemessen, muss 1 m betragen.

6.4.16 Zusätzliche Prüfungen für Typ A-Versandstücke für flüssige Stoffe und Gase

Ein Prüfmuster oder gesonderte Prüfmuster sind jeder der folgenden Prüfungen zu unterziehen, es sei denn, eine der Prüfungen ist nachweisbar strenger für das Prüfmuster als die andere; in diesem Fall ist ein Prüfmuster der strengeren Prüfung zu unterziehen.

- a) Fallprüfung: Das Prüfmuster muss so auf das Aufprallfundament fallen, dass die dichte Umschließung den größtmöglichen Schaden erleidet. Die Fallhöhe, vom untersten Teil des Prüfmusters bis zur Oberfläche des Aufprallfundaments gemessen, muss 9 m betragen. Das Aufprallfundament muss dem Abschnitt 6.4.14 entsprechen.
- b) Durchstoßprüfung: Das Prüfmuster muss der in Unterabschnitt 6.4.15.6 beschriebenen Prüfung unterzogen werden, wobei die in Unterabschnitt 6.4.15.6 b) genannte Fallhöhe von 1 m auf 1,7 m zu erhöhen ist.

6.4.17 Prüfungen zum Nachweis der Widerstandsfähigkeit unter Unfall-Beförderungsbedingungen

6.4.17.1 Das Prüfmuster wird den kumulativen Wirkungen der Prüfungen der Unterabschnitte 6.4.17.2 und 6.4.17.3 in der hier angegebenen Reihenfolge ausgesetzt. Im Anschluss an diese Prüfungen muss dieses Prüfmuster oder ein gesondertes Prüfmuster den Einflüssen der Wassertauchprüfung(en) des Unterabschnitts 6.4.17.4 und, sofern zutreffend, des Abschnitts 6.4.18 ausgesetzt werden.

6.4.17.2 Mechanische Prüfung: Die mechanische Prüfung besteht aus drei verschiedenen Fallprüfungen. Jedes Prüfmuster ist den anwendbaren Fallprüfungen des Unterabschnitts 6.4.8.8 oder 6.4.11.13 zu unterziehen. Die Reihenfolge der Fallprüfungen ist so zu wählen, dass bei Abschluss der mechanischen Prüfung das Prüfmuster eine derartige Beschädigung erlitten hat, dass in der darauffolgenden Erhitzungsprüfung die größtmögliche Beschädigung eintritt.

- a) Bei der Fallprüfung I muss das Prüfmuster so auf das Aufprallfundament fallen, dass es den größtmöglichen Schaden erleidet, und die Fallhöhe, vom untersten Teil des Prüfmusters bis zur Oberfläche des Aufprallfundaments gemessen, muss 9 m betragen. Das Aufprallfundament muss dem Abschnitt 6.4.14 entsprechen.
- b) Bei der Fallprüfung II muss das Prüfmuster so auf einen auf dem Aufprallfundament fest und senkrecht montierten Dorn fallen, dass es den größtmöglichen Schaden erleidet. Die Fallhöhe, von der vorgesehenen Aufschlagstelle am Prüfmuster bis zur Oberseite des Dorns gemessen, muss 1 m betragen. Der Dorn muss aus einem massiven Baustahlzylinder mit einem Durchmesser von $15,0\text{ cm} \pm 0,5\text{ cm}$ und einer Länge von 20 cm bestehen, sofern nicht ein längerer Dorn einen größeren Schaden verursachen würde; in diesem Fall ist ein Dorn zu verwenden, der so lang ist, dass er den größtmöglichen Schaden verursacht. Die Stirnfläche des Dorns muss flach und horizontal sein, wobei seine Kante auf einen Radius von höchstens 6 mm abgerundet ist. Das Aufprallfundament, auf dem der Dorn befestigt ist, muss dem Abschnitt 6.4.14 entsprechen.
- c) Bei der Fallprüfung III muss das Prüfmuster einer dynamischen Quetschprüfung unterzogen werden; dazu ist das Prüfmuster so auf dem Aufprallfundament zu positionieren, dass es den größtmöglichen Schaden erleidet, wenn eine Masse von 500 kg aus 9 m Höhe auf das Prüfmuster fällt. Die Masse besteht aus einer massiven Baustahlplatte mit einer Grundfläche von 1 m mal 1 m und muss in waagerechter Lage fallen. Die Kanten und Ecken der unteren Fläche der Stahlplatte müssen auf einen Radius von höchstens 6 mm abgerundet sein. Die Fallhöhe ist von der Unterseite der Platte zum obersten Punkt des Prüfmusters zu messen. Das Aufprallfundament, auf dem das Prüfmuster liegt, muss dem Abschnitt 6.4.14 entsprechen.

6.4.17.3 Erhitzungsprüfung: Das Prüfmuster muss sich bei einer Umgebungstemperatur von 38 °C, bei den Sonneneinstrahlungsbedingungen der Tabelle 6.4.8.6 und bei der durch den radioaktiven Inhalt des Versandstücks erzeugten maximalen Wärmeleistung im thermischen Gleichgewicht befinden. Alternativ darf von diesen Parametern vor und während der Prüfung abgewichen werden, sie sind jedoch bei der anschließenden Bewertung der Auswirkungen auf das Versandstück zu berücksichtigen.

Für die Erhitzungsprüfung gilt:

- a) Das Prüfmuster ist für die Dauer von 30 Minuten einer thermischen Umgebung auszusetzen, die einen Wärmestrom aufweist, der mindestens einem Feuer aus einem Kohlenwasserstoff-Luft-Gemisch, das bei ausreichend ruhigen Umgebungsbedingungen einen minimalen durchschnittlichen Strahlungskoeffizienten des Feuers von 0,9 und eine durchschnittliche Temperatur von mindestens 800 °C gewährleistet, entspricht und der das Prüfmuster vollständig einschließt; der Oberflächenabsorptionskoeffizient ist mit 0,8 oder dem Wert anzunehmen, den das Versandstück nachweislich aufweist, wenn es dem beschriebenen Feuer ausgesetzt wird.
- b) Anschließend ist das Prüfmuster einer Umgebungstemperatur von 38 °C, den Sonneneinstrahlungsbedingungen der Tabelle 6.4.8.6 und dem höchsten Auslegungswert für die durch den radioaktiven Inhalt des Versandstücks erzeugten inneren Wärmeleistung so lange auszusetzen, bis an jeder Stelle des Prüfmusters die Temperaturen sinken und/oder sich dem ursprünglichen Gleichgewichtszustand nähern. Alternativ darf von diesen Parametern nach Beendigung der Erhitzungsphase abgewichen werden, sie sind jedoch bei der anschließenden Bewertung der Auswirkungen auf das Versandstück zu berücksichtigen.

Während und nach der Prüfung darf das Prüfmuster nicht künstlich gekühlt werden und die von selbst fort-dauernde Verbrennung von Werkstoffen des Prüfmusters ist zuzulassen.

6.4.17.4 Wassertauchprüfung: Das Prüfmuster muss in einer Lage, die zur größtmöglichen Beschädigung führt, für die Dauer von mindestens acht Stunden mindestens 15 m tief in Wasser eingetaucht werden. Für die Einhaltung dieser Bedingungen ist für Nachweiszwecke ein äußerer Überdruck von mindestens 150 kPa anzunehmen.

6.4.18 Gesteigerte Wassertauchprüfung für Typ B(U)- und Typ B(M)-Versandstücke mit einem Inhalt von mehr als 10^5 A₂ und für Typ C-Versandstücke

Gesteigerte Wassertauchprüfung: Das Prüfmuster muss für die Dauer von mindestens einer Stunde mindestens 200 m tief in Wasser eingetaucht werden. Für die Einhaltung dieser Bedingungen ist für Nachweiszwecke ein äußerer Überdruck von mindestens 2 MPa anzunehmen.

6.4.19 Wassereindringprüfung für Versandstücke, die spaltbare Stoffe enthalten

6.4.19.1 Versandstücke, bei denen zur Beurteilung gemäß den Unterabschnitten 6.4.11.8 bis 6.4.11.13 ein Eindringen oder Auslaufen von Wasser in einem Umfang angenommen wurde, der zur höchsten Reaktivität führt, sind von der Prüfung ausgenommen.

6.4.19.2 Bevor das Prüfmuster der nachstehenden Wassereindringprüfung unterzogen wird, muss es den Prüfungen des Unterabschnitts 6.4.17.2 b) und, wie in Unterabschnitt 6.4.11.13 gefordert, entweder des Unterabschnitts 6.4.17.2 a) oder c) und der Prüfung des Unterabschnitts 6.4.17.3 unterzogen werden.

6.4.19.3 Das Prüfmuster muss in einer Lage, für die die größte Undichtheit zu erwarten ist, für die Dauer von mindestens acht Stunden mindestens 0,9 m tief in Wasser eingetaucht werden.

6.4.20 Prüfungen für Typ C-Versandstücke

6.4.20.1 Die Prüfmuster sind den Wirkungen jeder der nachstehenden Prüfungen in der angegebenen Reihenfolge auszusetzen:

- a) den Prüfungen gemäß den Unterabschnitten 6.4.17.2 a) und c), 6.4.20.2 und 6.4.20.3 und
- b) der Prüfung gemäß Unterabschnitt 6.4.20.4.

Für jede Prüffolge a) und b) dürfen gesonderte Prüfmuster verwendet werden.

6.4.20.2 Eindring-/Zerreißprüfung: Das Prüfmuster muss den schädigenden Wirkungen eines senkrechten massiven Baustahlkörpers ausgesetzt werden. Die Lage des Prüfmusters des Versandstücks und die Aufprallstelle auf der Oberfläche des Versandstücks sind so zu wählen, dass nach Abschluss der Prüffolge gemäß Unterabschnitt 6.4.20.1 a) die größtmögliche Beschädigung erzielt wird.

- a) Das Prüfmuster, das ein Versandstück mit einer Masse von weniger als 250 kg repräsentiert, ist auf das Aufprallfundament zu stellen und dem Fall eines Körpers mit einer Masse von 250 kg aus einer Höhe von 3 m über der vorgesehenen Aufprallstelle zu unterziehen. Bei dieser Prüfung ist der Körper eine zylindrische Stange mit einem Durchmesser von 20 cm, dessen auftreffendes Ende ein Kreiskegelstumpf mit folgenden Abmessungen ist: 30 cm Höhe und 2,5 cm Durchmesser am Ende, wobei seine Kante auf einen Radius von höchstens 6 mm abgerundet ist. Das Aufprallfundament, auf dem das Prüfmuster steht, muss dem Abschnitt 6.4.14 entsprechen.
- b) Bei Versandstücken mit einer Masse von mindestens 250 kg ist der Körper mit dem Boden auf das Aufprallfundament zu stellen, und das Prüfmuster muss auf den Körper fallen. Die Fallhöhe, von der Aufprallstelle am Prüfmuster bis zur Oberseite des Körpers gemessen, muss 3 m betragen. Bei dieser Prüfung hat der Körper die gleichen Eigenschaften und Abmessungen wie in a), jedoch müssen die Länge und die Masse des Körpers so sein, dass am Prüfmuster die größtmögliche Beschädigung erzielt wird. Das Aufprallfundament, auf dem der Boden des Körpers steht, muss dem Abschnitt 6.4.14 entsprechen.

6.4.20.3 Gesteigerte Erhitzungsprüfung: Die Bedingungen dieser Prüfung müssen denen des Unterabschnitts 6.4.17.3 entsprechen, jedoch muss die Dauer, die das Prüfmuster der thermischen Umgebung ausgesetzt ist, 60 Minuten betragen.

6.4.20.4 Aufprallprüfung: Das Prüfmuster muss mit einer Geschwindigkeit von mindestens 90 m/s und in einer Lage, die zur größtmöglichen Beschädigung führt, auf das Aufprallfundament aufschlagen. Das Aufprallfundament muss dem Abschnitt 6.4.14 entsprechen, mit der Ausnahme, dass die Aufpralloberfläche eine beliebige Ausrichtung haben darf, so lange die Oberfläche senkrecht zur Aufprallrichtung des Prüfmusters steht.

6.4.21 Prüfungen für Verpackungen, die für mindestens 0,1 kg Uranhexafluorid ausgelegt sind

- 6.4.21.1** Jede hergestellte Verpackung und deren betriebliche und bauliche Ausrüstung müssen entweder gemeinsam oder getrennt erstmalig vor Inbetriebnahme und anschließend wiederkehrend geprüft werden. Diese Prüfungen müssen mit Zustimmung der zuständigen Behörde durchgeführt und bescheinigt werden.
- 6.4.21.2** Die erstmalige Prüfung besteht aus einer Prüfung der Auslegungseigenschaften, einer Festigkeitsprüfung, einer Dichtheitsprüfung, einer Ausliteration und einer Funktionsprüfung der betrieblichen Ausrüstung.
- 6.4.21.3** Die wiederkehrenden Prüfungen bestehen aus einer Sichtprüfung, einer Festigkeitsprüfung, einer Dichtheitsprüfung und einer Funktionsprüfung der betrieblichen Ausrüstung. Die Frist für die wiederkehrenden Prüfungen beträgt höchstens fünf Jahre. Verpackungen, die innerhalb dieser Fünfjahresfrist nicht geprüft worden sind, müssen vor der Beförderung nach einem von der zuständigen Behörde zugelassenen Programm untersucht werden. Sie dürfen erst nach Abschluss des vollständigen Programms für wiederkehrende Prüfungen wieder befüllt werden.
- 6.4.21.4** Die Prüfung der Auslegungseigenschaften muss die Einhaltung der Spezifikationen der Bauart und des Fertigungsprogramms nachweisen.
- 6.4.21.5** Die erstmalige Festigkeitsprüfung von Verpackungen, die für mindestens 0,1 kg Uranhexafluorid ausgelegt sind, ist in Form einer Wasserdruckprüfung mit einem Innendruck von 1,38 MPa (13,8 bar) durchzuführen; wenn jedoch der Prüfdruck kleiner als 2,76 MPa (27,6 bar) ist, bedarf die Bauart einer multilateralen Zulassung. Für die wiederkehrende Prüfung der Verpackungen darf vorbehaltlich der multilateralen Zulassung eine andere gleichwertige zerstörungsfreie Prüfung angewendet werden.
- 6.4.21.6** Die Dichtheitsprüfung ist nach einem Verfahren durchzuführen, das Undichtheiten in der dichten Umschließung mit einer Empfindlichkeit von 0,1 Pa·l/s (10^{-6} bar·l/s) anzuzeigen in der Lage ist.
- 6.4.21.7** Die Ausliteration der Verpackungen ist mit einer Genauigkeit von $\pm 0,25$ % bei einer Referenztemperatur von 15 °C festzuhalten. Das Volumen ist auf dem in Unterabschnitt 6.4.21.8 beschriebenen Schild anzugeben.
- 6.4.21.8** An jeder Verpackung muss ein Schild aus nicht korrodierendem Metall dauerhaft und an einer leicht zugänglichen Stelle angebracht sein. Die Art der Anbringung des Schildes darf die Festigkeit der Verpackung nicht beeinträchtigen. Auf dem Schild müssen mindestens die nachstehend aufgeführten Angaben eingestanzt oder nach einem ähnlichen Verfahren angebracht sein:
- Zulassungsnummer;
 - Seriennummer des Herstellers;
 - höchster Betriebsdruck (Überdruck);
 - Prüfdruck (Überdruck);
 - Inhalt: Uranhexafluorid;
 - Fassungsraum in Litern;
 - höchstzulässige Masse der Füllung mit Uranhexafluorid;
 - Eigenmasse;
 - Datum (Monat, Jahr) der erstmaligen Prüfung und der zuletzt durchgeführten wiederkehrenden Prüfung;
 - Stempel des Sachverständigen, der die Prüfung vorgenommen hat.

6.4.22 Zulassung der Bauart von Versandstücken und Stoffen

- 6.4.22.1** Für die Zulassung der Bauarten von Versandstücken, die mindestens 0,1 kg Uranhexafluorid enthalten, gilt:
- a) für jede Bauart, welche den Vorschriften des Unterabschnitts 6.4.6.4 entspricht, ist eine multilaterale Zulassung erforderlich;
 - b) für jede Bauart, welche den Vorschriften der Unterabschnitte 6.4.6.1 bis 6.4.6.3 entspricht, ist eine unilaterale Zulassung durch die zuständige Behörde des Ursprungslandes der Bauart erforderlich, es sei denn, an anderer Stelle im RID wird eine multilaterale Zulassung vorgeschrieben.
- 6.4.22.2** Für jedes Typ B(U)- und Typ C-Versandstückmuster ist eine unilaterale Zulassung erforderlich, es sei denn,
- a) ein Versandstückmuster für spaltbare Stoffe, das auch den Vorschriften der Unterabschnitte 6.4.22.4 und 6.4.23.7 sowie des Absatzes 5.1.5.2.1 unterliegt, erfordert eine multilaterale Zulassung und
 - b) ein Typ B(U)-Versandstückmuster für gering dispergierbare radioaktive Stoffe erfordert eine multilaterale Zulassung.
- 6.4.22.3** Für jedes Typ B(M)-Versandstückmuster einschließlich der Versandstückmuster für spaltbare Stoffe, die außerdem den Vorschriften der Unterabschnitte 6.4.22.4 und 6.4.23.7 sowie des Absatzes 5.1.5.2.1 unterliegen, und einschließlich der Versandstückmuster für gering dispergierbare radioaktive Stoffe ist eine multilaterale Zulassung erforderlich.

- 6.4.22.4** Für jedes Versandstückmuster für spaltbare Stoffe, das nicht nach einem der Absätze oder Unterabschnitte 2.2.7.2.3.5 a) bis f), 6.4.11.2 und 6.4.11.3 ausgenommen ist, ist eine multilaterale Zulassung erforderlich.
- 6.4.22.5** Die Bauart radioaktiver Stoffe in besonderer Form bedarf einer unilateralen Zulassung. Die Bauart gering dispergierbarer radioaktiver Stoffe bedarf einer multilateralen Zulassung (siehe auch Unterabschnitt 6.4.23.8).
- 6.4.22.6** Die Bauart eines spaltbaren Stoffes, der gemäß Absatz 2.2.7.2.3.5 f) von der Klassifizierung als «SPALTBAR» ausgenommen ist, bedarf einer multilateralen Zulassung.
- 6.4.22.7** Alternative Aktivitätsgrenzwerte für eine freigestellte Sendung von Instrumenten oder Fabrikaten gemäß Absatz 2.2.7.2.2.2 b) bedürfen einer multilateralen Zulassung.
- 6.4.22.8** Jedes Versandstückmuster, für das eine unilaterale Zulassung erforderlich ist und das in einem Staat entworfen wurde, der RID-Vertragsstaat ist, muss von der zuständigen Behörde dieses Staates zugelassen werden. Wenn der Staat, in dem das Versandstück entworfen wurde, nicht RID-Vertragsstaat ist, ist die Beförderung zulässig, sofern:
- dieser Staat ein Zeugnis ausstellt, wonach das Versandstückmuster den technischen Vorschriften des RID entspricht, und diese Bescheinigung von der zuständigen Behörde eines RID-Vertragsstaates validiert wird;
 - das Versandstückmuster von der zuständigen Behörde eines RID-Vertragsstaates, zugelassen wird, wenn kein Zeugnis und keine bestehende Versandstückmusterzulassung eines RID-Vertragsstaates beigebracht wird.
- 6.4.22.9** Wegen Baumustern, die nach Übergangsvorschriften zugelassen wurden, siehe Abschnitt 1.6.6.

6.4.23 Antrag und Beförderungsgenehmigung für radioaktive Stoffe

6.4.23.1 (bleibt offen)

6.4.23.2 Anträge auf Beförderungsgenehmigung

6.4.23.2.1 Ein Antrag auf Beförderungsgenehmigung muss enthalten:

- den Zeitraum der Beförderung, für den die Genehmigung beantragt wird;
- den tatsächlichen radioaktiven Inhalt, die vorgesehenen Beförderungsarten, den Wagentyp und den voraussichtlichen oder vorgesehenen Beförderungsweg und
- ausführliche Angaben darüber, wie die in den gegebenenfalls nach Absatz 5.1.5.2.1 a) (v), (vi) oder (vii) ausgestellten Zulassungszeugnissen für Versandstückmuster genannten Vorsichtsmaßnahmen und administrativen Überwachungen oder Betriebsüberwachungen durchgeführt werden.

6.4.23.2.2 Ein Antrag auf Beförderungsgenehmigung für SCO-III-Gegenstände muss enthalten:

- eine Erklärung, in welcher Hinsicht und aus welchen Gründen die Sendung als SCO-III-Gegenstand betrachtet wird;
- eine Begründung, warum ein SCO-III-Gegenstand gewählt wurde, durch den Nachweis, dass
 - momentan keine geeignete Verpackung existiert;
 - die Auslegung und/oder der Bau einer Verpackung oder die Zerlegung des Gegenstandes praktisch, technisch oder wirtschaftlich nicht machbar ist;
 - keine andere praktikable Alternative existiert;
- eine detaillierte Beschreibung des vorgeschlagenen radioaktiven Inhalts in Bezug auf seinen physikalischen und chemischen Zustand und die Art der emittierten Strahlung;
- eine detaillierte Darstellung der Bauart des SCO-III-Gegenstandes, einschließlich vollständiger technischer Zeichnungen und Werkstoffverzeichnisse und Herstellungsverfahren;
- alle Informationen, die erforderlich sind, um die zuständige Behörde davon zu überzeugen, dass die Anforderungen des Absatzes 4.1.9.2.4 e) und gegebenenfalls die Anforderungen der Sondervorschrift CW 33 (2) des Abschnitts 7.5.11 erfüllt sind;
- einen Beförderungsplan;
- eine Spezifikation des anzuwendenden Managementsystems gemäß Abschnitt 1.7.3.

6.4.23.3 Ein Antrag auf Beförderungsgenehmigung auf Grund einer Sondervereinbarung muss alle erforderlichen Angaben enthalten, die die zuständige Behörde davon überzeugen, dass die Gesamtsicherheit bei der Beförderung zumindest der entspricht, die gegeben wäre, wenn alle anwendbaren Vorschriften des RID erfüllt wären.

Der Antrag muss außerdem enthalten:

- Angaben darüber, inwieweit und aus welchen Gründen die Beförderung nicht in volle Übereinstimmung mit den anwendbaren Vorschriften des RID gebracht werden kann, und

- b) Angaben über jede besondere Vorsichtsmaßnahme oder besondere administrative Überwachungen oder Betriebsüberwachungen, die während der Beförderung durchzuführen sind, um die Nichterfüllung der anwendbaren Vorschriften des RID auszugleichen.

6.4.23.4 Ein Antrag auf Zulassung eines Typ B(U)- oder Typ C-Versandstückmusters muss enthalten:

- a) eine genaue Beschreibung des vorgesehenen radioaktiven Inhalts mit Angabe seines physikalischen oder chemischen Zustands und der Art der ausgesandten Strahlung;
- b) eine genaue Beschreibung der Bauart, einschließlich vollständiger Konstruktionszeichnungen, Werkstoffdatenblätter und Fertigungsverfahren;
- c) einen Bericht über die durchgeführten Prüfungen und deren Ergebnisse oder einen auf rechnerischen Methoden basierenden Nachweis oder andere Nachweise, dass die Bauart den anwendbaren Vorschriften entspricht;
- d) die vorgesehenen Benutzungs- und Wartungsanweisungen für die Verpackung;
- e) wenn das Versandstück für einen höchsten normalen Betriebsdruck von mehr als 100 kPa Überdruck ausgelegt ist, Angaben über die für die Fertigung der dichten Umschließung verwendeten Werkstoffe, die Entnahme von Proben und die durchzuführenden Prüfungen;
- f) wenn das Versandstück nach der Lagerung für eine Beförderung verwendet werden soll, eine Begründung der Überlegungen zu den Alterungsmechanismen in der Sicherheitsanalyse und in den vorgeschlagenen Betriebs- und Wartungsanweisungen;
- g) wenn der vorgesehene radioaktive Inhalt bestrahlter Kernbrennstoff ist, Angabe und Begründung zu allen in der Sicherheitsanalyse getroffenen Annahmen, die sich auf die Eigenschaften des Brennstoffs beziehen, sowie Beschreibung aller in Unterabschnitt 6.4.11.5 b) vorgeschriebenen beförderungsvorbereitenden Messungen;
- h) alle besonderen Verstauungsvorschriften, die zur Gewährleistung einer sicheren Wärmeableitung vom Versandstück unter Berücksichtigung der verschiedenen zur Anwendung kommenden Beförderungsarten sowie der Wagen- und Containertypen notwendig sind;
- i) eine höchstens 21 cm x 30 cm große vervielfältigungsfähige Abbildung, die die Beschaffenheit des Versandstücks zeigt;
- j) eine Beschreibung des in Abschnitt 1.7.3 vorgeschriebenen anwendbaren Managementsystems und
- k) für Versandstücke, die nach der Lagerung für eine Beförderung verwendet werden sollen, ein Lückenanalyseprogramm, das ein systematisches Verfahren zur wiederkehrenden Bewertung von Änderungen der anwendbaren Vorschriften, Änderungen der technischen Kenntnisse und Änderungen des Zustands des Versandstückmusters während der Lagerung beschreibt.

6.4.23.5 Ein Antrag auf Zulassung eines Typ B(M)-Versandstückmusters muss zusätzlich zu den in Unterabschnitt 6.4.23.4 für Typ B(U)-Versandstücke geforderten Angaben enthalten:

- a) eine Liste der in den Unterabschnitten 6.4.7.5, 6.4.8.4 bis 6.4.8.6 und 6.4.8.9 bis 6.4.8.15 festgelegten Vorschriften, denen das Versandstück nicht entspricht;
- b) jede vorgesehene zusätzliche Betriebsüberwachung während der Beförderung, die im RID nicht vorgeschrieben sind, aber notwendig sind, um die Sicherheit des Versandstücks zu gewährleisten oder die unter a) angegebenen Mängel auszugleichen;
- c) eine Angabe über Beschränkungen hinsichtlich der Beförderungsart und über besondere Belade-, Beförderungs-, Entlade- oder Handhabungsverfahren und
- d) eine Angabe über den Bereich der Umgebungsbedingungen (Temperatur, Sonneneinstrahlung), die während der Beförderung zu erwarten sind und die bei der Bauart berücksichtigt wurden.

6.4.23.6 Der Antrag auf Zulassung von Bauarten von Versandstücken, die mindestens 0,1 kg Uranhexafluorid enthalten, muss alle Angaben, die die zuständige Behörde davon überzeugen, dass die Bauart den Vorschriften des Unterabschnitts 6.4.6.1 entspricht, und eine Beschreibung des in Abschnitt 1.7.3 vorgeschriebenen anwendbaren Managementsystems enthalten.

6.4.23.7 Ein Antrag auf Zulassung der Versandstücke für spaltbare Stoffe muss alle Angaben, die die zuständige Behörde davon überzeugen, dass die Bauart den Vorschriften des Unterabschnitts 6.4.11.1 entspricht, und eine Beschreibung des in Abschnitt 1.7.3 vorgeschriebenen anwendbaren Managementsystems enthalten.

6.4.23.8 Der Antrag auf Zulassung der Bauart radioaktiver Stoffe in besonderer Form und der Bauart gering dispergierbarer radioaktiver Stoffe muss enthalten:

- a) eine genaue Beschreibung der radioaktiven Stoffe oder, wenn es sich um eine Kapsel handelt, des Inhalts; insbesondere sind Angaben zum physikalischen und chemischen Zustand aufzuführen;
- b) eine genaue Angabe zur Bauart jeder zu verwendenden Kapsel;
- c) einen Bericht über die durchgeführten Prüfungen und deren Ergebnisse oder einen auf Berechnungen basierenden Nachweis, der zeigt, dass die radioaktiven Stoffe den Anforderungen genügen, oder andere Nachweise, dass die radioaktiven Stoffe in besonderer Form oder die gering dispergierbaren radioaktiven Stoffe den anwendbaren Vorschriften des RID entsprechen;
- d) eine Beschreibung des in Abschnitt 1.7.3 vorgeschriebenen anwendbaren Managementsystems und

- e) alle im Zusammenhang mit der Sendung von radioaktiven Stoffen in besonderer Form oder von gering dispergierbaren radioaktiven Stoffen vorgesehenen beförderungsvorbereitenden Maßnahmen.

6.4.23.9

Der Antrag auf Zulassung der Bauart spaltbarer Stoffe, die gemäß Absatz 2.2.7.2.3.5 f) von der Klassifizierung als «SPALTBAR» nach der Tabelle 2.2.7.2.1.1 ausgenommen sind, muss enthalten:

- a) eine genaue Beschreibung der Stoffe; insbesondere sind Angaben zum physikalischen und chemischen Zustand aufzuführen;
- b) einen Bericht über die durchgeführten Prüfungen und deren Ergebnisse oder einen auf rechnerischen Methoden basierenden Nachweis, der zeigt, dass die Stoffe den in Absatz 2.2.7.2.3.6 festgelegten Anforderungen genügen;
- c) eine Beschreibung des in Abschnitt 1.7.3 vorgeschriebenen anwendbaren Managementsystems;
- d) Angaben zu den vor der Beförderung zu ergreifenden besonderen Maßnahmen.

6.4.23.10

Der Antrag auf Zulassung alternativer Aktivitätsgrenzwerte für eine freigestellte Sendung von Instrumenten oder Fabrikaten muss enthalten:

- a) eine Bezeichnung und genaue Beschreibung des Instruments oder Fabrikats, dessen vorgesehene Verwendungen und das oder die enthaltenen Radionuklide;
- b) die höchste Aktivität des oder der Radionuklide im Instrument oder Fabrikat;
- c) die vom Instrument oder Fabrikat ausgehenden höchsten äußeren Dosisleistungen;
- d) die chemischen und physikalischen Formen des oder der im Instrument oder Fabrikat enthaltenen Radionuklide;
- e) Einzelheiten über den Bau und die Bauart des Instruments oder Fabrikats, insbesondere in Bezug auf die Umschließung und Abschirmung des Radionuklids unter Routine-Beförderungsbedingungen, normalen Beförderungsbedingungen und Unfall-Beförderungsbedingungen;
- f) das anwendbare Managementsystem, einschließlich der für Strahlenquellen, Bauteile und Endprodukte anzuwendenden Qualitätsprüfungs- und Nachweisverfahren, um zu gewährleisten, dass die höchste festgelegte Aktivität der radioaktiven Stoffe oder die für das Instrument oder Fabrikat festgelegten höchsten Dosisleistungen nicht überschritten werden und dass die Instrumente oder Fabrikate gemäß den Bauartspezifikationen gebaut sind;
- g) die höchste Anzahl von Instrumenten oder Fabrikaten, die voraussichtlich je Sendung und jährlich zu befördern sind;
- h) Doseinschätzungen in Übereinstimmung mit den Grundsätzen und der Methodik, die in den «Radiation Protection and Safety of Radiation Sources: International Basic Safety Standards» (Strahlenschutz und Sicherheit von Strahlungsquellen: Internationale grundlegende Sicherheitsnormen), IAEA Safety Standards Series No. GSR Teil 3, IAEA, Wien (2014) enthalten sind, einschließlich der Individualdosen für Transportarbeiter und die Öffentlichkeit und, sofern zutreffend, der Kollektivdosen, die bei Routine-Beförderungsbedingungen, normalen Beförderungsbedingungen und Unfall-Beförderungsbedingungen auftreten, auf der Grundlage von repräsentativen Beförderungsszenarien, denen die Sendungen ausgesetzt sind.

6.4.23.11

Jedem von einer zuständigen Behörde ausgestellten Zulassungs-/Genehmigungszeugnis ist ein Identifizierungskennzeichen zuzuordnen. Das Identifizierungskennzeichen muss folgende allgemeine Form haben:

VRI / Nummer / Typenschlüssel

- a) Sofern in Unterabschnitt 6.4.23.12 b) nichts anderes vorgesehen ist, entspricht der VRI dem für Kraftfahrzeuge im internationalen Verkehr verwendeten Unterscheidungszeichen¹⁾ desjenigen Staates, der das Zeugnis ausstellt.
- b) Die Nummer ist von der zuständigen Behörde zuzuteilen, ist nur einmal zu vergeben und darf sich nur auf die bestimmte Bauart, die bestimmte Beförderung oder den alternativen Aktivitätsgrenzwert bei freigestellten Sendungen beziehen. Das Identifizierungskennzeichen für die Beförderungsgenehmigung muss sich eindeutig auf das Identifizierungskennzeichen der Bauartzulassung beziehen.
- c) Die folgenden Typenschlüssel sind in nachstehender Reihenfolge zu verwenden, um die Arten der ausgestellten Zulassungs-/Genehmigungszeugnisse zu kennzeichnen:

AF	Typ A-Versandstückmuster für spaltbare Stoffe
B(U)	Typ B(U)-Versandstückmuster (B(U)F, wenn für spaltbare Stoffe)
B(M)	Typ B(M)-Versandstückmuster (B(M)F, wenn für spaltbare Stoffe)
C	Typ C-Versandstückmuster (CF, wenn für spaltbare Stoffe)
IF	Industrierversandstückmuster für spaltbare Stoffe
S	radioaktive Stoffe in besonderer Form

¹⁾ Das für Kraftfahrzeuge und Anhänger im internationalen Straßenverkehr verwendete Unterscheidungszeichen des Zulassungsstaates, z. B. gemäß dem Genfer Übereinkommen über den Straßenverkehr von 1949 oder dem Wiener Übereinkommen über den Straßenverkehr von 1968.

LD	gering dispergierbare radioaktive Stoffe
FE	spaltbare Stoffe, die den Vorschriften des Absatz 2.2.7.2.3.6 entsprechen
T	Beförderung
X	Sondervereinbarung
AL	alternative Aktivitätsgrenzwerte für eine freigestellte Sendung von Instrumenten oder Fabrikaten

Im Falle von Versandstückmustern für nicht spaltbares oder spaltbares freigestelltes Uranhexafluorid, für die keiner der oben angegebenen Schlüssel zutrifft, sind folgende Typenschlüssel zu verwenden:

H(U)	unilaterale Zulassung
H(M)	multilaterale Zulassung.

6.4.23.12

Diese Identifizierungskennzeichen sind wie folgt zu verwenden:

- a) Jedes Zeugnis und jedes Versandstück muss mit dem zutreffenden Identifizierungskennzeichen versehen sein, das die in Unterabschnitt 6.4.23.11 a), b) **und c)** vorgeschriebenen Symbole enthält, mit der Ausnahme, dass bei Versandstücken nach dem zweiten Schrägstrich nur der anwendbare Bauart-Typenschlüssel erscheint, d. h. dass «T» oder «X» nicht im Identifizierungskennzeichen auf dem Versandstück erscheinen darf. Wenn Bauartzulassung und Beförderungsgenehmigung zusammengefasst sind, müssen die anwendbaren Typenschlüssel nicht wiederholt werden.

Zum Beispiel:

A/132/B(M)**F**: für spaltbare Stoffe zugelassenes Typ B(M)-Versandstückmuster, für das eine multilaterale Zulassung erforderlich ist und dem die zuständige Behörde Österreichs die Versandstückmuster-Nummer 132 zugeteilt hat (sowohl am Versandstück anzubringen als auch im Zulassungszeugnis für das Versandstückmuster einzutragen);

A/132/B(M)**FT**: Beförderungsgenehmigung, die für ein Versandstück mit dem oben beschriebenen Identifizierungskennzeichen ausgestellt wurde (nur im Zeugnis einzutragen);

A/137/X: Genehmigung für eine Sondervereinbarung, die von der zuständigen Behörde Österreichs ausgestellt und der die Nummer 137 zugeteilt wurde (nur im Zeugnis einzutragen);

A/139/**IF**: Industriever sandstückmuster für spaltbare Stoffe, das von der zuständigen Behörde Österreichs zugelassen und dem die Versandstückmuster-Nummer 139 zugeteilt wurde (sowohl am Versandstück anzubringen als auch im Zulassungszeugnis für das Versandstückmuster einzutragen);

A/145/H(**U**): Versandstückmuster für spaltbares freigestelltes Uranhexafluorid, das von der zuständigen Behörde Österreichs zugelassen und dem die Versandstückmuster-Nummer 145 zugeteilt wurde (sowohl am Versandstück anzubringen als auch im Zulassungszeugnis für das Versandstückmuster einzutragen).

- b) Wenn eine multilaterale Zulassung/Genehmigung durch eine Anerkennung nach Unterabschnitt 6.4.23.20 erfolgt, ist nur das Identifizierungskennzeichen zu verwenden, das vom Ursprungsland der Bauart oder der Beförderung zugeteilt wurde. Wenn eine multilaterale Zulassung/Genehmigung durch Ausstellung von Zeugnissen durch nachfolgende Staaten erfolgt, muss jedes Zeugnis das entsprechende Identifizierungskennzeichen aufweisen, und das Versandstück, dessen Bauart auf diese Weise zugelassen wurde, muss mit allen zutreffenden Identifizierungskennzeichen versehen sein.

Zum Beispiel wäre

A/132/B(M)**F**

CH/28/B(M)**F**

das Identifizierungskennzeichen eines Versandstückes, das ursprünglich von Österreich und anschließend durch ein gesondertes Zeugnis von der Schweiz zugelassen wurde. Zusätzliche Identifizierungskennzeichen würden in gleicher Weise auf dem Versandstück angeordnet werden.

- c) Die Neufassung eines Zeugnisses muss durch einen Klammerausdruck hinter dem Identifizierungskennzeichen im Zeugnis angegeben werden. Zum Beispiel würde A/132/B(M)**F (Rev.2)** die zweite Neufassung des österreichischen Zulassungszeugnisses für ein Versandstückmuster oder A/132/B(M)**F (Rev.0)** die Erstaussstellung des österreichischen Zulassungszeugnisses für ein Versandstückmuster bezeichnen. Bei Erstaussstellungen ist der Klammerausdruck freigestellt; anstelle von «Rev.0» dürfen auch andere Ausdrücke wie «Erstaussstellung» verwendet werden. Die Nummern der Neufassung eines Zeugnisses dürfen nur von dem Staat vergeben werden, der die Erstaussstellung des Zulassungs-/Genehmigungszeugnisses vorgenommen hat.
- d) Zusätzliche Symbole (die auf Grund nationaler Vorschriften erforderlich sein können), dürfen am Ende des Identifizierungskennzeichens in Klammern hinzugefügt werden, z. B. A/132/B(M)**F (SP503)**.
- e) Es ist nicht notwendig, das Identifizierungskennzeichen auf der Verpackung bei jeder Neufassung des Zeugnisses der Bauart zu ändern. Eine derartige Änderung des Identifizierungskennzeichens ist nur in solchen Fällen erforderlich, in denen die Neufassung des Zeugnisses des Versandstückmusters mit einer Änderung des Buchstabencodes für das Versandstückmuster nach dem zweiten Schrägstrich verbunden ist.

- 6.4.23.13** Jedes von einer zuständigen Behörde für radioaktive Stoffe in besonderer Form oder gering dispergierbare radioaktive Stoffe ausgestellte Zulassungszeugnis muss folgende Angaben enthalten:
- a) Art des Zeugnisses;
 - b) Identifizierungskennzeichen der zuständigen Behörde;
 - c) Datum der Ausstellung und des Ablaufs der Gültigkeit;
 - d) Aufstellung der anwendbaren nationalen und internationalen Vorschriften, einschließlich der Ausgabe der **IAEO-Regelungen für die sichere Beförderung radioaktiver Stoffe**, nach denen die radioaktiven Stoffe in besonderer Form oder die gering dispergierbaren radioaktiven Stoffe zugelassen sind;
 - e) Herstellerbezeichnung der radioaktiven Stoffe in besonderer Form oder der gering dispergierbaren radioaktiven Stoffe;
 - f) Beschreibung der radioaktiven Stoffe in besonderer Form oder der gering dispergierbaren radioaktiven Stoffe;
 - g) Angaben zur Bauart der radioaktiven Stoffe in besonderer Form oder der gering dispergierbaren radioaktiven Stoffe, die Verweise auf Zeichnungen umfassen dürfen;
 - h) Beschreibung des radioaktiven Inhalts einschließlich Angabe der entsprechenden Aktivitäten und gegebenenfalls der physikalischen und chemischen Form;
 - i) Beschreibung des in Abschnitt 1.7.3 vorgeschriebenen anwendbaren Managementsystems;
 - j) Hinweis auf vom Antragsteller zu liefernde Informationen über vor der Beförderung zu treffende besondere Maßnahmen;
 - k) Angabe zur Identität des Antragstellers, sofern dies von der zuständigen Behörde für erforderlich erachtet wird;
 - l) Unterschrift und Identität des Beamten, der das Zeugnis ausstellt.
- 6.4.23.14** Jedes von einer zuständigen Behörde für einen Stoff, der von der Klassifizierung als «SPALTBAR» aufgenommen ist, ausgestellte Zulassungszeugnis muss folgende Angaben enthalten:
- a) Art des Zeugnisses;
 - b) Identifizierungskennzeichen der zuständigen Behörde;
 - c) Datum der Ausstellung und des Ablaufs der Gültigkeit;
 - d) Aufstellung der anwendbaren nationalen und internationalen Vorschriften, einschließlich der Ausgabe der **IAEO-Regelungen für die sichere Beförderung radioaktiver Stoffe**, nach denen die Freistellung zugelassen ist;
 - e) Beschreibung des freigestellten Stoffes;
 - f) einschränkende Spezifikationen des freigestellten Stoffes;
 - g) Beschreibung des in Abschnitt 1.7.3 vorgeschriebenen anwendbaren Managementsystems;
 - h) Verweis auf Angaben des Antragstellers in Zusammenhang mit besonderen Maßnahmen, die vor der Beförderung zu treffen sind;
 - i) Angabe zur Identität des Antragstellers, sofern dies von der zuständigen Behörde für erforderlich erachtet wird;
 - j) Unterschrift und Identität des Beamten, der das Zeugnis ausstellt;
 - k) Verweis auf Unterlagen, die den Nachweis für die Übereinstimmung mit Absatz 2.2.7.2.3.6 liefern.
- 6.4.23.15** Jedes von einer zuständigen Behörde für eine Sondervereinbarung ausgestellte Zulassungszeugnis muss folgende Angaben enthalten:
- a) Art des Zeugnisses;
 - b) Identifizierungskennzeichen der zuständigen Behörde;
 - c) Datum der Ausstellung und des Ablaufs der Gültigkeit;
 - d) Beförderungsart(en);
 - e) alle Einschränkungen hinsichtlich der Beförderungsart, der Art des Wagens oder des Containers und alle notwendigen Angaben über den Beförderungsweg;
 - f) Aufstellung der anwendbaren nationalen und internationalen Vorschriften, einschließlich der Ausgabe der **IAEO-Regelungen für die sichere Beförderung radioaktiver Stoffe**, nach denen die Sondervereinbarung genehmigt ist;
 - g) folgende Erklärung:
«Dieses Zeugnis befreit den Absender nicht von der Verpflichtung, etwaige Vorschriften der Regierung eines Staates, in oder durch den das Versandstück befördert wird, einzuhalten.»;
 - h) Verweise auf Zeugnisse für einen alternativen radioaktiven Inhalt, auf eine andere Anerkennung einer zuständigen Behörde oder auf zusätzliche technische Daten oder Angaben, sofern diese von der zuständigen Behörde für erforderlich erachtet werden;

- i) Beschreibung der Verpackung durch Verweis auf Zeichnungen oder Angaben zur Bauart. Sofern dies von der zuständigen Behörde für notwendig erachtet wird, muss auch eine höchstens 21 cm x 30 cm große vervielfältigungsfähige Abbildung beigelegt werden, die die Beschaffenheit des Versandstücks zeigt, verbunden mit einer kurzen Beschreibung der Verpackung, einschließlich Herstellungswerkstoffe, Bruttomasse, Hauptaußenabmessungen und Aussehen;
- j) Beschreibung des zulässigen radioaktiven Inhalts, einschließlich aller Einschränkungen bezüglich des radioaktiven Inhalts, die möglicherweise aus der Art der Verpackung nicht deutlich hervorgehen. Dies umfasst die physikalischen und chemischen Formen, die entsprechenden Aktivitäten (sofern zutreffend, einschließlich der Aktivitäten der verschiedenen Isotope), die Masse in Gramm (für spaltbare Stoffe oder gegebenenfalls für jedes spaltbare Nuklid) und, sofern zutreffend, die Feststellung, ob es sich um radioaktive Stoffe in besonderer Form, um gering dispergierbare radioaktive Stoffe oder um spaltbare Stoffe, die gemäß Absatz 2.2.7.2.3.5 f) ausgenommen sind, handelt;
- k) zusätzlich bei Versandstücken, die spaltbare Stoffe enthalten:
 - (i) genaue Beschreibung des zulässigen radioaktiven Inhalts;
 - (ii) Wert für die Kritikalitätssicherheitskennzahl;
 - (iii) Verweis auf die Dokumentation, welche die Kritikalitätssicherheit des **Versandstücks** nachweist;
 - (iv) alle besonderen Merkmale, auf Grund derer bei der Kritikalitätsbewertung das Nichtvorhandensein von Wasser in bestimmten Hohlräumen angenommen wurde;
 - (v) jede Erlaubnis (auf der Grundlage des Unterabschnitts 6.4.11.5 b)) für eine Änderung der bei der Kritikalitätsbewertung angenommenen Neutronenvermehrung als Ergebnis der tatsächlichen Bestrahlungspraxis und
 - (vi) Bereich der Umgebungstemperatur, für den die Sondervereinbarung genehmigt wurde;
- l) genaue Aufzählung aller zusätzlichen Betriebsüberwachungen, die bei der Vorbereitung, der Verladung, der Beförderung, der Entladung und der Handhabung der Sendung erforderlich sind, einschließlich besonderer Stauvorschriften für die sichere Wärmeableitung;
- m) Gründe für die Beförderung auf Grund einer Sondervereinbarung, sofern dies von der zuständigen Behörde für erforderlich erachtet wird;
- n) Beschreibung der Ausgleichsmaßnahmen, die getroffen werden müssen, weil die Beförderung auf Grund einer Sondervereinbarung erfolgt;
- o) Verweis auf Angaben des Antragstellers in Zusammenhang mit der Verwendung der Verpackung oder mit besonderen Maßnahmen, die vor der Beförderung zu treffen sind;
- p) Erklärung über die Umgebungsbedingungen, die für Zwecke der Bauart angenommen werden, sofern diese nicht den Unterabschnitten 6.4.8.5, 6.4.8.6 und 6.4.8.15, soweit anwendbar, entsprechen;
- q) alle Notfallmaßnahmen, sofern diese von der zuständigen Behörde für erforderlich erachtet werden;
- r) Beschreibung des in Abschnitt 1.7.3 vorgeschriebenen anwendbaren Managementsystems;
- s) Angabe zur Identität des Antragstellers und des Beförderers, sofern dies von der zuständigen Behörde für erforderlich erachtet wird;
- t) Unterschrift und Identität des Beamten, der das Zeugnis ausstellt.

6.4.23.16 Jedes von einer zuständigen Behörde für eine Beförderung ausgestellte Genehmigungszeugnis muss folgende Angaben enthalten:

- a) Art des Zeugnisses;
- b) Identifizierungskennzeichen der zuständigen Behörde;
- c) Datum der Ausstellung und des Ablaufs der Gültigkeit;
- d) Aufstellung der anwendbaren nationalen und internationalen Vorschriften, einschließlich der Ausgabe der **IAEO-Regelungen für die sichere Beförderung radioaktiver Stoffe**, nach denen die Beförderung genehmigt ist;
- e) alle Einschränkungen hinsichtlich der Beförderungsart, der Art des Wagens oder des Containers und notwendige Angaben über den Beförderungsweg;
- f) folgende Erklärung:
«Dieses Zeugnis befreit den Absender nicht von der Verpflichtung, etwaige Vorschriften der Regierung eines Staates, in oder durch den das Versandstück befördert wird, einzuhalten.»;
- g) genaue Aufzählung aller zusätzlichen Betriebsüberwachungen, die bei der Vorbereitung, der Verladung, der Beförderung, der Entladung und der Handhabung der Sendung erforderlich sind, einschließlich besonderer Stauvorschriften für die sichere Wärmeableitung oder der Erhaltung der Kritikalitätssicherheit;
- h) Hinweis auf vom Antragsteller zu liefernde Informationen über vor der Beförderung zu treffende besondere Maßnahmen;
- i) Verweis auf das (die) anwendbare(n) Zulassungszeugnis(se) der Bauart;

- j) Beschreibung des tatsächlichen radioaktiven Inhalts, einschließlich aller Einschränkungen bezüglich des radioaktiven Inhalts, die möglicherweise aus der Art der Verpackung nicht deutlich hervorgehen. Dies umfasst die physikalischen und chemischen Formen, die entsprechenden Gesamtaktivitäten (sofern zutreffend, einschließlich der Aktivitäten der verschiedenen Isotope), die Masse in Gramm (für spaltbare Stoffe oder gegebenenfalls für jedes spaltbare Nuklid) und, sofern zutreffend, die Feststellung, ob es sich um radioaktive Stoffe in besonderer Form, um gering dispergierbare radioaktive Stoffe oder um spaltbare Stoffe, die gemäß Absatz 2.2.7.2.3.5 f) ausgenommen sind, handelt;
- k) alle Notfallmaßnahmen, sofern diese von der zuständigen Behörde für erforderlich erachtet werden;
- l) Beschreibung des in Abschnitt 1.7.3 vorgeschriebenen anwendbaren Managementsystems;
- m) Angabe zur Identität des Antragstellers, sofern dies von der zuständigen Behörde für erforderlich erachtet wird;
- n) Unterschrift und Identität des Beamten, der das Zeugnis ausstellt.

6.4.23.17

Jedes von einer zuständigen Behörde für das Versandstückmuster ausgestellte Zulassungszeugnis muss folgende Angaben enthalten:

- a) Art des Zeugnisses;
- b) Identifizierungskennzeichen der zuständigen Behörde;
- c) Datum der Ausstellung und des Ablaufs der Gültigkeit;
- d) alle Einschränkungen hinsichtlich der Beförderungsart, sofern zutreffend;
- e) Aufstellung der anwendbaren nationalen und internationalen Vorschriften, einschließlich der Ausgabe der **IAEO-Regelungen für die sichere Beförderung radioaktiver Stoffe**, nach denen die Bauart zugelassen ist;
- f) folgende Erklärung:
 - «Dieses Zeugnis befreit den Absender nicht von der Verpflichtung, etwaige Vorschriften der Regierung eines Staates, in oder durch den das Versandstück befördert wird, einzuhalten.»;
- g) Verweise auf Zeugnisse für einen alternativen radioaktiven Inhalt, auf eine andere Anerkennung einer zuständigen Behörde oder auf zusätzliche technische Daten oder Angaben, sofern diese von der zuständigen Behörde für erforderlich erachtet werden;
- h) Erklärung über die Erlaubnis der Beförderung, sofern nach Absatz 5.1.5.1.2 eine Beförderungsgenehmigung erforderlich ist und sofern eine solche Erklärung geeignet erscheint;
- i) Herstellerbezeichnung der Verpackung;
- j) Beschreibung der Verpackung durch Verweis auf Zeichnungen oder Angaben zur Bauart. Sofern dies von der zuständigen Behörde für notwendig erachtet wird, muss auch eine höchstens 21 cm x 30 cm große vervielfältigungsfähige Abbildung beigefügt werden, die die Beschaffenheit des Versandstücks zeigt, verbunden mit einer kurzen Beschreibung der Verpackung, einschließlich Herstellungswerkstoffe, Bruttomasse, Hauptaußenabmessungen und Aussehen;
- k) Angaben zur Bauart durch Verweis auf Zeichnungen;
- l) Beschreibung des zulässigen radioaktiven Inhalts, einschließlich aller Einschränkungen bezüglich des radioaktiven Inhalts, die möglicherweise aus der Art der Verpackung nicht deutlich hervorgehen. Dies umfasst die physikalischen und chemischen Formen, die entsprechenden Aktivitäten (sofern zutreffend, einschließlich der Aktivitäten der verschiedenen Isotope), die Masse in Gramm (für spaltbare Stoffe die Gesamtmasse spaltbarer Nuklide oder gegebenenfalls für jedes spaltbare Nuklid die Masse) und, sofern zutreffend, die Feststellung, ob es sich um radioaktive Stoffe in besonderer Form, um gering dispergierbare radioaktive Stoffe oder um spaltbare Stoffe, die gemäß Absatz 2.2.7.2.3.5 f) ausgenommen sind, handelt;
- m) Beschreibung der dichten Umschließung;
- n) bei Versandstückmustern, die spaltbare Stoffe enthalten und für die gemäß Unterabschnitt 6.4.22.4 eine multilaterale Zulassung des Versandstückmusters erforderlich ist:
 - (i) genaue Beschreibung des zulässigen radioaktiven Inhalts;
 - (ii) Beschreibung des Einschließungssystems;
 - (iii) Wert für die Kritikalitätssicherheitskennzahl;
 - (iv) Verweis auf die Dokumentation, welche die Kritikalitätssicherheit des **Versandstücks** nachweist;
 - (v) alle besonderen Merkmale, auf Grund derer bei der Kritikalitätsbewertung das Nichtvorhandensein von Wasser in bestimmten Hohlräumen angenommen wurde;
 - (vi) jede Erlaubnis (auf der Grundlage des Unterabschnitts 6.4.11.5 b)) für eine Änderung der bei der Kritikalitätsbewertung angenommenen Neutronenvermehrung als Ergebnis der tatsächlichen Bestrahlungspraxis und
 - (vii) Bereich der Umgebungstemperatur, für den das Versandstückmuster genehmigt wurde;
- o) bei Typ B(M)-Versandstücken eine Aufstellung der Vorschriften der Unterabschnitte 6.4.7.5, 6.4.8.4, 6.4.8.5, 6.4.8.6 und 6.4.8.9 bis 6.4.8.15, denen das Versandstück nicht entspricht, und alle ergänzenden Informationen, die für andere zuständige Behörden nützlich sein können;

- p) bei Versandstückmustern, die den Übergangsvorschriften des Absatzes 1.6.6.2.1 unterliegen, eine Erklärung, in der diejenigen der ab 1. Januar 2021 geltenden Vorschriften des RID angegeben sind, denen das Versandstück nicht entspricht;
- q) bei Versandstücken, die mehr als 0,1 kg Uranhexafluorid enthalten, gegebenenfalls eine Angabe der geltenden Vorschriften des Unterabschnitts 6.4.6.4 und aller darüber hinausgehender Informationen, die für andere zuständige Behörden nützlich sein können;
- r) genaue Aufzählung aller zusätzlichen Betriebsüberwachungen, die bei der Vorbereitung, der Verladung, der Beförderung, der Entladung und der Handhabung der Sendung erforderlich sind, einschließlich besonderer Stauvorschriften für die sichere Wärmeableitung;
- s) Verweis auf Angaben des Antragstellers in Zusammenhang mit der Verwendung der Verpackung oder mit besonderen Maßnahmen, die vor der Beförderung zu treffen sind;
- t) Erklärung über die Umgebungsbedingungen, die für Zwecke der Bauart angenommen werden, sofern diese nicht den Unterabschnitten 6.4.8.5, 6.4.8.6 und 6.4.8.15, soweit anwendbar, entsprechen;
- u) Beschreibung des in Abschnitt 1.7.3 vorgeschriebenen anwendbaren Managementsystems;
- v) alle Notfallmaßnahmen, sofern diese von der zuständigen Behörde für erforderlich erachtet werden;
- w) Angabe zur Identität des Antragstellers, sofern dies von der zuständigen Behörde für erforderlich erachtet wird;
- x) Unterschrift und Identität des Beamten, der das Zeugnis ausstellt.

6.4.23.18 Jedes von einer zuständigen Behörde für alternative Aktivitätsgrenzwerte für eine freigestellte Sendung von Instrumenten oder Fabrikaten gemäß Absatz 5.1.5.2.1 d) ausgestellte Zulassungszeugnis muss folgende Angaben enthalten:

- a) Art des Zeugnisses;
- b) Identifizierungskennzeichen der zuständigen Behörde;
- c) Datum der Ausstellung und des Ablaufs der Gültigkeit;
- d) Aufstellung der anwendbaren nationalen und internationalen Vorschriften, einschließlich der Ausgabe der **IAEO-Regelungen für die sichere Beförderung radioaktiver Stoffe**, nach denen die Freistellung zugelassen ist;
- e) Bezeichnung des Instruments oder Fabrikats;
- f) Beschreibung des Instruments oder Fabrikats;
- g) Spezifikationen der Bauart des Instruments oder Fabrikats;
- h) Spezifikation des oder der Radionuklide, der (die) zugelassene(n) alternative(n) Aktivitätsgrenzwert(e) für die freigestellte Sendung(en) des oder der Instrumente oder Fabrikate;
- i) Verweis auf Unterlagen, die den Nachweis für die Übereinstimmung mit Absatz 2.2.7.2.2.2 b) liefern;
- j) Angabe zur Identität des Antragstellers, sofern dies von der zuständigen Behörde für erforderlich erachtet wird;
- k) Unterschrift und Identität des Beamten, der das Zeugnis ausstellt.

6.4.23.19 Der zuständigen Behörde muss die Seriennummer jeder Verpackung, die nach einer von ihr nach den Absätzen 1.6.6.2.1 und 1.6.6.2.2 und den Unterabschnitten 6.4.22.2, 6.4.22.3 und 6.4.22.4 zugelassenen Bauart hergestellt wurde, mitgeteilt werden.

6.4.23.20 Eine multilaterale Zulassung/Genehmigung darf durch Anerkennung des von der zuständigen Behörde des Ursprungslandes der Bauart oder der Beförderung ausgestellten Originalzeugnisses erfolgen. Eine solche Anerkennung kann durch die zuständige Behörde des Staates, durch oder in den die Beförderung erfolgt, in Form einer Bestätigung auf dem Originalzeugnis oder der Ausstellung einer gesonderten Bestätigung, Anlage, Ergänzung usw. erfolgen.

Kapitel 6.5 Bau- und Prüfvorschriften für Großpackmittel (IBC)

6.5.1 Allgemeine Vorschriften

6.5.1.1 Anwendungsbereich

6.5.1.1.1 Die Vorschriften dieses Kapitels gelten für Großpackmittel (IBC), deren Verwendung zur Beförderung bestimmter gefährlicher Stoffe nach den in Kapitel 3.2 Tabelle A Spalte 8 angegebenen Verpackungsanweisungen ausdrücklich zugelassen ist. Ortsbewegliche Tanks oder Tankcontainer, die den Vorschriften des Kapitels 6.7 bzw. 6.8 entsprechen, gelten nicht als Großpackmittel (IBC). Großpackmittel (IBC), die den Vorschriften dieses Kapitels entsprechen, gelten nicht als Container im Sinne des RID. Im folgenden Text wird für die Benennung der Großpackmittel ausschließlich die Abkürzung IBC (Intermediate Bulk Container) verwendet.

6.5.1.1.2 Die zuständige Behörde darf ausnahmsweise die Zulassung von IBC und ihren Bedienungsausrüstungen in Betracht ziehen, die den hier aufgestellten Vorschriften zwar nicht genau entsprechen, aber annehmbare Varianten darstellen. Um dem Fortschritt von Wissenschaft und Technik Rechnung zu tragen, darf die zuständige Behörde außerdem die Verwendung anderer Lösungen in Betracht ziehen, die hinsichtlich der Verträglichkeit mit den Eigenschaften der beförderten Stoffe mindestens eine gleichwertige Sicherheit und eine gleiche Widerstandsfähigkeit gegen Stoß, Belastung und Feuer bieten.

6.5.1.1.3 Der Bau, die Ausrüstungen, die Prüfungen, die Kennzeichnung und der Betrieb der IBC unterliegen der Genehmigung durch die zuständige Behörde des Landes, in dem die IBC zugelassen werden.

Bem. Stellen, die nach der Inbetriebnahme des IBC Prüfungen in anderen Ländern durchführen, müssen nicht von der zuständigen Behörde des Landes genehmigt sein, in dem der IBC zugelassen wurde, die Prüfungen müssen jedoch nach den in der Zulassung des IBC festgelegten Regeln durchgeführt werden.

6.5.1.1.4 Hersteller und nachfolgende Verteiler von IBC müssen Informationen über die zu befolgenden Verfahren sowie eine Beschreibung der Arten und Abmessungen der Verschlüsse (einschließlich der erforderlichen Dichtungen) und aller anderen Bestandteile liefern, die notwendig sind, um sicherzustellen, dass die versandfertigen IBC in der Lage sind, die anwendbaren Qualitätsprüfungen dieses Kapitels zu erfüllen.

6.5.1.2 (bleibt offen)

6.5.1.3 (bleibt offen)

6.5.1.4 Codierungssystem für die Kennzeichnung von IBC

6.5.1.4.1 Der Code besteht aus zwei arabischen Ziffern, wie unter a) beschrieben, gefolgt von einem oder mehreren Großbuchstaben, die den Werkstoffen gemäß b) entsprechen, und, sofern dies in einem besonderen Abschnitt vorgesehen ist, gefolgt von einer arabischen Ziffer, die die IBC-Variante bezeichnet.

a)

Art	für feste Stoffe bei Füllung oder Entleerung		für flüssige Stoffe
	durch Schwerkraft	unter Druck von mehr als 10 kPa (0,1 bar)	
starr	11	21	31
flexibel	13	–	–

b) Werkstoffe

- A. Stahl (alle Arten und Oberflächenbehandlungen)
- B. Aluminium
- C. Naturholz
- D. Sperrholz
- F. Holzfaserwerkstoff
- G. Pappe
- H. Kunststoff
- L. Textilgewebe
- M. Papier, mehrlagig
- N. Metall (außer Stahl und Aluminium).

6.5.1.4.2 Für Kombinations-IBC sind an der zweiten Stelle des Codes zwei Großbuchstaben (lateinische Buchstaben) zu verwenden, wobei der erste Buchstabe den Werkstoff des Innenbehälters des IBC und der zweite den der Außenverpackung des IBC bezeichnet.

6.5.1.4.3 Die nachstehenden Codes sind den folgenden IBC-Arten zugeordnet:

Werkstoff	Variante	Code	Unterabschnitt
metallen			6.5.5.1
A. Stahl	für feste Stoffe bei Befüllung oder Entleerung durch Schwerkraft	11A	
	für feste Stoffe bei Befüllung oder Entleerung unter Druck	21A	
	für flüssige Stoffe	31A	
B. Aluminium	für feste Stoffe bei Befüllung oder Entleerung durch Schwerkraft	11B	
	für feste Stoffe bei Befüllung oder Entleerung unter Druck	21B	
	für flüssige Stoffe	31B	
N. anderes Metall als Stahl oder Aluminium	für feste Stoffe bei Befüllung oder Entleerung durch Schwerkraft	11N	
	für feste Stoffe bei Befüllung oder Entleerung unter Druck	21N	
	für flüssige Stoffe	31N	
flexibel			6.5.5.2
H. Kunststoff	Kunststoffgewebe ohne Beschichtung oder Innenauskleidung	13H1	
	Kunststoffgewebe, beschichtet	13H2	
	Kunststoffgewebe mit Innenauskleidung	13H3	
	Kunststoffgewebe, beschichtet und mit Innenauskleidung	13H4	
	Kunststofffolie	13H5	
L. Textilgewebe	ohne Beschichtung oder Innenauskleidung	13L1	
	beschichtet	13L2	
	mit Innenauskleidung	13L3	
	beschichtet und mit Innenauskleidung	13L4	
M. Papier	mehrlagig	13M1	
	mehrlagig, wasserbeständig	13M2	
H. starrer Kunststoff	für feste Stoffe bei Befüllung oder Entleerung durch Schwerkraft, mit baulicher Ausrüstung	11H1	6.5.5.3
	für feste Stoffe bei Befüllung oder Entleerung durch Schwerkraft, freitragend	11H2	
	für feste Stoffe bei Befüllung oder Entleerung unter Druck, mit baulicher Ausrüstung	21H1	
	für feste Stoffe bei Befüllung oder Entleerung unter Druck, freitragend	21H2	
	für flüssige Stoffe, mit baulicher Ausrüstung	31H1	
	für flüssige Stoffe, freitragend	31H2	
HZ. Kombination mit einem Kunststoff-Innenbehälter ^{a)}	für feste Stoffe bei Befüllung oder Entleerung durch Schwerkraft, mit starrem Kunststoff-Innenbehälter	11HZ1	6.5.5.4
	für feste Stoffe bei Befüllung oder Entleerung durch Schwerkraft, mit flexiblem Kunststoff-Innenbehälter	11HZ2	
	für feste Stoffe bei Befüllung oder Entleerung unter Druck, mit starrem Kunststoff-Innenbehälter	21HZ1	
	für feste Stoffe bei Befüllung oder Entleerung unter Druck, mit flexiblem Kunststoff-Innenbehälter	21HZ2	
	für flüssige Stoffe, mit starrem Kunststoff-Innenbehälter	31HZ1	
	für flüssige Stoffe, mit flexiblem Kunststoff-Innenbehälter	31HZ2	
G. Pappe	für feste Stoffe bei Befüllung oder Entleerung durch Schwerkraft	11G	6.5.5.5

Werkstoff	Variante	Code	Unterabschnitt
Holz			6.5.5.6
C. Naturholz	für feste Stoffe bei Befüllung oder Entleerung durch Schwerkraft, mit Innenauskleidung	11C	
D. Sperrholz	für feste Stoffe bei Befüllung oder Entleerung durch Schwerkraft, mit Innenauskleidung	11D	
F. Holzfaserwerkstoff	für feste Stoffe bei Befüllung oder Entleerung durch Schwerkraft, mit Innenauskleidung	11F	


a) Dieser Code muss durch Ersetzen des Buchstabens Z durch einen Großbuchstaben gemäß Absatz 6.5.1.4.1 b) ergänzt werden, der den für die äußere Umhüllung verwendeten Werkstoff angibt.

6.5.1.4.4 Der IBC-Code kann durch den Buchstaben «W» ergänzt werden. Der Buchstabe «W» bedeutet, dass der IBC zwar dem durch den Code bezeichneten IBC-Typ angehört, jedoch nach einer von Abschnitt 6.5.5 abweichenden Spezifikation hergestellt wurde und nach den Vorschriften des Absatzes 6.5.1.1.2 als gleichwertig gilt.

6.5.2 Kennzeichnung

6.5.2.1 Grundkennzeichnung

6.5.2.1.1 Jeder IBC, der für die Verwendung gemäß RID gebaut und bestimmt ist, muss mit dauerhaften, lesbaren und an einer gut sichtbaren Stelle angebrachten Kennzeichen versehen sein. Die Buchstaben, Ziffern und Symbole müssen eine Zeichenhöhe von mindestens 12 mm aufweisen und folgende Angaben umfassen:

- a) das Symbol der Vereinten Nationen für Verpackungen ; dieses Symbol darf nur zum Zweck der Bestätigung verwendet werden, dass eine Verpackung, ein flexibler Schüttgut-Container, ein ortsbeweglicher Tank oder ein MEGC den entsprechenden Vorschriften des Kapitels 6.1, 6.2, 6.3, 6.5, 6.6, 6.7 oder 6.11 entspricht. Für metallene IBC, auf denen die Kennzeichen durch Stempeln oder Prägen angebracht werden, dürfen anstelle des Symbols die Buchstaben «UN» verwendet werden;
- b) der Code, der die Art des IBC gemäß Unterabschnitt 6.5.1.4 angibt;
- c) einen Großbuchstaben, der die Verpackungsgruppe(n) angibt, für die die Bauart zugelassen worden ist:
 - (i) X für die Verpackungsgruppen I, II und III (nur IBC für feste Stoffe),
 - (ii) Y für die Verpackungsgruppen II und III,
 - (iii) Z nur für die Verpackungsgruppe III;
- d) Monat und Jahr (die letzten zwei Ziffern) der Herstellung;
- e) das Zeichen des Staates, in dem die Zuordnung des Kennzeichens zugelassen wurde, angegeben durch das für Kraftfahrzeuge im internationalen Verkehr verwendete Unterscheidungszeichen¹⁾;
- f) Name oder Zeichen des Herstellers und jede andere von der zuständigen Behörde festgelegte Identifizierung des IBC;
- g) Prüflast der Stapeldruckprüfung in kg. Bei IBC, die nicht für die Stapelung ausgelegt sind, ist «0» anzugeben;
- h) höchstzulässige Bruttomasse in kg.

Die Grundkennzeichen müssen in der Reihenfolge der vorstehenden Unterabsätze angebracht werden. Die nach Unterabschnitt 6.5.2.2 vorgeschriebenen Kennzeichen sowie jedes weitere von der zuständigen Behörde genehmigte Kennzeichen dürfen die korrekte Identifizierung der Grundkennzeichen nicht beeinträchtigen.

Jedes der gemäß den Absätzen a) bis h) und gemäß Unterabschnitt 6.5.2.2 angebrachten Kennzeichen muss zur leichteren Identifizierung deutlich getrennt werden, z. B. durch einen Schrägstrich oder eine Leerstelle.

¹⁾ Das für Kraftfahrzeuge und Anhänger im internationalen Straßenverkehr verwendete Unterscheidungszeichen des Zulassungsstaates, z. B. gemäß dem Genfer Übereinkommen über den Straßenverkehr von 1949 oder dem Wiener Übereinkommen über den Straßenverkehr von 1968.

6.5.2.1.2 Beispiele für die Kennzeichnung von verschiedenen IBC-Arten nach Absatz 6.5.2.1.1 a) bis h):

- u
n
11A/Y/0299
NL/Mulder 007/5500/1500
IBC aus Stahl für die Beförderung von festen Stoffen, die durch Schwerkraft entleert werden / für die Verpackungsgruppen II und III / hergestellt im Februar 1999 / zugelassen durch die Niederlande / hergestellt durch die Firma Mulder entsprechend einer Bauart, für welche die zuständige Behörde die Seriennummer 007 zugeteilt hat / verwendete Last bei der Stapeldruckprüfung in kg / höchstzulässige Bruttomasse in kg.
- u
n
13H3/Z/0301
F/Meunier 1713/0/1500
Flexibler IBC für die Beförderung von festen Stoffen, die z. B. durch Schwerkraft entleert werden, hergestellt aus Kunststoffgewebe mit Innenauskleidung, nicht für die Stapelung ausgelegt.
- u
n
31H1/Y/0499
GB/9099/10800/1200
IBC aus starrem Kunststoff für die Beförderung von flüssigen Stoffen, hergestellt aus Kunststoff mit einer baulichen Ausrüstung, die der Stapellast standhält.
- u
n
31HA1/Y/0501
D/Müller/1683/10800/1200
Kombinations-IBC für die Beförderung von flüssigen Stoffen mit starrem Kunststoff-Innenbehälter und äußerer Umhüllung aus Stahl.
- u
n
11C/X/0102
S/Aurigny/9876/3000/910
IBC aus Naturholz für die Beförderung von festen Stoffen, mit einer Innenauskleidung / zugelassen für feste Stoffe der Verpackungsgruppen I, II und III.

6.5.2.1.3 Wenn ein IBC einer oder mehreren geprüften IBC-Bauarten, einschließlich einer oder mehreren geprüften Verpackungs- oder Großverpackungsbauarten, entspricht, darf der IBC mit mehreren Kennzeichen zur Angabe der entsprechenden Prüfanforderungen, die erfüllt wurden, versehen sein. Wenn ein IBC mit mehreren Kennzeichen versehen ist, müssen die Kennzeichen in unmittelbarer Nähe zueinander erscheinen und jedes Kennzeichen muss vollständig abgebildet sein.

6.5.2.2 Zusätzliche Kennzeichnung

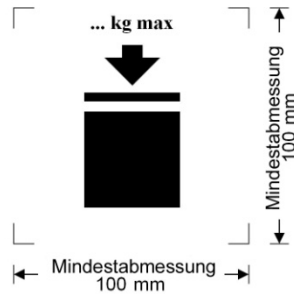
6.5.2.2.1 Jeder IBC muss neben den in Unterabschnitt 6.5.2.1 vorgeschriebenen Kennzeichen mit den folgenden Angaben versehen sein, die auf einem Schild aus korrosionsbeständigem Werkstoff, das dauerhaft an einem für die Inspektion leicht zugänglichen Ort befestigt ist, angebracht sein dürfen:

zusätzliche Kennzeichen	IBC-Typ				
	Metall	starrer Kunststoff	Kombination	Pappe	Holz
Fassungsraum in Liter ^{a)} bei 20 °C	x	x	x		
Eigenmasse in kg ^{a)}	x	x	x	x	x
Prüfdruck (Überdruck) in kPa oder in bar ^{a)} , falls zutreffend		x	x		
höchstzulässiger Füllungs-/Entleerungsdruck in kPa oder in bar ^{a)} , falls zutreffend	x	x	x		
verwendeter Werkstoff für den Packmittelkörper und Mindestdicke in mm	x				
Datum der letzten Dichtheitsprüfung (Monat und Jahr), falls zutreffend	x	x	x		
Datum der letzten Inspektion (Monat und Jahr)	x	x	x		
Seriennummer des Herstellers	x				

^{a)} Die verwendeten Maßeinheiten sind anzugeben.

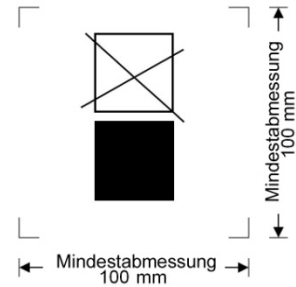
6.5.2.2.2 Die höchstzulässige anwendbare **Stapellast muss** auf einem der Abbildung 6.5.2.2.1 oder 6.5.2.2.2 entsprechenden Piktogramm angegeben werden. Das Piktogramm muss dauerhaft und deutlich sichtbar sein.

Abbildung 6.5.2.2.1



IBC, der gestapelt werden kann

Abbildung 6.5.2.2.2




IBC, der NICHT gestapelt werden kann

Die Mindestabmessungen müssen 100 mm × 100 mm sein. Die Buchstaben und Ziffern für die Angabe der Masse müssen eine Zeichenhöhe von mindestens 12 mm haben. Der durch die Abmessungspfeile angegebene Druckbereich muss quadratisch sein. Wenn Abmessungen nicht näher spezifiziert sind, müssen die Proportionen aller Merkmale den abgebildeten in etwa entsprechen. Die über dem Piktogramm angegebene Masse darf nicht größer sein als die bei der Bauartprüfung aufgebrauchte Last (siehe Absatz 6.5.6.6.4) dividiert durch 1,8.

6.5.2.2.3 Neben den in Unterabschnitt 6.5.2.1 vorgeschriebenen Kennzeichen dürfen flexible IBC mit einem Piktogramm versehen sein, auf dem die empfohlenen Hebemethoden angegeben sind.

6.5.2.2.4 Innenbehälter einer Kombinations-IBC-Bauart müssen mit Kennzeichen versehen sein, die in Absatz 6.5.2.1.1 b), c), d), e) und f) angegeben sind, wobei das Datum gemäß Absatz d) das Datum der Herstellung des Kunststoff-Innenbehälters ist. Das Verpackungssymbol der Vereinten Nationen darf nicht angebracht werden. Die Kennzeichen müssen in der in Absatz 6.5.2.1.1 angegebenen Reihenfolge angebracht werden. Sie müssen dauerhaft, lesbar und an einer Stelle angebracht sein, die **nach dem Einbau des Innenbehälters in die äußere Umhüllung für die Prüfung leicht zugänglich ist**. Wenn die Kennzeichen auf dem Innenbehälter wegen der Auslegung der äußeren Umhüllung für die Prüfung nicht leicht zugänglich sind, muss ein Duplikat der auf dem Innenbehälter vorgeschriebenen Kennzeichen auf der äußeren Umhüllung angebracht werden, dem der Wortlaut «Innenbehälter» vorangestellt ist. **Dieses Duplikat muss dauerhaft, lesbar und an einer Stelle angebracht sein, die für die Prüfung leicht zugänglich ist.**

Alternativ darf das Datum der Herstellung des Kunststoff-Innenbehälters auf dem Innenbehälter neben den übrigen Kennzeichen angebracht werden. In diesem Fall **darf auf die Angabe des Datums in den übrigen Kennzeichen verzichtet werden**. Beispiel für eine geeignete Kennzeichnungsmethode:



- Bem.**
1. Andere Methoden zur Angabe der erforderlichen Mindestinformationen in dauerhafter, sichtbarer und lesbarer Form sind ebenfalls zulässig.
 2. Das Datum der Herstellung des Innenbehälters darf von dem auf dem Kombinations-IBC angebrachten Datum der Herstellung (siehe Unterabschnitt 6.5.2.1), der Reparatur (siehe Absatz 6.5.4.5.3) oder Wiederaufarbeitung (siehe Unterabschnitt 6.5.2.4) abweichen.

6.5.2.2.5 Wenn ein Kombinations-IBC so ausgelegt ist, dass die äußere Umhüllung für die Beförderung in leerem Zustand abgebaut werden kann (z. B. für die Rücksendung eines IBC an den ursprünglichen Absender zur Wiederverwendung), müssen alle abnehmbaren Teile im abgebauten Zustand mit dem Monat und Jahr der Herstellung und dem Namen oder Symbol des Herstellers oder jeder anderen von der zuständigen Behörde festgelegten Identifizierung des IBC (siehe Absatz 6.5.2.1.1 f)) gekennzeichnet sein.

6.5.2.3 Übereinstimmung mit der Bauart

Die Kennzeichen geben an, dass die IBC einer erfolgreich geprüften Bauart entsprechen und die im Bauartzulassungszeugnis genannten Bedingungen erfüllt sind.

6.5.2.4 Kennzeichnung von wiederaufgearbeiteten Kombinations-IBC (31HZ1)

Die in Absatz 6.5.2.1.1 und in Unterabschnitt 6.5.2.2 festgelegten Kennzeichen müssen vom ursprünglichen IBC entfernt oder dauerhaft unlesbar gemacht werden; neue Kennzeichen müssen an einem in Übereinstimmung mit den Vorschriften des RID wiederaufgearbeiteten IBC angebracht werden.

6.5.3 Bauvorschriften

6.5.3.1 Allgemeine Vorschriften

6.5.3.1.1 IBC müssen gegen umgebungsbedingte Schädigungen beständig oder angemessen geschützt sein.

6.5.3.1.2 IBC müssen so gebaut und verschlossen sein, dass vom Inhalt unter normalen Beförderungsbedingungen, insbesondere durch die Einwirkung von Vibrationen oder Temperaturveränderungen, Feuchtigkeit oder Druck, nichts nach außen gelangen kann.

6.5.3.1.3 IBC und ihre Verschlüsse müssen aus Werkstoffen hergestellt sein, die mit dem Füllgut verträglich sind, oder innen so geschützt sein, dass diese Werkstoffe

- a) nicht durch das Füllgut in einer Weise angegriffen werden, dass die Verwendung des IBC zu einer Gefahr wird;
- b) keine Reaktion oder Zersetzung des Füllgutes verursachen oder sich durch Einwirkung des Füllgutes auf diese Werkstoffe gesundheitsschädliche oder gefährliche Verbindungen bilden.

6.5.3.1.4 Werden Dichtungen verwendet, müssen sie aus einem Werkstoff hergestellt sein, der nicht vom Füllgut des IBC angegriffen wird.

6.5.3.1.5 Die gesamte Bedienungsausrüstung muss so angebracht oder geschützt sein, dass die Gefahr des Austretens des Füllgutes bei Beschädigungen während der Handhabung oder der Beförderung auf ein Mindestmaß beschränkt wird.

6.5.3.1.6 IBC, ihre Zusatzeinrichtungen sowie ihre Bedienungsausrüstung und bauliche Ausrüstung müssen so ausgelegt sein, dass sie ohne Verlust von Füllgut dem Innendruck des Füllgutes und den Beanspruchungen bei normalen Handhabungs- und Beförderungsbedingungen standhalten. IBC, die zur Stapelung bestimmt sind, müssen hierfür ausgelegt sein. Alle Hebe- und Befestigungseinrichtungen der IBC müssen eine ausreichende Festigkeit aufweisen, um den normalen Handhabungs- und Beförderungsbedingungen ohne wesentliche Verformung oder Beschädigung zu widerstehen, und so angebracht sein, dass keine übermäßigen Beanspruchungen irgendeines Teils des IBC entstehen.

6.5.3.1.7 Besteht ein IBC aus einem Packmittelkörper innerhalb eines Rahmens, muss er so ausgelegt sein, dass:

- a) der Packmittelkörper nicht gegen den Rahmen scheuert oder reibt und dadurch beschädigt wird,
- b) der Packmittelkörper stets innerhalb des Rahmens bleibt,
- c) die Ausrüstungsteile so befestigt sind, dass sie nicht beschädigt werden können, wenn die Verbindungen zwischen Packmittelkörper und Rahmen eine relative Ausdehnung oder Bewegung zulassen.

6.5.3.1.8 Wenn der IBC mit einem Bodenauslaufventil ausgerüstet ist, muss dieses in geschlossener Stellung gesichert werden können und das gesamte Entleerungssystem wirksam vor Beschädigung geschützt sein. Ventile mit Hebelverschlüssen müssen gegen unbeabsichtigtes Öffnen gesichert werden können, und der geöffnete oder geschlossene Zustand muss leicht erkennbar sein. Bei IBC für flüssige Stoffe muss die Auslauföffnung mit einer zusätzlichen Verschlusseinrichtung, z. B. einem Blindflansch oder einer gleichwertigen Einrichtung, versehen sein.

6.5.4 Prüfungen, Bauartgenehmigung und Inspektion

6.5.4.1 *Qualitätssicherung:* Um sicherzustellen, dass jeder hergestellte, wiederaufgearbeitete oder reparierte IBC die Vorschriften dieses Kapitels erfüllt, müssen die IBC nach einem Qualitätssicherungsprogramm hergestellt, wiederaufgearbeitet oder repariert und geprüft werden, das den Anforderungen der zuständigen Behörde genügt.

Bem. Die Norm ISO 16106:2006 «Verpackung – Verpackungen zur Beförderung gefährlicher Güter – Gefahrgutverpackungen, Großpackmittel (IBC) und Großverpackungen – Leitfaden für die Anwendung der ISO 9001» enthält zufrieden stellende Leitlinien für Verfahren, die angewendet werden dürfen.

6.5.4.2 *Prüfungen:* Die IBC müssen den Bauartprüfungen und gegebenenfalls den erstmaligen und wiederkehrenden Inspektionen und Prüfungen nach Unterabschnitt 6.5.4.4 unterzogen werden.

6.5.4.3 *Bauartgenehmigung:* Für jede IBC-Bauart ist ein Bauartgenehmigungszeugnis und ein Kennzeichen (nach den Vorschriften des Abschnitts 6.5.2) zu erteilen, wodurch bestätigt wird, dass die Bauart einschließlich ihrer Ausrüstung den Prüfvorschriften entspricht.

6.5.4.4 Inspektion und Prüfung

Bem. Für Prüfungen und Inspektionen von reparierten IBC siehe auch Unterabschnitt 6.5.4.5.

6.5.4.4.1 Alle metallenen IBC, alle starren Kunststoff-IBC und alle Kombinations-IBC müssen einer die zuständige Behörde zufrieden stellenden Inspektion unterzogen werden:

- a) vor Inbetriebnahme (einschließlich nach der Wiederaufarbeitung) und danach in Abständen von nicht mehr als fünf Jahren im Hinblick auf:
 - (i) die Übereinstimmung mit dem Bauartmuster, einschließlich der Kennzeichen;
 - (ii) den inneren und äußeren Zustand;
 - (iii) die einwandfreie Funktion der Bedienungsausrüstung.

Eine gegebenenfalls vorhandene Wärmeisolierung muss nur soweit entfernt werden, wie dies für eine einwandfreie Untersuchung des IBC-Packmittelkörpers erforderlich ist.

- b) in Zeitabständen von höchstens zweieinhalb Jahren im Hinblick auf:

- (i) den äußeren Zustand;
- (ii) die einwandfreie Funktion der Bedienungsausrüstung.

Eine gegebenenfalls vorhandene Wärmeisolierung muss nur soweit entfernt werden, wie dies für eine einwandfreie Untersuchung des IBC-Packmittelkörpers erforderlich ist.

Jeder IBC muss in jeder Hinsicht seiner Bauart entsprechen.

6.5.4.4.2 Alle metallenen IBC, alle starren Kunststoff-IBC und alle Kombinations-IBC für feste Stoffe, die unter Druck eingefüllt oder entleert werden, oder für flüssige Stoffe müssen einer geeigneten Dichtheitsprüfung unterzogen werden. Diese Prüfung ist Teil des in Unterabschnitt 6.5.4.1 festgelegten Qualitätssicherungsprogramms, mit dem nachgewiesen wird, dass der IBC in der Lage ist, die entsprechenden in Absatz 6.5.6.7.3 angegebenen Prüfanforderungen zu erfüllen:

- a) vor ihrer ersten Verwendung für die Beförderung;
- b) in Abständen von höchstens zweieinhalb Jahren.

Für diese Prüfung muss der IBC mit dem ersten Bodenverschluss ausgerüstet sein. Das Innengefäß eines Kombinations-IBC darf ohne die äußere Umhüllung geprüft werden, vorausgesetzt, die Prüfergebnisse werden nicht beeinträchtigt.

6.5.4.4.3 Ein Bericht über jede Inspektion und Prüfung ist mindestens bis zur nächsten Inspektion oder Prüfung vom Eigentümer des IBC aufzubewahren. Der Bericht muss die Ergebnisse der Inspektion und Prüfung enthalten und die Stelle angeben, welche die Inspektion und Prüfung durchgeführt hat (siehe auch die Kennzeichnungsvorschriften in Absatz 6.5.2.2.1).

6.5.4.4.4 Die zuständige Behörde kann jederzeit durch Prüfungen nach diesem Kapitel den Nachweis verlangen, dass die IBC den Vorschriften der Bauartprüfung genügen.

6.5.4.5 Reparierte IBC

6.5.4.5.1 Ist ein IBC durch einen Stoß (z. B. bei einem Unfall) oder durch andere Ursachen beschädigt worden, muss er repariert oder anderweitig instand gesetzt werden (siehe Begriffsbestimmung für «regelmäßige Wartung eines IBC» in Abschnitt 1.2.1), um der Bauart zu entsprechen. Beschädigte Packmittelkörper eines starren Kunststoff-IBC und beschädigte Innengefäße eines Kombinations-IBC müssen ersetzt werden.

6.5.4.5.2 Zusätzlich zu den sonstigen Prüfungen und Inspektionen des RID muss ein IBC, wenn er repariert worden ist, den vollständigen, in Unterabschnitt 6.5.4.4 vorgesehenen Prüfungen und Inspektionen unterzogen werden; die vorgeschriebenen Prüfberichte sind zu erstellen.

6.5.4.5.3 Die Stelle, welche die Prüfungen und Inspektionen nach der Reparatur durchführt, muss den IBC in der Nähe der UN-Bauartkennzeichen des Herstellers mit folgenden dauerhaften Angaben kennzeichnen:

- a) Staat, in dem die Prüfungen und Inspektionen durchgeführt wurden;
- b) Name oder zugelassenes Zeichen der Stelle, welche die Prüfungen und Inspektionen durchgeführt hat, und
- c) Datum (Monat, Jahr) der Prüfungen und Inspektionen.

6.5.4.5.4 Für gemäß Absatz 6.5.4.5.2 durchgeführte Prüfungen und Inspektionen kann angenommen werden, dass sie den Vorschriften der alle zweieinhalb und alle fünf Jahre durchzuführenden wiederkehrenden Prüfungen und Inspektionen entsprechen.

6.5.5 Besondere Vorschriften für IBC

6.5.5.1 Besondere Vorschriften für metallene IBC

6.5.5.1.1 Diese Vorschriften gelten für metallene IBC zur Beförderung von festen oder flüssigen Stoffen. Es gibt drei Arten von metallenen IBC:

- IBC für feste Stoffe, die durch Schwerkraft gefüllt oder entleert werden (11A, 11B, 11N);
- IBC für feste Stoffe, die durch einen Überdruck von mehr als 10 kPa (0,1 bar) gefüllt oder entleert werden (21A, 21B, 21N), und
- IBC für flüssige Stoffe (31A, 31B, 31N).

6.5.5.1.2 Die Packmittelkörper müssen aus geeignetem verformbarem Metall hergestellt sein, dessen Schweißbarkeit einwandfrei feststeht. Die Schweißverbindungen müssen fachmännisch ausgeführt sein und vollständige Sicherheit bieten. Die Leistungsfähigkeit des Werkstoffs bei niedrigen Temperaturen muss gegebenenfalls berücksichtigt werden.

6.5.5.1.3 Es ist darauf zu achten, dass Schäden durch galvanische Wirkungen auf Grund sich berührender unterschiedlicher Metalle vermieden werden.

6.5.5.1.4 IBC aus Aluminium zur Beförderung von entzündbaren flüssigen Stoffen dürfen keine beweglichen Teile, wie Deckel, Verschlüsse usw., aus ungeschütztem, rostanfälligen Stahl haben, die eine gefährliche Reaktion bei Kontakt durch Reibung oder Stoß mit dem Aluminium auslösen könnten.

6.5.5.1.5 Metallene IBC müssen aus einem Metall hergestellt sein, das folgenden Anforderungen genügt:

- bei Stahl darf die Bruchdehnung in Prozent nicht weniger als $\frac{10000}{R_m}$ mit einem absoluten Minimum von 20 % betragen, wobei
 R_m = garantierte Mindestzugfestigkeit des verwendeten Stahls in N/mm²;
- bei Aluminium und seinen Legierungen darf die Bruchdehnung in Prozent nicht weniger als $\frac{10000}{6 R_m}$ mit einem absoluten Minimum von 8 % betragen.

Prüfmuster, die zur Bestimmung der Bruchdehnung verwendet werden, müssen quer zur Walzrichtung entnommen und so befestigt werden, dass

$$L_0 = 5d \quad \text{oder} \quad L_0 = 5,65 \sqrt{A},$$

wobei: L_0 = Messlänge des Prüfmusters vor der Prüfung
 d = Durchmesser
 A = Querschnittsfläche des Prüfmusters.

6.5.5.1.6 Mindestwanddicke

Metallene IBC mit einem Fassungsraum von mehr als 1500 Litern müssen den folgenden Anforderungen an die Mindestwanddicke genügen:

- bei einem Bezugsstahl mit einem Produkt von $R_m \times A_0 = 10000$, darf die Wanddicke nicht weniger betragen als:

Wanddicke (T) in mm			
Arten: 11A, 11B, 11N		Arten: 21A, 21B, 21N, 31A, 31B, 31N	
ungeschützt	geschützt	ungeschützt	geschützt
$T = C/2000 + 1,5$	$T = C/2000 + 1,0$	$T = C/1000 + 1,0$	$T = C/2000 + 1,5$

wobei: A_0 = Mindestdehnung (in Prozent) des verwendeten Bezugsstahls bei Bruch unter Zugbeanspruchung (siehe Absatz 6.5.5.1.5);

- bei anderen Metallen als dem unter a) genannten Bezugsstahl wird die Mindestwanddicke mit folgender Formel errechnet:

$$e_1 = \frac{21,4 \times e_0}{\sqrt[3]{R_{m1} \times A_1}},$$

wobei: e_1 = erforderliche gleichwertige Wanddicke des verwendeten Metalls (in mm)
 e_0 = erforderliche Mindestwanddicke für den Bezugsstahl (in mm)
 R_{m1} = garantierte Mindestzugfestigkeit des verwendeten Metalls (in N/mm²) (siehe c))
 A_1 = Mindestdehnung (in Prozent) des verwendeten Metalls bei Bruch unter Zugbeanspruchung (siehe Absatz 6.5.5.1.5).

Die Wanddicke darf jedoch in keinem Fall weniger als 1,5 mm betragen.

- c) Für Zwecke der Berechnung nach b) ist die garantierte Mindestzugfestigkeit des verwendeten Metalls (R_{m1}) der durch die nationalen oder internationalen Werkstoffnormen festgelegte Mindestwert. Für austenitischen Stahl darf der für R_m nach den Werkstoffnormen definierte Mindestwert für R_m jedoch um bis zu 15 % erhöht werden, wenn im Prüfzeugnis des Werkstoffs ein höherer Wert bescheinigt wird. Bestehen für den fraglichen Werkstoff keine Normen, entspricht der Wert R_m dem im Prüfzeugnis des Werkstoffs bescheinigten Wert.

6.5.5.1.7 Vorschriften für die Druckentlastung: IBC für flüssige Stoffe müssen eine ausreichende Menge Dampf abgeben können, um zu vermeiden, dass es unter Feuereinwirkung zum Bersten des Packmittelkörpers kommt. Dies kann durch herkömmliche Druckentlastungseinrichtungen oder andere konstruktive Mittel erreicht werden. Der Ansprechdruck dieser Einrichtungen darf nicht mehr als 65 kPa (0,65 bar) und nicht weniger als der ermittelte Gesamtüberdruck im IBC (d. h. Dampfdruck des Füllgutes plus Partialdruck von Luft oder anderen inerten Gasen, vermindert um 100 kPa (1 bar)) bei 55 °C betragen, ermittelt auf der Grundlage eines maximalen Füllungsgrades nach Unterabschnitt 4.1.1.4. Die erforderlichen Druckentlastungseinrichtungen müssen im Gasbereich angebracht sein.

6.5.5.2 Besondere Vorschriften für flexible IBC

6.5.5.2.1 Diese Vorschriften gelten für flexible IBC der folgenden Arten:

- 13H1 Kunststoffgewebe ohne Beschichtung oder Innenauskleidung
- 13H2 Kunststoffgewebe, beschichtet
- 13H3 Kunststoffgewebe mit Innenauskleidung
- 13H4 Kunststoffgewebe, beschichtet und mit Innenauskleidung
- 13H5 Kunststoffolie
- 13L1 Textilgewebe ohne Beschichtung oder Innenauskleidung
- 13L2 Textilgewebe, beschichtet
- 13L3 Textilgewebe mit Innenauskleidung
- 13L4 Textilgewebe, beschichtet und mit Innenauskleidung
- 13M1 Papier, mehrlagig
- 13M2 Papier, mehrlagig, wasserbeständig.

Flexible IBC sind ausschließlich für die Beförderung fester Stoffe bestimmt.

6.5.5.2.2 Die Packmittelkörper müssen aus geeigneten Werkstoffen hergestellt sein. Die Festigkeit des Werkstoffes und die Ausführung des flexiblen IBC müssen seinem Fassungsraum und der vorgesehenen Verwendung angepasst sein.

6.5.5.2.3 Alle für die Herstellung der flexiblen IBC der Arten 13M1 und 13M2 verwendeten Werkstoffe müssen nach mindestens 24-stündigem vollständigem Eintauchen in Wasser noch mindestens 85 % der Reißfestigkeit aufweisen, die ursprünglich nach Konditionierung des Werkstoffes bis zum Gleichgewicht bei einer relativen Feuchtigkeit von höchstens 67 % gemessen wurde.

6.5.5.2.4 Verbindungen müssen durch Nähen, Heißsiegeln, Kleben oder andere gleichwertige Verfahren hergestellt sein. Alle genähten Verbindungen müssen gesichert sein.

6.5.5.2.5 Flexible IBC müssen eine angemessene Widerstandsfähigkeit gegenüber Alterung und Festigkeitsabbau durch ultraviolette Strahlung, klimatische Bedingungen oder das Füllgut aufweisen, um für die vorgesehene Verwendung geeignet zu sein.

6.5.5.2.6 Bei flexiblen Kunststoff-IBC, bei denen ein Schutz vor ultravioletter Strahlung erforderlich ist, muss dies durch Zugabe von Ruß oder anderen geeigneten Pigmenten oder Inhibitoren erfolgen. Diese Zusätze müssen mit dem Füllgut verträglich sein und während der gesamten Verwendungsdauer des Packmittelkörpers ihre Wirkung behalten. Bei Verwendung von Ruß, Pigmenten oder Inhibitoren, die sich von den für die Herstellung der geprüften Bauart verwendeten unterscheiden, kann auf eine Wiederholung der Prüfungen verzichtet werden, wenn der veränderte Gehalt an Ruß, Pigmenten oder Inhibitoren die physikalischen Eigenschaften des Werkstoffes nicht beeinträchtigt.

6.5.5.2.7 Dem Werkstoff des Packmittelkörpers dürfen Zusätze beigemischt werden, um die Beständigkeit gegenüber Alterung zu verbessern, oder für andere Zwecke, vorausgesetzt, sie beeinträchtigen nicht die physikalischen oder chemischen Eigenschaften des Werkstoffes.

6.5.5.2.8 Für die Herstellung von IBC-Packmittelkörpern darf kein Werkstoff aus bereits benutzten Behältern verwendet werden. Produktionsrückstände oder Abfälle aus demselben Herstellungsverfahren dürfen jedoch verwendet werden. Teile, wie Zubehörteile und Palettensockel, dürfen jedoch wiederverwendet werden, sofern sie bei ihrem vorhergehenden Einsatz in keiner Weise beschädigt wurden.

6.5.5.2.9 Ist der Behälter gefüllt, darf das Verhältnis von Höhe zu Breite nicht mehr als 2:1 betragen.

6.5.5.2.10 Die Innenauskleidung muss aus einem geeigneten Werkstoff bestehen. Die Festigkeit des verwendeten Werkstoffs und die Ausführung der Innenauskleidung müssen dem Fassungsraum des IBC und seiner vorgesehenen Verwendung angepasst sein. Die Verbindungen und Verschlüsse müssen staubdicht und in der Lage sein, den Drücken und Stößen, die unter normalen Handhabungs- und Beförderungsbedingungen auftreten können, standzuhalten.

6.5.5.3 Besondere Vorschriften für starre Kunststoff-IBC

6.5.5.3.1 Diese Vorschriften gelten für starre Kunststoff-IBC zur Beförderung von festen oder flüssigen Stoffen. Es gibt folgende Arten von starren Kunststoff-IBC:

11H1 für feste Stoffe, die durch Schwerkraft gefüllt oder entleert werden, versehen mit einer baulichen Ausrüstung, die so ausgelegt ist, dass sie der bei Stapelung der IBC auftretenden Gesamtbelastung standhält;

11H2 für feste Stoffe, die durch Schwerkraft gefüllt oder entleert werden, freitragend;

21H1 für feste Stoffe, die unter Druck gefüllt oder entleert werden, versehen mit einer baulichen Ausrüstung, die so ausgelegt ist, dass sie der bei Stapelung der IBC auftretenden Gesamtbelastung standhält;

21H2 für feste Stoffe, die unter Druck gefüllt oder entleert werden, freitragend;

31H1 für flüssige Stoffe, versehen mit einer baulichen Ausrüstung, die so ausgelegt ist, dass sie der bei Stapelung der IBC auftretenden Gesamtbelastung standhält;

31H2 für flüssige Stoffe, freitragend.

6.5.5.3.2 Der Packmittelkörper muss aus geeignetem Kunststoff bekannter Spezifikation hergestellt sein, und seine Festigkeit muss seinem Fassungsraum und seiner vorgesehenen Verwendung angepasst sein. Der Werkstoff muss in geeigneter Weise widerstandsfähig sein gegen Alterung und Festigkeitsabbau, der durch das Füllgut oder gegebenenfalls durch ultraviolette Strahlung verursacht wird. Die Leistungsfähigkeit bei niedrigen Temperaturen muss gegebenenfalls berücksichtigt werden. Eine Permeation von Füllgut darf unter normalen Beförderungsbedingungen keine Gefahr darstellen.

6.5.5.3.3 Ist ein Schutz gegen ultraviolette Strahlen erforderlich, so muss dieser durch Zugabe von Ruß oder anderen geeigneten Pigmenten oder Inhibitoren erfolgen. Diese Zusätze müssen mit dem Inhalt verträglich sein und während der gesamten Verwendungsdauer des Packmittelkörpers ihre Wirkung behalten. Bei Verwendung von Ruß, Pigmenten oder Inhibitoren, die sich von den für die Herstellung der geprüften Bauart verwendeten unterscheiden, kann auf die Wiederholung der Prüfungen verzichtet werden, wenn der veränderte Gehalt an Ruß, Pigmenten oder Inhibitoren die physikalischen Eigenschaften des Werkstoffes nicht beeinträchtigt.

6.5.5.3.4 Dem Werkstoff des Packmittelkörpers dürfen Zusätze beigemischt werden, um die Beständigkeit gegenüber Alterung zu verbessern, oder für andere Zwecke, vorausgesetzt, sie beeinträchtigen nicht die physikalischen oder chemischen Eigenschaften des Werkstoffes.

6.5.5.3.5 Für die Herstellung starrer Kunststoff-IBC darf außer aufbereiteten Abfällen, Rückständen oder Werkstoffen aus demselben Herstellungsverfahren kein anderer gebrauchter Werkstoff verwendet werden.

6.5.5.4 Besondere Vorschriften für Kombinations-IBC mit Kunststoff-Innenbehälter

6.5.5.4.1 Diese Vorschriften gelten für Kombinations-IBC zur Beförderung von festen oder flüssigen Stoffen folgender Arten:

11HZ1 Kombinations-IBC mit starrem Kunststoff-Innenbehälter für feste Stoffe, die durch Schwerkraft gefüllt oder entleert werden;

11HZ2 Kombinations-IBC mit flexiblem Kunststoff-Innenbehälter für feste Stoffe, die durch Schwerkraft gefüllt oder entleert werden;

21HZ1 Kombinations-IBC mit starrem Kunststoff-Innenbehälter für feste Stoffe, die unter Druck gefüllt oder entleert werden;

21HZ2 Kombinations-IBC mit flexiblem Kunststoff-Innenbehälter für feste Stoffe, die unter Druck gefüllt oder entleert werden;

31HZ1 Kombinations-IBC mit starrem Kunststoff-Innenbehälter für flüssige Stoffe;

31HZ2 Kombinations-IBC mit flexiblem Kunststoff-Innenbehälter für flüssige Stoffe.

Dieser Code muss durch Ersetzen des Buchstabens Z durch einen Großbuchstaben gemäß Absatz 6.5.1.4.1 b) ergänzt werden, der den für die äußere Umhüllung verwendeten Werkstoff angibt.

6.5.5.4.2 Der Innenbehälter ist ohne seine äußere Umhüllung nicht dafür vorgesehen, eine Umschließungsfunktion auszuüben. Ein «starrer» Innenbehälter ist ein Behälter, der seine Form in leerem Zustand im Großen und Ganzen beibehält, ohne dass die Verschlüsse eingesetzt sind und ohne dass er durch die äußere Umhüllung gestützt wird. Innenbehälter, die nicht «starr» sind, gelten als «flexibel».

- 6.5.5.4.3** Die äußere Umhüllung besteht in der Regel aus einem starren Werkstoff, der so geformt ist, dass er den Innenbehälter vor physischen Beschädigungen bei der Handhabung und der Beförderung schützt, ist aber nicht dafür ausgelegt, eine Umschließungsfunktion auszuüben. Sie umfasst gegebenenfalls die Grundpalette.
- 6.5.5.4.4** Ein Kombinations-IBC, dessen äußere Umhüllung den Innenbehälter vollständig umschließt, ist so auszuliegen, dass die Unversehrtheit des Innenbehälters nach der Dichtheitsprüfung und der hydraulischen Innendruckprüfung leicht beurteilt werden kann.
- 6.5.5.4.5** Der Fassungsraum von IBC der Art 31HZ2 muss auf 1250 Liter begrenzt sein.
- 6.5.5.4.6** Der Innenbehälter muss aus geeignetem Kunststoff bekannter Spezifikation hergestellt sein, und seine Festigkeit muss seinem Fassungsraum und seiner vorgesehenen Verwendung angepasst sein. Der Werkstoff muss in geeigneter Weise widerstandsfähig sein gegen Alterung und Festigkeitsabbau, der durch das Füllgut oder gegebenenfalls durch ultraviolette Strahlung verursacht wird. Die Leistungsfähigkeit bei niedrigen Temperaturen muss gegebenenfalls berücksichtigt werden. Eine Permeation von Füllgut darf unter normalen Beförderungsbedingungen keine Gefahr darstellen.
- 6.5.5.4.7** Ist ein Schutz gegen ultraviolette Strahlen erforderlich, so muss dieser durch Zugabe von Ruß oder anderen geeigneten Pigmenten oder Inhibitoren erfolgen. Diese Zusätze müssen mit dem Inhalt verträglich sein und während der gesamten Verwendungsdauer des Innenbehälters ihre Wirkung behalten. Bei Verwendung von Ruß, Pigmenten oder Inhibitoren, die sich von den für die Herstellung der geprüften Bauart verwendeten unterscheiden, kann auf die Wiederholung der Prüfungen verzichtet werden, wenn der veränderte Gehalt an Ruß, Pigmenten oder Inhibitoren die physikalischen Eigenschaften des Werkstoffes nicht beeinträchtigt.
- 6.5.5.4.8** Dem Werkstoff des Innenbehälters dürfen Zusätze beigemischt werden, um die Beständigkeit gegenüber Alterung zu verbessern, oder für andere Zwecke, vorausgesetzt, sie beeinträchtigen nicht die physikalischen oder chemischen Eigenschaften des Werkstoffes.
- 6.5.5.4.9** Für die Herstellung von Innenbehältern darf außer aufbereiteten Abfällen, Rückständen oder Werkstoffen aus demselben Herstellungsverfahren kein anderer gebrauchter Werkstoff verwendet werden.
- 6.5.5.4.10** Die Innenbehälter von IBC der Art 31HZ2 müssen aus mindestens drei Lagen Folie bestehen.
- 6.5.5.4.11** Die Festigkeit des Werkstoffes und die Konstruktion der äußeren Umhüllung müssen dem Fassungsraum des Kombinations-IBC und der vorgesehenen Verwendung angepasst sein.
- 6.5.5.4.12** Die äußere Umhüllung darf keine vorstehenden Teile haben, die den Innenbehälter beschädigen können.
- 6.5.5.4.13** Äußere Umhüllungen aus Metall sind aus einem geeigneten Metall ausreichender Dicke herzustellen.
- 6.5.5.4.14** Äußere Umhüllungen aus Naturholz müssen aus gut abgelagertem, handelsüblich trockenem und aus fehlerfreiem Holz sein, um eine wesentliche Verminderung der Festigkeit jedes einzelnen Teils der Umhüllung zu verhindern. Ober- und Unterteile dürfen aus wasserbeständigen Holzfaserverwerkstoffen, wie Hartfaserplatten, Spanplatten oder anderen geeigneten Arten, bestehen.
- 6.5.5.4.15** Äußere Umhüllungen aus Sperrholz müssen aus gut abgelagertem Schäl furnier, Schnittfurnier oder aus Sägefurnier hergestellt, handelsüblich trocken und frei von Mängeln sein, um eine wesentliche Verminderung der Festigkeit der Umhüllung zu verhindern. Die einzelnen Lagen müssen mit einem wasserbeständigen Klebstoff miteinander verleimt sein. Für die Herstellung der Umhüllung dürfen auch andere geeignete Werkstoffe zusammen mit Sperrholz verwendet werden. Die Platten der Umhüllungen müssen an den Ecken, Leisten oder Stirnseiten fest vernagelt oder geklammert oder durch andere ebenfalls geeignete Mittel zusammengefügt sein.
- 6.5.5.4.16** Die Wände der äußeren Umhüllungen aus Holzfaserverwerkstoffen müssen aus wasserbeständigen Holzfaserverwerkstoffen, wie Hartfaserplatten, Spanplatten oder anderen geeigneten Werkstoffen, bestehen. Andere Teile der Umhüllungen dürfen aus anderen geeigneten Werkstoffen hergestellt sein.
- 6.5.5.4.17** Für äußere Umhüllungen aus Pappe muss feste Vollpappe oder feste zweiseitige Wellpappe (ein- oder mehrwellig) von guter Qualität verwendet werden, die dem Fassungsraum der Umhüllung und der vorgesehenen Verwendung angepasst ist. Die Wasserbeständigkeit der Außenfläche muss so sein, dass die Erhöhung der Masse während der 30 Minuten dauernden Prüfung auf Wasseraufnahme nach der Cobb-Methode nicht mehr als 155 g/m² ergibt (siehe ISO-Norm 535:1991). Die Pappe muss eine geeignete Biegefestigkeit haben. Die Pappe muss so zugeschnitten, ohne Ritzen gerillt und geschlitzt sein, dass sie beim Zusammenbau nicht knickt, ihre Oberfläche nicht einreißt oder sie nicht zu stark ausbaucht. Die Wellen der Wellpappe müssen fest mit den Außenschichten verklebt sein.
- 6.5.5.4.18** Die Enden der äußeren Umhüllungen aus Pappe dürfen einen Holzrahmen haben oder vollkommen aus Holz bestehen. Zur Verstärkung dürfen Holzleisten verwendet werden.

- 6.5.5.4.19** Die Verbindungen der äußeren Umhüllungen aus Pappe müssen mit Klebestreifen geklebt, überlappt und gelehrt oder überlappt und mit Metallklammern geheftet sein. Bei überlappten Verbindungen muss die Überlappung entsprechend groß sein. Wenn der Verschluss durch Verleimung oder mit einem Klebestreifen erfolgt, muss der Klebstoff wasserbeständig sein.
- 6.5.5.4.20** Besteht die äußere Umhüllung aus Kunststoff, so gelten die entsprechenden Vorschriften der Absätze 6.5.5.4.6 bis 6.5.5.4.9, wobei in diesem Fall die für die Innenbehälter anzuwendenden Vorschriften für die äußere Umhüllung der Kombinations-IBC gelten.
- 6.5.5.4.21** Die äußere Umhüllung eines IBC der Art 31HZ2 muss alle Seiten des Innenbehälters umschließen.
- 6.5.5.4.22** Ein Palettensockel, der einen festen Bestandteil des IBC bildet, oder eine abnehmbare Palette muss für die mechanische Handhabung des mit der höchstzulässigen Bruttomasse befüllten IBC geeignet sein.
- 6.5.5.4.23** Die abnehmbare Palette oder der Palettensockel muss so ausgelegt sein, dass Verformungen am Boden des IBC, die bei der Handhabung Schäden verursachen können, vermieden werden.
- 6.5.5.4.24** Bei einer abnehmbaren Palette muss die äußere Umhüllung fest mit der Palette verbunden sein, um die Stabilität bei Handhabung und Beförderung sicherzustellen. Darüber hinaus muss die Oberfläche der abnehmbaren Palette frei von Unebenheiten sein, die den IBC beschädigen können.
- 6.5.5.4.25** Um die Stapelfähigkeit zu erhöhen, dürfen Verstärkungseinrichtungen, wie Holzstützen, verwendet werden, die sich jedoch außerhalb des Innenbehälters befinden müssen.
- 6.5.5.4.26** Sind IBC zum Stapeln vorgesehen, muss die tragende Fläche so beschaffen sein, dass die Last sicher verteilt wird. Solche IBC müssen so ausgelegt sein, dass die Last nicht vom Innenbehälter getragen wird.
- 6.5.5.5** **Besondere Vorschriften für IBC aus Pappe**
- 6.5.5.5.1** Diese Vorschriften gelten für IBC aus Pappe zur Beförderung von festen Stoffen, die durch Schwerkraft gefüllt oder entleert werden. Die Art der IBC aus Pappe ist 11G.
- 6.5.5.5.2** IBC aus Pappe dürfen nicht mit Einrichtungen zum Heben von oben versehen sein.
- 6.5.5.5.3** Der Packmittelkörper muss aus fester Vollpappe oder fester zweiseitiger Wellpappe (ein- oder mehrwellig) von guter Qualität hergestellt sein, die dem Fassungsraum des IBC und der vorgesehenen Verwendung angepasst sind. Die Wasserbeständigkeit der Außenfläche muss so sein, dass die Erhöhung der Masse während der 30 Minuten dauernden Prüfung auf Wasseraufnahme nach der Cobb-Methode nicht mehr als 155 g/m² ergibt (siehe ISO-Norm 535:1991). Die Pappe muss eine geeignete Biegefestigkeit haben. Die Pappe muss so zugeschnitten, ohne Ritzen gerillt und geschlitzt sein, dass sie beim Zusammenbau nicht knickt, ihre Oberfläche nicht einreißt oder sie nicht zu stark ausbaucht. Die Wellen der Wellpappe müssen fest mit den Außenschichten verklebt sein.
- 6.5.5.5.4** Die Wände, einschließlich Deckel und Boden, müssen eine Durchstoßfestigkeit von mindestens 15 J, gemessen nach der ISO-Norm 3036:1975, aufweisen.
- 6.5.5.5.5** Die Verbindungen des IBC-Packmittelkörpers müssen eine ausreichende Überlappung aufweisen und durch Klebeband, Verkleben, Heften mittels Metallklammern oder andere mindestens gleichwertige Befestigungssysteme hergestellt sein. Erfolgt die Verbindung durch Verkleben oder durch Verwendung von Klebeband, ist ein wasserbeständiger Klebstoff zu verwenden. Metallklammern müssen durch alle zu befestigenden Teile durchgeführt und so geformt oder geschützt sein, dass die Innenauskleidung weder abgerieben noch durchstoßen werden kann.
- 6.5.5.5.6** Die Innenauskleidung muss aus einem geeigneten Werkstoff hergestellt sein. Die Festigkeit des verwendeten Werkstoffes und die Ausführung der Auskleidung müssen dem Fassungsraum des IBC und der vorgesehenen Verwendung angepasst sein. Die Verbindungen und Verschlüsse müssen staubdicht sein und den unter normalen Handhabungs- und Beförderungsbedingungen auftretenden Druck- und Stoßbeanspruchungen widerstehen können.
- 6.5.5.5.7** Ein Palettensockel, der einen festen Bestandteil des IBC bildet, oder eine abnehmbare Palette muss für die mechanische Handhabung des mit der höchstzulässigen Bruttomasse befüllten IBC geeignet sein.
- 6.5.5.5.8** Die abnehmbare Palette oder der Palettensockel muss so ausgelegt sein, dass Verformungen am Boden des IBC, die bei der Handhabung Schäden verursachen können, vermieden werden.
- 6.5.5.5.9** Bei einer abnehmbaren Palette muss der Packmittelkörper fest mit der Palette verbunden sein, um die Stabilität bei Handhabung und Beförderung sicherzustellen. Darüber hinaus muss die Oberfläche der abnehmbaren Palette frei von Unebenheiten sein, die den IBC beschädigen können.
- 6.5.5.5.10** Um die Stapelfähigkeit zu erhöhen, dürfen Verstärkungseinrichtungen, wie Holzstützen, verwendet werden, die sich jedoch außerhalb der Innenauskleidung befinden müssen.

- 6.5.5.5.11** Sind IBC zum Stapeln vorgesehen, muss die tragende Fläche so beschaffen sein, dass die Last sicher verteilt wird.
- 6.5.5.6 Besondere Vorschriften für IBC aus Holz**
- 6.5.5.6.1** Diese Vorschriften gelten für IBC aus Holz zur Beförderung von festen Stoffen, die durch Schwerkraft gefüllt oder entleert werden. Es gibt folgende Arten von IBC aus Holz:
- 11C Naturholz mit Innenauskleidung
 - 11D Sperrholz mit Innenauskleidung
 - 11F Holzfaserwerkstoff mit Innenauskleidung.
- 6.5.5.6.2** IBC aus Holz dürfen nicht mit Einrichtungen zum Heben von oben versehen sein.
- 6.5.5.6.3** Die Festigkeit der verwendeten Werkstoffe und die Art der Fertigung des Packmittelkörpers müssen dem Fassungsraum und der vorgesehenen Verwendung der IBC angepasst sein.
- 6.5.5.6.4** Bestehen die Packmittelkörper aus Naturholz, so muss dieses gut abgelagert, handelsüblich trocken und frei von Mängeln sein, um eine wesentliche Verminderung der Festigkeit jedes einzelnen Teils des IBC zu verhindern. Jedes Teil des IBC muss aus einem Stück bestehen oder diesem gleichwertig sein. Teile sind als einem Stück gleichwertig anzusehen, wenn eine geeignete Klebeverbindung, wie z. B. Lindermann-Verbindung (Schwalbenschwanz-Verbindung), Nut- und Federverbindung, überlappende Verbindung, eine Stoßverbindung mit mindestens zwei gewellten Metallbefestigungselementen an jeder Verbindung oder andere gleich wirksame Verfahren angewendet werden.
- 6.5.5.6.5** Bestehen die Packmittelkörper aus Sperrholz, so muss dieses mindestens aus drei Lagen bestehen und aus gut abgelagertem Schäl furnier, Schnittfurnier oder Sägefurnier hergestellt, handelsüblich trocken und frei von Mängeln sein, die die Festigkeit des Packmittelkörpers erheblich beeinträchtigen können. Die einzelnen Lagen müssen mit einem wasserbeständigen Klebstoff miteinander verleimt sein. Für die Herstellung der Packmittelkörper dürfen auch andere geeignete Werkstoffe zusammen mit Sperrholz verwendet werden.
- 6.5.5.6.6** Bestehen Packmittelkörper aus Holzfaserwerkstoff, so muss dieser wasserbeständig sein, wie **Hartfaserplatten, Spanplatten** oder andere geeignete Werkstoffe.
- 6.5.5.6.7** Die Platten der IBC müssen an den Eckenleisten oder Stirnseiten fest vernagelt oder geklammert oder durch andere ebenfalls geeignete Mittel zusammengefügt sein.
- 6.5.5.6.8** Die Innenauskleidung muss aus einem geeigneten Werkstoff hergestellt sein. Die Festigkeit des verwendeten Werkstoffes und die Ausführung der Auskleidung müssen dem Fassungsraum des IBC und der vorgesehenen Verwendung angepasst sein. Die Verbindungen und Verschlüsse müssen staubdicht sein und den unter normalen Handhabungs- und Beförderungsbedingungen auftretenden Druck- und Stoßbeanspruchungen widerstehen können.
- 6.5.5.6.9** Ein Palettensockel, der einen festen Bestandteil des IBC bildet, oder eine abnehmbare Palette muss für die mechanische Handhabung des IBC nach Befüllung mit der höchstzulässigen Masse geeignet sein.
- 6.5.5.6.10** Die abnehmbare Palette oder der Palettensockel muss so ausgelegt sein, dass Verformungen am Boden des IBC, die bei der Handhabung Schäden verursachen können, vermieden werden.
- 6.5.5.6.11** Bei einer abnehmbaren Palette muss der Packmittelkörper fest mit der Palette verbunden sein, um die Stabilität bei Handhabung und Beförderung sicherzustellen. Darüber hinaus muss die Oberfläche der abnehmbaren Palette frei von Unebenheiten sein, die den IBC beschädigen können.
- 6.5.5.6.12** Um die Stapelfähigkeit zu erhöhen, dürfen Verstärkungseinrichtungen, wie Holzstützen, verwendet werden, die sich jedoch außerhalb der Innenauskleidung befinden müssen.
- 6.5.5.6.13** Sind IBC zum Stapeln vorgesehen, muss die tragende Fläche so beschaffen sein, dass die Last sicher verteilt wird.
- 6.5.6 Prüfvorschriften für IBC**
- 6.5.6.1 Durchführung und Häufigkeit der Prüfungen**
- 6.5.6.1.1** Vor der Verwendung muss jede Bauart eines IBC die in diesem Kapitel vorgeschriebenen Prüfungen erfolgreich bestanden haben und von der zuständigen Behörde, welche die Zuteilung der Kennzeichnung bestätigt hat, zugelassen worden sein. Die Bauart eines IBC wird bestimmt durch die Ausführung, die Größe, den verwendeten Werkstoff und seine Dicke, die Herstellungsart und die Füll- und Entleerungseinrichtungen; sie kann aber auch verschiedene Oberflächenbehandlungen einschließen. Ebenfalls eingeschlossen sind IBC, die sich von der Bauart lediglich durch geringere äußere Abmessungen unterscheiden.

6.5.6.1.2 Die Prüfungen müssen an versandfertigen IBC durchgeführt werden. Die IBC müssen entsprechend den Angaben in den jeweiligen Abschnitten befüllt werden. Die in den IBC zu befördernden Stoffe können durch andere Stoffe ersetzt werden, sofern dadurch die Prüfergebnisse nicht verfälscht werden. Werden feste Stoffe durch andere Stoffe ersetzt, müssen diese die gleichen physikalischen Eigenschaften (Masse, Korngröße usw.) haben wie der zu befördernde Stoff. Es ist zulässig, Zusätze, wie **Säcke** mit Bleischrot, zu verwenden, um die erforderliche Gesamtmasse der Versandstücke zu erhalten, sofern diese so angeordnet werden, dass sie das Prüfergebnis nicht verfälschen.

6.5.6.2 Bauartprüfungen

6.5.6.2.1 Für jede Bauart, Größe, Wanddicke und Fertigungsart ist ein einziger IBC den Prüfungen gemäß den Unterabschnitten 6.5.6.4 bis 6.5.6.13 in der in Absatz 6.5.6.3.7 aufgeführten Reihenfolge zu unterziehen. Diese Bauartprüfungen müssen in Übereinstimmung mit den von der zuständigen Behörde festgelegten Verfahren durchgeführt werden.

6.5.6.2.2 Um die ausreichende chemische Verträglichkeit mit den enthaltenen Gütern oder den Standardflüssigkeiten nach Absatz 6.5.6.3.3 oder 6.5.6.3.5 für starre Kunststoff-IBC der Art 31H2 und für Kombinations-IBC der Arten 31HH1 und 31HH2 nachzuweisen, darf ein zweiter IBC verwendet werden, sofern diese IBC für die Stapelung ausgelegt sind. In diesem Fall müssen beide IBC der Vorlagerung unterzogen werden.

6.5.6.2.3 Die zuständige Behörde kann das selektive Prüfen von IBC, die sich nur geringfügig von der geprüften Art unterscheiden, zulassen, z. B. bei geringen Verkleinerungen der äußeren Abmessungen.

6.5.6.2.4 Werden für die Prüfungen abnehmbare Paletten verwendet, muss der nach Unterabschnitt 6.5.6.14 erstellte Prüfbericht eine technische Beschreibung der verwendeten Paletten enthalten.

6.5.6.3 Vorbereitung für die Prüfungen

6.5.6.3.1 IBC aus Papier, IBC aus Pappe und Kombinations-IBC mit äußerer Umhüllung aus Pappe müssen mindestens 24 Stunden in einem Klima konditioniert werden, dessen Temperatur und relative Luftfeuchtigkeit gesteuert sind. Es gibt drei Möglichkeiten, von denen eine auszuwählen ist. Das bevorzugte Klima ist $23\text{ °C} \pm 2\text{ °C}$ und $50\% \pm 2\%$ relative Luftfeuchtigkeit. Die beiden anderen Möglichkeiten sind $20\text{ °C} \pm 2\text{ °C}$ und $65\% \pm 2\%$ relative Luftfeuchtigkeit oder $27\text{ °C} \pm 2\text{ °C}$ und $65\% \pm 2\%$ relative Luftfeuchtigkeit.

Bem. Die Durchschnittswerte müssen innerhalb dieser Grenzwerte liegen. Kurzfristige Schwankungen und Messgrenzen können zu Messwertabweichungen von $\pm 5\%$ für die relative Luftfeuchtigkeit führen, ohne dass dies die Reproduzierbarkeit der Prüfungen bedeutsam beeinträchtigt.

6.5.6.3.2 Zusätzliche Maßnahmen müssen ergriffen werden, um sicherzustellen, dass der für die Herstellung von starren Kunststoff-IBC (Arten 31H1 und 31H2) sowie von Kombinations-IBC (Arten 31HZ1 und 31HZ2) verwendete Kunststoff den Vorschriften der Absätze 6.5.5.3.2 bis 6.5.5.3.4 bzw. 6.5.5.4.6 bis 6.5.5.4.9 entspricht.

6.5.6.3.3 Zum Nachweis der ausreichenden chemischen Verträglichkeit gegenüber dem Füllgut sind die IBC-Muster einer sechsmonatigen Vorlagerung zu unterziehen, bei der die Muster mit den vorgesehenen Füllgütern oder mit Stoffen, von denen bekannt ist, dass sie mindestens gleichartige spannungsrissauslösende, anquellende oder molekularabbauende Einflüsse auf die jeweiligen Kunststoffe haben, befüllt sind und nach der die Muster den in der Tabelle des Absatzes 6.5.6.3.7 aufgeführten Prüfungen unterzogen werden.

6.5.6.3.4 Wurde das zufrieden stellende Verhalten der Kunststoffe nach einem anderen Verfahren nachgewiesen, ist die vorgenannte Verträglichkeitsprüfung nicht erforderlich. Solche Verfahren müssen der vorgenannten Verträglichkeitsprüfung mindestens gleichwertig und von der zuständigen Behörde anerkannt sein.

6.5.6.3.5 Für starre Kunststoff-IBC aus Polyethylen (Arten 31H1 und 31H2) nach Unterabschnitt 6.5.5.3 und für Kombinations-IBC mit Kunststoff-Innenbehälter aus Polyethylen (Arten 31HZ1 und 31HZ2) nach Unterabschnitt 6.5.5.4 kann die chemische Verträglichkeit mit flüssigen Füllgütern, die nach Unterabschnitt 4.1.1.21 assimiliert werden, mit Standardflüssigkeiten (siehe Abschnitt 6.1.6) wie folgt nachgewiesen werden.

Die Standardflüssigkeiten sind stellvertretend für die Schädigungsmechanismen an Polyethylen, das sind Weichmachung durch Anquellung, Spannungsrissauslösung, molekularabbauende Reaktionen und Kombinationen davon.

Die ausreichende chemische Verträglichkeit der IBC kann durch eine dreiwöchige Lagerung der vorgeschriebenen Bauarten bei 40 °C mit der (den) betreffenden Standardflüssigkeit(en) nachgewiesen werden; wenn die Standardflüssigkeit Wasser ist, ist eine Lagerung nach diesem Verfahren nicht erforderlich. Bei den Standardflüssigkeiten «Netzmittellösung» und «Essigsäure» ist für Prüfmuster, die für die Stapel-druckprüfung verwendet werden, keine Lagerung erforderlich. Nach dieser Lagerung müssen die Prüfmuster den in den Unterabschnitten 6.5.6.4 bis 6.5.6.9 vorgesehenen Prüfungen unterzogen werden.

Für tert-Butylhydroperoxid mit mehr als 40 % Peroxidgehalt sowie für Peroxyessigsäuren der Klasse 5.2 darf die Verträglichkeitsprüfung nicht mit Standardflüssigkeiten durchgeführt werden. Für diese Stoffe muss die ausreichende chemische Verträglichkeit der Prüfmuster während einer sechsmonatigen Lagerung bei Raumtemperatur mit den Stoffen nachgewiesen werden, für deren Beförderung sie vorgesehen sind.

Die Ergebnisse des Verfahrens nach diesem Absatz mit IBC aus Polyethylen können für eine gleiche Bauart, deren innere Oberfläche fluoriert ist, zugelassen werden.

6.5.6.3.6 Für IBC-Bauarten aus Polyethylen nach Absatz 6.5.6.3.5, welche die Prüfung nach Absatz 6.5.6.3.5 bestanden haben, darf der Nachweis der chemischen Verträglichkeit mit Füllgütern auch auf der Basis von Laborversuchen²⁾ erfolgen, bei denen nachzuweisen ist, dass die Wirkung dieser Füllgüter auf Probekörper geringer ist als die Wirkung der Standardflüssigkeit(en), wobei die relevanten Schädigungsmechanismen berücksichtigt werden müssen. Dabei gelten für die relativen Dichten und Dampfdrücke die gleichen Vorbedingungen wie in Absatz 4.1.1.21.2 festgehalten.

6.5.6.3.7 Reihenfolge der Durchführung der Bauartprüfungen

IBC-Art	Vibration ^{f)}	Heben von unten	Heben von oben ^{a)}	Stapel-druck ^{b)}	Dicht-heit	Innen-druck, hydrau-lisch	Fall	Weiter-reißen	Kippfall	Aufrich-ten ^{c)}
Metall: 11A, 11B, 11N	–	1. ^{a)}	2.	3.	–	–	4. ^{e)}	–	–	–
21A, 21B, 21N	–	1. ^{a)}	2.	3.	4.	5.	6. ^{e)}	–	–	–
31A, 31B, 31N	1.	2. ^{a)}	3.	4.	5.	6.	7. ^{e)}	–	–	–
flexibel ^{d)}	–	–	x ^{c)}	x	–	–	x	x	x	x
starrer Kunst- stoff: 11H1, 11H2	–	1. ^{a)}	2.	3.	–	–	4.	–	–	–
21H1, 21H2	–	1. ^{a)}	2.	3.	4.	5.	6.	–	–	–
31H1, 31H2	1.	2. ^{a)}	3.	4. ^{g)}	5.	6.	7.	–	–	–
Kombi- nation: 11HZ1, 11HZ2	–	1. ^{a)}	2.	3.	–	–	4. ^{e)}	–	–	–
21HZ1, 21HZ2	–	1. ^{a)}	2.	3.	4.	5.	6. ^{e)}	–	–	–
31HZ1, 31HZ2	1.	2. ^{a)}	3.	4. ^{g)}	5.	6.	7. ^{e)}	–	–	–
Pappe	–	1.	–	2.	–	–	3.	–	–	–
Holz	–	1.	–	2.	–	–	3.	–	–	–

a) Sofern die IBC für diese Art von Handhabung ausgelegt sind.

b) Sofern die IBC für die Stapelung ausgelegt sind.

c) Sofern die IBC für das Heben von oben oder von der Seite ausgelegt sind.

d) Die durchzuführenden Prüfungen sind durch x gekennzeichnet; ein IBC, der einer Prüfung unterzogen wurde, darf für andere Prüfungen in beliebiger Reihenfolge verwendet werden.

e) Ein anderer IBC gleicher Bauart darf für die Fallprüfung verwendet werden.

f) Ein anderer IBC gleicher Bauart darf für die Vibrationsprüfung verwendet werden.

²⁾ Labormethoden zum Nachweis der chemischen Verträglichkeit von Polyethylen gemäß Definition in Absatz 6.5.6.3.5 gegenüber Füllgütern (Stoffen, Mischungen und Zubereitungen) im Vergleich zu den Standardflüssigkeiten nach Abschnitt 6.1.6 siehe Richtlinien im nichtrechtsverbindlichen Teil des vom Sekretariat der OTIF veröffentlichten Textes des RID.

- 9) Der zweite IBC nach Absatz 6.5.6.2.2 darf außerhalb der Reihenfolge unmittelbar nach der Vorlage verwendet werden.

6.5.6.4 Hebeprüfung von unten

6.5.6.4.1 Anwendungsbereich

Für alle IBC aus Pappe und aus Holz sowie für alle IBC-Arten, die mit einer Vorrichtung zum Heben von unten versehen sind, als Bauartprüfung.

6.5.6.4.2 Vorbereitung des IBC für die Prüfung

Der IBC ist zu befüllen. Eine Last ist anzubringen und gleichmäßig zu verteilen. Die Masse des befüllten IBC und der angebrachten Last muss dem 1,25fachen der höchstzulässigen Bruttomasse entsprechen.

6.5.6.4.3 Prüfverfahren

Der IBC muss zweimal von einem Gabelstapler hochgehoben und heruntergelassen werden, wobei die Gabel zentral anzusetzen ist und einen Abstand von $\frac{3}{4}$ der Einführungsseitenabmessung haben muss (es sei denn, die Einführungspunkte sind vorgegeben). Die Gabel muss bis zu $\frac{3}{4}$ in der Einführungsrichtung eingeführt werden. Die Prüfung muss in jeder möglichen Einführungsrichtung wiederholt werden.

6.5.6.4.4 Kriterien für das Bestehen der Prüfung

Keine dauerhafte Verformung des IBC einschließlich eines gegebenenfalls vorhandenen Palettensockels, die die Sicherheit der Beförderung beeinträchtigt, und kein Verlust von Füllgut.

6.5.6.5 Hebeprüfung von oben

6.5.6.5.1 Anwendungsbereich

Für alle IBC-Arten, die für das Heben von oben oder bei flexiblen IBC für das Heben von oben oder von der Seite ausgelegt sind, als Bauartprüfung.

6.5.6.5.2 Vorbereitung des IBC für die Prüfung

Metallene IBC, starre Kunststoff-IBC und Kombinations-IBC sind zu befüllen. Eine Last ist anzubringen und gleichmäßig zu verteilen. Die Masse des befüllten IBC und der angebrachten Last muss dem Zweifachen der höchstzulässigen Bruttomasse entsprechen. Flexible IBC sind mit einem repräsentativen Stoff zu befüllen und anschließend bis zum Sechsfachen ihrer höchstzulässigen Bruttomasse zu beladen, wobei die Last gleichmäßig zu verteilen ist.

6.5.6.5.3 Prüfverfahren

Metallene und flexible IBC müssen in der Weise hochgehoben werden, für die sie ausgelegt sind, bis sie sich frei über dem Boden befinden, und für eine Dauer von fünf Minuten in dieser Stellung gehalten werden.

Starre Kunststoff-IBC und Kombinations-IBC sind

- a) für eine Dauer von fünf Minuten an jedem Paar sich diagonal gegenüberliegender Hebeeinrichtungen so anzuheben, dass die Hebekräfte senkrecht wirken, und
- b) für eine Dauer von fünf Minuten an jedem Paar sich diagonal gegenüberliegender Hebeeinrichtungen so anzuheben, dass die Hebekräfte zur Mitte des IBC in einem Winkel von 45° zur Senkrechten wirken.

6.5.6.5.4 Für flexible IBC dürfen auch andere mindestens gleichwertige Verfahren für die Hebeprüfung von oben und die Vorbereitung für die Prüfung angewendet werden.

6.5.6.5.5 Kriterien für das Bestehen der Prüfung

- a) Metallene IBC, starre Kunststoff-IBC und Kombinations-IBC: der IBC bleibt unter normalen Beförderungsbedingungen sicher, es tritt keine feststellbare dauerhafte Verformung des IBC einschließlich eines gegebenenfalls vorhandenen Palettensockels und kein Verlust von Füllgut auf.
- b) Flexible IBC: keine Beschädigung des IBC oder seiner Hebeeinrichtungen, durch die der IBC für die Beförderung oder Handhabung ungeeignet wird, und kein Verlust von Füllgut.

6.5.6.6 Stapeldruckprüfung

6.5.6.6.1 Anwendungsbereich

Für alle IBC-Arten, die für das Stapeln ausgelegt sind, als Bauartprüfung.

6.5.6.6.2 Vorbereitung des IBC für die Prüfung

Der IBC ist bis zu seiner höchstzulässigen Bruttomasse zu befüllen. Wenn die Dichte des für die Prüfung verwendeten Produktes dies nicht zulässt, ist eine zusätzliche Last anzubringen, damit der IBC bei seiner höchstzulässigen Bruttomasse geprüft werden kann, wobei die Last gleichmäßig zu verteilen ist.

6.5.6.6.3 Prüfverfahren

a) Der IBC muss mit seinem Boden auf einen horizontalen harten Untergrund gestellt und einer gleichmäßig verteilten überlagerten Prüflast ausgesetzt werden (siehe Absatz 6.5.6.6.4). Für starre Kunststoff-IBC der Art 31H2 und für Kombinations-IBC der Arten 31HH1 und 31HH2 muss eine Stapeldruckprüfung mit dem Originalfüllgut oder einer Standardflüssigkeit (siehe Abschnitt 6.1.6) nach Absatz 6.5.6.3.3 oder 6.5.6.3.5 durchgeführt werden, wobei der zweite IBC nach Absatz 6.5.6.2.2 nach der Vorlagerung verwendet wird. Die IBC sind der Prüflast mindestens auszusetzen:

- (i) fünf Minuten bei metallenen IBC;
- (ii) 28 Tage bei 40 °C bei starren Kunststoff-IBC der Arten 11H2, 21H2 und 31H2, bei Kombinations-IBC mit äußerer Kunststoff-Umhüllung, die der Stapellast standhalten (d. h. der Arten 11HH1, 11HH2, 21HH1, 21HH2, 31HH1 und 31HH2);
- (iii) 24 Stunden bei allen anderen IBC-Arten.

b) Die Prüflast muss nach einer der folgenden Methoden aufgebracht werden:

- (i) ein oder mehrere IBC der gleichen Bauart, die bis zur höchstzulässigen Bruttomasse befüllt sind, werden auf den zu prüfenden IBC gestapelt;
- (ii) geeignete Gewichte werden auf eine flache Platte oder auf eine Nachbildung des Bodens des IBC gestellt, die auf den zu prüfenden IBC aufgelegt wird.

6.5.6.6.4 Berechnung der überlagerten Prüflast

Die Last, die auf den IBC gestellt wird, muss das 1,8fache der addierten höchstzulässigen Bruttomasse so vieler gleichartiger IBC betragen, wie während der Beförderung auf den IBC gestapelt werden dürfen.

6.5.6.6.5 Kriterien für das Bestehen der Prüfung

- a) Alle IBC-Arten, ausgenommen flexible IBC: keine dauerhafte Verformung des IBC, einschließlich eines gegebenenfalls vorhandenen Palettensockels, die die Sicherheit der Beförderung beeinträchtigt, und kein Verlust von Füllgut;
- b) flexible IBC: keine Beschädigung des Packmittelkörpers, die die Sicherheit der Beförderung beeinträchtigt, und kein Verlust von Füllgut.

6.5.6.7 Dichtigkeitsprüfung

6.5.6.7.1 Anwendungsbereich

Für alle IBC-Arten zur Beförderung von flüssigen Stoffen oder von festen Stoffen, die unter Druck gefüllt oder entleert werden, als Bauartprüfung und wiederkehrende Prüfung.

6.5.6.7.2 Vorbereitung des IBC für die Prüfung

Die Prüfung muss vor dem Anbringen der gegebenenfalls vorhandenen Wärmeisolierung durchgeführt werden. Belüftete Verschlüsse sind entweder durch gleichartige, nicht belüftete Verschlüsse zu ersetzen, oder die Entlüftungsöffnung ist luftdicht zu verschließen.

6.5.6.7.3 Prüfverfahren und Prüfdruck

Die Prüfung muss mindestens 10 Minuten mit Luft mit einem Überdruck von mindestens 20 kPa (0,2 bar) durchgeführt werden. Die Luftdichtheit des IBC muss durch eine geeignete Methode bestimmt werden, wie z. B. Luftdruckdifferentialprüfung oder Eintauchen des IBC in Wasser oder bei metallenen IBC Überstreichen der Nähte und Verbindungen mit einer Seifenlösung. Im Fall des Eintauchens muss ein Korrekturfaktor für den hydrostatischen Druck angewendet werden.

6.5.6.7.4 Kriterium für das Bestehen der Prüfung

Keine Undichtheit.

6.5.6.8 Hydraulische Innendruckprüfung

6.5.6.8.1 Anwendungsbereich

Für IBC-Arten zur Beförderung von flüssigen Stoffen und von festen Stoffen, die unter Druck gefüllt oder entleert werden, als Bauartprüfung.

6.5.6.8.2 Vorbereitung des IBC für die Prüfung

Die Prüfung muss vor dem Anbringen einer gegebenenfalls vorhandenen Wärmeisolierung durchgeführt werden.

Druckentlastungseinrichtungen müssen außer Betrieb gesetzt oder entfernt und die entstehenden Öffnungen verschlossen werden.

6.5.6.8.3 Prüfverfahren

Die Prüfung muss mindestens 10 Minuten mit einem hydraulischen Druck durchgeführt werden, der nicht geringer sein darf als der in Absatz 6.5.6.8.4 angegebene Druck. Der IBC darf während der Prüfung nicht mechanisch abgestützt werden.

6.5.6.8.4 Prüfdruck

6.5.6.8.4.1 Metallene IBC:

- a) für IBC der Arten 21A, 21B und 21N zur Beförderung von festen Stoffen der Verpackungsgruppe I: Prüfdruck (Überdruck) von 250 kPa (2,5 bar);
- b) für IBC der Arten 21A, 21B, 21N, 31A, 31B und 31N zur Beförderung von Stoffen der Verpackungsgruppe II oder III: Prüfdruck (Überdruck) von 200 kPa (2 bar);
- c) außerdem für IBC der Arten 31A, 31B und 31N: Prüfdruck (Überdruck) von 65 kPa (0,65 bar). Diese Prüfung muss vor der Prüfung mit 200 kPa (2 bar) durchgeführt werden.

6.5.6.8.4.2 Starre Kunststoff-IBC und Kombinations-IBC:

- a) für IBC der Arten 21H1, 21H2, 21HZ1 und 21HZ2: Prüfdruck (Überdruck) von 75 kPa (0,75 bar);
- b) für IBC der Arten 31H1, 31H2, 31HZ1 und 31HZ2 der jeweils höhere der beiden Werte, von denen der erste durch eine der folgenden Methoden bestimmt wird:
 - (i) der im IBC gemessene Gesamtüberdruck (d. h. Dampfdruck des zu befördernden Stoffes und Partialdruck der Luft oder anderer inerte Gase minus 100 kPa) bei 55 °C multipliziert mit einem Sicherheitsfaktor von 1,5; dieser Gesamtüberdruck wird auf der Grundlage eines maximalen Füllungsgrades gemäß Unterabschnitt 4.1.1.4 und einer Fülltemperatur von 15 °C ermittelt;
 - (ii) der 1,75fache Wert des Dampfdruckes des zu befördernden Stoffes bei 50 °C minus 100 kPa, mindestens aber 100 kPa;
 - (iii) der 1,5fache Wert des Dampfdruckes des zu befördernden Stoffes bei 55 °C minus 100 kPa, mindestens aber 100 kPa;und der zweite durch folgende Methode bestimmt wird:
 - (iv) der doppelte statische Druck des zu befördernden Stoffes, mindestens aber der doppelte Wert des statischen Wasserdruckes.

6.5.6.8.5 Kriterien für das Bestehen der Prüfung

- a) Für IBC der Arten 21A, 21B, 21N, 31A, 31B und 31N, die dem in Absatz 6.5.6.8.4.1 a) oder b) angegebenen Prüfdruck unterzogen werden: Es darf keine Undichtheit auftreten;
- b) für IBC der Arten 31A, 31B und 31N, die dem in Absatz 6.5.6.8.4.1 c) angegebenen Prüfdruck unterzogen werden: Es darf weder eine dauerhafte Verformung, durch die der IBC für die Beförderung ungeeignet wird, noch eine Undichtheit auftreten;
- c) starre Kunststoff-IBC und Kombinations-IBC: Es darf weder eine dauerhafte Verformung, durch die der IBC für die Beförderung ungeeignet wird, noch eine Undichtheit auftreten.

6.5.6.9 Fallprüfung

6.5.6.9.1 Anwendungsbereich

Für alle IBC-Arten als Bauartprüfung.

6.5.6.9.2 Vorbereitung des IBC für die Prüfung

- a) metallene IBC: Der IBC muss für feste Stoffe bis mindestens 95 % und für flüssige Stoffe bis mindestens 98 % seines höchsten Fassungsraums gefüllt werden. Druckentlastungseinrichtungen müssen außer Betrieb gesetzt oder entfernt und die entstehenden Öffnungen verschlossen werden;
- b) flexible IBC: Der IBC muss bis zu seiner höchstzulässigen Bruttomasse gefüllt werden, wobei der Inhalt gleichmäßig zu verteilen ist;
- c) starre Kunststoff-IBC und Kombinations-IBC: Der IBC muss für feste Stoffe bis mindestens 95 % und für flüssige Stoffe bis mindestens 98 % seines höchsten Fassungsraums gefüllt werden. Druckentlastungseinrichtungen dürfen außer Betrieb gesetzt oder entfernt und die entstehenden Öffnungen verschlossen werden. Die Prüfung der IBC ist vorzunehmen, nachdem die Temperatur des Prüfmusters und seines Inhaltes auf -18 °C oder darunter abgesenkt wurde. Sofern die Prüfmuster der Kombina-

tions-IBC nach diesem Verfahren vorbereitet werden, kann auf die in Absatz 6.5.6.3.1 vorgeschriebene Konditionierung verzichtet werden. Die für die Prüfung verwendeten flüssigen Stoffe sind, gegebenenfalls durch Zugabe von Frostschutzmitteln, in flüssigem Zustand zu halten. Auf die Konditionierung kann verzichtet werden, falls die Werkstoffe eine ausreichende Verformbarkeit und Zugfestigkeit bei niedrigen Temperaturen aufweisen;

- d) IBC aus Pappe oder aus Holz: Der IBC muss bis mindestens 95 % seines höchsten Fassungsraums gefüllt werden.

6.5.6.9.3 Prüfverfahren

Der IBC muss mit seinem Boden so auf eine nicht federnde, horizontale, ebene, massive und starre Oberfläche nach den Vorschriften des Absatzes 6.1.5.3.4 fallen gelassen werden, dass der IBC auf die schwächste Stelle seines Bodens aufschlägt.

Ein IBC mit einem Fassungsraum von höchstens 0,45 m³ muss auch fallen gelassen werden:

- a) metallene IBC: auf die schwächste Stelle, abgesehen von der Stelle des Bodens, die beim ersten Fallversuch geprüft wurde;
- b) flexible IBC: auf die schwächste Seite;
- c) starre Kunststoff-IBC, Kombinations-IBC sowie IBC aus Pappe und aus Holz: flach auf eine Seite, flach auf das Oberteil und auf eine Ecke.

Für jeden Fallversuch darf derselbe IBC oder ein anderer IBC derselben Auslegung verwendet werden.

6.5.6.9.4 Fallhöhe

Für feste Stoffe und flüssige Stoffe, wenn die Prüfung mit dem zu befördernden festen oder flüssigen Stoff oder mit einem anderen Stoff, der im Wesentlichen dieselben physikalischen Eigenschaften hat, durchgeführt wird:

Verpackungsgruppe I	Verpackungsgruppe II	Verpackungsgruppe III
1,8 m	1,2 m	0,8 m

Für flüssige Stoffe, wenn die Prüfung mit Wasser durchgeführt wird:

- a) wenn der zu befördernde Stoff eine relative Dichte von höchstens 1,2 hat:

Verpackungsgruppe II	Verpackungsgruppe III
1,2 m	0,8 m

- b) wenn der zu befördernde Stoff eine relative Dichte von mehr als 1,2 hat, ist die Fallhöhe auf Grund der relativen Dichte (d) des zu befördernden Stoffes, aufgerundet auf die erste Dezimalstelle, wie folgt zu berechnen:

Verpackungsgruppe II	Verpackungsgruppe III
d x 1,0 m	d x 0,67 m

6.5.6.9.5 Kriterien für das Bestehen der Prüfung(en)

- a) metallene IBC: kein Verlust von Füllgut;
- b) flexible IBC: kein Verlust von Füllgut. Ein geringfügiges Austreten aus Verschlüssen oder Nahtstellen beim Aufprall gilt nicht als Versagen des IBC, vorausgesetzt, es kommt nicht zu weiterer Undichtheit, nachdem der IBC vom Boden abgehoben worden ist;
- c) starre Kunststoff-IBC, Kombinations-IBC sowie IBC aus Pappe und aus Holz: kein Verlust von Füllgut. Ein geringfügiges Austreten aus Verschlüssen beim Aufprall gilt nicht als Versagen des IBC, vorausgesetzt, es kommt nicht zu weiterer Undichtheit;
- d) alle IBC: keine Beschädigung, durch die der IBC für eine Beförderung zur Bergung oder Entsorgung unsicher wird und kein Verlust von Füllgut. Darüber hinaus muss der IBC in der Lage sein, durch geeignete Mittel für eine Dauer von fünf Minuten angehoben zu werden, so dass er sich frei über dem Boden befindet.

Bem. Die Kriterien des Absatzes d) gelten für IBC-Bauarten, die ab dem 1. Januar 2011 hergestellt werden.

6.5.6.10 Weiterreißprüfung

6.5.6.10.1 Anwendungsbereich

Für alle Arten flexibler IBC als Bauartprüfung.

6.5.6.10.2 Vorbereitung des IBC für die Prüfung

Der IBC muss bis mindestens 95 % seines Fassungsraums und bis zu seiner höchstzulässigen Bruttomasse gefüllt werden, wobei der Inhalt gleichmäßig zu verteilen ist.

6.5.6.10.3 Prüfverfahren

Wenn sich der IBC auf dem Boden befindet, wird mit einem Messer die Breitseite in einer Länge von 100 mm in einem Winkel von 45° zur Hauptachse des IBC in halber Höhe zwischen dem Boden des IBC und dem oberen Füllgutspiegel vollständig durchschnitten. Der IBC ist dann einer gleichmäßig verteilten überlagerten Last auszusetzen, die dem Zweifachen der höchstzulässigen Bruttomasse entspricht. Die Last muss mindestens fünf Minuten wirken. IBC, die für das Heben von oben oder von der Seite ausgelegt sind, müssen nach Entfernen der überlagerten Last hochgehoben werden, bis sie sich frei über dem Boden befinden, und fünf Minuten in dieser Stellung gehalten werden.

6.5.6.10.4 Kriterium für das Bestehen der Prüfung

Der Schnitt darf sich nicht um mehr als 25 % seiner ursprünglichen Länge vergrößern.

6.5.6.11 Kippfallprüfung

6.5.6.11.1 Anwendungsbereich

Für alle Arten flexibler IBC als Bauartprüfung.

6.5.6.11.2 Vorbereitung des IBC für die Prüfung

Der IBC muss bis mindestens 95 % seines Fassungsraums und bis zu seiner höchstzulässigen Bruttomasse gefüllt werden, wobei der Inhalt gleichmäßig zu verteilen ist.

6.5.6.11.3 Prüfverfahren

Der IBC muss so gekippt werden, dass eine beliebige Stelle seines Oberteils auf eine starre, nicht federnde, glatte, flache und horizontale Fläche fällt.

6.5.6.11.4 Kippfallhöhe

Verpackungsgruppe I	Verpackungsgruppe II	Verpackungsgruppe III
1,8 m	1,2 m	0,8 m

6.5.6.11.5 Kriterien für das Bestehen der Prüfung

Kein Austreten von Füllgut. Ein geringfügiges Austreten aus Verschlüssen oder Nahtstellen beim Aufprall gilt nicht als Versagen des IBC, vorausgesetzt, es kommt nicht zu weiterer Undichtheit.

6.5.6.12 Aufrichtprüfung

6.5.6.12.1 Anwendungsbereich

Für alle flexiblen IBC, die für das Heben von oben oder von der Seite ausgelegt sind, als Bauartprüfung.

6.5.6.12.2 Vorbereitung des IBC für die Prüfung

Der IBC muss bis mindestens 95 % seines Fassungsraums und bis zu seiner höchstzulässigen Bruttomasse gefüllt werden, wobei der Inhalt gleichmäßig zu verteilen ist.

6.5.6.12.3 Prüfverfahren

Der auf der Seite liegende IBC muss an einer Hebeeinrichtung oder zwei Hebeeinrichtungen, wenn vier vorhanden sind, mit einer Geschwindigkeit von mindestens 0,1 m/s angehoben werden, bis er aufrecht frei über dem Boden hängt.

6.5.6.12.4 Kriterium für das Bestehen der Prüfung

Keine Beschädigung des IBC oder seiner Hebeeinrichtungen, durch die der IBC für die Beförderung oder Handhabung ungeeignet wird.

6.5.6.13 Vibrationsprüfung

6.5.6.13.1 Anwendungsbereich

Für alle IBC, die für flüssige Stoffe verwendet werden, als Bauartprüfung.

Bem. Diese Prüfung gilt für alle IBC-Bauarten, die nach dem 31. Dezember 2010 hergestellt werden (siehe auch Unterabschnitt 1.6.1.14).

6.5.6.13.2 Vorbereitung des IBC für die Prüfung

Ein IBC-Prüfmuster muss nach dem Zufallsprinzip ausgewählt werden und für die Beförderung ausgerüstet und verschlossen werden. Der IBC muss bis mindestens 98 % seines höchsten Fassungsraums mit Wasser gefüllt werden.

6.5.6.13.3 Prüfverfahren und -dauer

6.5.6.13.3.1 Der IBC muss in der Mitte der Auflagefläche der Prüfmaschine mit einer vertikalen Sinusschwingung, doppelte Amplitude (Spitze-Spitze-Auslenkung) von 25 mm \pm 5 % aufgesetzt werden. Sofern notwendig müssen an der Auflagefläche Rückhalteeinrichtungen befestigt werden, die eine horizontale Bewegung des Prüfmusters von der Auflagefläche ohne Beschränkung der senkrechten Bewegung verhindern.

6.5.6.13.3.2 Die Prüfung ist für die Dauer von einer Stunde bei einer Frequenz durchzuführen, die dazu führt, dass ein Teil des IBC-Bodens vorübergehend für einen Teil jeder Periode so stark von der Vibrationsauflagefläche angehoben wird, dass ein Distanzplättchen aus Metall zeitweise an mindestens einem Punkt vollständig zwischen dem IBC-Boden und der Prüfauflagefläche eingeschoben werden kann. Nach der ersten Einstellung kann es notwendig werden, die Frequenz anzupassen, um Resonanzschwingungen der Verpackung zu verhindern. Dennoch muss die Prüffrequenz das in diesem Absatz beschriebenen Einbringen des Distanzplättchens aus Metall unter dem IBC weiterhin zulassen. Die ständige Möglichkeit des Einschobens des Distanzplättchens aus Metall ist für das Bestehen der Prüfung unbedingt erforderlich. Das für diese Prüfung verwendete Distanzplättchen aus Metall muss eine Dicke von mindestens 1,6 mm, eine Breite von mindestens 50 mm und eine ausreichende Länge haben, damit es für die Durchführung der Prüfung mindestens 100 mm zwischen dem IBC und der Auflagefläche eingeschoben werden kann.

6.5.6.13.4 Kriterien für das Bestehen der Prüfung

Es darf keine Undichtheit und kein Bruch festgestellt werden. Darüber hinaus darf kein Zubruchgehen oder Versagen der baulichen Ausrüstungsteile wie Brechen von Schweißverbindungen oder Versagen von Befestigungen festgestellt werden.

6.5.6.14 Prüfbericht

6.5.6.14.1 Über die Prüfung ist ein Prüfbericht zu erstellen, der mindestens folgende Angaben enthält und der den Benutzern des IBC zur Verfügung gestellt werden muss:

1. Name und Anschrift der Prüfeinrichtung;
2. Name und Anschrift des Antragstellers (soweit erforderlich);
3. eine nur einmal vergebene Prüfbericht-Kennnummer;
4. Datum des Prüfberichts;
5. Hersteller des IBC;
6. Beschreibung der IBC-Bauart (z. B. Abmessungen, Werkstoffe, Verschlüsse, Wanddicke usw.), einschließlich des Herstellungsverfahrens (z. B. Blasformverfahren), gegebenenfalls mit Zeichnung(en) und Foto(s);
7. **höchster** Fassungsraum;
8. charakteristische Merkmale des Prüfinhalts, z. B. Viskosität und relative Dichte bei flüssigen Stoffen und Teilchengröße bei festen Stoffen. Für starre Kunststoff-IBC und Kombinations-IBC, die der Innendruckprüfung des Unterabschnitts 6.5.6.8 unterliegen, die Temperatur des verwendeten Wassers;
9. Beschreibung und Ergebnis der Prüfungen;
10. der Prüfbericht muss mit Namen und Funktionsbezeichnung des Unterzeichners unterschrieben sein.

6.5.6.14.2 Der Prüfbericht muss Erklärungen enthalten, dass der versandfertige IBC in Übereinstimmung mit den entsprechenden Vorschriften dieses Kapitels geprüft worden ist und dass dieser Prüfbericht bei Anwendung anderer Verpackungsmethoden oder bei Verwendung anderer Verpackungsbestandteile ungültig werden kann. Eine Ausfertigung des Prüfberichts ist der zuständigen Behörde zur Verfügung zu stellen.

Kapitel 6.6 Bau- und Prüfvorschriften für Großverpackungen

6.6.1 Allgemeines

6.6.1.1 Die Vorschriften dieses Kapitels gelten nicht für:

- Verpackungen für Klasse 2, ausgenommen Großverpackungen für Gegenstände der Klasse 2, einschließlich Druckgaspackungen;
- Verpackungen für Klasse 6.2, ausgenommen Großverpackungen für UN 3291 Klinische Abfälle;
- Versandstücke der Klasse 7, die radioaktive Stoffe enthalten.

6.6.1.2 Die Großverpackungen müssen nach einem von der zuständigen Behörde als zufrieden stellend erachteten Qualitätssicherungsprogramm hergestellt, geprüft und wiederaufgearbeitet, um sicherzustellen, dass jede hergestellte oder wiederaufgearbeitete Großverpackung den Vorschriften dieses Kapitels entspricht.

Bem. Die Norm ISO 16106:2006 «Verpackung – Verpackungen zur Beförderung gefährlicher Güter – Gefahrgutverpackungen, Großpackmittel (IBC) und Großverpackungen – Leitfaden für die Anwendung der ISO 9001» enthält zufrieden stellende Leitlinien für Verfahren, die angewendet werden dürfen.

6.6.1.3 Die besonderen Vorschriften für Großverpackungen in Abschnitt 6.6.4 stützen sich auf die derzeit verwendeten Großverpackungen. Um den wissenschaftlichen und technischen Fortschritt zu berücksichtigen, dürfen Großverpackungen verwendet werden, deren Spezifikationen von denen in Abschnitt 6.6.4 abweichen, vorausgesetzt, sie sind ebenso wirksam, von der zuständigen Behörde anerkannt und sie bestehen erfolgreich die in Abschnitt 6.6.5 beschriebenen Prüfungen. Andere als die im RID beschriebenen Prüfungen sind zulässig, vorausgesetzt, sie sind gleichwertig und von der zuständigen Behörde anerkannt.

6.6.1.4 Hersteller und nachfolgende Verteiler von Verpackungen müssen Informationen über die zu befolgenden Verfahren sowie eine Beschreibung der Arten und Abmessungen der Verschlüsse (einschließlich der erforderlichen Dichtungen) und aller anderen Bestandteile liefern, die notwendig sind, um sicherzustellen, dass die versandfertigen Versandstücke in der Lage sind, die anwendbaren Qualitätsprüfungen dieses Kapitels zu erfüllen.

6.6.2 Codierung für die Bezeichnung des Typs der Großverpackung


6.6.2.1 Der für Großverpackungen verwendete Code besteht aus:

- a) zwei arabischen Ziffern, und zwar:
 - 50 für starre Großverpackungen,
 - 51 für flexible Großverpackungen und
- b) einem lateinischen Großbuchstaben für die Art des Werkstoffes: Holz, Stahl usw., gemäß dem Verzeichnis in Unterabschnitt 6.1.2.6.

6.6.2.2 Der Code der Großverpackung kann durch den Buchstaben «T» oder «W» ergänzt werden. Der Buchstabe «T» bezeichnet eine Bergungsgroßverpackung nach den Vorschriften des Absatzes 6.6.5.1.9. Der Buchstabe «W» bedeutet, dass die Großverpackung zwar dem durch den Code bezeichneten Typ angehört, jedoch nach einer von Abschnitt 6.6.4 abweichenden Spezifikation hergestellt wurde und nach den Vorschriften des Unterabschnitts 6.6.1.3 als gleichwertig gilt.

6.6.3 Kennzeichnung

6.6.3.1 **Grundkennzeichnung:** Jede Großverpackung, die für eine Verwendung gemäß den Vorschriften des RID gebaut und bestimmt ist, muss mit dauerhaften, lesbaren und an einer gut sichtbaren Stelle angebrachten Kennzeichen versehen sein. Die Buchstaben, Ziffern und Symbole müssen eine Zeichenhöhe von mindestens 12 mm aufweisen und folgende Angaben umfassen:





- a) das Symbol der Vereinten Nationen für Verpackungen ; dieses Symbol darf nur zum Zweck der Bestätigung verwendet werden, dass eine Verpackung, ein flexibler Schüttgut-Container, ein ortsbeweglicher Tank oder ein MEGC den entsprechenden Vorschriften des Kapitels 6.1, 6.2, 6.3, 6.5, 6.6, 6.7 oder 6.11 entspricht. Für Großverpackungen aus Metall, auf denen die Kennzeichen durch Stempeln oder Prägen angebracht werden, dürfen anstelle des Symbols die Buchstaben «UN» verwendet werden;
- b) die Zahl «50» für eine starre Großverpackung oder «51» für eine flexible Großverpackung, gefolgt vom Buchstaben für den Werkstoff gemäß dem Verzeichnis des Absatzes 6.5.1.4.1 b);
- c) einen Großbuchstaben, der die Verpackungsgruppe(n) angibt, für die die Bauart zugelassen worden ist:
 - X für die Verpackungsgruppen I, II und III;
 - Y für die Verpackungsgruppen II und III;
 - Z nur für die Verpackungsgruppe III;
- d) der Monat und das Jahr (die beiden letzten Ziffern) der Herstellung;

- e) das Zeichen des Staates, in dem die Zuordnung des Kennzeichens zugelassen wurde, angegeben durch das für Kraftfahrzeuge im internationalen Verkehr verwendete Unterscheidungszeichen¹⁾;
- f) der Name oder das Zeichen des Herstellers oder jede andere von der zuständigen Behörde festgelegte Identifizierung der Großverpackung;
- g) die Prüflast der Stapeldruckprüfung in kg. Bei Großverpackungen, die nicht für die Stapelung ausgelegt sind, ist «0» anzugeben;
- h) höchstzulässige Bruttomasse in kg.

Die Grundkennzeichen müssen in der Reihenfolge der vorstehenden Unterabsätze angebracht werden.

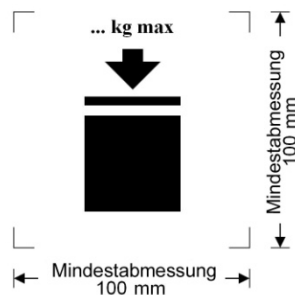
Jedes der gemäß den Absätzen a) bis h) angebrachten Kennzeichen muss zur leichteren Identifizierung deutlich getrennt werden, z. B. durch einen Schrägstrich oder eine Leerstelle.

6.6.3.2 Beispiele für die Kennzeichnung

- | | | |
|-----------------------------------------------------------------------------------|----------------------------------|-------------------------------------------------------------------------------------------------------------------------------|
|  | 50A/X/0501/N/PQRS
2500/1000 | Großverpackung aus Stahl, die gestapelt werden darf;
Stapellast: 2500 kg;
höchstzulässige Bruttomasse: 1000 kg |
|  | 50AT/Y/05/01/B/PQRS
2500/1000 | Bergungsgroßverpackung aus Stahl, die gestapelt werden darf;
Stapellast: 2500 kg;
höchstzulässige Bruttomasse: 1000 kg. |
|  | 50H/Y/0402/D/ABCD 987
0/800 | Großverpackung aus Kunststoff, die nicht gestapelt werden darf;
höchstzulässige Bruttomasse: 800 kg |
|  | 51H/Z/0601/S/1999
0/500 | flexible Großverpackung, die nicht gestapelt werden darf;
höchstzulässige Bruttomasse: 500 kg |

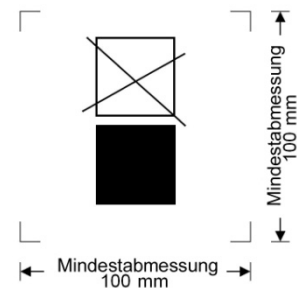
6.6.3.3 Die höchstzulässige anwendbare **Stapellast muss** auf einem der Abbildung 6.6.3.3.1 oder 6.6.3.3.2 entsprechenden Piktogramm angegeben werden. Das Piktogramm muss dauerhaft und deutlich sichtbar sein.

Abbildung 6.6.3.3.1



Großverpackung, die gestapelt werden kann

Abbildung 6.6.3.3.2



Großverpackung, die NICHT gestapelt werden kann

Die Mindestabmessungen müssen 100 mm × 100 mm sein. Die Buchstaben und Ziffern für die Angabe der Masse müssen eine Zeichenhöhe von mindestens 12 mm haben. Der durch die Abmessungspfeile angegebene Druckbereich muss quadratisch sein. Wenn Abmessungen nicht näher spezifiziert sind, müssen die Proportionen aller Merkmale den abgebildeten in etwa entsprechen. Die über dem Piktogramm angegebene Masse darf nicht größer sein als die bei der Bauartprüfung aufgebrachte Last (siehe Absatz 6.6.5.3.3.4) dividiert durch 1,8.

6.6.3.4 Wenn eine Großverpackung einer oder mehreren geprüften Großverpackungsbauarten, einschließlich einer oder mehreren geprüften Bauarten von Verpackungen oder Großpackmitteln (IBC), entspricht, darf die Großverpackung mit mehreren Kennzeichen zur Angabe der entsprechenden Prüfanforderungen, die erfüllt wurden, versehen sein. Wenn eine Großverpackung mit mehreren Kennzeichen versehen ist, müssen die Kennzeichen in unmittelbarer Nähe zueinander erscheinen und jedes Kennzeichen muss vollständig abgebildet sein.

¹⁾ Das für Kraftfahrzeuge und Anhänger im internationalen Straßenverkehr verwendete Unterscheidungszeichen des Zulassungsstaates, z. B. gemäß dem Genfer Übereinkommen über den Straßenverkehr von 1949 oder dem Wiener Übereinkommen über den Straßenverkehr von 1968.

6.6.4 Besondere Vorschriften für Großverpackungen

6.6.4.1 Besondere Vorschriften für Großverpackungen aus Metall

50A aus Stahl

50B aus Aluminium

50N aus Metall (ausgenommen Stahl oder Aluminium)

6.6.4.1.1 Die Großverpackungen müssen aus geeignetem verformbarem Metall hergestellt sein, dessen Schweißbarkeit einwandfrei feststeht. Die Schweißverbindungen müssen fachmännisch ausgeführt sein und vollständige Sicherheit bieten. Die Leistungsfähigkeit des Werkstoffs bei niedrigen Temperaturen muss gegebenenfalls berücksichtigt werden.

6.6.4.1.2 Es ist darauf zu achten, dass Schäden durch galvanische Wirkungen auf Grund sich berührender unterschiedlicher Metalle vermieden werden.

6.6.4.2 Besondere Vorschriften für Großverpackungen aus flexiblen Werkstoffen

51H aus flexiblem Kunststoff

51M aus Papier

6.6.4.2.1 Die Großverpackungen müssen aus geeigneten Werkstoffen hergestellt sein. Die Festigkeit des Werkstoffes und die Ausführung der flexiblen Großverpackungen müssen dem Fassungsraum und der vorgesehenen Verwendung angepasst sein.

6.6.4.2.2 Alle für die Herstellung der flexiblen Großverpackungen des Typs 51M verwendeten Werkstoffe müssen nach mindestens 24-stündigem vollständigem Eintauchen in Wasser noch mindestens 85 % der Reißfestigkeit aufweisen, die ursprünglich nach Konditionierung des Werkstoffes bis zum Gleichgewicht bei einer relativen Feuchtigkeit von höchstens 67 % gemessen wurde.

6.6.4.2.3 Verbindungen müssen durch Nähen, Heißsiegeln, Kleben oder andere gleichwertige Verfahren hergestellt sein. Alle genähten Verbindungen müssen gesichert sein.

6.6.4.2.4 Flexible Großverpackungen müssen eine angemessene Widerstandsfähigkeit gegenüber Alterung und Festigkeitsabbau durch ultraviolette Strahlung, klimatische Bedingungen oder das Füllgut aufweisen, um für die vorgesehene Verwendung geeignet zu sein.

6.6.4.2.5 Bei flexiblen Großverpackungen aus Kunststoff, bei denen ein Schutz vor ultravioletter Strahlung erforderlich ist, muss dies durch Zugabe von Ruß oder anderen geeigneten Pigmenten oder Inhibitoren erfolgen. Diese Zusätze müssen mit dem Füllgut verträglich sein und während der gesamten Verwendungsdauer der Großverpackung ihre Wirkung behalten. Bei Verwendung von Ruß, Pigmenten oder Inhibitoren, die sich von den für die Herstellung des geprüften Baumusters verwendeten unterscheiden, kann auf eine Wiederholung der Prüfungen verzichtet werden, wenn der veränderte Gehalt an Ruß, Pigmenten oder Inhibitoren die physikalischen Eigenschaften des Werkstoffes nicht beeinträchtigt.

6.6.4.2.6 Dem Werkstoff der Großverpackung dürfen Zusätze beigemischt werden, um die Beständigkeit gegenüber Alterung zu verbessern, oder für andere Zwecke, vorausgesetzt, sie beeinträchtigen nicht die physikalischen oder chemischen Eigenschaften.

6.6.4.2.7 Ist die Großverpackung gefüllt, darf das Verhältnis von Höhe zu Breite nicht mehr als 2:1 betragen.

6.6.4.3 Besondere Vorschriften für Großverpackungen aus starrem Kunststoff

50H aus starrem Kunststoff

6.6.4.3.1 Die Großverpackung muss aus geeignetem Kunststoff bekannter Spezifikation hergestellt sein, und seine Festigkeit muss seinem Fassungsraum und seiner vorgesehenen Verwendung angepasst sein. Der Werkstoff muss in geeigneter Weise widerstandsfähig sein gegen Alterung und Festigkeitsabbau, der durch das Füllgut oder gegebenenfalls durch ultraviolette Strahlung verursacht wird. Die Leistungsfähigkeit bei niedrigen Temperaturen muss gegebenenfalls berücksichtigt werden. Eine Permeation von Füllgut darf unter normalen Beförderungsbedingungen keine Gefahr darstellen.

6.6.4.3.2 Ist ein Schutz gegen ultraviolette Strahlen erforderlich, so muss dieser durch Zugabe von Ruß oder anderen geeigneten Pigmenten oder Inhibitoren erfolgen. Diese Zusätze müssen mit dem Inhalt verträglich sein und während der gesamten Verwendungsdauer der Außenverpackung ihre Wirkung behalten. Bei Verwendung von Ruß, Pigmenten oder Inhibitoren, die sich von den für die Herstellung des geprüften Baumusters verwendeten unterscheiden, kann auf die Wiederholung der Prüfungen verzichtet werden, wenn der veränderte Gehalt an Ruß, Pigmenten oder Inhibitoren die physikalischen Eigenschaften des Werkstoffes nicht beeinträchtigt.

6.6.4.3.3 Dem Werkstoff der Großverpackung dürfen Zusätze beigemischt werden, um die Beständigkeit gegenüber Alterung zu verbessern, oder für andere Zwecke, vorausgesetzt, sie beeinträchtigen nicht die physikalischen oder chemischen Eigenschaften des Werkstoffes.

6.6.4.4 Besondere Vorschriften für Großverpackungen aus Pappe

50G aus starrer Pappe

6.6.4.4.1 Die Großverpackung muss aus fester Vollpappe oder fester zweiseitiger Wellpappe (ein- oder mehrwellig) von guter Qualität hergestellt sein, die dem Fassungsraum und der vorgesehenen Verwendung angepasst sind. Die Wasserbeständigkeit der Außenfläche muss so sein, dass die Erhöhung der Masse während der 30 Minuten dauernden Prüfung auf Wasseraufnahme nach der Cobb-Methode nicht mehr als 155 g/m² ergibt (siehe Norm ISO 535:1991). Die Pappe muss eine geeignete Biegefestigkeit haben. Die Pappe muss so zugeschnitten, ohne Ritzen gerillt und geschlitzt sein, dass sie beim Zusammenbau nicht knickt, ihre Oberfläche nicht einreißt oder sie nicht zu stark ausbaucht. Die Wellen der Wellpappe müssen fest mit den Außenschichten verklebt sein.

6.6.4.4.2 Die Wände, einschließlich Deckel und Boden, müssen eine Durchstoßfestigkeit von mindestens 15 J, gemessen nach der Norm ISO 3036:1975, aufweisen.

6.6.4.4.3 Die Verbindungen der Außenverpackung von Großverpackungen müssen eine ausreichende Überlappung aufweisen und durch Klebeband, Verkleben, Heften mittels Metallklammern oder andere mindestens gleichwertige Befestigungssysteme hergestellt sein. Erfolgt die Verbindung durch Verkleben oder durch Verwendung von Klebeband, ist ein wasserbeständiger Klebstoff zu verwenden. Metallklammern müssen durch alle zu befestigenden Teile durchgeführt und so geformt oder geschützt sein, dass die Innenauskleidung weder abgerieben noch durchstoßen werden kann.

6.6.4.4.4 Ein Palettensockel, der einen festen Bestandteil der Großverpackung bildet, oder eine abnehmbare Palette muss für die mechanische Handhabung der mit der höchstzulässigen Bruttomasse befüllten Großverpackung geeignet sein.

6.6.4.4.5 Die abnehmbare Palette oder der Palettensockel muss so ausgelegt sein, dass Verformungen am Boden der Großverpackung, die bei der Handhabung Schäden verursachen können, vermieden werden.

6.6.4.4.6 Bei einer abnehmbaren Palette muss der Packmittelkörper fest mit der Palette verbunden sein, um die Stabilität bei Handhabung und Beförderung sicherzustellen. Darüber hinaus muss die Oberfläche der abnehmbaren Palette frei von Unebenheiten sein, die die Großverpackung beschädigen können.

6.6.4.4.7 Um die Stapelfähigkeit zu erhöhen, dürfen Verstärkungseinrichtungen, wie Holzstützen, verwendet werden, die sich jedoch außerhalb der Innenauskleidung befinden müssen.

6.6.4.4.8 Sind die Großverpackungen zum Stapeln vorgesehen, muss die tragende Fläche so beschaffen sein, dass die Last sicher verteilt wird.

6.6.4.5 Besondere Vorschriften für Großverpackungen aus Holz

50C aus Naturholz

50D aus Sperrholz

50F aus Holzfaserverwerkstoff

6.6.4.5.1 Die Festigkeit der verwendeten Werkstoffe und die Art der Fertigung müssen dem Fassungsraum und der vorgesehenen Verwendung der Großverpackung angepasst sein.

6.6.4.5.2 Besteht die Großverpackung aus Naturholz, so muss dieses gut abgelagert, handelsüblich trocken und frei von Mängeln sein, um eine wesentliche Verminderung der Festigkeit jedes einzelnen Teils der Großverpackung zu verhindern. Jedes Teil der Großverpackung muss aus einem Stück bestehen oder diesem gleichwertig sein. Teile sind als einem Stück gleichwertig anzusehen, wenn eine geeignete Klebeverbindung, wie z. B. Lindermann-Verbindung (Schwalbenschwanz-Verbindung), Nut- und Federverbindung, überlappende Verbindung, eine Stoßverbindung mit mindestens zwei gewellten Metallbefestigungselementen an jeder Verbindung oder andere gleich wirksame Verfahren angewendet werden.

6.6.4.5.3 Besteht die Großverpackung aus Sperrholz, so muss dieses mindestens aus drei Lagen bestehen und aus gut abgelagertem Schäl furnier, Schnittfurnier oder Sägefurnier hergestellt, handelsüblich trocken und frei von Mängeln sein, die die Festigkeit der Großverpackung erheblich beeinträchtigen können. Die einzelnen Lagen müssen mit einem wasserbeständigen Klebstoff miteinander verleimt sein. Für die Herstellung der Großverpackungen dürfen auch andere geeignete Werkstoffe zusammen mit Sperrholz verwendet werden.

6.6.4.5.4 Besteht die Großverpackung aus Holzfaserverwerkstoff, so muss dieser wasserbeständig sein, wie Spanplatten, Holzfaserverplatten oder andere geeignete Werkstoffe.

6.6.4.5.5 Die Platten der Großverpackungen müssen an den Eckleisten oder Stirnseiten fest vernagelt oder geklammert oder durch andere ebenfalls geeignete Mittel zusammengefügt sein.

- 6.6.4.5.6 Ein Palettensockel, der einen festen Bestandteil einer Großverpackung bildet, oder eine abnehmbare Palette muss für die mechanische Handhabung der Großverpackung nach Befüllung mit der höchstzulässigen Masse geeignet sein.
- 6.6.4.5.7 Die abnehmbare Palette oder der Palettensockel muss so ausgelegt sein, dass Verformungen am Boden der Großverpackung, die bei der Handhabung Schäden verursachen können, vermieden werden.
- 6.6.4.5.8 Bei einer abnehmbaren Palette muss der Packmittelkörper fest mit der Palette verbunden sein, um die Stabilität bei Handhabung und Beförderung sicherzustellen. Darüber hinaus muss die Oberfläche der abnehmbaren Palette frei von Unebenheiten sein, die die Großverpackung beschädigen können.
- 6.6.4.5.9 Um die Stapelfähigkeit zu erhöhen, dürfen Verstärkungseinrichtungen, wie Holzstützen, verwendet werden, die sich jedoch außerhalb der Innenauskleidung befinden müssen.
- 6.6.4.5.10 Sind die Großverpackungen zum Stapeln vorgesehen, muss die tragende Fläche so beschaffen sein, dass die Last sicher verteilt wird.

6.6.5 Prüfvorschriften für Großverpackungen

6.6.5.1 Durchführung und Häufigkeit der Prüfungen

- 6.6.5.1.1 Die Bauart jeder Großverpackung muss den in Unterabschnitt 6.6.5.3 vorgesehenen Prüfungen nach den von der zuständigen Behörde, welche die Zuteilung des Kennzeichens bestätigt hat, festgelegten Verfahren unterzogen und von dieser Behörde zugelassen werden.
- 6.6.5.1.2 Vor der Verwendung muss jede Bauart einer Großverpackung die in diesem Kapitel vorgeschriebenen Prüfungen erfolgreich bestanden haben. Die Bauart der Großverpackung wird durch Auslegung, Größe, verwendeten Werkstoff und dessen Dicke, Art der Fertigung und Zusammenbau bestimmt, kann aber auch verschiedene Oberflächenbehandlungen einschließen. Hierzu gehören auch Großverpackungen, die sich von der Bauart nur durch ihre geringere Bauhöhe unterscheiden.
- 6.6.5.1.3 Die Prüfungen müssen mit Mustern aus der Produktion in Abständen durchgeführt werden, die von der zuständigen Behörde festgelegt werden. Werden solche Prüfungen an Großverpackungen aus Pappe durchgeführt, gilt eine Vorbereitung bei Umgebungsbedingungen als gleichwertig zu den im Absatz 6.6.5.2.4 angegebenen Vorschriften.
- 6.6.5.1.4 Die Prüfungen müssen auch nach jeder Änderung der Auslegung, des Werkstoffs oder der Art der Fertigung einer Großverpackung wiederholt werden.
- 6.6.5.1.5 Die zuständige Behörde kann die selektive Prüfung von Großverpackungen zulassen, die sich nur geringfügig von einer bereits geprüften Bauart unterscheiden: z. B. Großverpackungen, die Innenverpackungen kleinerer Größe oder geringerer Nettomasse enthalten, oder auch Großverpackungen, bei denen ein oder mehrere **Außenmaße** etwas verringert **sind**.
- 6.6.5.1.6 (bleibt offen)
Bem. Für die Vorschriften zur Anordnung verschiedener Innenverpackungen in einer Großverpackung und die zulässigen Variationen von Innenverpackungen siehe Absatz 4.1.1.5.1.
- 6.6.5.1.7 Die zuständige Behörde kann jederzeit verlangen, dass durch Prüfungen nach diesem Abschnitt nachgewiesen wird, dass die Großverpackungen aus der Serienherstellung die Vorschriften der Bauartprüfung erfüllen.
- 6.6.5.1.8 Unter der Voraussetzung, dass die Gültigkeit der Prüfergebnisse nicht beeinträchtigt wird, und mit Zustimmung der zuständigen Behörde dürfen mehrere Prüfungen mit einem einzigen Muster durchgeführt werden.
- 6.6.5.1.9 **Bergungsgroßverpackungen**

Bergungsgroßverpackungen müssen nach den Vorschriften geprüft und gekennzeichnet werden, die für Großverpackungen der Verpackungsgruppe II zur Beförderung von festen Stoffen oder Innenverpackungen gelten, mit folgenden Abweichungen:
 - a) Die für die Durchführung der Prüfungen verwendete Prüfsubstanz ist Wasser; die Bergungsgroßverpackungen müssen zu mindestens 98 % ihres **höchsten** Fassungsraums gefüllt sein. Um die erforderliche Gesamtmasse des Versandstücks zu erreichen, dürfen beispielsweise Säcke mit Bleischrot beigefügt werden, sofern diese so eingesetzt sind, dass die Prüfergebnisse nicht beeinträchtigt werden. Alternativ darf bei der Durchführung der Fallprüfung die Fallhöhe in Übereinstimmung mit Absatz 6.6.5.3.4.4.2 b) variiert werden.
 - b) Die Bergungsgroßverpackungen müssen außerdem erfolgreich der Dichtheitsprüfung bei 30 kPa unterzogen worden sein; die Ergebnisse dieser Prüfung sind im Prüfbericht nach Unterabschnitt 6.6.5.4 zu vermerken.

- c) Die Bergungsgroßverpackungen sind, wie in Unterabschnitt 6.6.2.2 angegeben, mit dem Buchstaben «T» zu kennzeichnen.

6.6.5.2 Vorbereitung für die Prüfungen

6.6.5.2.1 Die Prüfungen sind an versandfertigen Großverpackungen, einschließlich der Innenverpackungen oder der beförderten Gegenstände, durchzuführen. Die Innenverpackungen müssen bei flüssigen Stoffen zu mindestens 98 % ihres **höchsten** Fassungsraums, bei festen Stoffen zu mindestens 95 % ihres **höchsten** Fassungsraums gefüllt sein. Bei Großverpackungen, deren Innenverpackung für die Beförderung von flüssigen oder festen Stoffen vorgesehen ist, sind getrennte Prüfungen für den flüssigen und für den festen Inhalt erforderlich. Die in den Innenverpackungen enthaltenen Stoffe oder die in den Großverpackungen enthaltenen zu befördernden Gegenstände dürfen durch andere Stoffe oder Gegenstände ersetzt werden, sofern dadurch die Prüfergebnisse nicht verfälscht werden. Werden andere Innenverpackungen oder Gegenstände verwendet, müssen diese die gleichen physikalischen Eigenschaften (Masse, Korngröße usw.) haben wie die zu befördernden Innenverpackungen oder Gegenstände. Es ist zulässig, Zusätze wie Säcke mit Bleischrot zu verwenden, um die erforderliche Gesamtmasse des Versandstückes zu erreichen, sofern diese so eingebracht werden, dass sie die Prüfungsergebnisse nicht beeinträchtigen.

6.6.5.2.2 Wird bei der Fallprüfung für flüssige Stoffe ein anderer Stoff verwendet, so muss dieser eine vergleichbare relative Dichte und Viskosität haben wie der zu befördernde Stoff. Unter den Bedingungen des Absatzes 6.6.5.3.4.4 darf auch Wasser für die Fallprüfung für flüssige Stoffe verwendet werden.

6.6.5.2.3 Großverpackungen aus Kunststoff und Großverpackungen, die Innenverpackungen aus Kunststoff enthalten – ausgenommen Säcke, die für die Aufnahme von festen Stoffen oder Gegenständen vorgesehen sind –, sind der Fallprüfung zu unterziehen, nachdem die Temperatur des Prüfmusters und seines Inhaltes auf -18 °C oder darunter abgesenkt wurde. Auf die Konditionierung kann verzichtet werden, falls die Werkstoffe der Verpackung eine ausreichende Verformbarkeit und Zugfestigkeit bei niedrigen Temperaturen aufweisen. Werden die Prüfmuster auf diese Weise konditioniert, ist die Konditionierung nach Absatz 6.6.5.2.4 nicht erforderlich. Die für die Prüfung verwendeten flüssigen Stoffe sind, gegebenenfalls durch Zugabe von Frostschutzmitteln, in flüssigem Zustand zu halten.

6.6.5.2.4 Großverpackungen aus Pappe müssen mindestens 24 Stunden in einem Klima konditioniert werden, dessen Temperatur und relative Luftfeuchtigkeit gesteuert sind. Es gibt drei Möglichkeiten, von denen eine gewählt werden muss.

Das bevorzugte Klima ist $23\text{ °C} \pm 2\text{ °C}$ und $50\% \pm 2\%$ relative Luftfeuchtigkeit. Die beiden anderen Möglichkeiten sind $20\text{ °C} \pm 2\text{ °C}$ und $65\% \pm 2\%$ relative Luftfeuchtigkeit oder $27\text{ °C} \pm 2\text{ °C}$ und $65\% \pm 2\%$ relative Luftfeuchtigkeit.

Bem. Die Mittelwerte müssen innerhalb dieser Grenzwerte liegen. Schwankungen kurzer Dauer und Messgrenzen können Abweichungen von den individuellen Messungen bis zu $\pm 5\%$ für die relative Luftfeuchtigkeit zur Folge haben, ohne dass dies eine bedeutende Auswirkung auf die Reproduzierbarkeit der Prüfergebnisse hat.

6.6.5.3 Prüfvorschriften

6.6.5.3.1 Hebeprüfung von unten

6.6.5.3.1.1 Anwendungsbereich

Für alle Arten von Großverpackungen, die mit einer Vorrichtung zum Heben von unten versehen sind, als Bauartprüfung.

6.6.5.3.1.2 Vorbereitung der Großverpackung für die Prüfung

Die Großverpackung ist bis zum 1,25fachen ihrer höchstzulässigen Bruttomasse zu befüllen, wobei die Last gleichmäßig zu verteilen ist.

6.6.5.3.1.3 Prüfverfahren

Die Großverpackung muss zweimal von einem Gabelstapler hochgehoben und heruntergelassen werden, wobei die Gabel zentral anzusetzen ist und einen Abstand von $\frac{3}{4}$ der Einführungsseitenabmessung haben muss (es sei denn, die Einführungspunkte sind vorgegeben). Die Gabel muss bis zu $\frac{3}{4}$ in der Einführungsrichtung eingeführt werden. Die Prüfung muss in jeder möglichen Einführungsrichtung wiederholt werden.

6.6.5.3.1.4 Kriterien für das Bestehen der Prüfung

Keine dauerhafte Verformung der Großverpackung, die die Sicherheit der Beförderung beeinträchtigt, und kein Verlust von Füllgut.

6.6.5.3.2 Hebeprüfung von oben

6.6.5.3.2.1 Anwendungsbereich

Für alle Arten von Großverpackungen, die für das Heben von oben ausgelegt sind, als Bauartprüfung.

6.6.5.3.2.2 Vorbereitung der Großverpackung für die Prüfung

Die Großverpackung muss mit dem Zweifachen ihrer höchstzulässigen Bruttomasse befüllt werden. Eine flexible Großverpackung muss mit dem Sechsfachen ihrer höchstzulässigen Bruttomasse befüllt werden, wobei die Last gleichmäßig zu verteilen ist.

6.6.5.3.2.3 Prüfverfahren

Die Großverpackung muss in der Weise hochgehoben werden, für die sie ausgelegt ist, bis sie sich frei über dem Boden befindet, und für eine Dauer von fünf Minuten in dieser Stellung gehalten werden.

6.6.5.3.2.4 Kriterien für das Bestehen der Prüfung

- a) Großverpackungen aus Metall, Großverpackungen aus starrem Kunststoff: keine dauerhafte Verformung der Großverpackung einschließlich eines gegebenenfalls vorhandenen Palettensockels, die die Sicherheit der Beförderung beeinträchtigt, und kein Verlust von Füllgut.
- b) Flexible Großverpackungen: keine Beschädigung der Großverpackung oder ihrer Hebeeinrichtungen, durch die die Großverpackung für die Beförderung oder Handhabung ungeeignet wird, und kein Verlust von Füllgut.

6.6.5.3.3 Stapeldruckprüfung

6.6.5.3.3.1 Anwendungsbereich

Für alle Arten von Großverpackungen, die für das Stapeln ausgelegt sind, als Bauartprüfung.

6.6.5.3.3.2 Vorbereitung der Großverpackung für die Prüfung

Die Großverpackung ist bis zu ihrer höchstzulässigen Bruttomasse zu befüllen.

6.6.5.3.3.3 Prüfverfahren

Die Großverpackung muss mit ihrem Boden auf einen horizontalen harten Untergrund gestellt und einer gleichmäßig verteilten überlagerten Prüflast (siehe Absatz 6.6.5.3.3.4) für eine Dauer von mindestens fünf Minuten ausgesetzt werden; Großverpackungen aus Holz, Pappe oder Kunststoff müssen dieser Last mindestens 24 Stunden ausgesetzt werden.

6.6.5.3.3.4 Berechnung der überlagerten Prüflast

Die Last, die auf die Großverpackung gestellt wird, muss mindestens das 1,8fache der addierten höchstzulässigen Bruttomasse so vieler gleichartiger Großverpackungen betragen, wie während der Beförderung auf die Großverpackung gestapelt werden dürfen.

6.6.5.3.3.5 Kriterien für das Bestehen der Prüfung

- a) Alle Arten von Großverpackungen, ausgenommen flexible Großverpackungen: keine dauerhafte Verformung der Großverpackung einschließlich eines gegebenenfalls vorhandenen Palettensockels, die die Sicherheit der Beförderung beeinträchtigt, und kein Verlust von Füllgut.
- b) Flexible Großverpackungen: keine Beschädigung des Packmittelkörpers, die die Sicherheit der Beförderung beeinträchtigt, und kein Verlust von Füllgut.

6.6.5.3.4 Fallprüfung

6.6.5.3.4.1 Anwendungsbereich

Für alle Arten von Großverpackungen als Bauartprüfung.

6.6.5.3.4.2 Vorbereitung der Großverpackung für die Prüfung

Die Großverpackung muss nach den Vorschriften des Absatzes 6.6.5.2.1 befüllt werden.

6.6.5.3.4.3 Prüfverfahren

Die Großverpackung muss so auf eine nicht federnde, horizontale, ebene, massive und starre Oberfläche nach den Vorschriften des Absatzes 6.1.5.3.4 fallen gelassen werden, dass die Großverpackung auf die schwächste Stelle ihrer Grundfläche aufschlägt.

6.6.5.3.4.4 Fallhöhe

Bem. Großverpackungen für Stoffe und Gegenstände der Klasse 1 müssen nach den Prüfanforderungen für die Verpackungsgruppe II geprüft werden.

6.6.5.3.4.4.1 Für Innenverpackungen, die feste oder flüssige Stoffe oder Gegenstände enthalten, wenn die Prüfung mit dem zu befördernden festen oder flüssigen Stoff oder Gegenstand oder mit einem anderen Stoff durchgeführt wird, der im Wesentlichen dieselben Eigenschaften hat:

Verpackungsgruppe I	Verpackungsgruppe II	Verpackungsgruppe III
1,8 m	1,2 m	0,8 m

6.6.5.3.4.4.2 Für Innenverpackungen, die flüssige Stoffe enthalten, wenn die Prüfung mit Wasser durchgeführt wird:

a) wenn der zu befördernde Stoff eine relative Dichte von höchstens 1,2 hat:

Verpackungsgruppe I	Verpackungsgruppe II	Verpackungsgruppe III
1,8 m	1,2 m	0,8 m

b) wenn der zu befördernde Stoff eine relative Dichte von mehr als 1,2 hat, ist die Fallhöhe auf Grund der relativen Dichte (d) des zu befördernden Stoffes, aufgerundet auf die erste Dezimalstelle, wie folgt zu berechnen:

Verpackungsgruppe I	Verpackungsgruppe II	Verpackungsgruppe III
$d \times 1,5$ (m)	$d \times 1,0$ (m)	$d \times 0,67$ (m)

6.6.5.3.4.5 Kriterien für das Bestehen der Prüfung

6.6.5.3.4.5.1 Die Großverpackung darf keine Beschädigungen aufweisen, welche die Sicherheit der Beförderung beeinträchtigen können. Aus der (den) Innenverpackung(en) oder dem (den) Gegenstand (Gegenständen) darf kein Füllgut austreten.

6.6.5.3.4.5.2 Bei Großverpackungen für Gegenstände der Klasse 1 ist kein Riss erlaubt, der das Austreten von losen explosiven Stoffen oder Gegenständen mit Explosivstoff aus der Großverpackung ermöglichen könnte.

6.6.5.3.4.5.3 Wenn eine Großverpackung einer Fallprüfung unterzogen wurde, hat das Prüfmuster die Prüfung bestanden, wenn der Inhalt vollständig zurückgehalten wird, auch wenn der Verschluss nicht mehr staubdicht ist.

6.6.5.4 Zulassung und Prüfbericht

6.6.5.4.1 Für jede Bauart einer Großverpackung ist eine Bescheinigung auszustellen und ein Kennzeichen (gemäß Abschnitt 6.6.3) zuzuordnen, die angeben, dass die Bauart, einschließlich ihrer Ausrüstung, den Prüfvorschriften entspricht.

6.6.5.4.2 Über die Prüfung ist ein Prüfbericht zu erstellen, der mindestens folgende Angaben enthält und der den Benutzern der Großverpackung zur Verfügung gestellt werden muss:

1. Name und Anschrift der Prüfeinrichtung;
2. Name und Anschrift des Antragstellers (soweit erforderlich);
3. eine nur einmal vergebene Prüfbericht-Kennnummer;
4. Datum des Prüfberichts;
5. Hersteller der Großverpackung;
6. Beschreibung der Bauart der Großverpackung (z. B. Abmessungen, Werkstoffe, Verschlüsse, Wanddicke usw.) und/oder Foto(s);
7. **höchster** Fassungsraum / höchstzulässige Bruttomasse;
8. charakteristische Merkmale des Prüfinhalts, z. B. Arten und Beschreibungen der verwendeten Innenverpackungen oder Gegenstände;
9. Beschreibung und Ergebnis der Prüfungen;
10. der Prüfbericht muss mit Namen und Funktionsbezeichnung des Unterzeichners unterschrieben sein.

6.6.5.4.3 Der Prüfbericht muss Erklärungen enthalten, dass die versandfertige Großverpackung in Übereinstimmung mit den entsprechenden Vorschriften dieses Kapitels geprüft worden ist und dass dieser Prüfbericht bei Anwendung anderer Verpackungsmethoden oder bei Verwendung anderer Verpackungsbestandteile ungültig werden kann. Eine Ausfertigung des Prüfberichts ist der zuständigen Behörde zur Verfügung zu stellen.

Kapitel 6.7 Vorschriften für die Auslegung, den Bau und die Prüfung von ortsbeweglichen Tanks und von UN-Gascontainern mit mehreren Elementen (MEGC)

Bem. Für Kesselwagen, abnehmbare Tanks, Tankcontainer und Tankwechselaufbauten (Tankwechselbehälter), deren Tankkörper aus metallenen Werkstoffen hergestellt sind, sowie für Batteriewagen und Gascontainer mit mehreren Elementen (MEGC) mit Ausnahme von UN-MEGC siehe Kapitel 6.8; für Tankcontainer aus faserverstärkten Kunststoffen siehe Kapitel 6.9; für Saug-Druck-Tanks für Abfälle siehe Kapitel 6.10.

6.7.1 Anwendungsbereich und allgemeine Vorschriften

6.7.1.1 Die Vorschriften dieses Kapitels gelten für ortsbewegliche Tanks zur Beförderung gefährlicher Güter sowie für MEGC zur Beförderung nicht tiefgekühlter Gase der Klasse 2 mit allen Verkehrsträgern. Sofern nichts anderes angegeben ist, müssen neben den Vorschriften dieses Kapitels die anwendbaren Vorschriften des Internationalen Übereinkommens über sichere Container (CSC) von 1972 in der jeweils geänderten Fassung von jedem ortsbeweglichen Tank oder MEGC, der der Begriffsbestimmung für «Container» im Wortlaut dieses Übereinkommens entspricht, erfüllt werden. Für ortsbewegliche Offshore-Tanks oder -MEGC, die auf hoher See verwendet werden, können zusätzliche Vorschriften anwendbar sein.

6.7.1.2 Um dem Fortschritt von Wissenschaft und Technik Rechnung zu tragen, dürfen die technischen Vorschriften dieses Kapitels durch andere Vorschriften («alternative Vereinbarungen») ersetzt werden, die hinsichtlich der Verträglichkeit der beförderten Stoffe und der Fähigkeit des ortsbeweglichen Tanks oder MEGC, Beanspruchungen durch Stoß, Belastung und Feuer standzuhalten, ein im Vergleich zu den Vorschriften dieses Kapitels mindestens gleichwertiges Sicherheitsniveau bieten. Für internationale Beförderungen müssen die ortsbeweglichen Tanks oder MEGC, die nach diesen alternativen Vereinbarungen gebaut sind, von den zuständigen Behörden genehmigt sein.

6.7.1.3 Die zuständige Behörde des Ursprungslandes kann für die Beförderung eines Stoffes, dem in Kapitel 3.2 Tabelle A Spalte 10 keine Anweisung für ortsbewegliche Tanks (T 1 bis T 23, T 50 oder T 75) zugeordnet ist, eine vorläufige Genehmigung ausstellen. Diese Genehmigung muss in den Versandpapieren angegeben sein und muss mindestens die normalerweise in den Anweisungen für ortsbewegliche Tanks angegebenen Informationen und die Bedingungen, unter denen der Stoff zu befördern ist, umfassen.

6.7.2 Vorschriften für die Auslegung, den Bau und die Prüfung von ortsbeweglichen Tanks zur Beförderung von Stoffen der Klassen 1 und 3 bis 9

6.7.2.1 Begriffsbestimmungen

Für Zwecke dieses Abschnitts gelten folgende Begriffsbestimmungen:

Alternative Vereinbarung: Eine Zulassung, die von der *zuständigen Behörde* für einen *ortsbeweglichen Tank* oder einen *MEGC* ausgestellt wird, der nach technischen Vorschriften oder Prüfmethoden ausgelegt, gebaut und geprüft ist, die von den in diesem Kapitel festgelegten abweichen.

Auslegungstemperaturbereich: Der Auslegungstemperaturbereich des Tankkörpers muss für Stoffe, die bei Umgebungsbedingungen befördert werden, zwischen -40 °C und 50 °C liegen. Für andere Stoffe, die unter erhöhten Temperaturbedingungen gehandhabt werden, darf die Auslegungstemperatur nicht geringer sein als die Höchsttemperatur des Stoffes bei der Befüllung, Entleerung oder Beförderung. Für ortsbewegliche Tanks, die strengeren klimatischen Bedingungen ausgesetzt sind, müssen entsprechend strengere Auslegungstemperaturen in Betracht gezogen werden.

Bauliche Ausrüstung: Die außen am Tankkörper angebrachten Versteifungselemente, Elemente für die Befestigung, den Schutz und die Stabilisierung.

Baustahl: Stahl mit einer garantierten Mindestzugfestigkeit zwischen 360 N/mm^2 und 440 N/mm^2 und einer garantierten Mindestbruchdehnung gemäß Absatz 6.7.2.3.3.3.

Bedienungsausrüstung: Die Messinstrumente sowie die Füll-, Entleerungs-, Lüftungs-, Sicherheits-, Heizungs-, Kühl- und Isolierungseinrichtungen.

Berechnungsdruck: Der für Berechnungen nach einem anerkannten Regelwerk für Druckbehälter zu verwendende Druck. Der Berechnungsdruck darf nicht niedriger sein als der höchste der folgenden Drücke:

- a) der höchstzulässige effektive Überdruck im Tankkörper während des Füllens oder Entleerens;
- b) die Summe aus:
 - (i) dem absoluten Dampfdruck (in bar) des Stoffes bei 65 °C , vermindert um 1 bar;
 - (ii) dem Partialdruck (in bar) von Luft oder anderen Gasen im füllungsfreien Raum, der durch eine Höchsttemperatur im füllungsfreien Raum von 65 °C und einer Flüssigkeitsausdehnung infolge einer Erhöhung der mittleren Temperatur des Füllguts von $t_r - t_f$ (t_r = Fülltemperatur, normalerweise 15 °C ; t_r = höchste mittlere Temperatur des Füllguts, 50 °C) bestimmt wird, und

- (iii) einem Flüssigkeitsdruck, der auf der Grundlage der im Absatz 6.7.2.2.12 genannten statischen Kräfte bestimmt wird, jedoch mindestens 0,35 bar beträgt, oder
- c) zwei Drittel des in der anwendbaren Anweisung für ortsbewegliche Tanks in Absatz 4.2.5.2.6 festgelegten Mindestprüfdrucks.

Bezugsstahl: Stahl mit einer Zugfestigkeit von 370 N/mm² und einer Bruchdehnung von 27 %.

Dichtheitsprüfung: Eine Prüfung, bei der der Tankkörper und seine Bedienungsausrüstung unter Verwendung eines Gases mit einem effektiven Innendruck von mindestens 25 % des höchstzulässigen Betriebsdrucks belastet wird.

Feinkornstahl: Ein Stahl, der nach Bestimmung gemäß ASTM E 112-96 oder nach der Definition in der Norm EN 10028-3 Teil 3 eine ferritische Korngröße von höchstens 6 hat.

Höchstzulässige Bruttomasse: Die Summe aus Leermasse des ortsbeweglichen Tanks und der höchsten für die Beförderung zugelassenen Ladung.

Höchstzulässiger Betriebsdruck: Ein Druck, der nicht geringer sein darf als der höchste der folgenden Drücke, die im Scheitel des Tankkörpers im Betriebszustand gemessen werden:

- a) der höchstzulässige effektive Überdruck im Tankkörper während des Füllens oder Entleerens oder
- b) der höchste effektive Überdruck, für den der Tankkörper ausgelegt ist, und der nicht geringer sein darf als die Summe aus:
- (i) dem absoluten Dampfdruck (in bar) des Stoffes bei 65 °C, vermindert um 1 bar, und
 - (ii) dem Partialdruck (in bar) von Luft oder anderen Gasen im füllungsfreien Raum, der durch eine Höchsttemperatur im füllungsfreien Raum von 65 °C und einer Flüssigkeitsausdehnung infolge einer Erhöhung der mittleren Temperatur des Füllguts von $t_r - t_f$ (t_f = Fülltemperatur, normalerweise 15 °C; t_r = höchste mittlere Temperatur des Füllguts, 50 °C) bestimmt wird.

Ortsbeweglicher Offshore-Tank: Ein ortsbeweglicher Tank, der besonders für die wiederholte Verwendung für die Beförderung von und zwischen Offshore-Einrichtungen ausgelegt ist. Ein ortsbeweglicher Offshore-Tank wird nach den Richtlinien für die Zulassung von auf hoher See eingesetzten Offshore-Containern, die von der Internationalen Seeschiffahrtsorganisation (IMO) im Dokument MSC/Circ.860 festgelegt wurden, ausgelegt und gebaut.

Ortsbeweglicher Tank: Ein multimodaler Tank für die Beförderung von Stoffen der Klassen 1 und 3 bis 9. Der ortsbewegliche Tank umfasst einen Tankkörper, der mit der für die Beförderung der gefährlichen Stoffe notwendigen Bedienungsausrüstung und baulichen Ausrüstung ausgestattet ist. Der ortsbewegliche Tank muss befüllt und entleert werden können, ohne dass dazu die bauliche Ausrüstung entfernt werden muss. Er muss außen am Tankkörper angebrachte Elemente zur Stabilisierung besitzen und muss in vollem Zustand angehoben werden können. Er muss hauptsächlich dafür ausgelegt sein, um auf einen Wagen, ein Straßenfahrzeug, ein See- oder Binnenschiff verladen werden zu können, und mit Kufen, Tragelementen oder Zubehöerteilen ausgerüstet sein, um die mechanische Handhabung zu erleichtern. Straßentankfahrzeuge, Kesselwagen, nicht metallene Tanks und Großpackmittel (IBC) gelten nicht als ortsbewegliche Tanks.

Prüfdruck: Der höchste Überdruck im Scheitel des Tankkörpers während der Wasserdruckprüfung, der mindestens das 1,5fache des Berechnungsdruckes betragen muss. Der Mindestprüfdruck für ortsbewegliche Tanks ist für den jeweiligen zu befördernden Stoff in der anwendbaren Anweisung für ortsbewegliche Tanks in Absatz 4.2.5.2.6 angegeben.

Schmelzsicherung: Eine nicht wieder verschließbare Druckentlastungseinrichtung, die durch Wärme aktiviert wird.

Tankkörper: Der Teil des ortsbeweglichen Tanks, der den zu befördernden Stoff enthält (eigentlicher Tank), einschließlich der Öffnungen und ihrer Verschlüsse, jedoch mit Ausnahme der Bedienungsausrüstung und der äußeren baulichen Ausrüstung.

6.7.2.2 Allgemeine Vorschriften für die Auslegung und den Bau

- 6.7.2.2.1** Die Tankkörper sind in Übereinstimmung mit den Vorschriften eines von der zuständigen Behörde anerkannten Regelwerks für Druckbehälter auszulegen und zu bauen. Sie sind aus metallenen verformungsfähigen Werkstoffen herzustellen. Die Werkstoffe müssen grundsätzlich den nationalen oder internationalen Werkstoffnormen entsprechen. Für geschweißte Tankkörper darf nur ein Werkstoff verwendet werden, dessen Schweißbarkeit vollständig nachgewiesen worden ist. Die Schweißnähte müssen fachgerecht ausgeführt sein und volle Sicherheit bieten. Wenn es durch den Herstellungsprozess oder die verwendeten Werkstoffe erforderlich ist, müssen die Tankkörper einer Wärmebehandlung unterzogen werden, um zu gewährleisten, dass die Schweißnähte und die Wärmeeinflusszone eine ausreichende Zähigkeit aufweisen. Bei der Auswahl des Werkstoffes muss der Auslegungstemperaturbereich bezüglich des Risikos von Sprödbruch, Spannungsrisskorrosion und Schlagfestigkeit des Werkstoffes berücksichtigt werden. Bei Verwendung von Feinkornstahl darf nach den Werkstoffspezifikationen der garantierte Wert der Streckgrenze nicht größer als 460 N/mm² und der garantierte Wert für die obere Grenze der Zugfestigkeit nicht

größer als 725 N/mm² sein. Aluminium darf als Werkstoff für den Bau nur verwendet werden, wenn dies in einer einem bestimmten Stoff in Kapitel 3.2 Tabelle A Spalte 11 zugeordneten Sondervorschrift für ortsbewegliche Tanks angegeben oder von der zuständigen Behörde genehmigt ist. Wenn Aluminium zugelassen ist, muss es mit einer Isolierung versehen sein, um eine bedeutende Verringerung der physikalischen Eigenschaften bei einer Wärmebelastung von 110 kW/m² über einen Zeitraum von mindestens 30 Minuten zu verhindern. Die Isolierung muss bei jeder Temperatur unterhalb von 649 °C wirksam bleiben und mit einem Werkstoff mit einem Schmelzpunkt von mindestens 700 °C ummantelt sein. Die Werkstoffe des ortsbeweglichen Tanks müssen für die äußeren Umgebungsbedingungen, die während der Beförderung auftreten können, geeignet sein.

- 6.7.2.2.2** Die Tankkörper, Ausrüstungsteile und Rohrleitungen ortsbeweglicher Tanks müssen aus Werkstoffen hergestellt sein, die
- a) in hohem Maße widerstandsfähig gegenüber dem (den) zu befördernden Stoff(en) sind oder
 - b) durch chemische Reaktion wirksam passiviert oder neutralisiert worden sind oder
 - c) mit einem korrosionsbeständigen Material ausgekleidet sind, das direkt auf den Tankkörper aufgeklebt oder durch eine gleichwertige Methode befestigt ist.
- 6.7.2.2.3** Die Dichtungen müssen aus Werkstoffen hergestellt sein, die von dem (den) zu befördernden Stoff(en) nicht angegriffen werden können.
- 6.7.2.2.4** Sind Tankkörper mit einer inneren Auskleidung versehen, darf diese im Wesentlichen nicht durch den (die) zu befördernden Stoff(e) angegriffen werden und muss homogen, nicht porös, frei von Perforationen, ausreichend elastisch und mit den Wärmeausdehnungseigenschaften des Tankkörpers verträglich sein. Die Auskleidung des Tankkörpers, der Ausrüstungsteile und der Rohrleitungen muss durchgehend sein und sich um die Stirnfläche der Flansche erstrecken. Sind äußere Ausrüstungsteile am Tank angeschweißt, muss sich die Auskleidung durchgehend über das Ausrüstungsteil und um die Stirnfläche des äußeren Flansches erstrecken.
- 6.7.2.2.5** Die Verbindungsstellen und Nähte der Auskleidung sind durch Zusammenschmelzen des Werkstoffes oder andere ebenso wirksame Mittel herzustellen.
- 6.7.2.2.6** Der Kontakt zwischen verschiedenen Metallen, der zu Schäden durch Kontaktkorrosion führen könnte, ist zu vermeiden.
- 6.7.2.2.7** Die Werkstoffe des ortsbeweglichen Tanks, einschließlich aller Einrichtungen, Dichtungen, Auskleidungen und Zubehörteile, dürfen den (die) Stoff(e), für dessen (deren) Beförderung der ortsbewegliche Tank vorgesehen ist, nicht beeinträchtigen.
- 6.7.2.2.8** Ortsbewegliche Tanks sind mit einem Traglager, das eine sichere Auflage während der Beförderung gewährleistet, und mit geeigneten Hebe- und Befestigungseinrichtungen auszuliegen und zu bauen.
- 6.7.2.2.9** Ortsbewegliche Tanks sind so auszuliegen, dass sie ohne Verlust ihres Inhalts in der Lage sind, mindestens dem auf ihren Inhalt zurückzuführenden Innendruck sowie den unter normalen Handhabungs- und Beförderungsbedingungen entstehenden statischen, dynamischen und thermischen Belastungen standzuhalten. Aus der Auslegung muss zu erkennen sein, dass die Einflüsse der durch die wiederholte Einwirkung dieser Belastungen während der vorgesehenen Lebensdauer der ortsbeweglichen Tanks verursachte Ermüdung berücksichtigt worden ist.
- 6.7.2.2.9.1** Bei ortsbeweglichen Tanks, die für eine Offshore-Verwendung vorgesehen sind, müssen die dynamischen Belastungen bei der Handhabung auf hoher See berücksichtigt werden.
- 6.7.2.2.10** Ein Tankkörper, der mit einem Vakuumventil auszurüsten ist, muss so ausgelegt sein, dass er einem äußeren Überdruck von mindestens 0,21 bar über dem Innendruck ohne bleibende Verformung standhält. Das Vakuumventil muss so eingestellt sein, dass es sich bei einem Unterdruck von höchstens -0,21 bar öffnet, es sei denn, der Tankkörper ist für einen höheren äußeren Überdruck ausgelegt; in diesem Fall darf der Ansprechdruck des Vakuumventils nicht größer sein als der Unterdruck, für den der Tank ausgelegt ist. Tankkörper, die nur für die Beförderung fester (pulverförmiger oder körniger) Stoffe der Verpackungsgruppe II oder III, die sich während der Beförderung nicht verflüssigen, verwendet werden, dürfen mit Genehmigung der zuständigen Behörde für einen niedrigeren äußeren Überdruck ausgelegt sein. In diesem Fall muss das Vakuumventil so eingestellt sein, dass es bei diesem niedrigeren Druck anspricht. Ein Tankkörper, der nicht mit einem Vakuumventil auszurüsten ist, muss so ausgelegt sein, dass er einem äußeren Überdruck von mindestens 0,4 bar über dem Innendruck ohne bleibende Verformung standhält.
- 6.7.2.2.11** Vakuumventile, die für ortsbewegliche Tanks zur Beförderung von Stoffen vorgesehen sind, die wegen ihres Flammpunkts den Kriterien der Klasse 3 entsprechen, einschließlich erwärmte Stoffe, die bei oder über ihrem Flammpunkt befördert werden, müssen einen direkten Flammendurchschlag in den Tankkörper verhindern, oder der Tankkörper des ortsbeweglichen Tanks muss in der Lage sein, einer Explosion standzuhalten, die durch einen direkten Flammendurchschlag in den Tankkörper entsteht, ohne dabei undicht zu werden.

- 6.7.2.2.12** Ortsbewegliche Tanks und ihre Befestigungseinrichtungen müssen bei der höchstzulässigen Beladung in der Lage sein, folgende getrennt einwirkende statische Kräfte aufzunehmen:
- in Fahrtrichtung: das Zweifache der höchstzulässigen Bruttomasse multipliziert mit der Erdbeschleunigung (g)¹⁾;
 - horizontal, im rechten Winkel zur Fahrtrichtung: die höchstzulässige Bruttomasse (das Zweifache der höchstzulässigen Bruttomasse, wenn die Fahrtrichtung nicht eindeutig bestimmt ist) multipliziert mit der Erdbeschleunigung (g)¹⁾;
 - vertikal aufwärts: die höchstzulässige Bruttomasse multipliziert mit der Erdbeschleunigung (g)¹⁾; und
 - vertikal abwärts: das Zweifache der höchstzulässigen Bruttomasse (Gesamtbeladung, einschließlich Wirkung der Schwerkraft) multipliziert mit der Erdbeschleunigung (g)¹⁾.
- 6.7.2.2.13** Unter Wirkung jeder der unter Absatz 6.7.2.2.12 genannten Kräfte sind folgende Sicherheitskoeffizienten zu beachten:
- bei metallenen Werkstoffen mit ausgeprägter Streckgrenze ein Sicherheitskoeffizient von 1,5, bezogen auf die garantierte Streckgrenze, oder
 - bei metallenen Werkstoffen ohne ausgeprägte Streckgrenze ein Sicherheitskoeffizient von 1,5, bezogen auf die garantierte 0,2%-Dehngrenze und bei austenitischen Stählen auf die 1%-Dehngrenze.
- 6.7.2.2.14** Als Werte für die Streckgrenze oder die Dehngrenze gelten die in nationalen oder internationalen Werkstoffnormen festgelegten Werte. Bei austenitischen Stählen dürfen die in den Werkstoffnormen festgelegten Mindestwerte für die Streckgrenze oder die Dehngrenze um bis zu 15 % erhöht werden, sofern diese höheren Werte im Werkstoffabnahmezeugnis bescheinigt sind. Wenn für das betreffende Metall keine Werkstoffnorm existiert, ist der für die Streckgrenze oder die Dehngrenze verwendete Wert von der zuständigen Behörde zu genehmigen.
- 6.7.2.2.15** Ortsbewegliche Tanks, die für die Beförderung von Stoffen vorgesehen sind, die wegen ihres Flammpunkts den Kriterien der Klasse 3 entsprechen, einschließlich erwärmte Stoffe, die bei oder über ihrem Flammpunkt befördert werden, müssen elektrisch geerdet werden können. Es sind Maßnahmen zu ergreifen, um gefährliche elektrostatische Entladungen zu verhindern.
- 6.7.2.2.16** Sofern dies für bestimmte Stoffe in der in Kapitel 3.2 Tabelle A Spalte 10 angegebenen und in Absatz 4.2.5.2.6 beschriebenen Anweisung für ortsbewegliche Tanks oder einer in Kapitel 3.2 Tabelle A Spalte 11 angegebenen und in Unterabschnitt 4.2.5.3 beschriebenen Sondervorschrift für ortsbewegliche Tanks vorgeschrieben ist, sind ortsbewegliche Tanks mit einem zusätzlichen Schutz zu versehen, der entweder aus einer höheren Wanddicke des Tankkörpers oder einem höheren Prüfdruck bestehen kann, wobei die größere Wanddicke oder der höhere Prüfdruck unter dem Gesichtspunkt der mit der Beförderung des jeweiligen Stoffes verbundenen Risiken zu bestimmen ist.
- 6.7.2.2.17** Wärmeisolierungen in direktem Kontakt mit einem Tankkörper, der für die Beförderung von erwärmten Stoffen vorgesehen ist, müssen eine Entzündungstemperatur aufweisen, die mindestens 50 °C über der höchsten Auslegungstemperatur des Tanks liegt.
- 6.7.2.3 Auslegungskriterien**
- 6.7.2.3.1** Die Tankkörper sind so auszulegen, dass die Spannungen mathematisch oder experimentell mit Hilfe von Dehnungsmessungen oder anderer von der zuständigen Behörde zugelassenen Methoden analysiert werden können.
- 6.7.2.3.2** Die Tankkörper sind so auszulegen und zu bauen, dass sie einem Prüfdruck bei der Wasserdruckprüfung von mindestens dem 1,5fachen des Berechnungsdrucks standhalten. Für bestimmte Stoffe sind besondere Vorschriften in der in Kapitel 3.2 Tabelle A Spalte 10 angegebenen und in Absatz 4.2.5.2.6 beschriebenen Anweisung für ortsbewegliche Tanks oder in einer in Kapitel 3.2 Tabelle A Spalte 11 angegebenen und in Unterabschnitt 4.2.5.3 beschriebenen Sondervorschrift für ortsbewegliche Tanks vorgesehen. Es wird auf die Vorschriften für die Mindestwanddicke der Tankkörper der Absätze 6.7.2.4.1 bis 6.7.2.4.10 hingewiesen.
- 6.7.2.3.3** Bei Metallen, die eine ausgeprägte Streckgrenze aufweisen oder die sich durch eine garantierte Dehngrenze auszeichnen (im Allgemeinen 0,2%-Dehngrenze oder bei austenitischen Stählen 1%-Dehngrenze), darf die primäre Membranspannung σ des Tankkörpers beim Prüfdruck nicht größer sein als der kleinere der Werte $0,75 R_e$ oder $0,5 R_m$, wobei
- R_e = Streckgrenze in N/mm² oder 0,2%-Dehngrenze oder bei austenitischen Stählen 1%-Dehngrenze
 R_m = Mindestzugfestigkeit in N/mm².

¹⁾ Für Berechnungszwecke gilt: $g = 9,81 \text{ m/s}^2$.

- 6.7.2.3.3.1** Die für Re und Rm zu verwendenden Werte sind die in nationalen oder internationalen Werkstoffnormen festgelegten Mindestwerte. Bei austenitischen Stählen dürfen die in den Werkstoffnormen festgelegten Mindestwerte für Re und Rm um bis zu 15 % erhöht werden, sofern diese höheren Werte im Werkstoffabnahmezeugnis bescheinigt sind. Wenn für das betreffende Metall keine Werkstoffnorm existiert, sind die für Re und Rm verwendeten Werte von der zuständigen Behörde oder einer von ihr bestimmten Stelle zu genehmigen.
- 6.7.2.3.3.2** Stähle, die ein Verhältnis Re/Rm von mehr als 0,85 aufweisen, dürfen nicht für den Bau von geschweißten Tankkörpern verwendet werden. Die zur Berechnung dieses Verhältnisses für Re und Rm zu verwendenden Werte sind die im Werkstoffabnahmezeugnis festgelegten Werte.
- 6.7.2.3.3.3** Stähle, die für den Bau von Tankkörpern verwendet werden, müssen eine Bruchdehnung in % von mindestens 10000/Rm mit einem absoluten Minimum von 16 % für Feinkornstahl und 20 % für andere Stähle aufweisen. Aluminium und Aluminiumlegierungen, die für den Bau von Tankkörpern verwendet werden, müssen eine Bruchdehnung in % von mindestens 10000/6Rm mit einem absoluten Minimum von 12 % aufweisen.
- 6.7.2.3.3.4** Bei der Bestimmung tatsächlicher Werkstoffwerte ist zu beachten, dass bei Walzblech die Achse des Probestücks für die Zugspannungsprobe im rechten Winkel (quer) zur Walzrichtung liegen muss. Die bleibende Bruchdehnung ist an Probestücken mit rechteckigem Querschnitt gemäß Norm ISO 6892:1998 unter Verwendung einer Messlänge von 50 mm zu messen.

6.7.2.4 Mindestwanddicke des Tankkörpers

- 6.7.2.4.1** Die Mindestwanddicke des Tankkörpers muss dem größten der nachfolgenden Werte entsprechen:
- a) die nach den Vorschriften der Absätze 6.7.2.4.2 bis 6.7.2.4.10 bestimmte Mindestwanddicke;
 - b) die nach dem anerkannten Regelwerk für Druckbehälter unter Berücksichtigung der Vorschriften des Unterabschnitts 6.7.2.3 bestimmte Mindestwanddicke und
 - c) die in der in Kapitel 3.2 Tabelle A Spalte 10 angegebenen und in Absatz 4.2.5.2.6 beschriebenen Anweisung für ortsbewegliche Tanks oder durch eine in Kapitel 3.2 Tabelle A Spalte 11 angegebene und in Unterabschnitt 4.2.5.3 beschriebene Sondervorschrift für ortsbewegliche Tanks festgelegte Mindestwanddicke.
- 6.7.2.4.2** Der Mantel, die Böden und die Mannlochdeckel der Tankkörper mit einem Durchmesser von höchstens 1,80 m müssen, wenn sie aus Bezugsstahl sind, mindestens eine Wanddicke von 5 mm oder, wenn sie aus einem anderen Metall sind, eine gleichwertige Dicke haben. Tankkörper mit einem Durchmesser von mehr als 1,80 m müssen, wenn sie aus Bezugsstahl sind, eine Wanddicke von mindestens 6 mm oder, wenn sie aus einem anderen Metall sind, eine gleichwertige Dicke haben, jedoch darf bei Tankkörpern für pulverförmige oder körnige feste Stoffe der Verpackungsgruppe II oder III die erforderliche Mindestwanddicke, wenn sie aus Bezugsstahl sind, auf mindestens 5 mm oder, wenn sie aus einem anderen Metall sind, auf eine gleichwertige Dicke reduziert werden.
- 6.7.2.4.3** Wenn der Tankkörper einen zusätzlichen Schutz gegen Beschädigungen hat, dürfen die ortsbeweglichen Tanks mit einem Prüfdruck unter 2,65 bar mit Zustimmung der zuständigen Behörde eine im Verhältnis zum gewährleisteten Schutz reduzierte Mindestwanddicke haben. Tankkörper mit einem Durchmesser von höchstens 1,80 m müssen jedoch, wenn sie aus Bezugsstahl sind, mindestens eine Wanddicke von 3 mm oder, wenn sie aus einem anderen Metall sind, eine gleichwertige Dicke haben. Tankkörper mit einem Durchmesser von mehr als 1,80 m müssen, wenn sie aus Bezugsstahl sind, eine Wanddicke von mindestens 4 mm oder, wenn sie aus einem anderen Metall sind, eine gleichwertige Dicke haben.
- 6.7.2.4.4** Die Wanddicke des Mantels, der Böden und der Mannlochdeckel der Tankkörper darf unabhängig vom Werkstoff für den Bau nicht geringer als 3 mm sein.
- 6.7.2.4.5** Der im Absatz 6.7.2.4.3 genannte zusätzliche Schutz kann durch einen vollständigen äußeren baulichen Schutz sichergestellt werden, wie eine geeignete «Sandwich»-Konstruktion, bei der der äußere Mantel am Tankkörper befestigt ist, durch eine Doppelwandkonstruktion oder durch eine Konstruktion, bei der der Tankkörper von einem vollständigen Rahmenwerk mit Längs- und Querträgern umschlossen ist.
- 6.7.2.4.6** Die gleichwertige Wanddicke eines Metalls mit Ausnahme der in Absatz 6.7.2.4.2 vorgeschriebenen Dicke für Bezugsstahl ist mit Hilfe folgender Formel zu bestimmen:

$$e_1 = \frac{21,4 e_0}{\sqrt[3]{R_{m_1} A_1}},$$

wobei

e_1 = erforderliche gleichwertige Wanddicke (in mm) des verwendeten Metalls;

- e_0 = Mindestwanddicke (in mm) für Bezugsstahl, die in der in Kapitel 3.2 Tabelle A Spalte 10 angegebenen und in Absatz 4.2.5.2.6 beschriebenen Anweisung für ortsbewegliche Tanks oder in einer in Kapitel 3.2 Tabelle A Spalte 11 angegebenen und in Unterabschnitt 4.2.5.3 beschriebenen Sondervorschrift für ortsbewegliche Tanks festgelegt ist;
- Rm_1 = die garantierte Mindestzugfestigkeit (in N/mm²) des verwendeten Metalls (siehe Absatz 6.7.2.3.3);
- A_1 = die garantierte Mindestbruchdehnung (in %) des verwendeten Metalls gemäß den nationalen oder internationalen Normen.

6.7.2.4.7 Wird in der anwendbaren Anweisung für ortsbewegliche Tanks in Absatz 4.2.5.2.6 eine Mindestwanddicke von 8 mm oder 10 mm festgelegt, ist zu beachten, dass diese Dicken auf der Grundlage der Eigenschaften des Bezugsstahls und eines Tankkörperdurchmessers von 1,80 m berechnet sind. Wenn ein anderes Metall als Baustahl (siehe Unterabschnitt 6.7.2.1) verwendet wird oder wenn der Tankkörper einen Durchmesser von mehr als 1,80 m hat, ist die Wanddicke mit Hilfe folgender Formel zu bestimmen:

$$e_1 = \frac{21,4 e_0 d_1}{1,8 \sqrt[3]{Rm_1 A_1}},$$

wobei

- e_1 = erforderliche gleichwertige Wanddicke (in mm) des verwendeten Metalls;
- e_0 = Mindestwanddicke (in mm) für Bezugsstahl, die in der in Kapitel 3.2 Tabelle A Spalte 10 angegebenen und in Absatz 4.2.5.2.6 beschriebenen Anweisung für ortsbewegliche Tanks oder in einer in Kapitel 3.2 Tabelle A Spalte 11 angegebenen und in Unterabschnitt 4.2.5.3 beschriebenen Sondervorschrift für ortsbewegliche Tanks festgelegt ist;
- d_1 = Durchmesser des Tankkörpers (in m), mindestens jedoch 1,80 m;
- Rm_1 = die garantierte Mindestzugfestigkeit (in N/mm²) des verwendeten Metalls (siehe Absatz 6.7.2.3.3);
- A_1 = die garantierte Mindestbruchdehnung (in %) des verwendeten Metalls gemäß den nationalen oder internationalen Normen.

6.7.2.4.8 Die Wanddicke des Tankkörpers darf in keinem Fall geringer sein als die in den Absätzen 6.7.2.4.2, 6.7.2.4.3 und 6.7.2.4.4 beschriebenen Werte. Alle Teile des Tankkörpers müssen die in den Absätzen 6.7.2.4.2 bis 6.7.2.4.4 festgelegte Mindestwanddicke haben. In dieser Dicke darf ein eventueller Korrosionszuschlag nicht berücksichtigt sein.

6.7.2.4.9 Bei Verwendung von Baustahl (siehe Unterabschnitt 6.7.2.1) ist eine Berechnung nach der Formel in Absatz 6.7.2.4.6 nicht erforderlich.

6.7.2.4.10 Bei der Verbindung der Tankböden mit dem Tankmantel darf es keine sprunghafte Veränderung in der Blechdicke geben.

6.7.2.5 Bedienungsausrüstung

6.7.2.5.1 Die Bedienungsausrüstung ist so anzubringen, dass sie während der Handhabung und Beförderung gegen das Risiko des Abreißens oder der Beschädigung geschützt ist. Wenn die Verbindung zwischen dem Rahmen und dem Tankkörper eine relative Bewegung zwischen den Baugruppen zulässt, muss die Ausrüstung so befestigt sein, dass durch eine solche Bewegung kein Risiko der Beschädigung von Teilen besteht. Die äußeren Entleerungseinrichtungen (Rohranschlüsse, Verschlusseinrichtungen), die innere Absperreinrichtung und ihr Sitz müssen gegen die Gefahr des Abreißens durch äußere Beanspruchungen geschützt sein (beispielsweise durch die Verwendung von Sollbruchstellen). Die Füll- und Entleerungseinrichtungen (einschließlich Flansche oder Schraubverschlüsse) und alle Schutzkappen müssen gegen unbeabsichtigtes Öffnen gesichert werden können.

6.7.2.5.2 Alle Öffnungen im Tankkörper, die zum Füllen oder Entleeren des ortsbeweglichen Tanks vorgesehen sind, müssen mit einer handbetätigten Absperreinrichtung ausgerüstet sein, die sich so nahe wie möglich am Tankkörper befindet. Die übrigen Öffnungen mit Ausnahme von Öffnungen, die mit Lüftungs- oder Druckentlastungseinrichtungen verbunden sind, müssen entweder mit einer Absperreinrichtung oder einer anderen geeigneten Verschlusseinrichtung ausgerüstet sein, die sich so nahe wie möglich am Tankkörper befindet.

6.7.2.5.3 Alle ortsbeweglichen Tanks sind mit einem Mannloch oder anderen Untersuchungsöffnungen ausreichender Größe auszurüsten, um eine innere Untersuchung und einen ausreichenden Zugang für Wartungs- und Reparaturarbeiten im Inneren zu ermöglichen. Bei ortsbeweglichen Mehrkammertanks ist jede Kammer mit einem Mannloch oder anderen Untersuchungsöffnungen auszurüsten.

6.7.2.5.4 Die äußeren Bauteile sind soweit wie möglich zu Gruppen zusammenzufassen. Bei isolierten ortsbeweglichen Tanks sind die oberen Bauteile mit einer Überlaufeinrichtung zu umfassen, die mit geeigneten Abläufen ausgestattet ist.

6.7.2.5.5 Jede Verbindung eines ortsbeweglichen Tanks muss eindeutig mit ihrer Funktion gekennzeichnet sein.

- 6.7.2.5.6** Jede Absperrereinrichtung oder sonstige Verschlusseinrichtung ist nach einem Nenndruck auszulegen und zu bauen, der mindestens dem höchstzulässigen Betriebsdruck des Tankkörpers entspricht, wobei die bei der Beförderung voraussichtlich auftretenden Temperaturen zu berücksichtigen sind. Alle Absperrereinrichtungen mit einer Gewindespindel müssen sich durch Drehen des Handrades im Uhrzeigersinn schließen. Bei den übrigen Absperrereinrichtungen muss die Stellung (offen und geschlossen) und die Drehrichtung für das Schließen eindeutig angezeigt werden. Alle Absperrereinrichtungen sind so auszulegen, dass ein unbeabsichtigtes Öffnen verhindert wird.
- 6.7.2.5.7** Kein bewegliches Teil, wie Deckel, Verschlusssteile usw., das durch Reibung oder Stoß in Kontakt mit ortsbeweglichen Tanks aus Aluminium kommen kann, die für die Beförderung von Stoffen vorgesehen sind, die wegen ihres Flammpunkts den Kriterien der Klasse 3 entsprechen, einschließlich erwärmte Stoffe, die bei oder über ihrem Flammpunkt befördert werden, darf aus ungeschütztem korrosionsempfindlichen Stahl hergestellt sein.
- 6.7.2.5.8** Die Rohrleitungen sind so auszulegen, zu bauen und zu montieren, dass das Risiko der Beschädigung infolge thermischer Ausdehnung und Schrumpfung, mechanischer Erschütterung und Vibration vermieden wird. Alle Rohrleitungen müssen aus einem geeigneten metallenen Werkstoff sein. Soweit möglich müssen die Rohrleitungsverbindungen geschweißt sein.
- 6.7.2.5.9** Verbindungen von Kupferrohrleitungen müssen hartgelötet oder durch eine metallene Verbindung gleicher Festigkeit hergestellt sein. Der Schmelzpunkt des Hartlots darf nicht niedriger als 525 °C sein. Die Verbindungen dürfen die Festigkeit der Rohrleitungen nicht vermindern, wie dies bei Schraubverbindungen der Fall sein kann.
- 6.7.2.5.10** Der Berstdruck aller Rohrleitungen und Rohrleitungsbauteile darf nicht niedriger sein als der höhere der beiden folgenden Werte: das Vierfache des höchstzulässigen Betriebsdrucks des Tankkörpers oder das Vierfache des Drucks, zu dem es beim Betrieb durch Einwirkung einer Pumpe oder einer anderen Einrichtung (ausgenommen Druckentlastungseinrichtungen) kommen kann.
- 6.7.2.5.11** Für den Bau von Verschlusseinrichtungen, Ventilen und Zubehörteilen sind verformungsfähige Metalle zu verwenden.
- 6.7.2.5.12** Das Heizsystem muss so ausgelegt sein oder kontrolliert werden, dass ein Stoff nicht eine Temperatur erreichen kann, bei der der Druck im Tank den höchstzulässigen Betriebsdruck überschreitet oder andere Gefahren verursacht (z. B. gefährliche thermische Zersetzung).
- 6.7.2.5.13** Das Heizsystem muss so ausgelegt sein oder kontrolliert werden, dass der Strom für interne Heizelemente nicht verfügbar ist, bevor die Heizelemente vollständig untergetaucht sind. Die Temperatur an der Oberfläche der Heizelemente bei interner Heizausrüstung oder die Temperatur am Tankkörper bei externer Heizausrüstung darf unter keinen Umständen 80 % der Selbstentzündungstemperatur (in °C) des beförderten Stoffes überschreiten.
- 6.7.2.5.14** Wenn ein elektrisches Heizsystem im Inneren des Tanks eingebaut ist, muss es mit einem Fehlerstromschutzschalter mit einem Auslösestrom von weniger als 100 mA ausgerüstet sein.
- 6.7.2.5.15** Elektrische Schaltkästen, die an einem Tank angebracht sind, dürfen nicht direkt mit dem Inneren des Tanks verbunden sein und müssen einen Schutz gewährleisten, der mindestens dem Typ IP 56 gemäß IEC 144 oder IEC 529 entspricht.
- 6.7.2.6 Bodenöffnungen**
- 6.7.2.6.1** Bestimmte Stoffe dürfen nicht in ortsbeweglichen Tanks mit Bodenöffnungen befördert werden. Wenn die in Kapitel 3.2 Tabelle A Spalte 10 angegebene und in Absatz 4.2.5.2.6 beschriebene Anweisung für ortsbewegliche Tanks die Verwendung von Bodenöffnungen verbietet, dürfen sich, wenn der Tank bis zur höchstzulässigen Füllgrenze befüllt ist, unterhalb des Flüssigkeitsspiegels keine Öffnungen befinden. Wird eine vorhandene Öffnung geschlossen, muss dies durch das innere und äußere Anschweißen einer Platte an den Tankkörper geschehen.
- 6.7.2.6.2** Bodenentleerungsöffnungen für ortsbewegliche Tanks, in denen bestimmte feste, kristallisierbare oder sehr dickflüssige Stoffe befördert werden, müssen mit mindestens zwei hintereinanderliegenden und voneinander unabhängigen Verschlüssen ausgerüstet sein. Die Auslegung der Ausrüstung muss den Anforderungen der zuständigen Behörde oder einer von ihr bestimmten Stelle genügen und Folgendes umfassen:
- a) eine äußere Absperrereinrichtung, die so nahe wie möglich am Tankkörper angebracht ist, und so ausgelegt ist, dass ein unbeabsichtigtes Öffnen durch Stoß oder andere unachtsame Handlungen verhindert wird, und
 - b) eine flüssigkeitsdichte Verschlusseinrichtung am Ende des Auslaufstutzens, die ein Blindflansch oder eine Schraubkappe sein kann.

6.7.2.6.3 Jede Bodenentleerungsöffnung mit Ausnahme der in Absatz 6.7.2.6.2 vorgesehenen muss mit drei hintereinanderliegenden und voneinander unabhängigen Verschlüssen ausgerüstet sein. Die Auslegung der Ausrüstung muss den Anforderungen der zuständigen Behörde oder einer von ihr bestimmten Stelle genügen und Folgendes umfassen:

- a) eine selbstschließende innere Absperreinrichtung, d. h. eine innerhalb des Tankkörpers oder innerhalb eines angeschweißten Flansches oder seines Gegenflansches in der Weise angebrachte Absperreinrichtung, dass:
 - (i) die Kontrolleinrichtungen für die Betätigung der Absperreinrichtung so ausgelegt sind, dass ein unbeabsichtigtes Öffnen durch einen Stoß oder eine Unachtsamkeit verhindert wird;
 - (ii) die Absperreinrichtung von oben oder von unten betätigt werden kann;
 - (iii) die Stellung der Absperreinrichtung (offen oder geschlossen), wenn möglich, vom Boden aus überprüft werden kann;
 - (iv) die Absperreinrichtung, ausgenommen bei ortsbeweglichen Tanks mit einem Fassungsraum von höchstens 1000 Litern, von einer zugänglichen, von der Absperreinrichtung entfernt liegenden Stelle am ortsbeweglichen Tank aus geschlossen werden kann und
 - (v) die Absperreinrichtung bei einer Beschädigung der äußeren Kontrolleinrichtung für die Betätigung der Absperreinrichtung wirksam bleibt;
- b) eine äußere Absperreinrichtung, die so nahe wie möglich am Tankkörper angebracht ist, und
- c) eine flüssigkeitsdichte Verschlusseinrichtung am Ende des Auslaufstutzens, die ein Blindflansch oder eine Schraubkappe sein kann.

6.7.2.6.4 Bei einem ausgekleideten Tankkörper darf die in Absatz 6.7.2.6.3 a) geforderte innere Absperreinrichtung durch eine zusätzliche äußere Absperreinrichtung ersetzt werden. Der Hersteller muss die Anforderungen der zuständigen Behörde oder einer von ihr bestimmten Stelle erfüllen.

6.7.2.7 Sicherheitseinrichtungen

6.7.2.7.1 Alle ortsbeweglichen Tanks sind mit mindestens einer Druckentlastungseinrichtung auszurüsten. Alle Druckentlastungseinrichtungen müssen so ausgelegt, gebaut und gekennzeichnet sein, dass sie den Anforderungen der zuständigen Behörde oder einer von ihr bestimmten Stelle genügen.

6.7.2.8 Druckentlastungseinrichtungen

6.7.2.8.1 Jeder ortsbewegliche Tank mit einem Fassungsraum von mindestens 1900 Litern und jede unabhängige Kammer eines ortsbeweglichen Tanks mit einem vergleichbaren Fassungsraum muss mit mindestens einer federbelasteten Druckentlastungseinrichtung ausgerüstet sein und darf parallel zu der (den) federbelasteten Einrichtung(en) zusätzlich mit einer Berstscheibe oder einer Schmelzsicherung versehen sein, es sei denn, in der Anweisung für ortsbewegliche Tanks des Absatzes 4.2.5.2.6 wird dies durch einen Verweis auf Absatz 6.7.2.8.3 verboten. Die Druckentlastungseinrichtungen müssen ausreichend dimensioniert sein, um ein Bersten des Tankkörpers durch ein beim Füllen, Entleeren oder Erwärmen des Inhalts entstehenden Über- oder Unterdruck zu verhindern.

6.7.2.8.2 Die Druckentlastungseinrichtungen müssen so ausgelegt sein, dass keine Fremdstoffe eindringen und keine flüssigen Stoffe austreten können und sich kein gefährlicher Überdruck bilden kann.

6.7.2.8.3 Sofern dies für bestimmte Stoffe in der in Kapitel 3.2 Tabelle A Spalte 10 angegebenen und in Absatz 4.2.5.2.6 beschriebenen Anweisung für ortsbewegliche Tanks vorgeschrieben ist, müssen die ortsbeweglichen Tanks mit einer von der zuständigen Behörde genehmigten Druckentlastungseinrichtung ausgerüstet sein. Die Entlastungseinrichtung muss aus einer Berstscheibe bestehen, die einer federbelasteten Druckentlastungseinrichtung vorgeschaltet ist, es sei denn, der ortsbewegliche Tank ist für die Beförderung eines einzigen Stoffes vorgesehen und mit einer genehmigten Druckentlastungseinrichtung aus einem Werkstoff ausgerüstet, der mit dem beförderten Stoff verträglich ist. Wird eine Berstscheibe mit der erforderlichen Druckentlastungseinrichtung in Reihe geschaltet, ist zwischen der Berstscheibe und der Druckentlastungseinrichtung ein Druckmessgerät oder eine andere geeignete Anzeigeeinrichtung für die Feststellung von Brüchen, Perforationen oder Undichtheiten der Scheibe, durch die das Druckentlastungssystem funktionsunfähig werden kann, anzubringen. Die Berstscheibe muss bei einem Nenndruck, der 10 % über dem Ansprechdruck der Druckentlastungseinrichtung liegt, bersten.

6.7.2.8.4 Ortsbewegliche Tanks mit einem Fassungsraum von weniger als 1900 Litern müssen mit einer Druckentlastungseinrichtung ausgerüstet sein, die eine Berstscheibe sein kann, sofern diese den Vorschriften des Absatzes 6.7.2.11.1 entspricht. Wenn keine federbelastete Druckentlastungseinrichtung verwendet wird, muss die Berstscheibe bei einem nominalen Druck, der gleich dem Prüfdruck ist, bersten. Darüber hinaus dürfen auch Schmelzsicherungen gemäß Absatz 6.7.2.10.1 verwendet werden.

6.7.2.8.5 Ist der Tankkörper für Druckentleerung ausgerüstet, muss die Zuleitung mit einer geeigneten Druckentlastungseinrichtung versehen sein, die bei einem Druck anspricht, der nicht höher als der höchstzulässige Betriebsdruck des Tankkörpers ist, und eine Absperreinrichtung muss so nah wie möglich am Tankkörper angebracht sein.

6.7.2.9 Einstellung von Druckentlastungseinrichtungen

6.7.2.9.1 Es ist zu beachten, dass die Druckentlastungseinrichtungen nur im Falle einer übermäßigen Zunahme der Temperatur ansprechen, da der Tankkörper unter normalen Beförderungsbedingungen keine übermäßigen Druckschwankungen erfahren darf (siehe Absatz 6.7.2.12.2).

6.7.2.9.2 Die erforderliche Druckentlastungseinrichtung ist bei Tankkörpern mit einem Prüfdruck von höchstens 4,5 bar auf einen nominalen Ansprechdruck von fünf Sechsteln des Prüfdrucks und bei Tankkörpern mit einem Prüfdruck von mehr als 4,5 bar auf einen nominalen Ansprechdruck von 110 % von zwei Dritteln des Prüfdrucks einzustellen. Die Einrichtung muss sich nach der Entlastung bei einem Druck schließen, der höchstens 10 % unter dem Ansprechdruck liegt. Die Einrichtung muss bei allen niedrigeren Drücken geschlossen bleiben. Die Verwendung von Vakuumventilen oder einer Kombination von Überdruck- und Vakuumventil wird durch diese Vorschrift nicht ausgeschlossen.

6.7.2.10 Schmelzsicherungen

6.7.2.10.1 Schmelzsicherungen müssen bei einer Temperatur zwischen 100 °C und 149 °C reagieren, vorausgesetzt, bei der Schmelztemperatur ist der Druck im Tankkörper nicht höher als der Prüfdruck. Diese Schmelzsicherungen sind im Scheitel des Tankkörpers anzubringen, wobei sich ihre Einlässe in der Dampfphase befinden müssen; sie dürfen, wenn sie für Zwecke der Beförderungssicherheit verwendet werden, nicht gegen äußere Wärme abgeschirmt sein. Schmelzsicherungen dürfen nicht in ortsbeweglichen Tanks mit einem Prüfdruck über 2,65 bar verwendet werden, sofern dies nicht in Kapitel 3.2 Tabelle A Spalte 11 durch die Sondervorschrift TP 36 festgelegt ist. Schmelzsicherungen, die in ortsbeweglichen Tanks für die Beförderung von erwärmten Stoffen verwendet werden, sind so auszulegen, dass sie bei einer Temperatur reagieren, die höher ist als die während der Beförderung auftretende Höchsttemperatur, und sie müssen den Anforderungen der zuständigen Behörde oder einer von ihr bestimmten Stelle genügen.

6.7.2.11 Berstscheiben

6.7.2.11.1 Sofern in Absatz 6.7.2.8.3 nichts anderes vorgeschrieben ist, müssen die Berstscheiben so eingestellt sein, dass sie im Auslegungstemperaturbereich bei einem Nenndruck bersten, der gleich dem Prüfdruck ist. Bei der Verwendung von Berstscheiben sind insbesondere die Vorschriften der Absätze 6.7.2.5.1 und 6.7.2.8.3 zu beachten.

6.7.2.11.2 Die Berstscheiben müssen für die im ortsbeweglichen Tank auftretenden Unterdrücke geeignet sein.

6.7.2.12 Abblasmenge von Druckentlastungseinrichtungen

6.7.2.12.1 Die in Absatz 6.7.2.8.1 vorgeschriebene federbelastete Druckentlastungseinrichtung muss einen Strömungsquerschnitt haben, der mindestens einer Öffnung mit einem Durchmesser von 31,75 mm entspricht. Werden Vakuumventile verwendet, müssen diese einen Strömungsquerschnitt von mindestens 284 mm² haben.

6.7.2.12.2 Die Gesamtabblasmenge des Druckentlastungssystems (unter Berücksichtigung des Strömungsabfalls, wenn der ortsbewegliche Tank mit Berstscheiben ausgerüstet ist, die den federbelasteten Druckentlastungseinrichtungen vorgeschaltet sind, oder wenn die federbelasteten Druckentlastungseinrichtungen mit einer Flammendurchschlagsicherung ausgerüstet sind) bei vollständiger Feuereinwirkung auf den ortsbeweglichen Tank muss ausreichen, um den Druck im Tankkörper auf einen Wert von höchstens 20 % über dem Ansprechdruck der Druckentlastungseinrichtung zu begrenzen. Um die vorgeschriebene Abblasmenge zu erreichen, dürfen Notfall-Druckentlastungseinrichtungen verwendet werden. Diese Einrichtungen können Schmelzsicherungen, federbelastete Einrichtungen oder Berstscheiben oder eine Kombination aus einer federbelasteten Einrichtung und einer Berstscheibe sein. Die erforderliche Gesamtabblasmenge der Entlastungseinrichtungen kann mit Hilfe der Formel in Absatz 6.7.2.12.2.1 oder der Tabelle in Absatz 6.7.2.12.2.3 bestimmt werden.

6.7.2.12.2.1 Für die Bestimmung der erforderlichen Gesamtabblasmenge der Entlastungseinrichtungen, die als die Summe der einzelnen Abblasmengen aller dazu beitragenden Einrichtungen angesehen wird, ist die folgende Formel zu verwenden:

$$Q = 12,4 \frac{FA^{0,82}}{LC} \sqrt{\frac{ZT}{M}},$$

wobei:

Q = die mindestens erforderliche Abblasmenge in Kubikmetern Luft pro Sekunde (m³/s) unter den Normalbedingungen von 1 bar und 0 °C (273 K);

F = ein Koeffizient mit dem folgenden Wert:

für nicht isolierte Tankkörper F = 1;

für isolierte Tankkörper F = U (649 - t)/13,6, aber auf keinen Fall geringer als 0,25, wobei:

U = Wärmedurchgangskoeffizient der Isolierung bei 38 °C in kW·m⁻²·K⁻¹

t = tatsächliche Temperatur des Stoffes beim Befüllen (in °C);

ist diese Temperatur nicht bekannt, t = 15 °C.

Der oben für isolierte Tankkörper angegebene Wert F darf verwendet werden, vorausgesetzt, die Isolierung entspricht den Vorschriften des Absatzes 6.7.2.12.2.4;

- A = gesamte Außenoberfläche des Tankkörpers in m²;
- Z = der Gaskompressibilitätsfaktor unter Akkumulationsbedingungen (Abblasbedingungen) (ist dieser Faktor nicht bekannt, Z = 1,0);
- T = absolute Temperatur in Kelvin (°C + 273) oberhalb der Druckentlastungseinrichtungen unter Akkumulationsbedingungen (Abblasbedingungen);
- L = die latente Verdampfungswärme des flüssigen Stoffes in kJ/kg unter Akkumulationsbedingungen (Abblasbedingungen);
- M = Molekülmasse des entlasteten Gases;
- C = eine Konstante, die aus einer der folgenden Formeln abgeleitet und vom Verhältnis k der spezifischen Wärmen abhängig ist:

$$k = \frac{c_p}{c_v},$$

wobei:

c_p die spezifische Wärme bei konstantem Druck und

c_v die spezifische Wärme bei konstantem Volumen ist;

wenn k > 1:

$$C = \sqrt{k \left(\frac{2}{k+1} \right)^{\frac{k+1}{k-1}}};$$

wenn k = 1 oder wenn k unbekannt ist:

$$C = \frac{1}{\sqrt{e}} = 0,607,$$

wobei e die mathematische Konstante 2,7183 ist.

C kann auch der folgenden Tabelle entnommen werden:

k	C	k	C	k	C
1,00	0,607	1,26	0,660	1,52	0,704
1,02	0,611	1,28	0,664	1,54	0,707
1,04	0,615	1,30	0,667	1,56	0,710
1,06	0,620	1,32	0,671	1,58	0,713
1,08	0,624	1,34	0,674	1,60	0,716
1,10	0,628	1,36	0,678	1,62	0,719
1,12	0,633	1,38	0,681	1,64	0,722
1,14	0,637	1,40	0,685	1,66	0,725
1,16	0,641	1,42	0,688	1,68	0,728
1,18	0,645	1,44	0,691	1,70	0,731
1,20	0,649	1,46	0,695	2,00	0,770
1,22	0,652	1,48	0,698	2,20	0,793
1,24	0,656	1,50	0,701		

6.7.2.12.2.2 An Stelle der oben genannten Formel darf für die Dimensionierung der Druckentlastungseinrichtungen von Tankkörpern, die zur Beförderung von flüssigen Stoffen vorgesehen sind, die Tabelle des Absatzes 6.7.2.12.2.3 angewendet werden. Diese Tabelle geht von einem Isolierungsfaktor von F = 1 aus und ist für isolierte Tankkörper entsprechend anzupassen. Die Werte der übrigen für die Berechnung dieser Tabelle verwendeten Parameter sind:

- M = 86,7
- L = 334,94 kJ/kg
- Z = 1
- T = 394 K
- C = 0,607

6.7.2.12.2.3 Mindestabblasmenge Q in Kubikmetern Luft pro Sekunde bei 1 bar und 0 °C (273 K)

A exponierte Fläche (Quadratmeter)	Q (Kubikmeter Luft pro Sekunde)	A exponierte Fläche (Quadratmeter)	Q (Kubikmeter Luft pro Sekunde)
2	0,230	37,5	2,539
3	0,320	40	2,677
4	0,405	42,5	2,814
5	0,487	45	2,949
6	0,565	47,5	3,082
7	0,641	50	3,215
8	0,715	52,5	3,346
9	0,788	55	3,476
10	0,859	57,5	3,605
12	0,998	60	3,733
14	1,132	62,5	3,860
16	1,263	65	3,987
18	1,391	67,5	4,112
20	1,517	70	4,236
22,5	1,670	75	4,483
25	1,821	80	4,726
27,5	1,969	85	4,967
30	2,115	90	5,206
32,5	2,258	95	5,442
35	2,400	100	5,676

6.7.2.12.2.4 Isolierungssysteme, die zur Reduzierung der Abblasmenge verwendet werden, müssen von der zuständigen Behörde oder einer von ihr bestimmten Stelle genehmigt werden. In jedem Fall müssen die für diesen Zweck genehmigten Isolierungssysteme

- a) bei allen Temperaturen bis 649 °C wirksam bleiben und
- b) mit einem Werkstoff mit einem Schmelzpunkt von mindestens 700 °C ummantelt sein.

6.7.2.13 Kennzeichnung von Druckentlastungseinrichtungen

6.7.2.13.1 Jede Druckentlastungseinrichtung muss mit folgenden Angaben deutlich und dauerhaft gekennzeichnet sein:

- a) der Ansprechdruck (in bar oder kPa) oder die Ansprechtemperatur (in °C);
- b) die zulässige Toleranz für den Entlastungsdruck von federbelasteten Einrichtungen;
- c) die Referenztemperatur, die dem nominalen Berstdruck von Berstscheiben zugeordnet ist;
- d) die zulässige Temperaturtoleranz für Schmelzsicherungen;
- e) die nominale Abblasmenge der federbelasteten Druckentlastungseinrichtungen, Berstscheiben oder Schmelzsicherungen in Kubikmetern Luft pro Sekunde (m³/s) unter Normalbedingungen und
- f) die Strömungsquerschnitte der federbelasteten Druckentlastungseinrichtungen, Berstscheiben und Schmelzsicherungen in mm²;

wenn möglich, ist auch folgende Information anzugeben:

- g) der Name des Herstellers und die entsprechende Registriernummer der Druckentlastungseinrichtung.

6.7.2.13.2 Die auf den federbelasteten Druckentlastungseinrichtungen angegebene nominale Abblasmenge ist nach den Normen ISO 4126-1:2004 und ISO 4126-7:2004 zu bestimmen.

6.7.2.14 Anschlüsse für Druckentlastungseinrichtungen

6.7.2.14.1 Die Anschlüsse für Druckentlastungseinrichtungen müssen ausreichend dimensioniert sein, damit die erforderliche Abblasmenge ungehindert zur Sicherheitseinrichtung gelangen kann. Zwischen dem Tankkörper und den Druckentlastungseinrichtungen dürfen keine Absperreinrichtungen angebracht sein, es sei denn, es sind doppelte Einrichtungen für die Wartung oder für andere Zwecke vorhanden, und die Absperreinrichtungen für die jeweils verwendeten Druckentlastungseinrichtungen sind in geöffneter Stellung verriegelt oder die Absperreinrichtungen sind so miteinander gekoppelt, dass mindestens eine der doppelt vorhandenen Einrichtungen immer in Betrieb ist. In einer Öffnung, die zu einer Lüftungs- oder Druckentlastungseinrichtung führt, dürfen keine Hindernisse vorhanden sein, welche die Strömung vom Tankkörper zu diesen Einrichtungen begrenzen oder unterbrechen könnten. Lüftungseinrichtungen oder Auslassstutzen der Druckentlastungseinrichtungen müssen, sofern sie verwendet werden, die Dämpfe oder Flüssigkeiten so in die Atmosphäre ableiten, dass nur ein minimaler Gegendruck auf die Druckentlastungseinrichtungen wirkt.

6.7.2.15 Anordnung von Druckentlastungseinrichtungen

6.7.2.15.1 Jede Einlassöffnung der Druckentlastungseinrichtungen muss im Scheitel des Tankkörpers so nahe wie möglich am Schnittpunkt von Längs- und Querachse des Tankkörpers angeordnet sein. Alle Einlassöffnungen der Druckentlastungseinrichtungen müssen sich bei maximalen Füllungsbedingungen in der Dampfphase des Tankkörpers befinden; die Einrichtungen sind so anzuordnen, dass der Dampf ungehindert entweichen kann. Bei entzündbaren Stoffen muss der entweichende Dampf so vom Tankkörper abgeleitet werden, dass er nicht auf den Tankkörper einwirken kann. Schutzeinrichtungen, die die Strömung des Dampfes umleiten, sind zugelassen, vorausgesetzt, die geforderte Abblasmenge wird dadurch nicht vermindert.

6.7.2.15.2 Es sind Maßnahmen zu treffen, um den Zugang unbefugter Personen zu den Druckentlastungseinrichtungen zu verhindern und die Druckentlastungseinrichtungen bei einem Umkippen des ortsbeweglichen Tanks vor Beschädigung zu schützen.

6.7.2.16 Füllstandsanzeigevorrichtungen

6.7.2.16.1 Füllstandsanzeiger aus Glas und aus anderen zerbrechlichen Werkstoffen, die direkt mit dem Inhalt des Tankkörpers in Verbindung stehen, dürfen nicht verwendet werden.

6.7.2.17 Traglager, Rahmen, Hebe- und Befestigungseinrichtungen für ortsbewegliche Tanks

6.7.2.17.1 Ortsbewegliche Tanks sind mit einem Traglager auszulegen und zu bauen, das eine sichere Auflage während der Beförderung gewährleistet. Die in Absatz 6.7.2.2.12 angegebenen Kräfte und der in Absatz 6.7.2.2.13 angegebene Sicherheitsfaktor müssen dabei berücksichtigt werden. Kufen, Rahmen, Schlitten oder andere ähnliche Konstruktionen sind zugelassen.

6.7.2.17.2 Die von den Anbauten an ortsbeweglichen Tanks (z. B. Schlitten, Rahmen usw.) sowie von den Hebe- und Befestigungseinrichtungen verursachten kombinierten Spannungen dürfen in keinem Bereich des Tankkörpers zu übermäßigen Spannungen führen. Alle ortsbeweglichen Tanks sind mit dauerhaften Hebe- und Befestigungseinrichtungen auszurüsten. Diese sind vorzugsweise an den Traglagern des ortsbeweglichen Tanks zu montieren, dürfen aber auch an Verstärkungsplatten montiert sein, die an den Auflagepunkten des Tankkörpers befestigt sind.

6.7.2.17.3 Bei der Auslegung von Traglagern und Rahmen müssen die Auswirkungen von Umweltkorrosion berücksichtigt werden.

6.7.2.17.4 Gabeltaschen müssen verschließbar sein. Die Einrichtungen zum Verschließen der Gabeltaschen müssen ein dauerhafter Bestandteil des Rahmens oder dauerhaft am Rahmen befestigt sein. Ortsbewegliche Einkammertanks mit einer Länge von weniger als 3,65 m müssen nicht mit verschließbaren Gabeltaschen ausgerüstet sein, vorausgesetzt:

- a) der Tankkörper, einschließlich aller Zubehörteile, ist gut gegen Stöße der Gabeln des Gabelstaplers geschützt und
- b) der Abstand von Mitte zu Mitte der Gabeltaschen ist mindestens halb so groß wie die größte Länge des ortsbeweglichen Tanks.

6.7.2.17.5 Wenn ortsbewegliche Tanks während der Beförderung nicht nach Unterabschnitt 4.2.1.2 geschützt sind, müssen die Tankkörper und die Bedienungsausrüstung gegen Beschädigung durch Längs- oder Querstöße oder Umkippen geschützt sein. Äußere Ausrüstungsteile müssen so geschützt sein, dass ein Austreten des Tankkörperinhalts durch Stöße oder Umkippen des ortsbeweglichen Tanks auf seine Ausrüstungsteile ausgeschlossen ist. Beispiele für Schutzmaßnahmen:

- a) Schutz gegen seitliche Stöße, der aus Längsträgern bestehen kann, die den Tankkörper auf beiden Seiten in Höhe der Mittellinie schützen;
- b) Schutz des ortsbeweglichen Tanks vor dem Umkippen, der aus Verstärkungsringen oder quer am Rahmen befestigten Stäben bestehen kann;
- c) Schutz gegen Stöße von hinten, der aus einer Stoßstange oder einem Rahmen bestehen kann;
- d) Schutz des Tankkörpers gegen Beschädigungen durch Stöße oder Umkippen durch Verwendung eines ISO-Rahmens nach ISO 1496-3:1995.

6.7.2.18 Baumusterzulassung

6.7.2.18.1 Für jedes neue Baumuster eines ortsbeweglichen Tanks ist durch die zuständige Behörde oder eine von ihr bestimmte Stelle eine Baumusterzulassungsbescheinigung auszustellen. Diese Bescheinigung muss bestätigen, dass ein ortsbeweglicher Tank von der Behörde begutachtet worden ist, für die beabsichtigte Verwendung geeignet ist und den Vorschriften dieses Kapitels und gegebenenfalls den stoffbezogenen Vorschriften des Kapitels 4.2 und des Kapitels 3.2 Tabelle A entspricht. Werden die ortsbeweglichen Tanks ohne Änderung in der Bauart in Serie gefertigt, gilt die Bescheinigung für die gesamte Serie. In dieser Bescheinigung sind der Baumusterprüfbericht, die zur Beförderung zugelassenen Stoffe oder Gruppen von Stoffen, die Werkstoffe des Tankkörpers und (gegebenenfalls) der Auskleidung sowie eine Zulassungsnummer anzugeben. Die Zulassungsnummer muss aus dem Unterscheidungszeichen oder -symbol des

Staates, in dem die Zulassung erfolgte, angegeben durch das für Kraftfahrzeuge im internationalen Verkehr verwendete Unterscheidungszeichen²⁾, und einer Registriernummer bestehen. In der Bescheinigung sind eventuelle alternative Vereinbarungen gemäß Unterabschnitt 6.7.1.2 anzugeben. Eine Baumusterzulassung darf auch für die Zulassung kleinerer ortsbeweglicher Tanks herangezogen werden, die aus Werkstoffen gleicher Art und Dicke, nach derselben Fertigungstechnik, mit identischem Traglager sowie gleichwertigen Verschlüssen und sonstigen Zubehörteilen hergestellt werden.

6.7.2.18.2 Der Baumusterprüfbericht für die Baumusterzulassung muss mindestens folgende Angaben enthalten:

- a) die Ergebnisse der in ISO 1496-3:1995 beschriebenen anwendbaren Prüfung des Rahmens;
- b) die Ergebnisse der erstmaligen Prüfung nach Absatz 6.7.2.19.3 und
- c) soweit anwendbar, die Ergebnisse der Auflaufprüfung nach Absatz 6.7.2.19.1.

6.7.2.19 Prüfung

6.7.2.19.1 Ortsbewegliche Tanks, die der Begriffsbestimmung für Container des Internationalen Übereinkommens über sichere Container (CSC) von 1972 in der jeweils geänderten Fassung entsprechen, dürfen nicht verwendet werden, es sei denn, sie werden erfolgreich qualifiziert, nachdem ein repräsentatives Baumuster jeder Bauart der im Handbuch Prüfungen und Kriterien Teil IV Abschnitt 41 beschriebenen dynamischen Auflaufprüfung unterzogen wurde.

6.7.2.19.2 Der Tankkörper und die Ausrüstungsteile jedes ortsbeweglichen Tanks müssen vor der erstmaligen Inbetriebnahme (erstmalige Prüfung) und danach regelmäßig spätestens alle fünf Jahre (wiederkehrende 5-Jahres-Prüfung) mit einer wiederkehrenden Zwischenprüfung (wiederkehrende 2,5-Jahres-Prüfung) in der Halbzeit zwischen zwei wiederkehrenden 5-Jahres-Prüfungen geprüft werden. Die 2,5-Jahres-Prüfung darf innerhalb von 3 Monaten vor oder nach dem angegebenen Datum durchgeführt werden. Unabhängig von der zuletzt durchgeführten wiederkehrenden Prüfung ist, wenn es sich gemäß Absatz 6.7.2.19.7 als erforderlich erweist, eine außerordentliche Prüfung durchzuführen.

6.7.2.19.3 Die erstmalige Prüfung eines ortsbeweglichen Tanks muss eine Überprüfung der Auslegungsmerkmale, eine innere und äußere Untersuchung des ortsbeweglichen Tanks und seiner Ausrüstungsteile unter Berücksichtigung der zu befördernden Stoffe sowie eine Druckprüfung umfassen. Vor der Inbetriebnahme des ortsbeweglichen Tanks ist eine Dichtheitsprüfung und eine Funktionsprüfung der gesamten Bedienungsausrüstung durchzuführen. Wenn der Tankkörper und seine Ausrüstungsteile getrennt einer Druckprüfung unterzogen worden sind, müssen sie nach dem Zusammenbau gemeinsam einer Dichtheitsprüfung unterzogen werden.

6.7.2.19.4 Die wiederkehrende 5-Jahres-Prüfung muss eine innere und äußere Untersuchung sowie in der Regel eine Wasserdruckprüfung umfassen. Bei Tanks, die nur für die Beförderung von festen Stoffen, ausgenommen giftige oder ätzende Stoffe, die sich während der Beförderung nicht verflüssigen, verwendet werden, darf die Wasserdruckprüfung mit Zustimmung der zuständigen Behörde durch eine geeignete Druckprüfung mit dem 1,5fachen des höchstzulässigen Betriebsdrucks ersetzt werden. Schutzummantelungen, Wärmeisolierungen und dergleichen sind nur soweit zu entfernen, wie es für eine sichere Beurteilung des Zustands des ortsbeweglichen Tanks erforderlich ist. Wenn der Tankkörper und seine Ausrüstungsteile getrennt einer Druckprüfung unterzogen worden sind, müssen sie nach dem Zusammenbau gemeinsam einer Dichtheitsprüfung unterzogen werden.

6.7.2.19.5 Die wiederkehrende 2,5-Jahres-Zwischenprüfung muss mindestens eine innere und äußere Untersuchung des ortsbeweglichen Tanks und seiner Ausrüstungsteile unter Berücksichtigung der zu befördernden Stoffe, eine Dichtheitsprüfung und eine Funktionsprüfung der gesamten Bedienungsausrüstung umfassen. Schutzummantelungen, Wärmeisolierungen und dergleichen sind nur soweit zu entfernen, wie es für eine sichere Beurteilung des Zustands des ortsbeweglichen Tanks erforderlich ist. Bei ortsbeweglichen Tanks, die für die Beförderung eines einzigen Stoffes vorgesehen sind, kann die alle zweieinhalb Jahre vorzunehmende innere Untersuchung entfallen oder durch andere, von der zuständigen Behörde oder der von ihr bestimmten Stelle festgelegte Prüfverfahren ersetzt werden.

6.7.2.19.6 Prüfung und Befüllung von ortsbeweglichen Tanks nach Ablauf der Frist für die wiederkehrende Prüfung

6.7.2.19.6.1 Nach Ablauf der Frist für die in Absatz 6.7.2.19.2 vorgeschriebene wiederkehrende 5-Jahres- oder 2,5-Jahres-Prüfung dürfen die ortsbeweglichen Tanks weder befüllt noch zur Beförderung aufgegeben werden. Jedoch dürfen ortsbewegliche Tanks, die vor Ablauf der Frist für die wiederkehrende Prüfung befüllt wurden, innerhalb eines Zeitraums von höchstens drei Monaten nach Ablauf dieser Frist befördert werden. Außerdem dürfen sie nach Ablauf dieser Frist befördert werden:

- a) nach dem Entleeren, jedoch vor dem Reinigen, um sie vor dem Wiederbefüllen der nächsten vorgeschriebenen Prüfung zuzuführen, und

²⁾ Das für Kraftfahrzeuge und Anhänger im internationalen Straßenverkehr verwendete Unterscheidungszeichen des Zulassungsstaates, z. B. gemäß dem Genfer Übereinkommen über den Straßenverkehr von 1949 oder dem Wiener Übereinkommen über den Straßenverkehr von 1968.

- b) sofern von der zuständigen Behörde nichts anderes vorgesehen ist, innerhalb eines Zeitraums von höchstens sechs Monaten nach Ablauf dieser Frist, um die Rücksendung von gefährlichen Stoffen zur ordnungsgemäßen Entsorgung oder zum ordnungsgemäßen Recycling zu ermöglichen. Im Beförderungspapier muss auf diese Ausnahme hingewiesen werden.

6.7.2.19.6.2 Sofern in Absatz 6.7.2.19.6.1 nichts anderes vorgesehen ist, dürfen ortsbewegliche Tanks, die den Zeitrahmen für ihre geplante wiederkehrende 5-Jahres- oder 2,5-Jahres-Prüfung überschritten haben, nur dann befüllt und zur Beförderung aufgegeben werden, wenn eine neue wiederkehrende 5-Jahres-Prüfung gemäß Absatz 6.7.2.19.4 durchgeführt wird.

6.7.2.19.7 Eine außerordentliche Prüfung ist erforderlich, wenn der ortsbewegliche Tank Anzeichen von Beschädigung, Korrosion, Undichtheit oder anderer auf einen Mangel hinweisende Zustände aufweist, der die Unversehrtheit des ortsbeweglichen Tanks beeinträchtigen könnte. Der Umfang der außerordentlichen Prüfung hängt vom Ausmaß der Beschädigung oder der Verschlechterung des Zustands des ortsbeweglichen Tanks ab. Sie muss mindestens die 2,5-Jahres-Prüfung gemäß Absatz 6.7.2.19.5 umfassen.

6.7.2.19.8 Durch die inneren und äußeren Untersuchungen muss sichergestellt werden, dass:

- a) der Tankkörper auf Lochfraß, Korrosion, Abrieb, Beulen, Verformungen, Fehler in Schweißnähten oder andere Zustände, einschließlich Undichtheiten, geprüft ist, durch die der ortsbewegliche Tank bei der Beförderung unsicher werden könnte. Wenn bei dieser Untersuchung Anzeichen einer Verringerung der Wanddicke festgestellt werden, muss die Wanddicke durch geeignete Messungen überprüft werden;
- b) die Rohrleitungen, die Ventile, das Heizungs-/Kühlsystem und die Dichtungen auf Korrosion, Defekte oder andere Zustände, einschließlich Undichtheiten, geprüft sind, durch die der ortsbewegliche Tank beim Befüllen, Entleeren oder der Beförderung unsicher werden könnte;
- c) die Einrichtungen, mit denen die Mannlochdeckel festgezogen werden, ordnungsgemäß funktionieren, und diese Deckel oder ihre Dichtungen keine Undichtheiten aufweisen;
- d) fehlende oder lose Bolzen oder Muttern bei geflanschten Verbindungen oder Blindflanschen ersetzt oder festgezogen sind;
- e) alle Sicherheitseinrichtungen und -ventile frei von Korrosion, Verformung, Beschädigung oder Defekten sind, die ihre normale Funktion behindern könnten. Fernbediente und selbstschließende Verschlusseinrichtungen sind zu betätigen, um ihre ordnungsgemäße Funktion nachzuweisen;
- f) Auskleidungen, sofern vorhanden, nach den vom Hersteller der Auskleidung angegebenen Kriterien geprüft sind;
- g) auf dem ortsbeweglichen Tank vorgeschriebene Kennzeichen lesbar sind und den anwendbaren Vorschriften entsprechen und
- h) der Rahmen, das Traglager und die Hebeeinrichtungen des ortsbeweglichen Tanks sich in einem zufriedenstellenden Zustand befinden.

6.7.2.19.9 Die in den Absätzen 6.7.2.19.1, 6.7.2.19.3, 6.7.2.19.4, 6.7.2.19.5 und 6.7.2.19.7 angegebenen Prüfungen sind von einem von der zuständigen Behörde oder einer von ihr bestimmten Stelle zugelassenen Sachverständigen durchzuführen oder zu beglaubigen. Wenn die Druckprüfung Bestandteil der Prüfung ist, ist diese mit dem auf dem Tankschild des ortsbeweglichen Tanks angegebenen Prüfdruck durchzuführen. Der unter Druck stehende ortsbewegliche Tank ist auf Undichtheiten des Tankkörpers, der Rohrleitungen oder der Ausrüstung zu untersuchen.


6.7.2.19.10 In allen Fällen, in denen Schneid-, Brenn- oder Schweißarbeiten am Tankkörper durchgeführt werden, sind diese Arbeiten von der zuständigen Behörde oder einer von ihr bestimmten Stelle unter Berücksichtigung des für den Bau des Tankkörpers verwendeten Regelwerks für Druckbehälter zu genehmigen. Nach Abschluss der Arbeiten ist eine Druckprüfung mit dem ursprünglichen Prüfdruck durchzuführen.

6.7.2.19.11 Wird eine die Sicherheit gefährdende Fehlerhaftigkeit festgestellt, darf der ortsbewegliche Tank vor der Ausbesserung und dem erfolgreichen Bestehen einer erneuten Prüfung nicht wieder in Betrieb genommen werden.

6.7.2.20 Kennzeichnung

6.7.2.20.1 Jeder ortsbewegliche Tank muss mit einem korrosionsbeständigen Metallschild ausgerüstet sein, das dauerhaft an einer auffallenden und für die Prüfung leicht zugänglichen Stelle angebracht ist. Wenn das Schild aus Gründen der Anordnung von Einrichtungen am ortsbeweglichen Tank nicht dauerhaft am Tankkörper angebracht werden kann, muss der Tankkörper mindestens mit den im Regelwerk für Druckbehälter vorgeschriebenen Informationen gekennzeichnet sein. Auf dem Schild müssen mindestens die folgenden Angaben eingepreßt oder durch ein ähnliches Verfahren angebracht sein:

- a) Eigentümerinformationen
 - (i) Registriernummer des Eigentümers;
- b) Herstellungsinformationen
 - (i) Herstellungsland;
 - (ii) Herstellungsjahr;

- (iii) Name oder Zeichen des Herstellers;
- (iv) Seriennummer des Herstellers;
- c) Zulassungsinformationen
 - (i) das Symbol der Vereinten Nationen für Verpackungen ; dieses Symbol darf nur zum Zweck der Bestätigung verwendet werden, dass eine Verpackung, ein flexibler Schüttgut-Container, ein ortsbeweglicher Tank oder ein MEGC den entsprechenden Vorschriften des Kapitels 6.1, 6.2, 6.3, 6.5, 6.6, 6.7 oder 6.11 entspricht;
 - (ii) Zulassungsland;
 - (iii) für die Baumusterzulassung zugelassene Stelle;
 - (iv) Baumusterzulassungsnummer;
 - (v) die Buchstaben «AA», wenn das Baumuster nach alternativen Vereinbarungen zugelassen wurde (siehe Unterabschnitt 6.7.1.2);
 - (vi) Regelwerk für Druckbehälter, nach dem der Tankkörper ausgelegt wurde;
- d) Drücke
 - (i) höchstzulässiger Betriebsdruck (in bar oder kPa (Überdruck))³⁾;
 - (ii) Prüfdruck (in bar oder kPa (Überdruck))³⁾;
 - (iii) Datum der erstmaligen Druckprüfung (Monat und Jahr);
 - (iv) Identifizierungskennzeichen des Sachverständigen der erstmaligen Druckprüfung;
 - (v) äußerer Auslegungsdruck⁴⁾ (in bar oder kPa (Überdruck))³⁾;
 - (vi) höchstzulässiger Betriebsdruck für das Heizungs-/Kühlsystem (in bar oder kPa (Überdruck))³⁾ (sofern vorhanden);
- e) Temperaturen
 - (i) Auslegungstemperaturbereich (in °C)³⁾;
- f) Werkstoffe
 - (i) Werkstoff(e) des Tankkörpers und Verweis(e) auf Werkstoffnorm(en);
 - (ii) gleichwertige Wanddicke für Bezugsstahl (in mm)³⁾;
 - (iii) Werkstoff der Auskleidung (sofern vorhanden);
- g) Fassungsraum
 - (i) mit Wasser ausgeliterter Fassungsraum des Tanks bei 20 °C (in Litern)³⁾.
Auf diese Angabe muss das Symbol «S» folgen, wenn der Tankkörper durch Schwallwände in Abschnitte von höchstens 7500 Liter Fassungsraum unterteilt ist;
 - (ii) mit Wasser ausgeliterter Fassungsraum der einzelnen Kammern bei 20 °C (in Litern)³⁾ (sofern vorhanden, bei Mehrkammertanks).
Auf diese Angabe muss das Symbol «S» folgen, wenn die Kammer durch Schwallwände in Abschnitte von höchstens 7500 Liter Fassungsraum unterteilt ist;
- h) wiederkehrende Prüfungen
 - (i) Art der zuletzt durchgeführten wiederkehrenden Prüfung (2,5-Jahres-, 5-Jahres-Prüfung oder außerordentliche Prüfung);
 - (ii) Datum der zuletzt durchgeführten wiederkehrenden Prüfung (Monat und Jahr);
 - (iii) Prüfdruck (in bar oder kPa (Überdruck))³⁾ der zuletzt durchgeführten wiederkehrenden Prüfung (sofern anwendbar);
 - (iv) Identifizierungskennzeichen der zugelassenen Stelle, welche die letzte Prüfung durchgeführt oder beglaubigt hat.

³⁾ Die verwendete Einheit ist anzugeben.

⁴⁾ Siehe Absatz 6.7.2.2.10.

Abbildung 6.7.2.20.1: Beispiel eines Kennzeichenschilds

Registriernummer des Eigentümers					
HERSTELLUNGSINFORMATIONEN					
Herstellungsland					
Herstellungsjahr					
Hersteller					
Seriennummer des Herstellers					
ZULASSUNGSINFORMATIONEN					
	Zulassungsland				
	für die Baumusterzulassung zugelassene Stelle				
	Baumusterzulassungsnummer		«AA» (sofern anwendbar)		
Regelwerk für die Auslegung des Tankkörpers (Druckbehälter-Regelwerk)					
DRÜCKE					
höchstzulässiger Betriebsdruck		bar oder kPa			
Prüfdruck		bar oder kPa			
Datum der erstmaligen Druckprüfung:	(MM/JJJJ)	Stempel des Sachverständigen:			
äußerer Auslegungsdruck		bar oder kPa			
höchstzulässiger Betriebsdruck für das Heizungs-/Kühlsystem (sofern vorhanden)		bar oder kPa			
TEMPERATUREN					
Auslegungstemperaturbereich		°C bis	°C		
WERKSTOFFE					
Werkstoff(e) des Tankkörpers und Verweis(e) auf Werkstoffnorm(en)					
gleichwertige Wanddicke für Bezugsstahl		mm			
Werkstoff der Auskleidung (sofern vorhanden)					
FASSUNGSRAUM					
mit Wasser ausgeliterter Fassungsraum des Tanks bei 20 °C		Liter	«S» (sofern anwendbar)		
mit Wasser ausgeliterter Fassungsraum der Kammer ___ bei 20 °C (sofern vorhanden, bei Mehrkammertanks)		Liter	«S» (sofern anwendbar)		
WIEDERKEHRENDE PRÜFUNGEN					
Art der Prüfung	Prüfdatum	Stempel des Sachverständigen und Prüfdruck ^{a)}	Art der Prüfung	Prüfdatum	Stempel des Sachverständigen und Prüfdruck ^{a)}
	(MM/JJJJ)	bar oder kPa		(MM/JJJJ)	bar oder kPa

a) Prüfdruck (sofern anwendbar).

6.7.2.20.2 Folgende Angaben müssen auf dem ortsbeweglichen Tank selbst oder auf einem am ortsbeweglichen Tank fest angebrachten Metallschild dauerhaft angegeben sein:

Name des Betreibers

höchstzulässige Bruttomasse _____ kg

Leermasse (Tara) _____ kg

Anweisung für ortsbewegliche Tanks gemäß Absatz 4.2.5.2.6

Bem. Wegen der Identifizierung der beförderten Stoffe siehe auch Teil 5.

6.7.2.20.3 Wenn ein ortsbeweglicher Tank für die Verwendung auf hoher See ausgelegt und zugelassen ist, muss das Identifizierungsschild mit «OFFSHORE PORTABLE TANK» gekennzeichnet sein.

6.7.3 Vorschriften für die Auslegung, den Bau und die Prüfung von ortsbeweglichen Tanks zur Beförderung von nicht tiefgekühlt verflüssigten Gasen

Bem. Diese Vorschriften gelten auch für ortsbewegliche Tanks zur Beförderung von Chemikalien unter Druck (UN-Nummern 3500, 3501, 3502, 3503, 3504 und 3505).

6.7.3.1 Begriffsbestimmungen

Für Zwecke dieses Abschnitts gelten folgende Begriffsbestimmungen:

Alternative Vereinbarung: Eine Zulassung, die von der *zuständigen Behörde* für einen *ortsbeweglichen Tank* oder einen *MEGC* ausgestellt wird, der nach technischen Vorschriften oder Prüfmethode ausgelegt, gebaut und geprüft ist, die von den in diesem Kapitel festgelegten abweichen.

Auslegungsreferenztemperatur: Die Temperatur, bei der der Dampfdruck des Inhalts zur Berechnung des höchstzulässigen Betriebsdrucks bestimmt wird. Um sicherzustellen, dass das Gas ständig verflüssigt bleibt, muss die Auslegungsreferenztemperatur niedriger sein als die kritische Temperatur des zu befördernden nicht tiefgekühlt verflüssigten Gases oder der verflüssigten Treibgase der zu befördernden Chemikalien unter Druck. Dieser Wert beträgt für die einzelnen Typen ortsbeweglicher Tanks:

- a) Tankkörper mit einem Durchmesser von höchstens 1,5 Metern: 65 °C;
- b) Tankkörper mit einem Durchmesser von mehr als 1,5 Metern:
 - (i) ohne Isolierung oder Sonnenschutz: 60 °C;
 - (ii) mit Sonnenschutz (siehe Absatz 6.7.3.2.12): 55 °C; und
 - (iii) mit Isolierung (siehe Absatz 6.7.3.2.12): 50 °C.

Auslegungstemperaturbereich: Der Auslegungstemperaturbereich des Tankkörpers muss für nicht tiefgekühlt verflüssigte Gase, die bei Umgebungsbedingungen befördert werden, zwischen -40 °C und 50 °C liegen. Für ortsbewegliche Tanks, die strengeren klimatischen Bedingungen ausgesetzt sind, müssen entsprechend strengere Auslegungstemperaturen in Betracht gezogen werden.

Bauliche Ausrüstung: Die außen am Tankkörper angebrachten Versteifungselemente, Elemente für die Befestigung, den Schutz und die Stabilisierung.

Baustahl: Stahl mit einer garantierten Mindestzugfestigkeit zwischen 360 N/mm² und 440 N/mm² und einer garantierten Mindestbruchdehnung gemäß Absatz 6.7.3.3.3.

Bedienungsausrüstung: Die Messinstrumente sowie die Füll-, Entleerungs-, Lüftungs-, Sicherheits- und Isolierungseinrichtungen.

Berechnungsdruck: Der für Berechnungen nach einem anerkannten Regelwerk für Druckbehälter zu verwendende Druck. Der Berechnungsdruck darf nicht niedriger sein als der höchste der folgenden Drücke:

- a) der höchstzulässige effektive Überdruck im Tankkörper während des Füllens oder Entleerens;
- b) die Summe aus:
 - (i) dem höchstzulässigen effektiven Überdruck, für den der Tankkörper gemäß Absatz b) der Begriffsbestimmung für höchstzulässiger Betriebsdruck (siehe unten) ausgelegt ist;
 - (ii) einem Flüssigkeitsdruck, der auf der Grundlage der im Absatz 6.7.3.2.9 genannten statischen Kräfte bestimmt wird, jedoch mindestens 0,35 bar beträgt.

Bezugsstahl: Stahl mit einer Zugfestigkeit von 370 N/mm² und einer Bruchdehnung von 27 %.

Dichtheitsprüfung: Eine Prüfung, bei der der Tankkörper und seine Bedienungsausrüstung unter Verwendung eines Gases mit einem effektiven Innendruck von mindestens 25 % des höchstzulässigen Betriebsdrucks belastet wird.

Füllichte: Die durchschnittliche Masse des nicht tiefgekühlt verflüssigten Gases je Liter Fassungsraum des Tankkörpers (kg/l). Die Füllichte ist in der Anweisung für ortsbewegliche Tanks T 50 in Absatz 4.2.5.2.6 angegeben.

Höchstzulässige Bruttomasse: Die Summe aus Leermasse des ortsbeweglichen Tanks und der höchsten für die Beförderung zugelassenen Ladung.

Höchstzulässiger Betriebsdruck: Ein Druck, der nicht geringer sein darf als der höchste der folgenden Drücke, die im Scheitel des Tankkörpers im Betriebszustand gemessen werden, und der mindestens 7 bar betragen muss:

- a) der höchstzulässige effektive Überdruck im Tankkörper während des Füllens oder Entleerens oder
- b) der höchste effektive Überdruck, für den der Tankkörper ausgelegt ist und der

- (i) für ein in der Anweisung für ortsbewegliche Tanks T 50 in Absatz 4.2.5.2.6 aufgeführtes nicht tiefgekühlt verflüssigtes Gas der für dieses Gas in der Anweisung für ortsbewegliche Tanks T 50 vorgeschriebene höchstzulässige Betriebsdruck (in bar) ist;
- (ii) für die übrigen nicht tiefgekühlt verflüssigten Gase nicht geringer sein darf als die Summe aus:
 - dem absoluten Dampfdruck (in bar) des nicht tiefgekühlt verflüssigten Gases bei der Auslegungsreferenztemperatur, vermindert um 1 bar, und
 - dem Partialdruck (in bar) von Luft oder anderen Gasen im füllungsfreien Raum, der durch die Auslegungsreferenztemperatur und einer Ausdehnung der flüssigen Phase infolge einer Erhöhung der mittleren Temperatur des Füllguts von $t_f - t_r$ (t_f = Fülltemperatur, normalerweise 15 °C; t_r = höchste mittlere Temperatur des Füllguts, 50 °C) bestimmt wird;
- (iii) für Chemikalien unter Druck der höchstzulässige Betriebsdruck (in bar) ist, der in der Anweisung für ortsbewegliche Tanks T 50 in Absatz 4.2.5.2.6 für die verflüssigten Gase angegeben ist, die Teil des Treibmittels sind.

Ortsbeweglicher Tank: Ein multimodaler Tank mit einem Fassungsraum von mehr als 450 Litern für die Beförderung von nicht tiefgekühlt verflüssigten Gasen der Klasse 2. Der ortsbewegliche Tank umfasst einen Tankkörper, der mit der für die Beförderung von Gasen notwendigen Bedienungsausrüstung und baulichen Ausrüstung ausgestattet ist. Der ortsbewegliche Tank muss befüllt und entleert werden können, ohne dass dazu die bauliche Ausrüstung entfernt werden muss. Er muss außen am Tankkörper angebrachte Elemente zur Stabilisierung besitzen und muss in vollem Zustand angehoben werden können. Er muss hauptsächlich dafür ausgelegt sein, um auf einen Wagen, ein Straßenfahrzeug, ein See- oder Binnenschiff verladen werden zu können, und mit Kufen, Tragelementen oder Zubehöerteilen ausgerüstet sein, um die mechanische Handhabung zu erleichtern. Straßentankfahrzeuge, Kesselwagen, nicht metallene Tanks, Großpackmittel (IBC), Gasflaschen und Großgefäße gelten nicht als ortsbewegliche Tanks.

Prüfdruck: Der höchste Überdruck im Scheitel des Tankkörpers während der Druckprüfung.

Tankkörper: Der Teil des ortsbeweglichen Tanks, der das zu befördernde nicht tiefgekühlt verflüssigte Gas enthält (eigentlicher Tank), einschließlich der Öffnungen und ihrer Verschlüsse, jedoch mit Ausnahme der Bedienungsausrüstung und der äußeren baulichen Ausrüstung.

6.7.3.2 Allgemeine Vorschriften für die Auslegung und den Bau

- 6.7.3.2.1 Die Tankkörper sind in Übereinstimmung mit den Vorschriften eines von der zuständigen Behörde anerkannten Regelwerks für Druckbehälter auszulegen und zu bauen. Sie sind aus verformungsfähigem Stahl herzustellen. Die Werkstoffe müssen grundsätzlich den nationalen oder internationalen Werkstoffnormen entsprechen. Für geschweißte Tankkörper darf nur ein Werkstoff verwendet werden, dessen Schweißbarkeit vollständig nachgewiesen worden ist. Die Schweißnähte müssen fachgerecht ausgeführt sein und volle Sicherheit bieten. Wenn es durch den Herstellungsprozess oder die verwendeten Werkstoffe erforderlich ist, müssen die Tankkörper einer Wärmebehandlung unterzogen werden, um zu gewährleisten, dass die Schweißnähte und die Wärmeeinflusszone eine ausreichende Zähigkeit aufweisen. Bei der Auswahl des Werkstoffes muss der Auslegungstemperaturbereich bezüglich des Risikos von Sprödbrech, Spannungsrisskorrosion und Schlagfestigkeit des Werkstoffes berücksichtigt werden. Bei Verwendung von Feinkornstahl darf nach den Werkstoffspezifikationen der garantierte Wert der Streckgrenze nicht größer als 460 N/mm² und der garantierte Wert für die obere Grenze der Zugfestigkeit nicht größer als 725 N/mm² sein. Die Werkstoffe des ortsbeweglichen Tanks müssen für die äußeren Umgebungsbedingungen, die während der Beförderung auftreten können, geeignet sein.
- 6.7.3.2.2 Die Tankkörper, Ausrüstungsteile und Rohrleitungen ortsbeweglicher Tanks müssen aus Werkstoffen hergestellt sein, die
 - a) in hohem Maße widerstandsfähig gegenüber dem (den) zu befördernden nicht tiefgekühlt verflüssigten Gas(en) sind oder
 - b) durch chemische Reaktion wirksam passiviert oder neutralisiert worden sind.
- 6.7.3.2.3 Die Dichtungen müssen aus Werkstoffen hergestellt sein, die mit dem (den) zu befördernden nicht tiefgekühlt verflüssigten Gas(en) verträglich sind.
- 6.7.3.2.4 Der Kontakt zwischen verschiedenen Metallen, der zu Schäden durch Kontaktkorrosion führen könnte, ist zu vermeiden.
- 6.7.3.2.5 Die Werkstoffe des ortsbeweglichen Tanks, einschließlich aller Einrichtungen, Dichtungen und Zubehöerteile, dürfen das (die) nicht tiefgekühlt verflüssigte(n) Gas(e), für dessen (deren) Beförderung der ortsbewegliche Tank vorgesehen ist, nicht beeinträchtigen.
- 6.7.3.2.6 Ortsbewegliche Tanks sind mit einem Traglager, das eine sichere Auflage während der Beförderung gewährleistet, und mit geeigneten Hebe- und Befestigungseinrichtungen auszulegen und zu bauen.
- 6.7.3.2.7 Ortsbewegliche Tanks sind so auszulegen, dass sie ohne Verlust ihres Inhalts in der Lage sind, mindestens dem auf ihren Inhalt zurückzuführenden Innendruck sowie den unter normalen Handhabungs- und Beförderungsbedingungen entstehenden statischen, dynamischen und thermischen Belastungen standzuhalten.

ten. Aus der Auslegung muss zu erkennen sein, dass die Einflüsse der durch die wiederholte Einwirkung dieser Belastungen während der vorgesehenen Lebensdauer der ortsbeweglichen Tanks verursachte Ermüdung berücksichtigt worden ist.

- 6.7.3.2.8** Die Tankkörper müssen so ausgelegt sein, dass sie einem äußeren Druck (Überdruck) von mindestens 0,4 bar über dem Innendruck ohne bleibende Verformung standhalten. Wenn der Tankkörper vor dem Befüllen oder während des Entleerens einem bedeutenden Vakuum ausgesetzt ist, muss er so ausgelegt sein, dass er einem äußeren Druck von mindestens 0,9 bar (Überdruck) über dem Innendruck standhält; der Tankkörper muss bei diesem Druck geprüft werden.
- 6.7.3.2.9** Ortsbewegliche Tanks und ihre Befestigungseinrichtungen müssen bei der höchstzulässigen Beladung in der Lage sein, folgende getrennt einwirkende statische Kräfte aufzunehmen:
- in Fahrtrichtung: das Zweifache der höchstzulässigen Bruttomasse multipliziert mit der Erdbeschleunigung (g)⁵⁾;
 - horizontal, im rechten Winkel zur Fahrtrichtung: die höchstzulässige Bruttomasse (das Zweifache der höchstzulässigen Bruttomasse, wenn die Fahrtrichtung nicht eindeutig bestimmt ist) multipliziert mit der Erdbeschleunigung (g)⁵⁾;
 - vertikal aufwärts: die höchstzulässige Bruttomasse multipliziert mit der Erdbeschleunigung (g)⁵⁾; und
 - vertikal abwärts: das Zweifache der höchstzulässigen Bruttomasse (Gesamtbeladung, einschließlich Wirkung der Schwerkraft) multipliziert mit der Erdbeschleunigung (g)⁵⁾.
- 6.7.3.2.10** Unter Wirkung jeder der unter Absatz 6.7.3.2.9 genannten Kräfte sind folgende Sicherheitskoeffizienten zu beachten:
- bei Stählen mit ausgeprägter Streckgrenze ein Sicherheitskoeffizient von 1,5, bezogen auf die garantierte Streckgrenze, oder
 - bei Stählen ohne ausgeprägte Streckgrenze ein Sicherheitskoeffizient von 1,5, bezogen auf die garantierte 0,2-%-Dehngrenze und bei austenitischen Stählen auf die 1-%-Dehngrenze.
- 6.7.3.2.11** Als Werte für die Streckgrenze oder die Dehngrenze gelten die in nationalen oder internationalen Werkstoffnormen festgelegten Werte. Bei austenitischen Stählen dürfen die in den Werkstoffnormen festgelegten Mindestwerte für die Streckgrenze oder die Dehngrenze um bis zu 15 % erhöht werden, sofern diese höheren Werte im Werkstoffabnahmezeugnis bescheinigt sind. Wenn für den betreffenden Stahl keine Werkstoffnorm existiert, ist der für die Streckgrenze oder die Dehngrenze verwendete Wert von der zuständigen Behörde zu genehmigen.
- 6.7.3.2.12** Wenn die Tankkörper für die Beförderung von nicht tiefgekühlt verflüssigten Gasen mit einer Wärmeisolierung ausgerüstet sind, muss diese folgenden Vorschriften entsprechen:
- sie muss aus einem Schutzdach bestehen, das mindestens das obere Drittel, aber höchstens die obere Hälfte der Tankkörperoberfläche bedeckt und von dieser durch eine Luftschicht von etwa 40 mm Dicke getrennt ist;
 - sie muss aus einer vollständigen Umhüllung von genügender Dicke aus isolierenden Stoffen bestehen, die so geschützt sind, dass eine Aufnahme von Feuchtigkeit und eine Beschädigung unter normalen Beförderungsbedingungen verhindert wird und dass ein Wärmedurchgangskoeffizient von höchstens $0,67 \text{ (W} \cdot \text{m}^{-2} \cdot \text{K}^{-1})$ erzielt wird;
 - wenn die Schutzummantelung gasdicht verschlossen ist, ist eine Einrichtung vorzusehen, um einen gefährlichen Druck, der sich in der Isolierschicht bei ungenügender Gasdichtheit des Tankkörpers oder seiner Ausrüstungsteile entwickelt, zu verhindern, und
 - die Wärmeisolierung darf den Zugang zu den Zubehöerteilen und Entleerungseinrichtungen nicht behindern.
- 6.7.3.2.13** Ortsbewegliche Tanks, die für die Beförderung nicht tiefgekühlt verflüssigter entzündbarer Gase vorgesehen sind, müssen elektrisch geerdet werden können.

6.7.3.3 Auslegungskriterien

6.7.3.3.1 Die Tankkörper müssen einen kreisförmigen Querschnitt haben.

6.7.3.3.2 Die Tankkörper sind so auszulegen und zu bauen, dass sie einem Prüfdruck von mindestens dem 1,3fachen des Berechnungsdrucks standhalten. Bei der Auslegung des Tankkörpers müssen die in der Anweisung für ortsbewegliche Tanks T 50 in Absatz 4.2.5.2.6 für jedes zur Beförderung vorgesehene nicht tiefgekühlt verflüssigte Gas angegebenen Mindestwerte für den höchstzulässigen Betriebsdruck berücksichtigt werden. Es wird auf die Vorschriften für die Mindestwanddicke der Tankkörper des Unterabschnitts 6.7.3.4 hingewiesen.

⁵⁾ Für Berechnungszwecke gilt: $g = 9,81 \text{ m/s}^2$.

6.7.3.3.3 Bei Stählen, die eine ausgeprägte Streckgrenze aufweisen oder die sich durch eine garantierte Dehngrenze auszeichnen (im Allgemeinen 0,2%-Dehngrenze oder bei austenitischen Stählen 1%-Dehngrenze), darf die primäre Membranspannung σ des Tankkörpers beim Prüfdruck nicht größer sein als der kleinere der Werte 0,75 Re oder 0,5 Rm, wobei

Re = Streckgrenze in N/mm² oder 0,2%-Dehngrenze oder bei austenitischen Stählen 1%-Dehngrenze

Rm = Mindestzugfestigkeit in N/mm².

6.7.3.3.3.1 Die für Re und Rm zu verwendenden Werte sind die in nationalen oder internationalen Werkstoffnormen festgelegten Mindestwerte. Bei austenitischen Stählen dürfen die in den Werkstoffnormen festgelegten Mindestwerte für Re und Rm um bis zu 15 % erhöht werden, sofern diese höheren Werte im Werkstoffabnahmezeugnis bescheinigt sind. Wenn für den betreffenden Stahl keine Werkstoffnorm existiert, sind die für Re und Rm verwendeten Werte von der zuständigen Behörde oder einer von ihr bestimmten Stelle zu genehmigen.

6.7.3.3.3.2 Stähle, die ein Verhältnis Re/Rm von mehr als 0,85 aufweisen, dürfen nicht für den Bau von geschweißten Tankkörpern verwendet werden. Die zur Berechnung dieses Verhältnisses für Re und Rm zu verwendenden Werte sind die im Werkstoffabnahmezeugnis festgelegten Werte.

6.7.3.3.3.3 Stähle, die für den Bau von Tankkörpern verwendet werden, müssen eine Bruchdehnung in % von mindestens 10000/Rm mit einem absoluten Minimum von 16 % für Feinkornstahl und 20 % für andere Stähle aufweisen.

6.7.3.3.3.4 Bei der Bestimmung tatsächlicher Werkstoffwerte ist zu beachten, dass bei Walzblech die Achse des Probestücks für die Zugspannungsprobe im rechten Winkel (quer) zur Walzrichtung liegen muss. Die bleibende Bruchdehnung ist an Probestücken mit rechteckigem Querschnitt gemäß Norm ISO 6892:1998 unter Verwendung einer Messlänge von 50 mm zu messen.

6.7.3.4 Mindestwanddicke des Tankkörpers

6.7.3.4.1 Die Mindestwanddicke des Tankkörpers muss dem größten der nachfolgenden Werte entsprechen:

- a) die nach den Vorschriften des Unterabschnitts 6.7.3.4 bestimmte Mindestwanddicke und
- b) die nach dem anerkannten Regelwerk für Druckbehälter unter Berücksichtigung der Vorschriften des Unterabschnitts 6.7.3.3 bestimmte Mindestwanddicke.

Darüber hinaus müssen die in Kapitel 3.2 Tabelle A Spalte 11 angegebenen und in Unterabschnitt 4.2.5.3 beschriebenen anwendbaren Sondervorschriften für ortsbewegliche Tanks berücksichtigt werden.

6.7.3.4.2 Der Mantel, die Böden und die Mannlochdeckel der Tankkörper mit einem Durchmesser von höchstens 1,80 m müssen, wenn sie aus Bezugsstahl sind, mindestens eine Wanddicke von 5 mm oder, wenn sie aus einem anderen Stahl sind, eine gleichwertige Dicke haben. Tankkörper mit einem Durchmesser von mehr als 1,80 m müssen, wenn sie aus Bezugsstahl sind, eine Wanddicke von mindestens 6 mm oder, wenn sie aus einem anderen Stahl sind, eine gleichwertige Dicke haben.

6.7.3.4.3 Die Wanddicke des Mantels, der Böden und der Mannlochdeckel der Tankkörper darf unabhängig vom Werkstoff für den Bau nicht geringer als 4 mm sein.

6.7.3.4.4 Die gleichwertige Wanddicke eines Stahls mit Ausnahme der in Absatz 6.7.3.4.2 vorgeschriebenen Dicke für Bezugsstahl ist mit Hilfe folgender Formel zu bestimmen:

$$e_1 = \frac{21,4 e_0}{\sqrt[3]{R_{m1} A_1}},$$

wobei

e_1 = erforderliche gleichwertige Wanddicke (in mm) des verwendeten Stahls;

e_0 = die in Absatz 6.7.3.4.2 festgelegte Mindestwanddicke (in mm) für Bezugsstahl;

R_{m1} = die garantierte Mindestzugfestigkeit (in N/mm²) des verwendeten Stahls (siehe Absatz 6.7.3.3.3);

A_1 = die garantierte Mindestbruchdehnung (in %) des verwendeten Stahls gemäß den nationalen oder internationalen Normen.

6.7.3.4.5 Die Wanddicke des Tankkörpers darf in keinem Fall geringer sein als die in den Absätzen 6.7.3.4.1 bis 6.7.3.4.3 beschriebenen Werte. Alle Teile des Tankkörpers müssen die in den Absätzen 6.7.3.4.1 bis 6.7.3.4.3 festgelegte Mindestwanddicke haben. In dieser Dicke darf ein eventueller Korrosionszuschlag nicht berücksichtigt sein.

6.7.3.4.6 Bei Verwendung von Baustahl (siehe Unterabschnitt 6.7.3.1) ist eine Berechnung nach der Formel in Absatz 6.7.3.4.4 nicht erforderlich.

- 6.7.3.4.7** Bei der Verbindung der Tankböden mit dem Tankmantel darf es keine sprunghafte Veränderung in der Blechdicke geben.
- 6.7.3.5 Bedienungsausrüstung**
- 6.7.3.5.1** Die Bedienungsausrüstung ist so anzubringen, dass sie während der Handhabung und Beförderung gegen das Risiko des Abreißen oder der Beschädigung geschützt ist. Wenn die Verbindung zwischen dem Rahmen und dem Tankkörper eine relative Bewegung zwischen den Baugruppen zulässt, muss die Ausrüstung so befestigt sein, dass durch eine solche Bewegung kein Risiko der Beschädigung von Teilen besteht. Die äußeren Entleerungseinrichtungen (Rohranschlüsse, Verschlusseinrichtungen), die innere Absperreinrichtung und ihr Sitz müssen gegen die Gefahr des Abreißen durch äußere Beanspruchungen geschützt sein (beispielsweise durch die Verwendung von Sollbruchstellen). Die Füll- und Entleerungseinrichtungen (einschließlich Flansche oder Schraubverschlüsse) und alle Schutzkappen müssen gegen unbeabsichtigtes Öffnen gesichert werden können.
- 6.7.3.5.2** Mit Ausnahme von Öffnungen für die Druckentlastungseinrichtungen, Untersuchungsöffnungen und verschlossenen Entlüftungsbohrungen müssen alle Öffnungen mit einem Durchmesser von mehr als 1,5 mm in Tankkörpern von ortsbeweglichen Tanks mit mindestens drei hintereinanderliegenden, voneinander unabhängigen Verschlüssen ausgerüstet sein, wobei der erste eine innere Absperreinrichtung, ein Durchflussbegrenzungsventil oder eine gleichwertige Einrichtung, der zweite eine äußere Absperreinrichtung und der dritte ein Blindflansch oder eine gleichwertige Einrichtung ist.
- 6.7.3.5.2.1** Wenn ein ortsbeweglicher Tank mit einem Durchflussbegrenzungsventil ausgerüstet ist, muss dieses so installiert sein, dass sich sein Sitz innerhalb des Tankkörpers oder innerhalb eines geschweißten Flansches befindet; wenn das Durchflussbegrenzungsventil außerhalb des Tankkörpers angebracht ist, müssen die Halterungen so ausgelegt sein, dass sie bei Stößen wirksam bleiben. Die Durchflussbegrenzungsventile sind so auszuwählen und anzubringen, dass sie sich bei Erreichen der vom Hersteller festgelegten Durchflussmenge selbsttätig schließen. Die Verbindungen oder Zubehörteile, die zu einem solchen Durchflussbegrenzungsventil führen oder von diesem wegführen, müssen einen höheren Durchsatz haben als die Durchflussmenge des Durchflussbegrenzungsventils.
- 6.7.3.5.3** Bei den Öffnungen für das Füllen und Entleeren muss der erste Verschluss eine innere Absperreinrichtung und der zweite eine Absperreinrichtung sein, die an einer zugänglichen Stelle jedes Auslauf- oder Füllstutzens angebracht ist.
- 6.7.3.5.4** Bei den Bodenöffnungen für das Befüllen und Entleeren von ortsbeweglichen Tanks für die Beförderung von nicht tiefgekühlt verflüssigten entzündbaren und/oder giftigen Gasen oder von Chemikalien unter Druck muss die innere Absperreinrichtung eine schnellschließende Sicherheitseinrichtung sein, die sich bei einem unbeabsichtigten Verschieben des ortsbeweglichen Tanks während des Füllens oder Entleerens oder bei Feuereinwirkung selbsttätig schließt. Ausgenommen bei ortsbeweglichen Tanks mit einem Fassungsraum von höchstens 1000 Litern muss das Schließen dieser Einrichtung durch Fernbedienung ausgelöst werden können.
- 6.7.3.5.5** Zusätzlich zu den Öffnungen für das Befüllen, das Entleeren und den Gasdruckausgleich dürfen die Tankkörper mit Öffnungen für das Anbringen von Flüssigkeitsstandanzeigern, Thermometern und Manometern versehen sein. Die Anschlüsse dieser Instrumente müssen aus geeigneten geschweißten Stützen oder Tischen bestehen und dürfen keine durch den Tankkörper gehende Schraubanschlüsse sein.
- 6.7.3.5.6** Alle ortsbeweglichen Tanks sind mit Mannlöchern oder anderen Untersuchungsöffnungen ausreichender Größe auszurüsten, um eine innere Untersuchung und einen ausreichenden Zugang für Wartungs- und Reparaturarbeiten im Inneren zu ermöglichen.
- 6.7.3.5.7** Die äußeren Bauteile sind soweit wie möglich zu Gruppen zusammenzufassen.
- 6.7.3.5.8** Jede Verbindung eines ortsbeweglichen Tanks muss eindeutig mit ihrer Funktion gekennzeichnet sein.
- 6.7.3.5.9** Jede Absperreinrichtung oder sonstige Verschlusseinrichtung ist nach einem Nenndruck auszulegen und zu bauen, der mindestens dem höchstzulässigen Betriebsdruck des Tankkörpers entspricht, wobei die bei der Beförderung voraussichtlich auftretenden Temperaturen zu berücksichtigen sind. Alle Absperreinrichtungen mit einer Gewindespindel müssen sich durch Drehen des Handrades im Uhrzeigersinn schließen. Bei den übrigen Absperreinrichtungen muss die Stellung (offen und geschlossen) und die Drehrichtung für das Schließen eindeutig angezeigt werden. Alle Absperreinrichtungen sind so auszulegen, dass ein unbeabsichtigtes Öffnen verhindert wird.
- 6.7.3.5.10** Die Rohrleitungen sind so auszulegen, zu bauen und zu montieren, dass das Risiko der Beschädigung infolge thermischer Ausdehnung und Schrumpfung, mechanischer Erschütterung und Vibration vermieden wird. Alle Rohrleitungen müssen aus einem geeigneten metallenen Werkstoff sein. Soweit möglich müssen die Rohrleitungsverbindungen geschweißt sein.
- 6.7.3.5.11** Verbindungen von Kupferrohrleitungen müssen hartgelötet oder durch eine metallene Verbindung gleicher Festigkeit hergestellt sein. Der Schmelzpunkt des Hartlots darf nicht niedriger als 525 °C sein. Die Verbindungen

dungen dürfen die Festigkeit der Rohrleitungen nicht vermindern, wie dies bei Schraubverbindungen der Fall sein kann.

6.7.3.5.12 Der Berstdruck aller Rohrleitungen und Rohrleitungsbauteile darf nicht niedriger sein als der höhere der beiden folgenden Werte: das Vierfache des höchstzulässigen Betriebsdrucks des Tankkörpers oder das Vierfache des Drucks, zu dem es beim Betrieb durch Einwirkung einer Pumpe oder einer anderen Einrichtung (ausgenommen Druckentlastungseinrichtungen) kommen kann.

6.7.3.5.13 Für den Bau von Verschlusseinrichtungen, Ventilen und Zubehörteilen sind verformungsfähige Metalle zu verwenden.

6.7.3.6 Bodenöffnungen

6.7.3.6.1 Bestimmte nicht tiefgekühlt verflüssigte Gase dürfen nicht in ortsbeweglichen Tanks mit Bodenöffnungen befördert werden, wenn in der Anweisung für ortsbewegliche Tanks T 50 in Absatz 4.2.5.2.6 angegeben ist, dass Bodenöffnungen nicht zugelassen sind. Unterhalb des Flüssigkeitsspiegels des Tankkörpers dürfen sich keine Öffnungen befinden, wenn der Tankkörper bis zur höchstzulässigen Füllgrenze befüllt ist.

6.7.3.7 Druckentlastungseinrichtungen

6.7.3.7.1 Ortsbewegliche Tanks für nicht tiefgekühlt verflüssigte Gase müssen mit einer oder mehreren federbelasteten Druckentlastungseinrichtungen ausgerüstet sein. Die Druckentlastungseinrichtungen müssen sich selbsttätig bei einem Druck öffnen, der nicht geringer sein darf als der höchstzulässige Betriebsdruck, und bei einem Druck von 110 % des höchstzulässigen Betriebsdrucks vollständig geöffnet sein. Diese Einrichtungen müssen sich nach der Entlastung bei einem Druck wieder schließen, der höchstens 10 % unter dem Ansprechdruck liegt, und bei allen niedrigeren Drücken geschlossen bleiben. Bei den Druckentlastungseinrichtungen muss es sich um eine Bauart handeln, die dynamischen Kräften einschließlich Flüssigkeitsschwall standhält. Berstscheiben, die nicht mit einer federbelasteten Druckentlastungseinrichtung in Reihe geschaltet sind, sind nicht zugelassen.

6.7.3.7.2 Die Druckentlastungseinrichtungen müssen so ausgelegt sein, dass keine Fremdstoffe eindringen und keine Gase austreten können und sich kein gefährlicher Überdruck bilden kann.

6.7.3.7.3 Ortsbewegliche Tanks, die für die Beförderung von bestimmten, in der Anweisung für ortsbewegliche Tanks T 50 in Absatz 4.2.5.2.6 genannten nicht tiefgekühlt verflüssigten Gasen vorgesehen sind, müssen mit einer von der zuständigen Behörde genehmigten Druckentlastungseinrichtung ausgerüstet sein. Die Entlastungseinrichtung muss aus einer Berstscheibe bestehen, die einer federbelasteten Druckentlastungseinrichtung vorgeschaltet ist, es sei denn, der ortsbewegliche Tank ist für die Beförderung eines einzigen Stoffes vorgesehen und mit einer genehmigten Druckentlastungseinrichtung aus einem Werkstoff ausgerüstet, der mit dem beförderten Stoff verträglich ist. Zwischen der Berstscheibe und der Druckentlastungseinrichtung ist ein Druckmessgerät oder eine andere geeignete Anzeigeeinrichtung für die Feststellung von Brüchen, Perforationen oder Undichtheiten der Scheibe, durch die das Druckentlastungssystem funktionsunfähig werden kann, anzubringen. Die Berstscheibe muss bei einem Nenndruck, der 10 % über dem Ansprechdruck der Druckentlastungseinrichtung liegt, bersten.

6.7.3.7.4 Bei ortsbeweglichen Tanks, die für die Beförderung verschiedener Gase vorgesehen sind, müssen die Druckentlastungseinrichtungen bei dem Druck öffnen, der in Absatz 6.7.3.7.1 für dasjenige der zur Beförderung im ortsbeweglichen Tank zugelassenen Gase mit dem größten höchstzulässigen Betriebsdruck angegeben ist.

6.7.3.8 Abblasmenge von Druckentlastungseinrichtungen

6.7.3.8.1 Die Gesamtabblasmenge der Druckentlastungseinrichtungen bei vollständiger Feuereinwirkung auf den ortsbeweglichen Tank muss ausreichen, damit der Druck (einschließlich Druckakkumulation) im Tankkörper höchstens 120 % des höchstzulässigen Betriebsdrucks beträgt. Um die vorgeschriebene Abblasmenge zu erreichen, sind federbelastete Druckentlastungseinrichtungen zu verwenden. Bei ortsbeweglichen Tanks, die für die Beförderung verschiedener Gase vorgesehen sind, muss die Gesamtabblasmenge der Druckentlastungseinrichtungen für dasjenige der zur Beförderung im ortsbeweglichen Tank zugelassenen Gase berechnet werden, das die höchste Abblasmenge erfordert.

6.7.3.8.1.1 Für die Bestimmung der erforderlichen Gesamtabblasmenge der Entlastungseinrichtungen, die als die Summe der einzelnen Abblasmengen der verschiedenen Einrichtungen angesehen wird, ist die folgende Formel⁶⁾ zu verwenden:

⁶⁾ Diese Formel gilt nur für nicht tiefgekühlt verflüssigte Gase, deren kritische Temperaturen deutlich über der Temperatur im Akkumulationszustand liegt. Bei Gasen, die eine kritische Temperatur nahe oder unterhalb der Temperatur im Akkumulationszustand haben, sind bei der Bestimmung der Gesamtabblasleistung der Entlastungseinrichtungen die übrigen thermodynamische Eigenschaften des Gases zu berücksichtigen (siehe beispielsweise CGA S-1.2-2003 «Pressure Relief Device Standards – Part 2 –

$$Q = 12,4 \frac{FA^{0,82}}{LC} \sqrt{\frac{ZT}{M}},$$

wobei:

Q = die mindestens erforderliche Abblasmenge in Kubikmetern Luft pro Sekunde (m³/s) unter den Normalbedingungen von 1 bar und 0 °C (273 K);

F = ein Koeffizient mit dem folgenden Wert:

für nicht isolierte Tankkörper F = 1;

für isolierte Tankkörper F = U (649 - t)/13,6, aber auf keinen Fall geringer als 0,25, wobei:

U = Wärmedurchgangskoeffizient der Isolierung bei 38 °C in kW·m⁻²·K⁻¹

t = tatsächliche Temperatur des nicht tiefgekühlt verflüssigten Gases beim Befüllen (in °C);

ist diese Temperatur nicht bekannt, t = 15 °C.

Der oben für isolierte Tankkörper angegebene Wert F darf verwendet werden, vorausgesetzt, die Isolierung entspricht den Vorschriften des Absatzes 6.7.3.8.1.2;

A = gesamte Außenoberfläche des Tankkörpers in m²;

Z = der Gaskompressibilitätsfaktor unter Akkumulationsbedingungen (Abblasbedingungen) (ist dieser Faktor nicht bekannt, Z = 1,0);

T = absolute Temperatur in Kelvin (°C + 273) oberhalb der Druckentlastungseinrichtungen unter Akkumulationsbedingungen (Abblasbedingungen);

L = die latente Verdampfungswärme des flüssigen Stoffes in kJ/kg unter Akkumulationsbedingungen (Abblasbedingungen);

M = Molekülmasse des entlasteten Gases;

C = eine Konstante, die aus einer der folgenden Formeln als Funktion des Verhältnisses k der spezifischen Wärmen abgeleitet wird:

$$k = \frac{c_p}{c_v},$$

wobei:

c_p die spezifische Wärme bei konstantem Druck und

c_v die spezifische Wärme bei konstantem Volumen ist;

wenn k > 1:

$$C = \sqrt{k \left(\frac{2}{k+1} \right)^{\frac{k+1}{k-1}}};$$

wenn k = 1 oder wenn k unbekannt ist:

$$C = \frac{1}{\sqrt{e}} = 0,607,$$

wobei e die mathematische Konstante 2,7183 ist.

C kann auch der folgenden Tabelle entnommen werden:

k	C	k	C	k	C
1,00	0,607	1,26	0,660	1,52	0,704
1,02	0,611	1,28	0,664	1,54	0,707
1,04	0,615	1,30	0,667	1,56	0,710
1,06	0,620	1,32	0,671	1,58	0,713
1,08	0,624	1,34	0,674	1,60	0,716
1,10	0,628	1,36	0,678	1,62	0,719
1,12	0,633	1,38	0,681	1,64	0,722
1,14	0,637	1,40	0,685	1,66	0,725
1,16	0,641	1,42	0,688	1,68	0,728
1,18	0,645	1,44	0,691	1,70	0,731
1,20	0,649	1,46	0,695	2,00	0,770
1,22	0,652	1,48	0,698	2,20	0,793
1,24	0,656	1,50	0,701		

- 6.7.3.8.1.2** Isolierungssysteme, die zur Reduzierung der Abblasmenge verwendet werden, müssen von der zuständigen Behörde oder einer von ihr bestimmten Stelle genehmigt werden. In jedem Fall müssen die für diesen Zweck genehmigten Isolierungssysteme
- bei allen Temperaturen bis 649 °C wirksam bleiben und
 - mit einem Werkstoff mit einem Schmelzpunkt von mindestens 700 °C ummantelt sein.

6.7.3.9 Kennzeichnung von Druckentlastungseinrichtungen

6.7.3.9.1 Jede Druckentlastungseinrichtung muss mit folgenden Angaben deutlich und dauerhaft gekennzeichnet sein:

- der Ansprechdruck (in bar oder kPa);
- die zulässige Toleranz für den Entlastungsdruck von federbelasteten Einrichtungen;
- die Referenztemperatur, die dem nominalen Berstdruck von Berstscheiben zugeordnet ist;
- die nominale Abblasmenge der Einrichtung in Normkubikmetern Luft pro Sekunde (m^3/s), und
- die Strömungsquerschnitte der federbelasteten Druckentlastungseinrichtungen und Berstscheiben in mm^2 ;

wenn möglich, ist auch folgende Information anzugeben:

- der Name des Herstellers und die entsprechende Registriernummer der Druckentlastungseinrichtung.

6.7.3.9.2 Die auf den Druckentlastungseinrichtungen angegebene nominale Abblasmenge ist nach den Normen ISO 4126-1:2004 und ISO 4126-7:2004 zu bestimmen.

6.7.3.10 Anschlüsse für Druckentlastungseinrichtungen

6.7.3.10.1 Die Anschlüsse für Druckentlastungseinrichtungen müssen ausreichend dimensioniert sein, damit die erforderliche Abblasmenge ungehindert zur Sicherheitseinrichtung gelangen kann. Zwischen dem Tankkörper und den Druckentlastungseinrichtungen dürfen keine Absperreinrichtungen angebracht sein, es sei denn, es sind doppelte Einrichtungen für die Wartung oder für andere Zwecke vorhanden, und die Absperreinrichtungen für die jeweils verwendeten Druckentlastungseinrichtungen sind in geöffneter Stellung verriegelt oder die Absperreinrichtungen sind so miteinander gekoppelt, dass mindestens eine der doppelt vorhandenen Einrichtungen immer in Betrieb und in der Lage ist, die Vorschriften des Unterabschnitts 6.7.3.8 zu erfüllen. In einer Öffnung, die zu einer Lüftungs- oder Druckentlastungseinrichtung führt, dürfen keine Hindernisse vorhanden sein, welche die Strömung vom Tankkörper zu diesen Einrichtungen begrenzen oder unterbrechen könnten. Abblasleitungen der Druckentlastungseinrichtungen müssen, sofern sie verwendet werden, die Dämpfe oder Flüssigkeiten so in die Atmosphäre ableiten, dass nur ein minimaler Gegendruck auf die Druckentlastungseinrichtungen wirkt.

6.7.3.11 Anordnung von Druckentlastungseinrichtungen

6.7.3.11.1 Jede Einlassöffnung der Druckentlastungseinrichtungen muss im Scheitel des Tankkörpers so nahe wie möglich am Schnittpunkt von Längs- und Querachse des Tankkörpers angeordnet sein. Alle Einlassöffnungen der Druckentlastungseinrichtungen müssen sich bei maximalen Füllungsbedingungen in der Dampfphase des Tankkörpers befinden; die Einrichtungen sind so anzuordnen, dass der Dampf ungehindert entweichen kann. Bei nicht tiefgekühlt verflüssigten entzündbaren Gasen muss der entweichende Dampf so vom Tankkörper abgeleitet werden, dass er nicht auf den Tankkörper einwirken kann. Schutzeinrichtungen, die die Strömung des Dampfes umleiten, sind zugelassen, vorausgesetzt, die geforderte Abblasmenge wird dadurch nicht vermindert.

6.7.3.11.2 Es sind Maßnahmen zu treffen, um den Zugang unbefugter Personen zu den Druckentlastungseinrichtungen zu verhindern und die Druckentlastungseinrichtungen bei einem Umkippen des ortsbeweglichen Tanks vor Beschädigung zu schützen.

6.7.3.12 Füllstandsanzeigevorrichtungen

6.7.3.12.1 Ein ortsbeweglicher Tank ist, sofern er nicht für das Befüllen nach Masse vorgesehen ist, mit einer oder mehreren Füllstandsanzeigevorrichtungen auszurüsten. Füllstandsanzeiger aus Glas und aus anderen zerbrechlichen Werkstoffen, die direkt mit dem Inhalt des Tankkörpers in Verbindung stehen, dürfen nicht verwendet werden.

6.7.3.13 Traglager, Rahmen, Hebe- und Befestigungseinrichtungen für ortsbewegliche Tanks

6.7.3.13.1 Ortsbewegliche Tanks sind mit einem Traglager auszulegen und zu bauen, das eine sichere Auflage während der Beförderung gewährleistet. Die in Absatz 6.7.3.2.9 angegebenen Kräfte und der in Absatz 6.7.3.2.10 angegebene Sicherheitsfaktor müssen dabei berücksichtigt werden. Kufen, Rahmen, Schlitten oder andere ähnliche Konstruktionen sind zugelassen.

6.7.3.13.2 Die von den Anbauten an ortsbeweglichen Tanks (z. B. Schlitten, Rahmen usw.) sowie von den Hebe- und Befestigungseinrichtungen verursachten kombinierten Spannungen dürfen in keinem Bereich des Tankkörpers zu übermäßigen Spannungen führen. Alle ortsbeweglichen Tanks sind mit dauerhaften Hebe- und Be-

festigungseinrichtungen auszurüsten. Diese sind vorzugsweise an den Traglagern des ortsbeweglichen Tanks zu montieren, dürfen aber auch an Verstärkungsplatten montiert sein, die an den Auflagepunkten des Tankkörpers befestigt sind.

- 6.7.3.13.3** Bei der Auslegung von Traglagern und Rahmen müssen die Auswirkungen von Umweltkorrosion berücksichtigt werden.
- 6.7.3.13.4** Gabeltaschen müssen verschließbar sein. Die Einrichtungen zum Verschließen der Gabeltaschen müssen ein dauerhafter Bestandteil des Rahmens oder dauerhaft am Rahmen befestigt sein. Ortsbewegliche Einkammertanks mit einer Länge von weniger als 3,65 m müssen nicht mit verschließbaren Gabeltaschen ausgerüstet sein, vorausgesetzt:
- a) der Tankkörper, einschließlich aller Zubehörteile, ist gut gegen Stöße der Gabeln des Gabelstaplers geschützt und
 - b) der Abstand von Mitte zu Mitte der Gabeltaschen ist mindestens halb so groß wie die größte Länge des ortsbeweglichen Tanks.
- 6.7.3.13.5** Wenn ortsbewegliche Tanks während der Beförderung nicht nach Unterabschnitt 4.2.2.3 geschützt sind, müssen die Tankkörper und die Bedienungsausrüstung gegen Beschädigung durch Längs- oder Querstöße oder Umkippen geschützt sein. Äußere Ausrüstungsteile müssen so geschützt sein, dass ein Austreten des Tankkörperinhalts durch Stöße oder Umkippen des ortsbeweglichen Tanks auf seine Ausrüstungsteile ausgeschlossen ist. Beispiele für Schutzmaßnahmen:
- a) Schutz gegen seitliche Stöße, der aus Längsträgern bestehen kann, die den Tankkörper auf beiden Seiten in Höhe der Mittellinie schützen;
 - b) Schutz des ortsbeweglichen Tanks vor dem Umkippen, der aus Verstärkungsringen oder quer am Rahmen befestigten Stäben bestehen kann;
 - c) Schutz gegen Stöße von hinten, der aus einer Stoßstange oder einem Rahmen bestehen kann;
 - d) Schutz des Tankkörpers gegen Beschädigungen durch Stöße oder Umkippen durch Verwendung eines ISO-Rahmens nach ISO 1496-3:1995.

6.7.3.14 Baumusterzulassung

- 6.7.3.14.1** Für jedes neue Baumuster eines ortsbeweglichen Tanks ist durch die zuständige Behörde oder eine von ihr bestimmte Stelle eine Baumusterzulassungsbescheinigung auszustellen. Diese Bescheinigung muss bestätigen, dass ein ortsbeweglicher Tank von der Behörde begutachtet worden ist, für die beabsichtigte Verwendung geeignet ist und den Vorschriften dieses Kapitels und gegebenenfalls den in der Anweisung für ortsbewegliche Tanks T 50 in Absatz 4.2.5.2.6 vorgesehenen Vorschriften für Gase entspricht. Werden die ortsbeweglichen Tanks ohne Änderung in der Bauart in Serie gefertigt, gilt die Bescheinigung für die gesamte Serie. In dieser Bescheinigung sind der Baumusterprüfbericht, die zur Beförderung zugelassenen Gase, die Werkstoffe des Tankkörpers und eine Zulassungsnummer anzugeben. Die Zulassungsnummer muss aus dem Unterscheidungszeichen oder -symbol des Staates, in dem die Zulassung erfolgte, angegeben durch das für Kraftfahrzeuge im internationalen Verkehr verwendete Unterscheidungszeichen⁷⁾, und einer Registriernummer bestehen. In der Bescheinigung sind eventuelle alternative Vereinbarungen gemäß Unterabschnitt 6.7.1.2 anzugeben. Eine Baumusterzulassung darf auch für die Zulassung kleinerer ortsbeweglicher Tanks herangezogen werden, die aus Werkstoffen gleicher Art und Dicke, nach derselben Fertigungstechnik, mit identischem Traglager sowie gleichwertigen Verschlüssen und sonstigen Zubehörteilen hergestellt werden.
- 6.7.3.14.2** Der Baumusterprüfbericht für die Baumusterzulassung muss mindestens folgende Angaben enthalten:
- a) die Ergebnisse der in ISO 1496-3:1995 beschriebenen anwendbaren Prüfung des Rahmens;
 - b) die Ergebnisse der erstmaligen Prüfung nach Absatz 6.7.3.15.3 und
 - c) soweit anwendbar, die Ergebnisse der Auflaufprüfung nach Absatz 6.7.3.15.1.

6.7.3.15 Prüfung

- 6.7.3.15.1** Ortsbewegliche Tanks, die der Begriffsbestimmung für Container des Internationalen Übereinkommens über sichere Container (CSC) von 1972 in der jeweils geänderten Fassung entsprechen, dürfen nicht verwendet werden, es sei denn, sie werden erfolgreich qualifiziert, nachdem ein repräsentatives Baumuster jeder Bauart der im Handbuch Prüfungen und Kriterien Teil IV Abschnitt 41 beschriebenen dynamischen Auflaufprüfung unterzogen wurde.
- 6.7.3.15.2** Der Tankkörper und die Ausrüstungsteile jedes ortsbeweglichen Tanks müssen vor der erstmaligen Inbetriebnahme (erstmalige Prüfung) und danach regelmäßig spätestens alle fünf Jahre (wiederkehrende 5-Jahres-Prüfung) mit einer wiederkehrenden Zwischenprüfung (wiederkehrende 2,5-Jahres-Prüfung) in der

⁷⁾ Das für Kraftfahrzeuge und Anhänger im internationalen Straßenverkehr verwendete Unterscheidungszeichen des Zulassungsstaates, z. B. gemäß dem Genfer Übereinkommen über den Straßenverkehr von 1949 oder dem Wiener Übereinkommen über den Straßenverkehr von 1968.

Halbzeit zwischen zwei wiederkehrenden 5-Jahres-Prüfungen geprüft werden. Die 2,5-Jahres-Prüfung darf innerhalb von 3 Monaten vor oder nach dem angegebenen Datum durchgeführt werden. Unabhängig von der zuletzt durchgeführten wiederkehrenden Prüfung ist, wenn es sich gemäß Absatz 6.7.3.15.7 als erforderlich erweist, eine außerordentliche Prüfung durchzuführen.

6.7.3.15.3 Die erstmalige Prüfung eines ortsbeweglichen Tanks muss eine Überprüfung der Auslegungsmerkmale, eine innere und äußere Untersuchung des ortsbeweglichen Tanks und seiner Ausrüstungsteile unter Berücksichtigung der zu befördernden nicht tiefgekühlt verflüssigten Gase sowie eine Druckprüfung unter Verwendung der Prüfdrücke des Absatzes 6.7.3.3.2 umfassen. Die Druckprüfung darf als Wasserdruckprüfung oder mit Zustimmung der zuständigen Behörde oder einer von ihr bestimmten Stelle unter Verwendung einer anderen Flüssigkeit oder eines anderen Gases durchgeführt werden. Vor der Inbetriebnahme des ortsbeweglichen Tanks ist eine Dichtheitsprüfung und eine Funktionsprüfung der gesamten Bedienungsausrüstung durchzuführen. Wenn der Tankkörper und seine Ausrüstungsteile getrennt einer Druckprüfung unterzogen worden sind, müssen sie nach dem Zusammenbau gemeinsam einer Dichtheitsprüfung unterzogen werden. Alle Schweißnähte, die den vollen Beanspruchungen im Tankkörper ausgesetzt sind, müssen bei der erstmaligen Prüfung mittels Durchstrahlung, Ultraschall oder einer anderen zerstörungsfreien Methode geprüft werden. Dies gilt nicht für die Ummantelung.

6.7.3.15.4 Die wiederkehrende 5-Jahres-Prüfung muss eine innere und äußere Untersuchung sowie in der Regel eine Wasserdruckprüfung umfassen. Schutzmantelungen, Wärmeisolierungen und dergleichen sind nur soweit zu entfernen, wie es für eine sichere Beurteilung des Zustands des ortsbeweglichen Tanks erforderlich ist. Wenn der Tankkörper und seine Ausrüstungsteile getrennt einer Druckprüfung unterzogen worden sind, müssen sie nach dem Zusammenbau gemeinsam einer Dichtheitsprüfung unterzogen werden.

6.7.3.15.5 Die wiederkehrende 2,5-Jahres-Zwischenprüfung muss mindestens eine innere und äußere Untersuchung des ortsbeweglichen Tanks und seiner Ausrüstungsteile unter Berücksichtigung der zu befördernden nicht tiefgekühlt verflüssigten Gase, eine Dichtheitsprüfung und eine Funktionsprüfung der gesamten Bedienungsausrüstung umfassen. Schutzmantelungen, Wärmeisolierungen und dergleichen sind nur soweit zu entfernen, wie es für eine sichere Beurteilung des Zustands des ortsbeweglichen Tanks erforderlich ist. Bei ortsbeweglichen Tanks, die für die Beförderung eines einzigen nicht tiefgekühlt verflüssigten Gases vorgesehen sind, kann die alle zweieinhalb Jahre vorzunehmende innere Untersuchung entfallen oder durch andere, von der zuständigen Behörde oder der von ihr bestimmten Stelle festgelegte Prüfverfahren ersetzt werden.

6.7.3.15.6 Prüfung und Befüllung von ortsbeweglichen Tanks nach Ablauf der Frist für die wiederkehrende Prüfung

6.7.3.15.6.1 Nach Ablauf der Frist für die in Absatz 6.7.3.15.2 vorgeschriebene wiederkehrende 5-Jahres- oder 2,5-Jahres-Prüfung dürfen die ortsbeweglichen Tanks weder befüllt noch zur Beförderung aufgegeben werden. Jedoch dürfen ortsbewegliche Tanks, die vor Ablauf der Frist für die wiederkehrende Prüfung befüllt wurden, innerhalb eines Zeitraums von höchstens drei Monaten nach Ablauf dieser Frist befördert werden. Außerdem dürfen sie nach Ablauf dieser Frist befördert werden:

- a) nach dem Entleeren, jedoch vor dem Reinigen, um sie vor dem Wiederbefüllen der nächsten vorgeschriebenen Prüfung zuzuführen, und
- b) sofern von der zuständigen Behörde nichts anderes vorgesehen ist, innerhalb eines Zeitraums von höchstens sechs Monaten nach Ablauf dieser Frist, um die Rücksendung von gefährlichen Stoffen zur ordnungsgemäßen Entsorgung oder zum ordnungsgemäßen Recycling zu ermöglichen. Im Beförderungspapier muss auf diese Ausnahme hingewiesen werden.

6.7.3.15.6.2 Sofern in Absatz 6.7.3.15.6.1 nichts anderes vorgesehen ist, dürfen ortsbewegliche Tanks, die den Zeitrahmen für ihre geplante wiederkehrende 5-Jahres- oder 2,5-Jahres-Prüfung überschritten haben, nur dann befüllt und zur Beförderung aufgegeben werden, wenn eine neue wiederkehrende 5-Jahres-Prüfung gemäß Absatz 6.7.3.15.4 durchgeführt wird.

6.7.3.15.7 Eine außerordentliche Prüfung ist erforderlich, wenn der ortsbewegliche Tank Anzeichen von Beschädigung, Korrosion, Undichtheit oder anderer auf einen Mangel hinweisende Zustände aufweist, der die Unversehrtheit des ortsbeweglichen Tanks beeinträchtigen könnte. Der Umfang der außerordentlichen Prüfung hängt vom Ausmaß der Beschädigung oder der Verschlechterung des Zustands des ortsbeweglichen Tanks ab. Sie muss mindestens die 2,5-Jahres-Prüfung gemäß Absatz 6.7.3.15.5 umfassen.

6.7.3.15.8 Durch die inneren und äußeren Untersuchungen muss sichergestellt werden, dass:

- a) der Tankkörper auf Lochfraß, Korrosion, Abrieb, Beulen, Verformungen, Fehler in Schweißnähten oder andere Zustände, einschließlich Undichtheiten, geprüft ist, durch die der ortsbewegliche Tank bei der Beförderung unsicher werden könnte. Wenn bei dieser Untersuchung Anzeichen einer Verringerung der Wanddicke festgestellt werden, muss die Wanddicke durch geeignete Messungen überprüft werden;
- b) die Rohrleitungen, die Ventile und die Dichtungen auf Korrosion, Defekte oder andere Zustände, einschließlich Undichtheiten, geprüft sind, durch die der ortsbewegliche Tank beim Befüllen, Entleeren oder der Beförderung unsicher werden könnte;

- c) die Einrichtungen, mit denen die Mannlochdeckel festgezogen werden, ordnungsgemäß funktionieren, und diese Deckel oder ihre Dichtungen keine Undichtheiten aufweisen;
- d) fehlende oder lose Bolzen oder Muttern bei geflanschten Verbindungen oder Blindflanschen ersetzt oder festgezogen sind;
- e) alle Sicherheitseinrichtungen und -ventile frei von Korrosion, Verformung, Beschädigung oder Defekten sind, die ihre normale Funktion behindern könnten. Fernbediente und selbstschließende Verschlusseinrichtungen sind zu betätigen, um ihre ordnungsgemäße Funktion nachzuweisen;
- f) auf dem ortsbeweglichen Tank vorgeschriebene Kennzeichen lesbar sind und den anwendbaren Vorschriften entsprechen und
- g) der Rahmen, das Traglager und die Hebeeinrichtungen des ortsbeweglichen Tanks sich in einem zufrieden stellenden Zustand befinden.


6.7.3.15.9 Die in den Absätzen 6.7.3.15.1, 6.7.3.15.3, 6.7.3.15.4, 6.7.3.15.5 und 6.7.3.15.7 angegebenen Prüfungen sind von einem von der zuständigen Behörde oder einer von ihr bestimmten Stelle zugelassenen Sachverständigen durchzuführen oder zu beglaubigen. Wenn die Druckprüfung Bestandteil der Prüfung ist, ist diese mit dem auf dem Tankschild des ortsbeweglichen Tanks angegebenen Prüfdruck durchzuführen. Der unter Druck stehende ortsbewegliche Tank ist auf Undichtheiten des Tankkörpers, der Rohrleitungen oder der Ausrüstung zu untersuchen.

6.7.3.15.10 In allen Fällen, in denen Schneid-, Brenn- oder Schweißarbeiten am Tankkörper durchgeführt werden, sind diese Arbeiten von der zuständigen Behörde oder einer von ihr bestimmten Stelle unter Berücksichtigung des für den Bau des Tankkörpers verwendeten Regelwerks für Druckbehälter zu genehmigen. Nach Abschluss der Arbeiten ist eine Druckprüfung mit dem ursprünglichen Prüfdruck durchzuführen.

6.7.3.15.11 Wird eine die Sicherheit gefährdende Fehlerhaftigkeit festgestellt, darf der ortsbewegliche Tank vor der Ausbesserung und dem erfolgreichen Bestehen einer erneuten Prüfung nicht wieder in Betrieb genommen werden.

6.7.3.16 Kennzeichnung


6.7.3.16.1 Jeder ortsbewegliche Tank muss mit einem korrosionsbeständigen Metallschild ausgerüstet sein, das dauerhaft an einer auffallenden und für die Prüfung leicht zugänglichen Stelle angebracht ist. Wenn das Schild aus Gründen der Anordnung von Einrichtungen am ortsbeweglichen Tank nicht dauerhaft am Tankkörper angebracht werden kann, muss der Tankkörper mindestens mit den im Regelwerk für Druckbehälter vorgeschriebenen Informationen gekennzeichnet sein. Auf dem Schild müssen mindestens die folgenden Angaben eingeprägt oder durch ein ähnliches Verfahren angebracht sein:

- a) Eigentümerinformationen
 - (i) Registriernummer des Eigentümers;
- b) Herstellungsinformationen
 - (i) Herstellungsland;
 - (ii) Herstellungsjahr;
 - (iii) Name oder Zeichen des Herstellers;
 - (iv) Seriennummer des Herstellers;
- c) Zulassungsinformationen
 - (i) das Symbol der Vereinten Nationen für Verpackungen ; dieses Symbol darf nur zum Zweck der Bestätigung verwendet werden, dass eine Verpackung, ein flexibler Schüttgut-Container, ein ortsbeweglicher Tank oder ein MEGC den entsprechenden Vorschriften des Kapitels 6.1, 6.2, 6.3, 6.5, 6.6, 6.7 oder 6.11 entspricht;
 - (ii) Zulassungsland;
 - (iii) für die Baumusterzulassung zugelassene Stelle;
 - (iv) Baumusterzulassungsnummer;
 - (v) die Buchstaben «AA», wenn das Baumuster nach alternativen Vereinbarungen zugelassen wurde (siehe Unterabschnitt 6.7.1.2);
 - (vi) Regelwerk für Druckbehälter, nach dem der Tankkörper ausgelegt wurde;
- d) Drücke
 - (i) höchstzulässiger Betriebsdruck (in bar oder kPa (Überdruck))⁸⁾;
 - (ii) Prüfdruck (in bar oder kPa (Überdruck))⁸⁾;
 - (iii) Datum der erstmaligen Druckprüfung (Monat und Jahr);
 - (iv) Identifizierungskennzeichen des Sachverständigen der erstmaligen Druckprüfung;
 - (v) äußerer Auslegungsdruck⁹⁾ (in bar oder kPa (Überdruck))⁸⁾;

⁸⁾ Die verwendete Einheit ist anzugeben.

- e) Temperaturen
 - (i) Auslegungstemperaturbereich (in °C)⁹⁾;
 - (ii) Auslegungsreferenztemperatur (in °C)⁹⁾;
- f) Werkstoffe
 - (i) Werkstoff(e) des Tankkörpers und Verweis(e) auf Werkstoffnorm(en);
 - (ii) gleichwertige Wanddicke für Bezugsstahl (in mm)⁹⁾;
- g) Fassungsraum
 - (i) mit Wasser ausgeliterter Fassungsraum des Tanks bei 20 °C (in Litern)⁹⁾;
- h) wiederkehrende Prüfungen
 - (i) Art der zuletzt durchgeführten wiederkehrenden Prüfung (2,5-Jahres-, 5-Jahres-Prüfung oder außerordentliche Prüfung);
 - (ii) Datum der zuletzt durchgeführten wiederkehrenden Prüfung (Monat und Jahr);
 - (iii) Prüfdruck (in bar oder kPa (Überdruck))⁹⁾ der zuletzt durchgeführten wiederkehrenden Prüfung (sofern anwendbar);
 - (iv) Identifizierungskennzeichen der zugelassenen Stelle, welche die letzte Prüfung durchgeführt oder beglaubigt hat.

Abbildung 6.7.3.16.1: Beispiel eines Kennzeichenschilds

Registriernummer des Eigentümers							
HERSTELLUNGSINFORMATIONEN							
Herstellungsland							
Herstellungsjahr							
Hersteller							
Seriennummer des Herstellers							
ZULASSUNGSINFORMATIONEN							
	Zulassungsland						
	für die Baumusterzulassung zugelassene Stelle						
	Baumusterzulassungsnummer					«AA» (sofern anwendbar)	
Regelwerk für die Auslegung des Tankkörpers (Druckbehälter-Regelwerk)							
DRÜCKE							
höchstzulässiger Betriebsdruck				bar oder kPa			
Prüfdruck				bar oder kPa			
Datum der erstmaligen Druckprüfung:		(MM/JJJJ)		Stempel des Sachverständigen:			
äußerer Auslegungsdruck				bar oder kPa			
TEMPERATUREN							
Auslegungstemperaturbereich				°C bis °C			
Auslegungsreferenztemperatur				°C			
WERKSTOFFE							
Werkstoff(e) des Tankkörpers und Verweis(e) auf Werkstoffnorm(en)							
gleichwertige Wanddicke für Bezugsstahl				mm			
FASSUNGSRAUM							
mit Wasser ausgeliterter Fassungsraum des Tanks bei 20 °C				Liter			
WIEDERKEHRENDE PRÜFUNGEN							
Art der Prüfung	Prüfdatum	Stempel des Sachverständigen und Prüfdruck ^{a)}		Art der Prüfung	Prüfdatum	Stempel des Sachverständigen und Prüfdruck ^{a)}	
	(MM/JJJJ)		bar oder kPa		(MM/JJJJ)		bar oder kPa

a) Prüfdruck (sofern anwendbar).

⁹⁾ Siehe Absatz 6.7.3.2.8.

6.7.3.16.2 Folgende Angaben müssen auf dem ortsbeweglichen Tank selbst oder auf einem am ortsbeweglichen Tank fest angebrachten Metallschild dauerhaft angegeben sein:

Name des Betreibers

Bezeichnung des (der) zur Beförderung zugelassenen nicht tiefgekühlt verflüssigten Gases (Gase)

höchstzulässige Masse der Füllung für jedes zur Beförderung zugelassene nicht tiefgekühlt verflüssigte Gas _____ kg

höchstzulässige Bruttomasse _____ kg

Leermasse (Tara) _____ kg

Anweisung für ortsbewegliche Tanks gemäß Absatz 4.2.5.2.6

Bem. Wegen der Identifizierung der beförderten nicht tiefgekühlt verflüssigten Gase siehe auch Teil 5.

6.7.3.16.3 Wenn ein ortsbeweglicher Tank für die Verwendung auf hoher See ausgelegt und zugelassen ist, muss das Identifizierungsschild mit «OFFSHORE PORTABLE TANK» gekennzeichnet sein.

6.7.4 Vorschriften für die Auslegung, den Bau und die Prüfung von ortsbeweglichen Tanks zur Beförderung von tiefgekühlt verflüssigten Gasen

6.7.4.1 Begriffsbestimmungen

Für Zwecke dieses Abschnitts gelten folgende Begriffsbestimmungen:

Alternative Vereinbarung: Eine Zulassung, die von der *zuständigen Behörde* für einen *ortsbeweglichen Tank* oder einen *MEGC* ausgestellt wird, der nach technischen Vorschriften oder Prüfmethode ausgelegt, gebaut und geprüft ist, die von den in diesem Kapitel festgelegten abweichen.

Bauliche Ausrüstung: Die außen am Tankkörper angebrachten Versteifungselemente, Elemente für die Befestigung, den Schutz und die Stabilisierung.

Bedienungsausrüstung: Die Messinstrumente sowie die Füll-, Entleerungs-, Entlüftungs-, Sicherheits-, Druckerzeugungs-, Kühl- und Wärmeisolierungseinrichtungen.

Bezugsstahl: Stahl mit einer Zugfestigkeit von 370 N/mm² und einer Bruchdehnung von 27 %.

Dichtheitsprüfung: Eine Prüfung, bei der der Tankkörper und seine Bedienungsausrüstung unter Verwendung eines Gases mit einem effektiven Innendruck von mindestens 90 % des höchstzulässigen Betriebsdrucks belastet wird.

Haltezeit: Der Zeitraum zwischen der Herstellung des erstmaligen Füllzustandes bis zu dem Zeitpunkt, in dem der Druck durch Wärmezufuhr auf den niedrigsten Ansprechdruck der Druckbegrenzungseinrichtung(en) gestiegen ist.

Höchstzulässige Bruttomasse: Die Summe aus Leermasse des ortsbeweglichen Tanks und der höchsten für die Beförderung zugelassenen Ladung.

Höchstzulässiger Betriebsdruck: Der höchstzulässige effektive Überdruck im Scheitel des Tankkörpers eines befüllten ortsbeweglichen Tanks im Betriebszustand, einschließlich der höchste effektive Druck während des Füllens oder Entleerens.

Mindestauslegungstemperatur: Die Temperatur, die für die Auslegung und den Bau des Tankkörpers verwendet wird und die nicht höher ist als die niedrigste (kälteste) Temperatur (Betriebstemperatur) des Inhalts unter normalen Füll-, Entleerungs- und Beförderungsbedingungen.

Ortsbeweglicher Tank: Ein wärmeisolierter multimodaler Tank mit einem Fassungsraum von mehr als 450 Litern, der mit der für die Beförderung von tiefgekühlt verflüssigten Gasen notwendigen Bedienungsausrüstung und baulichen Ausrüstung ausgestattet ist. Der ortsbewegliche Tank muss befüllt und entleert werden können, ohne dass dazu die bauliche Ausrüstung entfernt werden muss. Er muss außen am Tank angebrachte Elemente zur Stabilisierung besitzen und muss in vollem Zustand angehoben werden können. Er muss hauptsächlich dafür ausgelegt sein, um auf einen Wagen, ein Straßenfahrzeug, ein See- oder Binnenschiff verladen werden zu können, und mit Kufen, Tragelementen oder Zubehöerteilen ausgerüstet sein, um die mechanische Handhabung zu erleichtern. Straßentankfahrzeuge, Kesselwagen, nicht metallene Tanks, Großpackmittel (IBC), Gasflaschen und Großgefäße gelten nicht als ortsbewegliche Tanks.

Prüfdruck: Der höchste Überdruck im Scheitel des Tankkörpers während der Druckprüfung.

Tank: Eine Konstruktion, die normalerweise

- a) entweder aus einer Ummantelung und einem oder mehreren inneren Tankkörpern besteht, wobei der Raum zwischen dem (den) Tankkörper(n) und der Ummantelung luftleer ist (Vakuumisolierung) und ein Wärmeisolationssystem beinhalten kann, oder
- b) aus einer Ummantelung und einem inneren Tankkörper mit einer Zwischenschicht aus festem Isoliermaterial (z. B. fester Schaum)

besteht.

Tankkörper: Der Teil des ortsbeweglichen Tanks, der das zu befördernde tiefgekühlt verflüssigte Gas enthält (eigentlicher Tank), einschließlich der Öffnungen und ihrer Verschlüsse, jedoch mit Ausnahme der Bedienungsausrüstung und der äußeren baulichen Ausrüstung.

Ummantelung: Die äußere Abdeckung oder Verkleidung der Isolierung, die Teil des Isolationssystems sein kann.

6.7.4.2 Allgemeine Vorschriften für die Auslegung und den Bau

- 6.7.4.2.1** Die Tankkörper sind in Übereinstimmung mit den Vorschriften eines von der zuständigen Behörde anerkannten Regelwerks für Druckbehälter auszulegen und zu bauen. Die Tankkörper und Ummantelungen sind aus metallenen verformungsfähigen Werkstoffen herzustellen. Die Ummantelungen sind aus Stahl herzustellen. Nicht metallene Werkstoffe dürfen für die Befestigungseinrichtungen und Anbauten zwischen dem Tankkörper und der Ummantelung verwendet werden, sofern nachgewiesen ist, dass ihre Werkstoffeigenschaften bei der Mindestauslegungstemperatur ausreichend sind. Die Werkstoffe müssen grundsätzlich den nationalen oder internationalen Werkstoffnormen entsprechen. Für geschweißte Tankkörper und Ummantelungen dürfen nur Werkstoffe verwendet werden, deren Schweißbarkeit vollständig nachgewiesen worden ist. Die Schweißnähte müssen fachgerecht ausgeführt sein und volle Sicherheit bieten. Wenn es durch den Herstellungsprozess oder die verwendeten Werkstoffe erforderlich ist, müssen die Tankkörper einer Wärmebehandlung unterzogen werden, um zu gewährleisten, dass die Schweißnähte und die Wärmeeinflusszone eine ausreichende Zähigkeit aufweisen. Bei der Auswahl des Werkstoffes muss die Mindestauslegungstemperatur bezüglich des Risikos von Sprödbruch, Wasserstoffversprödung, Spannungsrisskorrosion und Schlagfestigkeit des Werkstoffes berücksichtigt werden. Bei Verwendung von Feinkornstahl darf nach den Werkstoffspezifikationen der garantierte Wert der Streckgrenze nicht größer als 460 N/mm² und der garantierte Wert für die obere Grenze der Zugfestigkeit nicht größer als 725 N/mm² sein. Die Werkstoffe des ortsbeweglichen Tanks müssen für die äußeren Umgebungsbedingungen, die während der Beförderung auftreten können, geeignet sein.
- 6.7.4.2.2** Alle Teile eines ortsbeweglichen Tanks, einschließlich Ausrüstungsteile, Dichtungen und Rohrleitungen, von denen normalerweise davon ausgegangen werden kann, dass sie mit dem beförderten tiefgekühlt verflüssigten Gas in Berührung kommen, müssen mit diesem verträglich sein.
- 6.7.4.2.3** Der Kontakt zwischen verschiedenen Metallen, der zu Schäden durch Kontaktkorrosion führen könnte, ist zu vermeiden.
- 6.7.4.2.4** Das Wärmeisolationssystem muss eine vollständige Umhüllung des (der) Tankkörpers (Tankkörper) mit wirksamen Isolationswerkstoffen umfassen. Die äußere Isolierung ist mit einer Ummantelung zu schützen, um eine Aufnahme von Feuchtigkeit und eine Beschädigung unter normalen Beförderungsbedingungen zu verhindern.
- 6.7.4.2.5** Ist eine Ummantelung gasdicht verschlossen, ist eine Einrichtung vorzusehen, um einen gefährlichen Druck, der sich in der Isolierschicht entwickelt, zu verhindern.
- 6.7.4.2.6** Ortsbewegliche Tanks, die für die Beförderung von tiefgekühlt verflüssigten Gasen mit einem Siedepunkt unter –182 °C bei atmosphärischem Druck vorgesehen sind, dürfen keine Werkstoffe enthalten, die mit Sauerstoff oder einer mit Sauerstoff angereicherten Umgebung gefährlich reagieren können, wenn sich diese Werkstoffe in der Wärmeisolierung befinden und das Risiko besteht, dass sie mit Sauerstoff oder mit Sauerstoff angereicherter Flüssigkeit in Berührung kommen.
- 6.7.4.2.7** Die Isolierwerkstoffe dürfen sich während des Betriebs qualitativ nicht übermäßig verschlechtern.
- 6.7.4.2.8** Für jedes zur Beförderung in ortsbeweglichen Tanks vorgesehene tiefgekühlt verflüssigte Gas ist eine Referenzhaltezeit zu bestimmen.
- 6.7.4.2.8.1** Die Referenzhaltezeit ist nach einer von der zuständigen Behörde anerkannten Methode auf der Grundlage folgender Faktoren zu bestimmen:
- a) die nach Absatz 6.7.4.2.8.2 bestimmte Wirksamkeit des Isolierungssystems;
 - b) der niedrigste Ansprechdruck der Druckbegrenzungseinrichtung(en);
 - c) die ursprünglichen Füllbedingungen;
 - d) eine angenommene Umgebungstemperatur von 30 °C;
 - e) die physikalischen Eigenschaften der einzelnen, für die Beförderung vorgesehenen tiefgekühlt verflüssigten Gase.
- 6.7.4.2.8.2** Die Wirksamkeit des Isolierungssystems (Wärmezufuhr in Watt) ist durch eine Typprüfung des ortsbeweglichen Tanks nach einem von der zuständigen Behörde anerkannten Verfahren zu prüfen. Diese Prüfung muss umfassen:
- a) entweder eine Konstantdruckprüfung (zum Beispiel bei atmosphärischem Druck), bei der über einen bestimmten Zeitraum der Verlust an tiefgekühlt verflüssigtem Gas gemessen wird,
 - b) oder eine Prüfung im geschlossenen System, bei der über einen bestimmten Zeitraum der Druckanstieg im Tankkörper gemessen wird.

Bei der Durchführung der Konstantdruckprüfung sind Schwankungen des atmosphärischen Drucks zu berücksichtigen. Bei beiden Prüfungen sind Korrekturen für eventuelle Abweichungen der Umgebungstemperatur vom angenommenen Referenzwert von 30 °C für die Umgebungstemperatur vorzunehmen.

Bem. Wegen der Bestimmung der tatsächlichen Haltezeit vor jeder Beförderung siehe Unterabschnitt 4.2.3.7.

- 6.7.4.2.9** Die Ummantelung eines vakuumisolierten doppelwandigen Tanks muss entweder einen nach einem anerkannten technischen Regelwerk berechneten äußeren Berechnungsdruck von mindestens 100 kPa (1 bar) (Überdruck) oder einen berechneten kritischen Einbeuldruck von mindestens 200 kPa (2 bar) (Überdruck) haben. Bei der Berechnung der Widerstandsfähigkeit der Ummantelung gegenüber dem äußeren Druck dürfen innere und äußere Verstärkungen einbezogen werden.
- 6.7.4.2.10** Ortsbewegliche Tanks sind mit einem Traglager, das eine sichere Auflage während der Beförderung gewährleistet, und mit geeigneten Hebe- und Befestigungseinrichtungen auszulegen und zu bauen.
- 6.7.4.2.11** Ortsbewegliche Tanks sind so auszulegen, dass sie ohne Verlust ihres Inhalts in der Lage sind, mindestens dem auf ihren Inhalt zurückzuführenden Innendruck sowie den unter normalen Handhabungs- und Beförderungsbedingungen entstehenden statischen, dynamischen und thermischen Belastungen standzuhalten. Aus der Auslegung muss zu erkennen sein, dass die Einflüsse der durch die wiederholte Einwirkung dieser Belastungen während der vorgesehenen Lebensdauer der ortsbeweglichen Tanks verursachte Ermüdung berücksichtigt worden ist.
- 6.7.4.2.12** Ortsbewegliche Tanks und ihre Befestigungseinrichtungen müssen bei der höchstzulässigen Beladung in der Lage sein, folgende getrennt einwirkende statische Kräfte aufzunehmen:
- in Fahrtrichtung: das Zweifache der höchstzulässigen Bruttomasse multipliziert mit der Erdbeschleunigung (g)¹⁰;
 - horizontal, im rechten Winkel zur Fahrtrichtung: die höchstzulässige Bruttomasse (das Zweifache der höchstzulässigen Bruttomasse, wenn die Fahrtrichtung nicht eindeutig bestimmt ist) multipliziert mit der Erdbeschleunigung (g)¹⁰;
 - vertikal aufwärts: die höchstzulässige Bruttomasse multipliziert mit der Erdbeschleunigung (g)¹⁰; und
 - vertikal abwärts: das Zweifache der höchstzulässigen Bruttomasse (Gesamtbeladung, einschließlich Wirkung der Schwerkraft) multipliziert mit der Erdbeschleunigung (g)¹⁰.
- 6.7.4.2.13** Unter Wirkung jeder der unter Absatz 6.7.4.2.12 genannten Kräfte sind folgende Sicherheitskoeffizienten zu beachten:
- bei Werkstoffen mit ausgeprägter Streckgrenze ein Sicherheitskoeffizient von 1,5, bezogen auf die garantierte Streckgrenze, oder
 - bei Werkstoffen ohne ausgeprägte Streckgrenze ein Sicherheitskoeffizient von 1,5, bezogen auf die garantierte 0,2%-Dehngrenze und bei austenitischen Stählen auf die 1%-Dehngrenze.
- 6.7.4.2.14** Als Werte für die Streckgrenze oder die Dehngrenze gelten die in nationalen oder internationalen Werkstoffnormen festgelegten Werte. Bei austenitischen Stählen dürfen die in den Werkstoffnormen festgelegten Mindestwerte für die Streckgrenze oder die Dehngrenze um bis zu 15 % erhöht werden, sofern diese höheren Werte im Werkstoffabnahmezeugnis bescheinigt sind. Wenn für das betreffende Metall keine Werkstoffnorm existiert oder wenn nicht metallene Werkstoffe verwendet werden, ist der für die Streckgrenze oder die Dehngrenze verwendete Wert von der zuständigen Behörde zu genehmigen.
- 6.7.4.2.15** Ortsbewegliche Tanks, die für die Beförderung tiefgekühlt verflüssigter entzündbarer Gase vorgesehen sind, müssen elektrisch geerdet werden können.
- 6.7.4.3 Auslegungskriterien**
- 6.7.4.3.1** Die Tankkörper müssen einen kreisförmigen Querschnitt haben.
- 6.7.4.3.2** Die Tankkörper sind so auszulegen und zu bauen, dass sie einem Prüfdruck von mindestens dem 1,3fachen des höchstzulässigen Betriebsdrucks standhalten. Bei vakuumisolierten Tanks darf der Prüfdruck nicht geringer sein als die 1,3fache Summe aus höchstzulässigem Betriebsdruck und 100 kPa (1 bar). Der Prüfdruck darf auf keinen Fall geringer sein als 300 kPa (3 bar) (Überdruck). Es wird auf die Vorschriften für die Mindestwanddicke der Tankkörper der Absätze 6.7.4.4.2 bis 6.7.4.4.7 hingewiesen.
- 6.7.4.3.3** Bei Metallen, die eine ausgeprägte Streckgrenze aufweisen oder die sich durch eine garantierte Dehngrenze auszeichnen (im Allgemeinen 0,2%-Dehngrenze oder bei austenitischen Stählen 1%-Dehngrenze), darf die primäre Membranspannung σ des Tankkörpers beim Prüfdruck nicht größer sein als der kleinere der Werte $0,75 Re$ oder $0,5 Rm$, wobei
- Re = Streckgrenze in N/mm^2 oder 0,2%-Dehngrenze oder bei austenitischen Stählen 1%-Dehngrenze
 Rm = Mindestzugfestigkeit in N/mm^2 .

¹⁰⁾ Für Berechnungszwecke gilt: $g = 9,81 \text{ m/s}^2$.

- 6.7.4.3.3.1** Die für Re und Rm zu verwendenden Werte sind die in nationalen oder internationalen Werkstoffnormen festgelegten Mindestwerte. Bei austenitischen Stählen dürfen die in den Werkstoffnormen festgelegten Mindestwerte für Re und Rm um bis zu 15 % erhöht werden, sofern diese höheren Werte im Werkstoffabnahmezeugnis bescheinigt sind. Wenn für das betreffende Metall keine Werkstoffnorm existiert, sind die für Re und Rm verwendeten Werte von der zuständigen Behörde oder einer von ihr bestimmten Stelle zu genehmigen.
- 6.7.4.3.3.2** Stähle, die ein Verhältnis Re/Rm von mehr als 0,85 aufweisen, dürfen nicht für den Bau von geschweißten Tankkörpern verwendet werden. Die zur Berechnung dieses Verhältnisses für Re und Rm zu verwendenden Werte sind die im Werkstoffabnahmezeugnis festgelegten Werte.
- 6.7.4.3.3.3** Stähle, die für den Bau von Tankkörpern verwendet werden, müssen eine Bruchdehnung in % von mindestens 10000/Rm mit einem absoluten Minimum von 16 % für Feinkornstahl und 20 % für andere Stähle aufweisen. Aluminium und Aluminiumlegierungen, die für den Bau von Tankkörpern verwendet werden, müssen eine Bruchdehnung in % von mindestens 10000/6Rm mit einem absoluten Minimum von 12 % aufweisen.
- 6.7.4.3.3.4** Bei der Bestimmung tatsächlicher Werkstoffwerte ist zu beachten, dass bei Walzblech die Achse des Probestücks für die Zugspannungsprobe im rechten Winkel (quer) zur Walzrichtung liegen muss. Die bleibende Bruchdehnung ist an Probestücken mit rechteckigem Querschnitt gemäß Norm ISO 6892:1998 unter Verwendung einer Messlänge von 50 mm zu messen.

6.7.4.4 Mindestwanddicke des Tankkörpers

- 6.7.4.4.1** Die Mindestwanddicke des Tankkörpers muss dem größten der nachfolgenden Werte entsprechen:
- a) die nach den Vorschriften der Absätze 6.7.4.4.2 bis 6.7.4.4.7 bestimmte Mindestwanddicke und
 - b) die nach dem anerkannten Regelwerk für Druckbehälter unter Berücksichtigung der Vorschriften des Unterabschnitts 6.7.4.3 bestimmte Mindestwanddicke.
- 6.7.4.4.2** Tankkörper mit einem Durchmesser von höchstens 1,80 m müssen, wenn sie aus Bezugsstahl sind, mindestens eine Wanddicke von 5 mm oder, wenn sie aus einem anderen Metall sind, eine gleichwertige Dicke haben. Tankkörper mit einem Durchmesser von mehr als 1,80 m müssen, wenn sie aus Bezugsstahl sind, eine Wanddicke von mindestens 6 mm oder, wenn sie aus einem anderen Metall sind, eine gleichwertige Dicke haben.
- 6.7.4.4.3** Tankkörper von vakuumisolierten Tanks mit einem Durchmesser von höchstens 1,80 m müssen, wenn sie aus Bezugsstahl sind, mindestens eine Wanddicke von 3 mm oder, wenn sie aus einem anderen Metall sind, eine gleichwertige Dicke haben. Tankkörper mit einem Durchmesser von mehr als 1,80 m müssen, wenn sie aus Bezugsstahl sind, eine Wanddicke von mindestens 4 mm oder, wenn sie aus einem anderen Metall sind, eine gleichwertige Dicke haben.
- 6.7.4.4.4** Bei vakuumisolierten Tanks muss die Gesamtwanddicke der Ummantelung und des Tankkörpers der in Absatz 6.7.4.4.2 vorgeschriebenen Mindestwanddicke entsprechen, wobei die Wanddicke des Tankkörpers selbst nicht geringer sein darf als die in Absatz 6.7.4.4.3 vorgeschriebene Mindestwanddicke.
- 6.7.4.4.5** Unabhängig vom verwendeten Werkstoff, darf die Wanddicke eines Tankkörpers nicht geringer sein als 3 mm.
- 6.7.4.4.6** Die gleichwertige Wanddicke eines Metalls mit Ausnahme der in den Absätzen 6.7.4.4.2 und 6.7.4.4.3 vorgeschriebenen Dicke für Bezugsstahl ist mit Hilfe folgender Formel zu bestimmen:

$$e_1 = \frac{21,4 e_0}{\sqrt[3]{R_{m_1} A_1}},$$

wobei

- e_1 = erforderliche gleichwertige Wanddicke (in mm) des verwendeten Metalls;
- e_0 = die in den Absätzen 6.7.4.4.2 und 6.7.4.4.3 festgelegte Mindestwanddicke (in mm) für Bezugsstahl;
- R_{m_1} = die garantierte Mindestzugfestigkeit (in N/mm²) des verwendeten Metalls (siehe Absatz 6.7.4.3.3);
- A_1 = die garantierte Mindestbruchdehnung (in %) des verwendeten Metalls gemäß den nationalen oder internationalen Normen.

- 6.7.4.4.7** Die Wanddicke des Tankkörpers darf in keinem Fall geringer sein als die in den Absätzen 6.7.4.4.1 bis 6.7.4.4.5 beschriebenen Werte. Alle Teile des Tankkörpers müssen die in den Absätzen 6.7.4.4.1 bis 6.7.4.4.6 festgelegte Mindestwanddicke haben. In dieser Dicke darf ein eventueller Korrosionszuschlag nicht berücksichtigt sein.

- 6.7.4.4.8** Bei der Verbindung der Tankböden mit dem Tankmantel darf es keine sprunghafte Veränderung in der Blechdicke geben.
- 6.7.4.5 Bedienungsausrüstung**
- 6.7.4.5.1** Die Bedienungsausrüstung ist so anzubringen, dass sie während der Handhabung und Beförderung gegen das Risiko des Abreißen oder der Beschädigung geschützt ist. Wenn die Verbindung zwischen dem Rahmen und dem Tank oder der Ummantelung und dem Tankkörper eine relative Bewegung zwischen den Baugruppen zulässt, muss die Ausrüstung so befestigt sein, dass durch eine solche Bewegung kein Risiko der Beschädigung von Teilen besteht. Die äußeren Entleerungseinrichtungen (Rohranschlüsse, Verschlusseinrichtungen), die Absperrrichtung und ihr Sitz müssen gegen die Gefahr des Abreißen durch äußere Beanspruchungen geschützt sein (beispielsweise durch die Verwendung von Sollbruchstellen). Die Füll- und Entleerungseinrichtungen (einschließlich Flansche oder Schraubverschlüsse) und alle Schutzkappen müssen gegen unbeabsichtigtes Öffnen gesichert werden können.
- 6.7.4.5.2** Jede Füll- und Entleerungsöffnung in einem für die Beförderung von tiefgekühlt verflüssigten entzündbaren Gasen verwendeten ortsbeweglichen Tank muss mit mindestens drei hintereinanderliegenden und voneinander unabhängigen Verschlüssen ausgerüstet sein, wobei der erste eine so nah wie möglich an der Ummantelung angebrachte Absperrrichtung, der zweite eine Absperrrichtung und der dritte ein Blindflansch oder eine gleichwertige Einrichtung sein muss. Bei dem am dichtesten zur Ummantelung angebrachten Verschluss muss es sich um eine schnellschließende Einrichtung handeln, die selbsttätig schließt, wenn der ortsbewegliche Tank beim Füllen oder Entleeren oder bei einer Feuereinwirkung unbeabsichtigt bewegt wird. Diese Einrichtung muss auch fernbedienbar sein.
- 6.7.4.5.3** Jede Füll- und Entleerungsöffnung in einem für die Beförderung von tiefgekühlt verflüssigten nicht entzündbaren Gasen verwendeten ortsbeweglichen Tank muss mit mindestens zwei hintereinanderliegenden und voneinander unabhängigen Verschlüssen ausgerüstet sein, wobei der erste eine so nah wie möglich an der Ummantelung angebrachte Absperrrichtung und der zweite ein Blindflansch oder eine gleichwertige Einrichtung sein muss.
- 6.7.4.5.4** Bei Rohrleitungsabschnitten, die beidseitig geschlossen werden können und in denen Flüssigkeit eingeschlossen sein kann, muss ein System zur selbsttätigen Druckentlastung vorgesehen sein, um einen übermäßigen Druckaufbau innerhalb der Rohrleitung zu verhindern.
- 6.7.4.5.5** Bei vakuumisolierten Tanks sind keine Untersuchungsöffnungen erforderlich.
- 6.7.4.5.6** Die äußeren Bauteile sind soweit wie möglich zu Gruppen zusammenzufassen.
- 6.7.4.5.7** Jede Verbindung eines ortsbeweglichen Tanks muss eindeutig mit ihrer Funktion gekennzeichnet sein.
- 6.7.4.5.8** Jede Absperrrichtung oder sonstige Verschlusseinrichtung ist nach einem Nenndruck auszulegen und zu bauen, der mindestens dem höchstzulässigen Betriebsdruck des Tankkörpers entspricht, wobei die bei der Beförderung voraussichtlich auftretenden Temperaturen zu berücksichtigen sind. Alle Absperrrichtungen mit einer Gewindespindel müssen sich durch Drehen des Handrades im Uhrzeigersinn schließen. Bei den übrigen Absperrrichtungen muss die Stellung (offen und geschlossen) und die Drehrichtung für das Schließen eindeutig angezeigt werden. Alle Absperrrichtungen sind so auszulegen, dass ein unbeabsichtigtes Öffnen verhindert wird.
- 6.7.4.5.9** Werden druckaufbauende Einrichtungen verwendet, müssen die Flüssigkeits- und Dampfverbindungen zu dieser Einrichtung so nah wie möglich an der Ummantelung mit einem Ventil versehen sein, um bei Schäden an der druckaufbauenden Einrichtung den Verlust von Füllgut zu verhindern.
- 6.7.4.5.10** Die Rohrleitungen sind so auszulegen, zu bauen und zu montieren, dass das Risiko der Beschädigung infolge thermischer Ausdehnung und Schrumpfung, mechanischer Erschütterung und Vibration vermieden wird. Alle Rohrleitungen müssen aus einem geeigneten Werkstoff sein. Um durch Feuer verursachte Undichtheiten zu verhindern, dürfen zwischen der Ummantelung und der Verbindung zum ersten Verschluss einer Auslauföffnung nur Stahlrohrleitungen und geschweißte Verbindungen verwendet werden. Die Methode für die Befestigung des Verschlusses an diese Verbindung muss den Anforderungen der zuständigen Behörde oder einer von ihr bestimmten Stelle genügen. An anderen Stellen müssen Rohrleitungsverbindungen, soweit erforderlich, geschweißt sein.
- 6.7.4.5.11** Verbindungen von Kupferrohrleitungen müssen hartgelötet oder durch eine metallene Verbindung gleicher Festigkeit hergestellt sein. Der Schmelzpunkt des Hartlots darf nicht niedriger als 525 °C sein. Die Verbindungen dürfen die Festigkeit der Rohrleitungen nicht vermindern, wie dies bei Schraubverbindungen der Fall sein kann.
- 6.7.4.5.12** Die für den Bau von Ventilen und Zubehörteilen verwendeten Werkstoffe müssen bei der niedrigsten Betriebstemperatur des ortsbeweglichen Tanks zufrieden stellende Eigenschaften aufweisen.

6.7.4.5.13 Der Berstdruck aller Rohrleitungen und Rohrleitungsbauteile darf nicht niedriger sein als der höhere der beiden folgenden Werte: das Vierfache des höchstzulässigen Betriebsdrucks des Tankkörpers oder das Vierfache des Drucks, zu dem es beim Betrieb durch Einwirkung einer Pumpe oder einer anderen Einrichtung (ausgenommen Druckentlastungseinrichtungen) kommen kann.

6.7.4.6 Druckentlastungseinrichtungen

6.7.4.6.1 Jeder Tankkörper muss mit mindestens zwei voneinander unabhängigen federbelasteten Druckentlastungseinrichtungen ausgerüstet sein. Die Druckentlastungseinrichtungen müssen sich selbsttätig bei einem Druck öffnen, der nicht geringer sein darf als der höchstzulässige Betriebsdruck, und bei einem Druck von 110 % des höchstzulässigen Betriebsdrucks vollständig geöffnet sein. Diese Einrichtungen müssen sich nach der Entlastung bei einem Druck wieder schließen, der höchstens 10 % unter dem Ansprechdruck liegt, und bei allen niedrigeren Drücken geschlossen bleiben. Bei den Druckentlastungseinrichtungen muss es sich um eine Bauart handeln, die dynamischen Kräften einschließlich Flüssigkeitsschwall standhält.

6.7.4.6.2 Tankkörper für tiefgekühlt verflüssigte nicht entzündbare Gase und Wasserstoff dürfen, wie in den Absätzen 6.7.4.7.2 und 6.7.4.7.3 angegeben, parallel zu den federbelasteten Einrichtungen zusätzlich mit Berstscheiben versehen sein.

6.7.4.6.3 Die Druckentlastungseinrichtungen müssen so ausgelegt sein, dass keine Fremdstoffe eindringen und keine Gase austreten können und sich kein gefährlicher Überdruck bilden kann.

6.7.4.6.4 Druckentlastungseinrichtungen müssen von der zuständigen Behörde oder einer von ihr bestimmten Stelle genehmigt werden.

6.7.4.7 Abblasmenge und Einstellung von Druckentlastungseinrichtungen

6.7.4.7.1 Bei Verlust des Vakuums in einem vakuumisolierten Tankkörper oder bei Verlust von 20 % der Isolierung eines mit festen Werkstoffen isolierten Tanks muss die Gesamtabblasmenge aller eingebauten Druckentlastungseinrichtungen ausreichend sein, damit der Druck (einschließlich Druckanstieg) im Tankkörper 120 % des höchstzulässigen Betriebsdrucks nicht übersteigt.

6.7.4.7.2 Bei tiefgekühlt verflüssigten nicht entzündbaren Gasen (ausgenommen Sauerstoff) und bei Wasserstoff darf diese Abblasmenge durch die Verwendung von Berstscheiben parallel zu den vorgeschriebenen Sicherheitseinrichtungen gewährleistet werden. Berstscheiben müssen bei einem Nenndruck, der gleich dem Prüfdruck des Tankkörpers ist, bersten.

6.7.4.7.3 Unter den in den Absätzen 6.7.4.7.1 und 6.7.4.7.2 beschriebenen Umständen in Verbindung mit einer vollständigen Feuereinwirkung muss die Gesamtabblasmenge aller eingebauten Druckentlastungseinrichtungen ausreichend sein, um den Druck im Tankkörper auf den Prüfdruck zu begrenzen.

6.7.4.7.4 Die erforderliche Abblasmenge der Entlastungseinrichtungen ist nach einem von der zuständigen Behörde anerkannten bewährten technischen Regelwerk zu berechnen.¹¹⁾

6.7.4.8 Kennzeichnung von Druckentlastungseinrichtungen

6.7.4.8.1 Jede Druckentlastungseinrichtung muss mit folgenden Angaben deutlich und dauerhaft gekennzeichnet sein:

- a) der Ansprechdruck (in bar oder kPa);
- b) die zulässige Toleranz für den Entlastungsdruck von federbelasteten Einrichtungen;
- c) die Referenztemperatur, die dem nominalen Berstdruck von Berstscheiben zugeordnet ist;
- d) die nominale Abblasmenge der Einrichtung in Normkubikmetern Luft pro Sekunde (m³/s) und
- e) die Strömungsquerschnitte der federbelasteten Druckentlastungseinrichtungen und Berstscheiben in mm²;

wenn möglich, ist auch folgende Information anzugeben:

- f) der Name des Herstellers und die entsprechende Registriernummer der Druckentlastungseinrichtung.

6.7.4.8.2 Die auf den Druckentlastungseinrichtungen angegebene nominale Abblasmenge ist nach den Normen ISO 4126-1:2004 und ISO 4126-7:2004 zu bestimmen.

¹¹⁾ Siehe zum Beispiel CGA S-1.2-2003 «Pressure Relief Device Standards – Part 2 – Cargo and Portable Tanks for Compressed Gases» (Normen für Druckentlastungseinrichtungen – Teil 2 – Frachttanks und ortsbewegliche Tanks für verdichtete Gase).

6.7.4.9 Anschlüsse für Druckentlastungseinrichtungen

6.7.4.9.1 Die Anschlüsse für Druckentlastungseinrichtungen müssen ausreichend dimensioniert sein, damit die erforderliche Abblasmenge ungehindert zur Sicherheitseinrichtung gelangen kann. Zwischen dem Tankkörper und den Druckentlastungseinrichtungen dürfen keine Absperrreinrichtungen angebracht sein, es sei denn, es sind doppelte Einrichtungen für die Wartung oder für andere Zwecke vorhanden, und die Absperrreinrichtungen für die jeweils verwendeten Druckentlastungseinrichtungen sind in geöffneter Stellung verriegelt oder die Absperrreinrichtungen sind so miteinander gekoppelt, dass die Vorschriften des Unterabschnitts 6.7.4.7 immer erfüllt sind. In einer Öffnung, die zu einer Lüftungs- oder Druckentlastungseinrichtung führt, dürfen keine Hindernisse vorhanden sein, welche die Strömung vom Tankkörper zu diesen Einrichtungen begrenzen oder unterbrechen könnten. Rohrleitungen zur Ableitung des Dampfes oder der Flüssigkeit aus dem Auslass der Druckentlastungseinrichtungen müssen, sofern sie verwendet werden, die Dämpfe oder Flüssigkeiten so in die Atmosphäre ableiten, dass nur ein minimaler Gegendruck auf die Druckentlastungseinrichtungen wirkt.

6.7.4.10 Anordnung von Druckentlastungseinrichtungen

6.7.4.10.1 Jede Einlassöffnung der Druckentlastungseinrichtungen muss im Scheitel des Tankkörpers so nahe wie möglich am Schnittpunkt von Längs- und Querachse des Tankkörpers angeordnet sein. Alle Einlassöffnungen der Druckentlastungseinrichtungen müssen sich bei maximalen Füllungsbedingungen in der Dampfphase des Tankkörpers befinden; die Einrichtungen sind so anzuordnen, dass der Dampf ungehindert entweichen kann. Bei tiefgekühlt verflüssigten Gasen muss der entweichende Dampf so vom Tank abgeleitet werden, dass er nicht auf den Tank einwirken kann. Schutzeinrichtungen, die die Strömung des Dampfes umleiten, sind zugelassen, vorausgesetzt, die geforderte Abblasmenge wird dadurch nicht vermindert.

6.7.4.10.2 Es sind Maßnahmen zu treffen, um den Zugang unbefugter Personen zu den Einrichtungen zu verhindern und die Einrichtungen bei einem Umkippen des ortsbeweglichen Tanks vor Beschädigung zu schützen.

6.7.4.11 Füllstandsanzeigevorrichtungen

6.7.4.11.1 Ein ortsbeweglicher Tank ist, sofern er nicht für das Befüllen nach Masse vorgesehen ist, mit einer oder mehreren Füllstandsanzeigevorrichtungen auszurüsten. Füllstandsanzeiger aus Glas und aus anderen zerbrechlichen Werkstoffen, die direkt mit dem Inhalt des Tankkörpers in Verbindung stehen, dürfen nicht verwendet werden.

6.7.4.11.2 In der Ummantelung eines vakuumisolierten ortsbeweglichen Tanks ist ein Anschluss für ein Vakuummeter vorzusehen.

6.7.4.12 Traglager, Rahmen, Hebe- und Befestigungseinrichtungen für ortsbewegliche Tanks

6.7.4.12.1 Ortsbewegliche Tanks sind mit einem Traglager auszulegen und zu bauen, das eine sichere Auflage während der Beförderung gewährleistet. Die in Absatz 6.7.4.2.12 angegebenen Kräfte und der in Absatz 6.7.4.2.13 angegebene Sicherheitsfaktor müssen dabei berücksichtigt werden. Kufen, Rahmen, Schlitten oder andere ähnliche Konstruktionen sind zugelassen.

6.7.4.12.2 Die von den Anbauten an ortsbeweglichen Tanks (z. B. Schlitten, Rahmen usw.) sowie von den Hebe- und Befestigungseinrichtungen verursachten kombinierten Spannungen dürfen in keinem Bereich des Tanks zu übermäßigen Spannungen führen. Alle ortsbeweglichen Tanks sind mit dauerhaften Hebe- und Befestigungseinrichtungen auszurüsten. Diese sind vorzugsweise an den Traglagern des ortsbeweglichen Tanks zu montieren, dürfen aber auch an Verstärkungsplatten montiert sein, die an den Auflagepunkten des Tanks befestigt sind.

6.7.4.12.3 Bei der Auslegung von Traglagern und Rahmen müssen die Auswirkungen von Umweltkorrosion berücksichtigt werden.

6.7.4.12.4 Gabeltaschen müssen verschließbar sein. Die Einrichtungen zum Verschließen der Gabeltaschen müssen ein dauerhafter Bestandteil des Rahmens oder dauerhaft am Rahmen befestigt sein. Ortsbewegliche Einkammertanks mit einer Länge von weniger als 3,65 m müssen nicht mit verschließbaren Gabeltaschen ausgerüstet sein, vorausgesetzt:

- a) der Tank, einschließlich aller Zubehörteile, ist gut gegen Stöße der Gabeln des Gabelstaplers geschützt und
- b) der Abstand von Mitte zu Mitte der Gabeltaschen ist mindestens halb so groß wie die größte Länge des ortsbeweglichen Tanks.

6.7.4.12.5 Wenn ortsbewegliche Tanks während der Beförderung nicht nach Unterabschnitt 4.2.3.3 geschützt sind, müssen die Tankkörper und die Bedienungsausrüstung gegen Beschädigung durch Längs- oder Querstöße oder Umkippen geschützt sein. Äußere Ausrüstungsteile müssen so geschützt sein, dass ein Austreten des Tankkörperinhalts durch Stöße oder Umkippen des ortsbeweglichen Tanks auf seine Ausrüstungsteile ausgeschlossen ist. Beispiele für Schutzmaßnahmen:

- a) Schutz gegen seitliche Stöße, der aus Längsträgern bestehen kann, die den Tankkörper auf beiden Seiten in Höhe der Mittellinie schützen;
- b) Schutz des ortsbeweglichen Tanks vor dem Umkippen, der aus Verstärkungsringen oder quer am Rahmen befestigten Stäben bestehen kann;
- c) Schutz gegen Stöße von hinten, der aus einer Stoßstange oder einem Rahmen bestehen kann;
- d) Schutz des Tankkörpers gegen Beschädigungen durch Stöße oder Umkippen durch Verwendung eines ISO-Rahmens nach ISO 1496-3:1995;
- e) Schutz des ortsbeweglichen Tanks gegen Stöße oder Umkippen durch eine Ummantelung zur Vakuumisolierung.

6.7.4.13 Baumusterzulassung

6.7.4.13.1 Für jedes neue Baumuster eines ortsbeweglichen Tanks ist durch die zuständige Behörde oder eine von ihr bestimmte Stelle eine Baumusterzulassungsbescheinigung auszustellen. Diese Bescheinigung muss bestätigen, dass ein ortsbeweglicher Tank von der Behörde begutachtet worden ist, für die beabsichtigte Verwendung geeignet ist und den Vorschriften dieses Kapitels entspricht. Werden die ortsbeweglichen Tanks ohne Änderung in der Bauart in Serie gefertigt, gilt die Bescheinigung für die gesamte Serie. In dieser Bescheinigung sind der Baumusterprüfbericht, die zur Beförderung zugelassenen tiefgekühlt verflüssigten Gase, die Werkstoffe des Tankkörpers und der Ummantelung sowie eine Zulassungsnummer anzugeben. Die Zulassungsnummer muss aus dem Unterscheidungszeichen oder -symbol des Staates, in dem die Zulassung erfolgte, angegeben durch das für Kraftfahrzeuge im internationalen Verkehr verwendete Unterscheidungszeichen¹²⁾, und einer Registriernummer bestehen. In der Bescheinigung sind eventuelle alternative Vereinbarungen gemäß Unterabschnitt 6.7.1.2 anzugeben. Eine Baumusterzulassung darf auch für die Zulassung kleinerer ortsbeweglicher Tanks herangezogen werden, die aus Werkstoffen gleicher Art und Dicke, nach derselben Fertigungstechnik, mit identischem Traglager sowie gleichwertigen Verschlüssen und sonstigen Zubehörteilen hergestellt werden.

6.7.4.13.2 Der Baumusterprüfbericht für die Baumusterzulassung muss mindestens folgende Angaben enthalten:

- a) die Ergebnisse der in ISO 1496-3:1995 beschriebenen anwendbaren Prüfung des Rahmens;
- b) die Ergebnisse der erstmaligen Prüfung nach Absatz 6.7.4.14.3 und
- c) soweit anwendbar, die Ergebnisse der Auflaufprüfung nach Absatz 6.7.4.14.1.

6.7.4.14 Prüfung

6.7.4.14.1 Ortsbewegliche Tanks, die der Begriffsbestimmung für Container des Internationalen Übereinkommens über sichere Container (CSC) von 1972 in der jeweils geänderten Fassung entsprechen, dürfen nicht verwendet werden, es sei denn, sie werden erfolgreich qualifiziert, nachdem ein repräsentatives Baumuster jeder Bauart der im Handbuch Prüfungen und Kriterien Teil IV Abschnitt 41 beschriebenen dynamischen Auflaufprüfung unterzogen wurde.

6.7.4.14.2 Der Tankkörper und die Ausrüstungsteile jedes ortsbeweglichen Tanks müssen vor der erstmaligen Inbetriebnahme (erstmalige Prüfung) und danach regelmäßig spätestens alle fünf Jahre (wiederkehrende 5-Jahres-Prüfung) mit einer wiederkehrenden Zwischenprüfung (wiederkehrende 2,5-Jahres-Prüfung) in der Halbzeit zwischen zwei wiederkehrenden 5-Jahres-Prüfungen geprüft werden. Die 2,5-Jahres-Prüfung darf innerhalb von 3 Monaten vor oder nach dem angegebenen Datum durchgeführt werden. Unabhängig von der zuletzt durchgeführten wiederkehrenden Prüfung ist, wenn es sich gemäß Absatz 6.7.4.14.7 als erforderlich erweist, eine außerordentliche Prüfung durchzuführen.

6.7.4.14.3 Die erstmalige Prüfung eines ortsbeweglichen Tanks muss eine Überprüfung der Auslegungsmerkmale, eine innere und äußere Untersuchung des Tankkörpers des ortsbeweglichen Tanks und seiner Ausrüstungsteile unter Berücksichtigung der zu befördernden tiefgekühlt verflüssigten Gase sowie eine Druckprüfung unter Verwendung der Prüfdrücke des Absatzes 6.7.4.3.2 umfassen. Die Druckprüfung darf als Wasserdruckprüfung oder mit Zustimmung der zuständigen Behörde oder einer von ihr bestimmten Stelle unter Verwendung einer anderen Flüssigkeit oder eines anderen Gases durchgeführt werden. Vor der Inbetriebnahme des ortsbeweglichen Tanks ist eine Dichtheitsprüfung und eine Funktionsprüfung der gesamten Bedienungsausrüstung durchzuführen. Wenn der Tankkörper und seine Ausrüstungsteile getrennt einer Druckprüfung unterzogen worden sind, müssen sie nach dem Zusammenbau gemeinsam einer Dichtheitsprüfung unterzogen werden. Alle Schweißnähte, die den vollen Beanspruchungen im Tankkörper ausgesetzt sind, müssen bei der erstmaligen Prüfung mittels Durchstrahlung, Ultraschall oder einer anderen zerstörungsfreien Methode geprüft werden. Dies gilt nicht für die Ummantelung.

¹²⁾ Das für Kraftfahrzeuge und Anhänger im internationalen Straßenverkehr verwendete Unterscheidungszeichen des Zulassungsstaates, z. B. gemäß dem Genfer Übereinkommen über den Straßenverkehr von 1949 oder dem Wiener Übereinkommen über den Straßenverkehr von 1968.

6.7.4.14.4 Die wiederkehrenden 2,5- und 5-Jahres-Prüfungen müssen eine äußere Untersuchung des ortsbeweglichen Tanks und seiner Ausrüstungsteile unter Berücksichtigung der beförderten tiefgekühlt verflüssigten Gase, eine Dichtheitsprüfung, eine Funktionsprüfung der gesamten Bedienungsausrüstung und gegebenenfalls eine Messung des Vakuums umfassen. Bei nicht vakuumisolierten Tanks müssen bei der wiederkehrenden 2,5- und 5-Jahres-Prüfung die Ummantelung und die Isolierung entfernt werden, jedoch nur soweit, wie es für eine sichere Beurteilung erforderlich ist.

6.7.4.14.5 (gestrichen)

6.7.4.14.6 Prüfung und Befüllung von ortsbeweglichen Tanks nach Ablauf der Frist für die wiederkehrende Prüfung

6.7.4.14.6.1 Nach Ablauf der Frist für die in Absatz 6.7.4.14.2 vorgeschriebene wiederkehrende 2,5-Jahres- oder 5-Jahres-Prüfung dürfen die ortsbeweglichen Tanks weder befüllt noch zur Beförderung aufgegeben werden. Jedoch dürfen ortsbewegliche Tanks, die vor Ablauf der Frist für die wiederkehrende Prüfung befüllt wurden, innerhalb eines Zeitraums von höchstens drei Monaten nach Ablauf dieser Frist befördert werden. Außerdem dürfen sie nach Ablauf dieser Frist befördert werden:

- a) nach dem Entleeren, jedoch vor dem Reinigen, um sie vor dem Wiederbefüllen der nächsten vorgeschriebenen Prüfung zuzuführen, und
- b) sofern von der zuständigen Behörde nichts anderes vorgesehen ist, innerhalb eines Zeitraums von höchstens sechs Monaten nach Ablauf dieser Frist, um die Rücksendung von gefährlichen Stoffen zur ordnungsgemäßen Entsorgung oder zum ordnungsgemäßen Recycling zu ermöglichen. Im Beförderungspapier muss auf diese Ausnahme hingewiesen werden.

6.7.4.14.6.2 Sofern in Absatz 6.7.4.14.6.1 nichts anderes vorgesehen ist, dürfen ortsbewegliche Tanks, die den Zeitrahmen für ihre geplante wiederkehrende 5-Jahres- oder 2,5-Jahres-Prüfung überschritten haben, nur dann befüllt und zur Beförderung aufgegeben werden, wenn eine neue wiederkehrende 5-Jahres-Prüfung gemäß Absatz 6.7.4.14.4 durchgeführt wird.

6.7.4.14.7 Eine außerordentliche Prüfung ist erforderlich, wenn der ortsbewegliche Tank Anzeichen von Beschädigung, Korrosion, Undichtheit oder anderer auf einen Mangel hinweisende Zustände aufweist, der die Unversehrtheit des ortsbeweglichen Tanks beeinträchtigen könnte. Der Umfang der außerordentlichen Prüfung hängt vom Ausmaß der Beschädigung oder der Verschlechterung des Zustands des ortsbeweglichen Tanks ab. Sie muss mindestens die 2,5-Jahres-Prüfung gemäß Absatz 6.7.4.14.4 umfassen.

6.7.4.14.8 Durch die innere Untersuchung bei der erstmaligen Prüfung muss sichergestellt werden, dass der Tankkörper auf Lochfraß, Korrosion, Abrieb, Beulen, Verformungen, Fehler in Schweißnähten oder andere Zustände geprüft ist, durch die der ortsbewegliche Tank bei der Beförderung unsicher werden könnte.

6.7.4.14.9 Durch die äußere Untersuchung muss sichergestellt werden, dass:

- a) die äußeren Rohrleitungen, die Ventile, gegebenenfalls das Druck-/Kühlsystem und die Dichtungen auf Korrosion, Defekte oder andere Zustände, einschließlich Undichtheiten, geprüft sind, durch die der ortsbewegliche Tank beim Befüllen, Entleeren oder der Beförderung unsicher werden könnte;
- b) die Mannlochdeckel oder ihre Dichtungen nicht undicht sind;
- c) fehlende oder lose Bolzen oder Muttern bei geflanschten Verbindungen oder Blindflanschen ersetzt oder festgezogen sind;
- d) alle Sicherheitseinrichtungen und -ventile frei von Korrosion, Verformung, Beschädigung oder Defekten sind, die ihre normale Funktion behindern könnten. Fernbediente und selbstschließende Verschlusseinrichtungen sind zu betätigen, um ihre ordnungsgemäße Funktion nachzuweisen;
- e) auf dem ortsbeweglichen Tank vorgeschriebene Kennzeichen lesbar sind und den anwendbaren Vorschriften entsprechen und
- f) der Rahmen, das Traglager und die Hebeeinrichtungen des ortsbeweglichen Tanks sich in einem zufrieden stellenden Zustand befinden.


6.7.4.14.10 Die in den Absätzen 6.7.4.14.1, 6.7.4.14.3, 6.7.4.14.4 und 6.7.4.14.7 angegebenen Prüfungen sind von einem von der zuständigen Behörde oder einer von ihr bestimmten Stelle zugelassenen Sachverständigen durchzuführen oder zu beglaubigen. Wenn die Druckprüfung Bestandteil der Prüfung ist, ist diese mit dem auf dem Tankschild des ortsbeweglichen Tanks angegebenen Prüfdruck durchzuführen. Der unter Druck stehende ortsbewegliche Tank ist auf Undichtheiten des Tankkörpers, der Rohrleitungen oder der Ausrüstung zu untersuchen.

6.7.4.14.11 In allen Fällen, in denen Schneid-, Brenn- oder Schweißarbeiten am Tankkörper eines ortsbeweglichen Tanks durchgeführt werden, sind diese Arbeiten von der zuständigen Behörde oder einer von ihr bestimmten Stelle unter Berücksichtigung des für den Bau des Tankkörpers verwendeten Regelwerks für Druckbehälter zu genehmigen. Nach Abschluss der Arbeiten ist eine Druckprüfung mit dem ursprünglichen Prüfdruck durchzuführen.

6.7.4.14.12 Wird eine die Sicherheit gefährdende Fehlerhaftigkeit festgestellt, darf der ortsbewegliche Tank vor der Ausbesserung und dem erfolgreichen Bestehen einer erneuten Prüfung nicht wieder in Betrieb genommen werden.

6.7.4.15 Kennzeichnung

6.7.4.15.1 Jeder ortsbewegliche Tank muss mit einem korrosionsbeständigen Metallschild ausgerüstet sein, das dauerhaft an einer auffallenden und für die Prüfung leicht zugänglichen Stelle angebracht ist. Wenn das Schild aus Gründen der Anordnung von Einrichtungen am ortsbeweglichen Tank nicht dauerhaft am Tankkörper angebracht werden kann, muss der Tankkörper mindestens mit den im Regelwerk für Druckbehälter vorgeschriebenen Informationen gekennzeichnet sein. Auf dem Schild müssen mindestens die folgenden Angaben eingeprägt oder durch ein ähnliches Verfahren angebracht sein:

- a) Eigentümerinformationen
 - (i) Registriernummer des Eigentümers;
- b) Herstellungsinformationen
 - (i) Herstellungsland;
 - (ii) Herstellungsjahr;
 - (iii) Name oder Zeichen des Herstellers;
 - (iv) Seriennummer des Herstellers;
- c) Zulassungsinformationen
 - (i) das Symbol der Vereinten Nationen für Verpackungen ; dieses Symbol darf nur zum Zweck der Bestätigung verwendet werden, dass eine Verpackung, ein flexibler Schüttgut-Container, ein ortsbeweglicher Tank oder ein MEGC den entsprechenden Vorschriften des Kapitels 6.1, 6.2, 6.3, 6.5, 6.6, 6.7 oder 6.11 entspricht;
 - (ii) Zulassungsland;
 - (iii) für die Baumusterzulassung zugelassene Stelle;
 - (iv) Baumusterzulassungsnummer;
 - (v) die Buchstaben «AA», wenn das Baumuster nach alternativen Vereinbarungen zugelassen wurde (siehe Unterabschnitt 6.7.1.2);
 - (vi) Regelwerk für Druckbehälter, nach dem der Tankkörper ausgelegt wurde;
- d) Drücke
 - (i) höchstzulässiger Betriebsdruck (in bar oder kPa (Überdruck))¹³⁾;
 - (ii) Prüfdruck (in bar oder kPa (Überdruck))¹³⁾;
 - (iii) Datum der erstmaligen Druckprüfung (Monat und Jahr);
 - (iv) Identifizierungskennzeichen des Sachverständigen der erstmaligen Druckprüfung;
- e) Temperaturen
 - (i) Mindestauslegungstemperatur (in °C)¹³⁾;
- f) Werkstoffe
 - (i) Werkstoff(e) des Tankkörpers und Verweis(e) auf Werkstoffnorm(en);
 - (ii) gleichwertige Wanddicke für Bezugsstahl (in mm)¹³⁾;
- g) Fassungsraum
 - (i) mit Wasser ausgeliterter Fassungsraum des Tanks bei 20 °C (in Litern)¹³⁾;
- h) Isolierung
 - (i) die Angabe «wärmeisoliert» bzw. «vakuumisoliert»;
 - (ii) Wirksamkeit des Isolierungssystems (Wärmezufuhr) (in Watt)¹³⁾;
- i) Haltezeiten – für jedes zur Beförderung im ortsbeweglichen Tank zugelassene tiefgekühlt verflüssigte Gas
 - (i) vollständige Bezeichnung des tiefgekühlt verflüssigten Gases;
 - (ii) Referenzhaltezeit (in Tagen oder Stunden)¹³⁾;
 - (iii) ursprünglicher Druck (in bar oder kPa (Überdruck))¹³⁾;
 - (iv) Füllungsgrad (in kg)¹³⁾;
- j) wiederkehrende Prüfungen
 - (i) Art der zuletzt durchgeführten wiederkehrenden Prüfung (2,5-Jahres-, 5-Jahres-Prüfung oder außerordentliche Prüfung);
 - (ii) Datum der zuletzt durchgeführten wiederkehrenden Prüfung (Monat und Jahr);
 - (iii) Identifizierungskennzeichen der zugelassenen Stelle, welche die letzte Prüfung durchgeführt oder beglaubigt hat.

¹³⁾ Die verwendete Einheit ist anzugeben.

Abbildung 6.7.4.15.1: Beispiel eines Kennzeichenschilds

Registriernummer des Eigentümers					
HERSTELLUNGSINFORMATIONEN					
Herstellungsland					
Herstellungsjahr					
Hersteller					
Seriennummer des Herstellers					
ZULASSUNGSINFORMATIONEN					
	Zulassungsland				
	für die Baumusterzulassung zugelassene Stelle				
	Baumusterzulassungsnummer		«AA» (sofern anwendbar)		
Regelwerk für die Auslegung des Tankkörpers (Druckbehälter-Regelwerk)					
DRÜCKE					
höchstzulässiger Betriebsdruck		bar oder kPa			
Prüfdruck		bar oder kPa			
Datum der erstmaligen Druckprüfung:	(MM/JJJJ)	Stempel des Sachverständigen:			
TEMPERATUREN					
Mindestauslegungstemperatur		°C			
WERKSTOFFE					
Werkstoff(e) des Tankkörpers und Verweis(e) auf Werkstoffnorm(en)					
gleichwertige Wanddicke für Bezugsstahl		mm			
FASSUNGSRAUM					
mit Wasser ausgeliteter Fassungsraum des Tanks bei 20 °C		Liter			
ISOLIERUNG					
«wärmeisoliert» bzw. «vakuumisoliert»					
Wärmezufuhr		Watt			
HALTEZEITEN					
zugelassene(s) tiefgekühlt verflüssigte(s) Gas(e)	Referenzhaltezeit	ursprünglicher Druck	Füllungsgrad		
	Tage oder Stunden	bar oder kPa	kg		
WIEDERKEHRENDE PRÜFUNGEN					
Art der Prüfung	Prüfdatum	Stempel des Sachverständigen	Art der Prüfung	Prüfdatum	Stempel des Sachverständigen
	(MM/JJJJ)			(MM/JJJJ)	

6.7.4.15.2 Folgende Angaben müssen auf dem ortsbeweglichen Tank selbst oder auf einem am ortsbeweglichen Tank fest angebrachten Metallschild dauerhaft angegeben sein:

Name des Eigentümers und des Betreibers

Bezeichnung des beförderten tiefgekühlt verflüssigten Gases (und minimale mittlere Temperatur des Füllguts)

höchstzulässige Bruttomasse _____ kg

Leermasse (Tara) _____ kg

tatsächliche Haltezeit des beförderten Gases _____ Tage (oder Stunden)

Anweisung für ortsbewegliche Tanks gemäß Absatz 4.2.5.2.6

Bem. Wegen der Identifizierung der beförderten tiefgekühlt verflüssigten Gase siehe auch Teil 5.

6.7.4.15.3 Wenn ein ortsbeweglicher Tank für die Verwendung auf hoher See ausgelegt und zugelassen ist, muss das Identifizierungsschild mit «OFFSHORE PORTABLE TANK» gekennzeichnet sein.

6.7.5 Vorschriften für die Auslegung, den Bau und die Prüfung von UN-Gascontainern mit mehreren Elementen (MEGC), die für die Beförderung nicht tiefgekühlter Gase vorgesehen sind

6.7.5.1 Begriffsbestimmungen

Für Zwecke dieses Abschnitts gelten folgende Begriffsbestimmungen:

Alternative Vereinbarung: Eine Zulassung, die von der *zuständigen Behörde* für einen *ortsbeweglichen Tank* oder einen *MEGC* ausgestellt wird, der nach technischen Vorschriften oder Prüfmethode ausgelegt, gebaut und geprüft ist, die von den in diesem Kapitel festgelegten abweichen.

Bauliche Ausrüstung: Die außen an den Elementen angebrachten Versteifungselemente, Elemente für die Befestigung, den Schutz und die Stabilisierung.

Bedienungsausrüstung: Die Messinstrumente sowie die Füll-, Entleerungs-, Lüftungs- und Sicherheitseinrichtungen.

Dichtheitsprüfung: Eine Prüfung, bei der die Elemente und die Bedienungsausrüstung des MEGC unter Verwendung eines Gases mit einem effektiven Innendruck von mindestens 20 % des Prüfdrucks belastet werden.

Elemente sind Flaschen, Großflaschen oder Flaschenbündel.

Höchstzulässige Bruttomasse: Die Summe aus Leermasse des MEGC und der höchsten für die Beförderung zugelassenen Ladung.

Sammelrohr: Eine Baueinheit von Rohren und Ventilen, welche die Befüllungs- und/oder Entleerungsöffnungen der Elemente miteinander verbindet.

UN-Gascontainer mit mehreren Elementen (MEGC): Eine für die multimodale Beförderung bestimmte Einheit aus Flaschen, Großflaschen und Flaschenbündeln, die untereinander mit einem Sammelrohr verbunden und in einem Rahmen montiert sind. Ein MEGC umfasst die für die Beförderung von Gasen notwendige Bedienungsausrüstung und bauliche Ausrüstung.

6.7.5.2 Allgemeine Vorschriften für die Auslegung und den Bau

6.7.5.2.1 Der MEGC muss befüllt und entleert werden können, ohne dass dazu die bauliche Ausrüstung entfernt werden muss. Er muss außen an den Elementen angebrachte Elemente zur Stabilisierung besitzen, um eine bauliche Unversehrtheit bei der Handhabung und Beförderung sicherzustellen. MEGC sind mit einem Traglager, das eine sichere Auflage während der Beförderung gewährleistet, und mit geeigneten Hebe- und Befestigungseinrichtungen auszulegen und zu bauen, die für das Anheben des bis zu seiner höchstzulässigen Bruttomasse befüllten MEGC geeignet sind. Der MEGC muss dafür ausgelegt sein, um auf einen Wagen, ein Straßenfahrzeug, ein See- oder Binnenschiff verladen werden zu können, und mit Kufen, Tragelementen oder Zubehörteilen ausgerüstet sein, um die mechanische Handhabung zu erleichtern.

6.7.5.2.2 MEGC sind so auszulegen, herzustellen und auszurüsten, dass sie allen während normaler Handhabung und Beförderung auftretenden Bedingungen standhalten. Bei der Auslegung sind die Einflüsse dynamischer Belastung und Ermüdung zu berücksichtigen.

6.7.5.2.3 Die Elemente eines MEGC müssen aus nahtlosem Stahl **oder in Verbundbauweise** hergestellt und gemäß den Abschnitten 6.2.1 und 6.2.2 gebaut und geprüft sein. Alle Elemente eines MEGC müssen demselben Baumuster entsprechen.

6.7.5.2.4 Die Elemente eines MEGC sowie die Ausrüstungsteile und Rohrleitungen müssen

- a) mit dem (den) für die Beförderung vorgesehenen Stoff(en) verträglich sein (siehe ISO 11114-1:2012 **A1:2017** und ISO 11114-2:2013) oder
- b) wirksam passiviert oder durch chemische Reaktion neutralisiert sein.

6.7.5.2.5 Der Kontakt zwischen verschiedenen Metallen, der zu Schäden durch Kontaktkorrosion führen könnte, ist zu vermeiden.

6.7.5.2.6 Die Werkstoffe des MEGC, einschließlich aller Einrichtungen, Dichtungen und Zubehörteile, dürfen das Gas (die Gase), für dessen (deren) Beförderung der MEGC vorgesehen ist, nicht beeinträchtigen.

6.7.5.2.7 MEGC sind so auszulegen, dass sie ohne Verlust ihres Inhalts in der Lage sind, mindestens dem auf ihren Inhalt zurückzuführenden Innendruck sowie den unter normalen Handhabungs- und Beförderungsbedingungen entstehenden statischen, dynamischen und thermischen Belastungen standzuhalten. Aus der Auslegung muss zu erkennen sein, dass die Einflüsse der durch die wiederholte Einwirkung dieser Belastungen während der vorgesehenen Lebensdauer des MEGC verursachte Ermüdung berücksichtigt worden ist.

- 6.7.5.2.8** MEGC und ihre Befestigungseinrichtungen müssen bei der höchstzulässigen Beladung in der Lage sein, folgende getrennt einwirkende statische Kräfte aufzunehmen:
- in Fahrtrichtung: das Zweifache der höchstzulässigen Bruttomasse multipliziert mit der Erdbeschleunigung (g)¹⁴⁾;
 - horizontal, im rechten Winkel zur Fahrtrichtung: die höchstzulässige Bruttomasse (das Zweifache der höchstzulässigen Bruttomasse, wenn die Fahrtrichtung nicht eindeutig bestimmt ist) multipliziert mit der Erdbeschleunigung (g)¹⁴⁾;
 - vertikal aufwärts: die höchstzulässige Bruttomasse multipliziert mit der Erdbeschleunigung (g)¹⁴⁾; und
 - vertikal abwärts: das Zweifache der höchstzulässigen Bruttomasse (Gesamtbeladung, einschließlich Wirkung der Schwerkraft) multipliziert mit der Erdbeschleunigung (g)¹⁴⁾.
- 6.7.5.2.9** Unter Wirkung der in Absatz 6.7.5.2.8 definierten Kräfte darf die Spannung an der am stärksten beanspruchten Stelle der Elemente die Werte nicht überschreiten, die entweder in der anwendbaren Norm des Unterabschnitts 6.2.2.1 oder, wenn die Elemente nicht nach diesen Normen ausgelegt, gebaut und geprüft sind, in dem technischen Regelwerk oder in der Norm genannt sind, das/die von der zuständigen Behörde des Verwendungslandes anerkannt oder genehmigt ist (siehe Abschnitt 6.2.5).
- 6.7.5.2.10** Unter Wirkung jeder der unter Absatz 6.7.5.2.8 genannten Kräfte sind folgende Sicherheitskoeffizienten für das Rahmenwerk und die Befestigung zu beachten:
- bei Stählen mit ausgeprägter Streckgrenze ein Sicherheitskoeffizient von 1,5, bezogen auf die garantierte Streckgrenze, oder
 - bei Stählen ohne ausgeprägte Streckgrenze ein Sicherheitskoeffizient von 1,5, bezogen auf die garantierte 0,2-%-Dehngrenze und bei austenitischen Stählen auf die 1-%-Dehngrenze.
- 6.7.5.2.11** MEGC, die für die Beförderung entzündbarer Gase vorgesehen sind, müssen elektrisch geerdet werden können.
- 6.7.5.2.12** Die Elemente müssen so gesichert sein, dass Bewegungen in Bezug auf die bauliche Gesamtanordnung und Bewegungen, die zu einer Konzentration schädlicher lokaler Spannungen führen, verhindert werden.
- 6.7.5.3 Bedienungsausrüstung**
- 6.7.5.3.1** Die Bedienungsausrüstung muss so angeordnet oder ausgelegt sein, dass Schäden, die unter normalen Handhabungs- und Beförderungsbedingungen zu einem Freisetzen des Druckgefäßinhalts führen könnten, verhindert werden. Wenn die Verbindung zwischen dem Rahmen und den Elementen eine relative Bewegung zwischen den Baugruppen zulässt, muss die Ausrüstung so befestigt sein, dass durch eine solche Bewegung keine Beschädigung von Teilen erfolgt. Die Sammelrohre, die Entleerungseinrichtungen (Rohranschlüsse, Verschlusseinrichtungen) und die Absperrrichtungen müssen gegen Abreißen durch äußere Beanspruchungen geschützt sein. Die zu den Absperrventilen führende Sammelrohrleitung muss ausreichend flexibel sein, um die Ventile und die Rohrleitung gegen Abscheren und gegen Freisetzen des Druckgefäßinhalts zu schützen. Die Füll- und Entleerungseinrichtungen (einschließlich Flansche oder Schraubverschlüsse) und alle Schutzkappen müssen gegen unbeabsichtigtes Öffnen gesichert werden können.
- 6.7.5.3.2** Jedes Element, das für die Beförderung giftiger Gase (Gase der Gruppen T, TF, TC, TO, TFC und TOC) vorgesehen ist, muss mit einem Ventil ausgerüstet sein. Die Rohrleitungen für verflüssigte giftige Gase (Gase der Klassifizierungs-codes 2 T, 2 TF, 2 TC, 2 TO, 2 TFC und 2 TOC) müssen so ausgelegt sein, dass jedes Element getrennt befüllt und durch ein dicht verschließbares Ventil abgetrennt gehalten werden kann. Bei der Beförderung entzündbarer Gase (Gase der Gruppe F) müssen die Elemente in Gruppen von höchstens 3000 Litern unterteilt werden, die jeweils durch ein Ventil getrennt sind.
- 6.7.5.3.3** Bei den Öffnungen für das Füllen und Entleeren von MEGC müssen zwei hintereinanderliegende Ventile an einer zugänglichen Stelle jedes Auslauf- oder Füllstutzens angebracht sein. Eines der Ventile darf ein Rückschlagventil sein. Die Füll- und Entleerungseinrichtungen dürfen an einem Sammelrohr angebracht sein. Bei Rohrleitungsabschnitten, die beidseitig geschlossen werden können und in denen Flüssigkeit eingeschlossen sein kann, muss eine Druckentlastungseinrichtung vorgesehen sein, um einen übermäßigen Druckaufbau zu verhindern. Die Haupttrennventile eines MEGC müssen deutlich mit Angabe der Drehrichtung für das Schließen gekennzeichnet sein. Jede Absperrrichtung oder sonstige Verschlusseinrichtung ist so auszuliegen und zu bauen, dass sie einem Druck standhält, der mindestens dem 1,5fachen des Prüfdrucks des MEGC entspricht. Alle Absperrrichtungen mit einer Gewindespindel müssen sich durch Drehen des Handrades im Uhrzeigersinn schließen. Bei den übrigen Absperrrichtungen muss die Stellung (offen und geschlossen) und die Drehrichtung für das Schließen eindeutig angezeigt werden. Alle Absperrrichtungen sind so auszuliegen und anzuordnen, dass ein unbeabsichtigtes Öffnen verhindert wird. Für den Bau von Verschlusseinrichtungen, Ventilen und Zubehörteilen sind verformungsfähige Metalle zu verwenden.

¹⁴⁾ Für Berechnungszwecke gilt: $g = 9,81 \text{ m/s}^2$.

6.7.5.3.4 Die Rohrleitungen sind so auszulegen, zu bauen und zu montieren, dass eine Beschädigung infolge Ausdehnung und Schrumpfung, mechanischer Erschütterung und Vibration vermieden wird. Verbindungen der Rohrleitungen müssen hartgelötet oder durch eine metallene Verbindung gleicher Festigkeit hergestellt sein. Der Schmelzpunkt des Hartlots darf nicht niedriger als 525 °C sein. Der Nenndruck der Bedienungsausrüstung und des Sammelrohrs darf nicht geringer sein als zwei Drittel des Prüfdrucks der Elemente.

6.7.5.4 Druckentlastungseinrichtungen

6.7.5.4.1 Die Elemente von MEGC, die für die Beförderung von UN 1013 Kohlendioxid und UN 1070 Distickstoffmonoxid verwendet werden, müssen in Gruppen von höchstens 3000 Litern unterteilt werden, die jeweils durch ein Ventil getrennt sind. Jede Gruppe muss mit einer oder mehreren Druckentlastungseinrichtungen ausgerüstet sein. Sofern dies von der zuständigen Behörde des Verwendungslandes vorgeschrieben ist, müssen MEGC für andere Gase mit den von dieser zuständigen Behörde festgelegten Druckentlastungseinrichtungen ausgerüstet sein.

6.7.5.4.2 Wenn Druckentlastungseinrichtungen angebracht sind, muss jedes abtrennbare Element oder jede abtrennbare Gruppe von Elementen eines MEGC mit einer oder mehreren Druckentlastungseinrichtungen ausgerüstet sein. Bei den Druckentlastungseinrichtungen muss es sich um eine Bauart handeln, die dynamischen Kräften einschließlich Flüssigkeitsschwall standhält, und müssen so ausgelegt sein, dass keine Fremdstoffe eindringen und keine Gase austreten können und sich kein gefährlicher Überdruck bilden kann.

6.7.5.4.3 MEGC, die für die Beförderung von bestimmten, in der Anweisung für ortsbewegliche Tanks T 50 in Absatz 4.2.5.2.6 genannten nicht tiefgekühlten Gasen verwendet werden, dürfen, wie von der zuständigen Behörde des Verwendungslandes vorgeschrieben, mit einer Druckentlastungseinrichtung ausgerüstet sein. Die Entlastungseinrichtung muss aus einer Berstscheibe bestehen, die einer federbelasteten Druckentlastungseinrichtung vorgeschaltet ist, es sei denn, der MEGC ist für die Beförderung eines einzigen Gases vorgesehen und mit einer genehmigten Druckentlastungseinrichtung aus einem Werkstoff ausgerüstet, der mit dem beförderten Gas verträglich ist. Zwischen der Berstscheibe und der federbelasteten Einrichtung darf ein Druckmessgerät oder eine andere geeignete Anzeigeeinrichtung angebracht sein. Diese Anordnung erlaubt das Feststellen von Brüchen, Perforationen oder Undichtheiten der Scheibe, durch die das Druckentlastungssystem funktionsunfähig werden kann. Die Berstscheibe muss bei einem Nenndruck, der 10 % über dem Ansprechdruck der Druckentlastungseinrichtung liegt, bersten.

6.7.5.4.4 Bei MEGC, die für die Beförderung verschiedener unter niedrigem Druck verflüssigter Gase verwendet werden, müssen die Druckentlastungseinrichtungen bei dem Druck öffnen, der in Absatz 6.7.3.7.1 für dasjenige der zur Beförderung im MEGC zugelassenen Gase mit dem größten höchstzulässigen Betriebsdruck angegeben ist.

6.7.5.5 Abblasmenge von Druckentlastungseinrichtungen

6.7.5.5.1 Wenn Druckentlastungseinrichtungen angebracht sind, muss die Gesamtabblasmenge der Druckentlastungseinrichtungen bei vollständiger Feuereinwirkung auf den MEGC ausreichen, damit der Druck (einschließlich Druckakkumulation) in den Elementen höchstens 120 % des Ansprechdrucks der Druckentlastungseinrichtung beträgt. Für die Bestimmung der minimalen Gesamtdurchflussmenge des Systems von Druckentlastungseinrichtungen ist die in CGA S-1.2-2003 «Pressure Relief Device Standards – Part 2 – Cargo and Portable Tanks for Compressed Gases» (Normen für Druckentlastungseinrichtungen – Teil 2 – Frachttanks und ortsbewegliche Tanks für verdichtete Gase) vorgesehene Formel zu verwenden. Für die Bestimmung der Abblasmenge einzelner Elemente darf CGA S-1.1-2003 «Pressure Relief Device Standards – Part 1 – Cylinders for Compressed Gases» (Normen für Druckentlastungseinrichtungen – Teil 1 – Flaschen für verdichtete Gase) verwendet werden. Bei unter geringem Druck verflüssigten Gasen dürfen federbelastete Druckentlastungseinrichtungen verwendet werden, um die vorgeschriebene Abblasmenge zu erreichen. Bei MEGC, die für die Beförderung verschiedener Gase vorgesehen sind, muss die Gesamtabblasmenge der Druckentlastungseinrichtungen für dasjenige der zur Beförderung im MEGC zugelassenen Gase berechnet werden, das die höchste Abblasmenge erfordert.

6.7.5.5.2 Bei der Bestimmung der erforderlichen Gesamtabblasmenge der an den Elementen für die Beförderung verflüssigter Gase angebrachten Druckentlastungseinrichtungen sind die thermodynamischen Eigenschaften des Gases zu berücksichtigen (siehe z. B. CGA S-1.2-2003 «Pressure Relief Device Standards – Part 2 – Cargo and Portable Tanks for Compressed Gases» (Normen für Druckentlastungseinrichtungen – Teil 2 – Frachttanks und ortsbewegliche Tanks für verdichtete Gase) für unter geringem Druck verflüssigte Gase und CGA S-1.1-2003 «Pressure Relief Device Standards – Part 1 – Cylinders for Compressed Gases» (Normen für Druckentlastungseinrichtungen – Teil 1 – Flaschen für verdichtete Gase) für unter hohem Druck verflüssigte Gase).

6.7.5.6 Kennzeichnung von Druckentlastungseinrichtungen

6.7.5.6.1 Druckentlastungseinrichtungen müssen mit folgenden Angaben deutlich und dauerhaft gekennzeichnet sein:

- a) der Name des Herstellers und die entsprechende Registriernummer der Druckentlastungseinrichtung;
- b) der Ansprechdruck und/oder die Ansprechtemperatur;

- c) das Datum der letzten Prüfung;
- d) die Strömungsquerschnitte der federbelasteten Druckentlastungseinrichtungen und Berstscheiben in mm².

6.7.5.6.2 Die auf den federbelasteten Druckentlastungseinrichtungen für unter geringem Druck verflüssigte Gase angegebene nominale Abblasmenge ist nach den Normen ISO 4126-1:2004 und ISO 4126-7:2004 zu bestimmen.

6.7.5.7 Anschlüsse für Druckentlastungseinrichtungen

6.7.5.7.1 Die Anschlüsse für Druckentlastungseinrichtungen müssen ausreichend dimensioniert sein, damit die erforderliche Abblasmenge ungehindert zur Druckentlastungseinrichtung gelangen kann. Zwischen dem Element und den Druckentlastungseinrichtungen dürfen keine Absperrrichtungen angebracht sein, es sei denn, es sind doppelte Einrichtungen für die Wartung oder für andere Zwecke vorhanden, und die Absperrrichtungen für die jeweils verwendeten Druckentlastungseinrichtungen sind in geöffneter Stellung verriegelt oder die Absperrrichtungen sind so miteinander gekoppelt, dass mindestens eine der doppelt vorhandenen Einrichtungen immer in Betrieb und in der Lage ist, die Vorschriften des Unterabschnitts 6.7.5.5 zu erfüllen. In einer Öffnung, die zu einer Lüftungs- oder Druckentlastungseinrichtung führt, dürfen keine Hindernisse vorhanden sein, welche die Strömung vom Element zu diesen Einrichtungen begrenzen oder unterbrechen könnten. Die Durchgangsöffnungen aller Rohrleitungen und Ausrüstungen müssen mindestens denselben Durchflussquerschnitt haben wie der Einlass der Druckentlastungseinrichtung, mit der sie verbunden sind. Die Nenngroße der Abblasleitungen muss mindestens so groß sein wie die des Auslasses der Druckentlastungseinrichtung. Abblasleitungen der Druckentlastungseinrichtungen müssen, sofern sie verwendet werden, die Dämpfe oder Flüssigkeiten so in die Atmosphäre ableiten, dass nur ein minimaler Gegendruck auf die Druckentlastungseinrichtungen wirkt.

6.7.5.8 Anordnung von Druckentlastungseinrichtungen

6.7.5.8.1 Jede Druckentlastungseinrichtung muss unter maximalen Füllungsbedingungen mit der Dampfphase der Elemente zur Beförderung verflüssigter Gase in Verbindung stehen. Die Einrichtungen müssen, sofern sie angebracht sind, so angeordnet sein, dass der Dampf ungehindert nach oben entweichen kann und eine Einwirkung des ausströmenden Gases oder der ausströmenden Flüssigkeit auf den MEGC, seine Elemente oder das Personal verhindert wird. Bei entzündbaren, pyrophoren und oxidierenden Gasen muss das Gas so vom Element abgeleitet werden, dass es nicht auf die übrigen Elemente einwirken kann. Hitzebeständige Schutzeinrichtungen, die die Strömung des Gases umleiten, sind zugelassen, vorausgesetzt, die geforderte Abblasmenge wird dadurch nicht vermindert.

6.7.5.8.2 Es sind Maßnahmen zu treffen, um den Zugang unbefugter Personen zu den Druckentlastungseinrichtungen zu verhindern und die Druckentlastungseinrichtungen bei einem Umkippen des MEGC vor Beschädigung zu schützen.

6.7.5.9 Füllstandsanzeigevorrichtungen

6.7.5.9.1 Wenn ein MEGC für das Befüllen nach Masse vorgesehen ist, ist dieser mit einer oder mehreren Füllstandsanzeigevorrichtungen auszurüsten. Füllstandsanzeiger aus Glas oder anderen zerbrechlichen Werkstoffen dürfen nicht verwendet werden.

6.7.5.10 Traglager, Rahmen, Hebe- und Befestigungseinrichtungen für MEGC

6.7.5.10.1 MEGC sind mit einem Traglager, das eine sichere Auflage während der Beförderung gewährleistet, auszulagern und zu bauen. Die in Absatz 6.7.5.2.8 festgelegten Kräfte und der in Absatz 6.7.5.2.10 festgelegte Sicherheitskoeffizient sind bei diesem Aspekt der Auslegung zu berücksichtigen. Kufen, Rahmen, Schlitten oder andere ähnliche Konstruktionen sind zugelassen.

6.7.5.10.2 Die von den Anbauten an Elementen (z. B. Schlitten, Rahmen usw.) sowie von den Hebe- und Befestigungseinrichtungen des MEGC verursachten kombinierten Spannungen dürfen in keinem Element zu übermäßigen Spannungen führen. Alle MEGC sind mit dauerhaften Hebe- und Befestigungseinrichtungen auszurüsten. Aufbauten oder Befestigungen dürfen in keinem Fall an den Elementen festgeschweißt werden.

6.7.5.10.3 Bei der Auslegung der Traglager und der Rahmenwerke sind die Einflüsse von Umweltkorrosion zu berücksichtigen.

6.7.5.10.4 Wenn MEGC während der Beförderung nicht nach Unterabschnitt 4.2.4.3 geschützt sind, müssen die Elemente und die Bedienungsausrüstung gegen Beschädigung durch Längs- oder Querstöße oder Umkippen geschützt sein. Äußere Ausrüstungsteile müssen so geschützt sein, dass ein Austreten des Inhalts der Elemente durch Stöße oder Umkippen des MEGC auf seine Ausrüstungsteile ausgeschlossen ist. Besondere Aufmerksamkeit ist auf den Schutz des Sammelrohrs zu richten. Beispiele für Schutzmaßnahmen:

- a) Schutz gegen seitliche Stöße, der aus Längsträgern bestehen kann;
- b) Schutz vor dem Umkippen, der aus Verstärkungsringen oder quer am Rahmen befestigten Stäben bestehen kann;

- c) Schutz gegen Stöße von hinten, der aus einer Stoßstange oder einem Rahmen bestehen kann;
- d) Schutz der Elemente und der Bedienungsausrüstung gegen Beschädigungen durch Stöße oder Umkippen durch Verwendung eines ISO-Rahmens nach den anwendbaren Vorschriften der Norm ISO 1496-3:1995.

6.7.5.11 Baumusterzulassung

6.7.5.11.1 Für jedes neue Baumuster eines MEGC ist durch die zuständige Behörde oder eine von ihr bestimmte Stelle eine Baumusterzulassungsbescheinigung auszustellen. Diese Bescheinigung muss bestätigen, dass der MEGC von der Behörde begutachtet worden ist, für die beabsichtigte Verwendung geeignet ist und den Vorschriften dieses Kapitels und den für Gase anwendbaren Vorschriften des Kapitels 4.1 und der Verpackungsanweisung P 200 entspricht. Werden die MEGC ohne Änderung in der Bauart in Serie gefertigt, gilt die Bescheinigung für die gesamte Serie. In dieser Bescheinigung sind der Baumusterprüfbericht, die Werkstoffe des Sammelrohrs, die Normen, nach denen die Elemente hergestellt sind, und eine Zulassungsnummer anzugeben. Die Zulassungsnummer muss aus dem Unterscheidungszeichen oder -symbol des Staates, in dem die Zulassung erfolgte, angegeben durch das für Kraftfahrzeuge im internationalen Verkehr verwendete Unterscheidungszeichen¹⁵⁾, und einer Registriernummer bestehen. In der Bescheinigung sind eventuelle alternative Vereinbarungen gemäß Unterabschnitt 6.7.1.2 anzugeben. Eine Baumusterzulassung darf auch für die Zulassung kleinerer MEGC herangezogen werden, die aus Werkstoffen gleicher Art und Dicke, nach derselben Fertigungstechnik, mit identischem Traglager sowie gleichwertigen Verschlüssen und sonstigen Zubehörteilen hergestellt werden.

6.7.5.11.2 Der Baumusterprüfbericht für die Baumusterzulassung muss mindestens folgende Angaben enthalten:

- a) die Ergebnisse der in ISO 1496-3:1995 beschriebenen anwendbaren Prüfung des Rahmens;
- b) die Ergebnisse der erstmaligen Prüfung nach Absatz 6.7.5.12.3;
- c) die Ergebnisse der Auflaufprüfung nach Absatz 6.7.5.12.1 und
- d) Bescheinigungen, die bestätigen, dass die Flaschen und Großflaschen den anwendbaren Normen entsprechen.

6.7.5.12 Prüfung

6.7.5.12.1 MEGC, die der Begriffsbestimmung für Container des Internationalen Übereinkommens über sichere Container (CSC), 1972, in der jeweils geänderten Fassung entsprechen, dürfen nicht verwendet werden, es sei denn, sie werden erfolgreich qualifiziert, nachdem ein repräsentatives Baumuster jeder Bauart der im Handbuch Prüfungen und Kriterien Teil IV Abschnitt 41 beschriebenen dynamischen Auflaufprüfung unterzogen wurde.

6.7.5.12.2 Die Elemente und Ausrüstungsteile jedes MEGC müssen vor der erstmaligen Inbetriebnahme geprüft werden (erstmalige Prüfung). Danach müssen die MEGC regelmäßig spätestens alle fünf Jahre geprüft werden (wiederkehrende 5-Jahres-Prüfung). Unabhängig von der zuletzt durchgeführten wiederkehrenden Prüfung ist, wenn es sich gemäß Absatz 6.7.5.12.5 als erforderlich erweist, eine außerordentliche Prüfung durchzuführen.

6.7.5.12.3 Die erstmalige Prüfung eines MEGC muss eine Überprüfung der Auslegungsmerkmale, eine äußere Untersuchung des MEGC und seiner Ausrüstungsteile unter Berücksichtigung der zu befördernden Gase sowie eine Druckprüfung unter Verwendung der Prüfdrücke des Unterabschnitts 4.1.4.1 Verpackungsanweisung P 200 umfassen. Die Druckprüfung des Sammelrohrsystems darf als Wasserdruckprüfung oder mit Zustimmung der zuständigen Behörde oder einer von ihr bestimmten Stelle unter Verwendung einer anderen Flüssigkeit oder eines anderen Gases durchgeführt werden. Vor der Inbetriebnahme des MEGC ist eine Dichtheitsprüfung und eine Funktionsprüfung der gesamten Bedienungsausrüstung durchzuführen. Wenn die Elemente und ihre Ausrüstungsteile getrennt einer Druckprüfung unterzogen worden sind, müssen sie nach dem Zusammenbau gemeinsam einer Dichtheitsprüfung unterzogen werden.

6.7.5.12.4 Die wiederkehrende 5-Jahres-Prüfung muss eine äußere Untersuchung des Aufbaus, der Elemente und der Bedienungsausrüstung gemäß Absatz 6.7.5.12.6 umfassen. Die Elemente und Rohrleitungen sind innerhalb der in Unterabschnitt 4.1.4.1 Verpackungsanweisung P 200 festgelegten Fristen und in Übereinstimmung mit den Vorschriften des Unterabschnitts 6.2.1.6 zu prüfen. Wenn die Elemente und die Ausrüstung getrennt einer Druckprüfung unterzogen worden sind, müssen sie nach dem Zusammenbau gemeinsam einer Dichtheitsprüfung unterzogen werden.

¹⁵⁾ Das für Kraftfahrzeuge und Anhänger im internationalen Straßenverkehr verwendete Unterscheidungszeichen des Zulassungsstaates, z. B. gemäß dem Genfer Übereinkommen über den Straßenverkehr von 1949 oder dem Wiener Übereinkommen über den Straßenverkehr von 1968.

6.7.5.12.5 Eine außerordentliche Prüfung ist erforderlich, wenn der MEGC Anzeichen von Beschädigung, Korrosion, Undichtheit oder anderer auf einen Mangel hinweisende Zustände aufweist, der die Unversehrtheit des MEGC beeinträchtigen könnte. Der Umfang der außerordentlichen Prüfung hängt vom Ausmaß der Beschädigung oder der Verschlechterung des Zustands des MEGC ab. Sie muss mindestens die in Absatz 6.7.5.12.6 vorgeschriebenen Prüfungen umfassen.

6.7.5.12.6 Die Untersuchungen müssen sicherstellen, dass


- a) die Elemente äußerlich auf Lochfraß, Korrosion, Abrieb, Beulen, Verformungen, Fehler in Schweißnähten oder andere Zustände, einschließlich Undichtheiten, geprüft sind, durch die der MEGC bei der Beförderung unsicher werden könnte;
- b) die Rohrleitungen, die Ventile und die Dichtungen auf Korrosion, Defekte und andere Zustände, einschließlich Undichtheiten, geprüft sind, durch die der MEGC beim Befüllen, Entleeren oder der Beförderung unsicher werden könnte;
- c) fehlende oder lose Bolzen oder Muttern bei geflanschten Verbindungen oder Blindflanschen ersetzt oder festgezogen sind;
- d) alle Sicherheitseinrichtungen und -ventile frei von Korrosion, Verformung, Beschädigung oder Defekten sind, die ihre normale Funktion behindern könnten. Fernbediente und selbstschließende Verschlusseinrichtungen sind zu betätigen, um ihre ordnungsgemäße Funktion nachzuweisen;
- e) die auf dem MEGC vorgeschriebenen Kennzeichen lesbar sind und den anwendbaren Vorschriften entsprechen und
- f) der Rahmen, das Traglager und die Hebeeinrichtungen des MEGC sich in einem zufrieden stellenden Zustand befinden.

6.7.5.12.7 Die in den Absätzen 6.7.5.12.1, 6.7.5.12.3, 6.7.5.12.4 und 6.7.5.12.5 angegebenen Prüfungen sind von einer von der zuständigen Behörde bestimmten Stelle durchzuführen oder zu beglaubigen. Wenn die Druckprüfung Bestandteil der Prüfung ist, ist diese mit dem auf dem Tankschild des MEGC angegebenen Prüfdruck durchzuführen. Der unter Druck stehende MEGC ist auf Undichtheiten der Elemente, der Rohrleitungen oder der Ausrüstung zu untersuchen.

6.7.5.12.8 Wird eine die Sicherheit gefährdende Fehlerhaftigkeit festgestellt, darf der MEGC vor der Ausbesserung und dem erfolgreichen Bestehen der anwendbaren Prüfungen nicht wieder in Betrieb genommen werden.

6.7.5.13 Kennzeichnung


6.7.5.13.1 Jeder MEGC muss mit einem korrosionsbeständigen Metallschild ausgerüstet sein, das dauerhaft an einer auffallenden und für die Prüfung leicht zugänglichen Stelle angebracht ist. Das Metallschild darf nicht an den Elementen angebracht sein. Die Elemente müssen gemäß Kapitel 6.2 gekennzeichnet sein. Auf dem Schild müssen mindestens die folgenden Angaben eingepreßt oder durch ein ähnliches Verfahren angebracht sein:

- a) Eigentümerinformationen
 - (i) Registriernummer des Eigentümers;
- b) Herstellungsinformationen
 - (i) Herstellungsland;
 - (ii) Herstellungsjahr;
 - (iii) Name oder Zeichen des Herstellers;
 - (iv) Seriennummer des Herstellers;
- c) Zulassungsinformationen
 - (i) das Symbol der Vereinten Nationen für Verpackungen ; dieses Symbol darf nur zum Zweck der Bestätigung verwendet werden, dass eine Verpackung, ein flexibler Schüttgut-Container, ein ortsbeweglicher Tank oder ein MEGC den entsprechenden Vorschriften des Kapitels 6.1, 6.2, 6.3, 6.5, 6.6, 6.7 oder 6.11 entspricht;
 - (ii) Zulassungsland;
 - (iii) für die Baumusterzulassung zugelassene Stelle;
 - (iv) Baumusterzulassungsnummer;
 - (v) die Buchstaben «AA», wenn das Baumuster nach alternativen Vereinbarungen zugelassen wurde (siehe Unterabschnitt 6.7.1.2);
- d) Drücke
 - (i) Prüfdruck (in bar (Überdruck))¹⁶⁾;
 - (ii) Datum der erstmaligen Druckprüfung (Monat und Jahr);
 - (iii) Identifizierungskennzeichen des Sachverständigen der erstmaligen Druckprüfung;

¹⁶⁾ Die verwendete Einheit ist anzugeben.

- e) Temperaturen
 - (i) Auslegungstemperaturbereich (in °C)¹⁶⁾;
- f) Elemente/Fassungsraum
 - (i) Anzahl der Elemente;
 - (ii) gesamter mit Wasser ausgeliterter Fassungsraum (in Litern)¹⁶⁾;
- g) wiederkehrende Prüfungen
 - (i) Art der zuletzt durchgeführten wiederkehrenden Prüfung (5-Jahres-Prüfung oder außerordentliche Prüfung);
 - (ii) Datum der zuletzt durchgeführten wiederkehrenden Prüfung (Monat und Jahr);
 - (iii) Identifizierungskennzeichen der zugelassenen Stelle, welche die letzte Prüfung durchgeführt oder beglaubigt hat.

Abbildung 6.7.5.13.1: Beispiel eines Kennzeichenschilds

Registriernummer des Eigentümers					
HERSTELLUNGSINFORMATIONEN					
Herstellungsland					
Herstellungsjahr					
Hersteller					
Seriennummer des Herstellers					
ZULASSUNGSINFORMATIONEN					
	Zulassungsland				
	für die Baumusterzulassung zugelassene Stelle				
	Baumusterzulassungsnummer		«AA» (sofern anwendbar)		
DRÜCKE					
Prüfdruck		bar			
Datum der erstmaligen Druckprüfung:	(MM/JJJJ)	Stempel des Sachverständigen:			
TEMPERATUREN					
Auslegungstemperaturbereich		°C bis °C			
ELEMENTE/FASSUNGSRAUM					
Anzahl der Elemente					
gesamter mit Wasser ausgeliterter Fassungsraum		Liter			
WIEDERKEHRENDE PRÜFUNGEN					
Art der Prüfung	Prüfdatum	Stempel des Sachverständigen	Art der Prüfung	Prüfdatum	Stempel des Sachverständigen
	(MM/JJJJ)			(MM/JJJJ)	

6.7.5.13.2 Folgende Angaben müssen auf einem am MEGC fest angebrachten Metallschild dauerhaft angegeben sein:

Name des Betreibers

höchstzulässige Masse der Füllung _____ kg

Betriebsdruck bei 15 °C _____ bar (Überdruck)

höchstzulässige Bruttomasse _____ kg

Leermasse (Tara) _____ kg.

Kapitel 6.8 Vorschriften für den Bau, die Ausrüstung, die Zulassung des Baumusters, die Prüfung und die Kennzeichnung von Kesselwagen, abnehmbaren Tanks, Tankcontainern und Tankwechsellaufbauten (Tankwechselbehältern), deren Tankkörper aus metallenen Werkstoffen hergestellt sind, sowie von Batteriewagen und Gascontainern mit mehreren Elementen (MEGC)

Bem. Für ortsbewegliche Tanks und UN-Gascontainer mit mehreren Elementen (MEGC) siehe Kapitel 6.7; für Tankcontainer aus faserverstärkten Kunststoffen siehe Kapitel 6.9; für Saug-Druck-Tanks für Abfälle siehe Kapitel 6.10.

6.8.1 Anwendungsbereich

6.8.1.1 Vorschriften, die sich über die gesamte Textbreite erstrecken, gelten sowohl für Kesselwagen, abnehmbare Tanks und Batteriewagen als auch für Tankcontainer, Tankwechsellaufbauten (Tankwechselbehälter) und MEGC. Vorschriften, die in einer Spalte erscheinen, gelten nur für

- Kesselwagen, abnehmbare Tanks und Batteriewagen (linke Spalte),
- Tankcontainer, Tankwechsellaufbauten (Tankwechselbehälter) und MEGC (rechte Spalte).

6.8.1.2 Diese Vorschriften gelten für Kesselwagen, abnehmbare Tanks und Batteriewagen zur Beförderung gasförmiger, flüssiger, pulverförmiger oder körniger Stoffe. Tankcontainer, Tankwechsellaufbauten (Tankwechselbehälter) und MEGC

6.8.1.3 Im Abschnitt 6.8.2 sind Vorschriften aufgeführt, die sowohl für Kesselwagen, abnehmbare Tanks, Tankcontainer und Tankwechsellaufbauten (Tankwechselbehälter) zur Beförderung von Stoffen aller Klassen als auch für Batteriewagen und MEGC zur Beförderung von Gasen der Klasse 2 gelten. Die Abschnitte 6.8.3 bis 6.8.5 enthalten die Sondervorschriften, die Ergänzungen zu oder Abweichungen von den Vorschriften des Abschnitts 6.8.2 bilden.

6.8.1.4 Wegen der Vorschriften bezüglich der Verwendung dieser Tanks siehe Kapitel 4.3.

6.8.2 Vorschriften für alle Klassen

6.8.2.1 Bau

Grundsätze

6.8.2.1.1 Die Tankkörper, ihre Bedienungsausrüstung und ihre bauliche Ausrüstung müssen so beschaffen sein, dass sie ohne Verlust des Inhalts (ausgenommen Gasmengen, die aus etwa vorhandenen Entgasungsöffnungen austreten)

- unter normalen Beförderungsbedingungen den in Absatz 6.8.2.1.2 und 6.8.2.1.13 definierten statischen und dynamischen Beanspruchungen standhalten,
- den in Absatz 6.8.2.1.15 vorgeschriebenen Mindestbeanspruchungen standhalten.

6.8.2.1.2 Die Kesselwagen müssen so gebaut sein, dass sie bei der höchstzulässigen Masse der Füllung den beim Eisenbahnverkehr auftretenden Beanspruchungen standhalten.¹⁾ Hinsichtlich dieser Beanspruchungen ist es angezeigt, sich auf die Versuche zu beziehen, die von der zuständigen Behörde

Die Tankcontainer²⁾ einschließlich ihrer Befestigungseinrichtungen müssen bei der höchstzulässigen Masse der Füllung folgende Kräfte aufnehmen können:

- 2fache Gesamtmasse in Fahrtrichtung;
- 1fache Gesamtmasse horizontal seitwärts zur

¹⁾ Diese Anforderungen gelten als erfüllt, wenn

- die für die Prüfung der Konformität mit der technischen Spezifikation für die Interoperabilität (TSI) des Teilsystems «Fahrzeuge – Güterwagen» des Eisenbahnsystems in der Europäischen Union (Verordnung (EU) Nr. 321/2013 der Kommission vom 13. März 2013) benannte Stelle oder
- das für die Prüfung der Konformität mit den einheitlichen technischen Vorschriften (ETV) zum Teilsystem Fahrzeuge – Güterwagen bestimmte Prüfungsorgan: GÜTERWAGEN – (Ref. A 94-02/2.2012 vom 1. Januar 2014)

zusätzlich zu den Anforderungen der oben genannten TSI oder ETV erfolgreich die Konformität mit den Vorschriften des RID bewertet und durch die Ausstellung eines entsprechenden Zertifikats bestätigt hat.

²⁾ Siehe auch Abschnitt 7.1.3.

vorgeschrieben sind.

Fahrtrichtung (wenn die Fahrtrichtung nicht eindeutig bestimmt ist, gilt die 2fache Gesamtmasse in jeder Richtung);

- 1fache Gesamtmasse vertikal aufwärts und
- 2fache Gesamtmasse vertikal abwärts.

6.8.2.1.3 Die Wände des Tankkörpers müssen mindestens die festgelegten Dicken haben nach den Absätzen 6.8.2.1.17 und 6.8.2.1.18. | 6.8.2.1.17 bis 6.8.2.1.20.

6.8.2.1.4 Die Tankkörper müssen nach den Bestimmungen der in Unterabschnitt 6.8.2.6 aufgeführten Normen oder eines von der zuständigen Behörde gemäß Unterabschnitts 6.8.2.7 anerkannten technischen Regelwerks entworfen und gebaut sein, in denen bei der Wahl des Werkstoffes und der Bemessung der Wanddicke des Tankkörpers die höchsten und tiefsten Einfüll- und Betriebstemperaturen berücksichtigt werden; die Mindestanforderungen der Absätze 6.8.2.1.6 bis 6.8.2.1.26 müssen jedoch eingehalten werden.

6.8.2.1.5 Tanks für bestimmte gefährliche Stoffe müssen einen zusätzlichen Schutz haben. Dieser kann durch eine erhöhte Wanddicke des Tankkörpers, die auf Grund der Art der Gefahren, die der betreffende Stoff aufweist, bestimmt wird, gewährleistet sein (erhöhter Berechnungsdruck) oder aus einer Schutzeinrichtung bestehen (siehe Sondervorschriften des Abschnitts 6.8.4).

6.8.2.1.6 Die Schweißverbindungen müssen nach den Regeln der Technik ausgeführt sein und volle Sicherheit bieten. Die Schweißarbeiten und ihre Prüfung müssen den Vorschriften des Absatzes 6.8.2.1.23 entsprechen.

6.8.2.1.7 Es müssen Maßnahmen getroffen werden, um die Tankkörper gegen das Risiko der Verformung infolge eines inneren Unterdrucks zu schützen.

Tankkörper, ausgenommen Tankkörper gemäß Absatz 6.8.2.2.6, die für eine Ausrüstung mit Vakuumentilen ausgelegt sind, müssen in der Lage sein, einem äußeren Überdruck von mindestens 21 kPa (0,21 bar) über dem Innendruck ohne bleibende Verformung standzuhalten. Tankkörper, die nur für die Beförderung fester (pulverförmiger oder körniger) Stoffe der Verpackungsgruppe II oder III, die sich während der Beförderung nicht verflüssigen, verwendet werden, dürfen für einen niedrigeren äußeren Überdruck, der nicht weniger als 5 kPa (0,05 bar) beträgt, ausgelegt sein. Die Vakuumentile müssen so eingestellt sein, dass sie sich bei einem Unterdruck öffnen, der nicht höher ist als der Unterdruck, für den der Tank ausgelegt ist. Tankkörper, die nicht für eine Ausrüstung mit Vakuumentilen ausgelegt sind, müssen in der Lage sein, einem äußeren Überdruck von mindestens 40 kPa (0,4 bar) über dem Innendruck ohne bleibende Verformung standzuhalten.

Werkstoffe des Tankkörpers

6.8.2.1.8 Die Tankkörper müssen aus geeigneten metallenen Werkstoffen hergestellt sein, die, sofern in den einzelnen Klassen nicht andere Temperaturbereiche vorgesehen sind, bei einer Temperatur zwischen -20 °C und +50 °C trennbruchsfest und unempfindlich gegen Spannungsrisskorrosion sein müssen.

6.8.2.1.9 Die Werkstoffe der Tankkörper oder ihrer Schutzauskleidungen, die mit dem Inhalt in Berührung kommen, dürfen keine Stoffe enthalten, die mit dem Inhalt gefährlich reagieren (siehe Begriffsbestimmung für gefährliche Reaktion in Abschnitt 1.2.1) oder die unter Einwirkung des Inhalts gefährliche Verbindungen bilden oder den Werkstoff merklich schwächen.

Zieht die Berührung zwischen dem beförderten Stoff und dem für den Bau des Tankkörpers verwendeten Werkstoff eine fortschreitende Verminderung der Wanddicke des Tankkörpers nach sich, so muss diese bei der Herstellung um einen geeigneten Wert erhöht werden. Dieser Abzehrungszuschlag darf bei der Berechnung der Wanddicke des Tankkörpers nicht berücksichtigt werden.

6.8.2.1.10 Für geschweißte Tankkörper darf nur ein Werkstoff verwendet werden, dessen Schweißbarkeit einwandfrei feststeht und für den ein ausreichender Wert der Kerbschlagzähigkeit bei einer Umgebungstemperatur von -20 °C besonders in den Schweißnähten und in der Schweißeinflusszone gewährleistet werden kann.

Für geschweißte Tankkörper aus Stahl darf kein wasservergüteter Stahl verwendet werden. Bei Verwendung von Feinkornstahl darf nach den Werkstoffspezifikationen der garantierte Wert der Streckgrenze R_e nicht größer als 460 N/mm² und der garantierte Wert für die obere Grenze der Zugfestigkeit R_m nicht größer als 725 N/mm² sein.

6.8.2.1.11 Bei geschweißten Tankkörpern aus Stahl darf das Verhältnis R_e/R_m nicht größer sein als 0,85.

R_e = Streckgrenze für Stähle mit ausgeprägter Streckgrenze oder

0,2%-Dehngrenze für Stähle ohne ausgeprägter Streckgrenze (1%-Dehngrenze für austenitische Stähle)

R_m = Zugfestigkeit

Bei der Ermittlung dieses Verhältnisses sind in jedem Fall die im Werkstoffabnahmezeugnis ausgewiesenen Werte zugrunde zu legen.

6.8.2.1.12 Die Bruchdehnung in % bei Stahl muss mindestens dem Zahlenwert

$\frac{10000}{\text{ermittelte Zugfestigkeit in N/mm}^2}$ entsprechen und darf bei Feinkornstählen nicht weniger als

16 % und bei anderen Stählen nicht weniger als 20 % betragen.

Bei Aluminiumlegierungen darf die Bruchdehnung nicht weniger als 12 % betragen³⁾.

Berechnung der Wanddicke des Tankkörpers

6.8.2.1.13 Der für die Bestimmung der Wanddicke des Tankkörpers maßgebliche Druck darf nicht geringer sein als der Berechnungsdruck, doch müssen dabei auch die im Absatz 6.8.2.1.1 erwähnten und gegebenenfalls die folgenden Beanspruchungen berücksichtigt werden:

Bei Wagen, bei denen der Tank selbsttragend ist, muss der Tankkörper so berechnet werden, dass er den dadurch entstehenden Beanspruchungen neben anderen auftretenden Beanspruchungen standhalten kann.

Unter Wirkung jeder dieser Beanspruchungen müssen folgende Sicherheitskoeffizienten eingehalten werden:

- bei metallenen Werkstoffen mit ausgeprägter Streckgrenze ein Sicherheitskoeffizient von 1,5, bezogen auf die ausgeprägte Streckgrenze, oder
- bei metallenen Werkstoffen ohne ausgeprägte Streckgrenze ein Sicherheitskoeffizient von 1,5, bezogen auf die garantierte 0,2%-Dehngrenze (bei austenitischen Stählen auf die 1%-Dehngrenze).

6.8.2.1.14 Der Berechnungsdruck ist im zweiten Teil der Tankcodierung (siehe Unterabschnitt 4.3.4.1) gemäß Kapitel 3.2 Tabelle A Spalte 12 angegeben.

Wenn ein «G» angegeben ist, gelten folgende Vorschriften:

- a) Tankkörper mit Entleerung durch Schwerkraft, die für Stoffe bestimmt sind, die bei 50 °C einen Dampfdruck von höchstens 110 kPa (1,1 bar) (absolut) haben, sind nach einem Druck zu bemessen, der dem doppelten statischen Druck des zu befördernden Stoffes, mindestens jedoch dem doppelten statischen Druck von Wasser entspricht;
- b) Tankkörper mit Druckfüllung oder -entleerung für Stoffe, die bei 50 °C einen Dampfdruck von höchstens 110 kPa (1,1 bar) (absolut) haben, sind nach einem Druck zu bemessen, der das 1,3fache des Füll- oder Entleerungsdrucks beträgt.

Wenn der Zahlenwert des Mindestberechnungsdrucks (Überdruck) angegeben ist, ist der Tankkörper nach diesem Druck zu bemessen, wobei dieser aber nicht geringer sein darf als das 1,3fache des Füll- oder Entleerungsdrucks. Dabei gelten folgende Mindestanforderungen:

- c) Tankkörper mit irgendeinem Füll- oder Entleerungssystem, die für Stoffe bestimmt sind, die bei 50 °C einen Dampfdruck von mehr als 110 kPa (1,1 bar) und einen Siedepunkt über 35 °C haben, sind nach einem Druck zu bemessen, der mindestens 150 kPa (1,5 bar) (Überdruck) beträgt oder der dem 1,3fachen des Füll- oder Entleerungsdrucks, wenn dieser höher ist, entspricht;
- d) Tankkörper mit irgendeinem Füll- oder Entleerungssystem, die für Stoffe bestimmt sind, die einen Siedepunkt von höchstens 35 °C haben, sind nach einem Druck zu bemessen, der dem 1,3fachen des Füll- oder Entleerungsdrucks entspricht, mindestens jedoch 0,4 MPa (4 bar) (Überdruck) beträgt.

6.8.2.1.15 Beim Prüfdruck muss die Spannung σ an der am stärksten beanspruchten Stelle des Tankkörpers kleiner oder gleich den nachstehenden, in Abhängigkeit von den Werkstoffen festgelegten Grenzwerten sein. Dabei ist eine etwaige Schwächung durch die Schweißnähte zu berücksichtigen.

³⁾ Für Bleche ist die Zugprobe quer zur Walzrichtung zu entnehmen. Die Dehnung nach Bruch wird an Probestäben mit kreisrundem Querschnitt bestimmt, wobei die Messlänge l zwischen den Messmarken gleich dem 5fachen Stabdurchmesser d ist ($l = 5 d$); werden Probestäbe mit eckigem Querschnitt verwendet, so wird die Messlänge l nach der Formel

$l = 5,65 \sqrt{F_0}$ berechnet, wobei F_0 gleich dem ursprünglichen Querschnitt des Probestabes ist.

6.8.2.1.16 Für alle Metalle und Legierungen muss die Spannung σ beim Prüfdruck unter dem kleineren der Werte liegen, der sich aus folgenden Gleichungen ergibt:

$$\sigma \leq 0,75 R_e \text{ oder } \sigma \leq 0,5 R_m$$

Dabei bedeutet:

R_e = Streckgrenze für Stähle mit ausgeprägter Streckgrenze oder

0,2-%-Dehngrenze für Stähle ohne ausgeprägte Streckgrenze (1-%-Dehngrenze für austenitische Stähle)

R_m = Zugfestigkeit

Die zu verwendenden Werte von R_e und R_m sind spezifizierte Minimalwerte aus Werkstoffnormen. Wenn keine Werkstoffnorm für das Metall oder die Legierung vorhanden ist, müssen die zu verwendenden Werte von R_e und R_m von der zuständigen Behörde oder von einer von ihr beauftragten Stelle zugelassen sein.

Die Mindestwerte aus den Werkstoffnormen dürfen bei der Verwendung von austenitischen Stählen um bis zu 15 % überschritten werden, sofern im Werkstoffabnahmezeugnis diese höheren Werte bescheinigt sind. Diese Mindestwerte dürfen jedoch nicht überschritten werden, wenn die in Absatz 6.8.2.1.18 aufgeführte Formel angewendet wird.

Mindestwanddicke des Tankkörpers

6.8.2.1.17 Die Wanddicke des Tankkörpers muss mindestens dem größeren der beiden Werte entsprechen, die sich nach der Berechnung mit den folgenden Formeln ergeben:

$$e = \frac{P_T D}{2 \sigma \lambda}$$

$$e = \frac{P_C D}{2 \sigma}$$

wobei

e = Mindestwanddicke des Tankkörpers in mm

P_T = Prüfdruck in MPa

P_C = Berechnungsdruck in MPa nach Absatz 6.8.2.1.14

D = innerer Durchmesser des Tankkörpers in mm

σ = zulässige Spannung in N/mm², festgelegt in Absatz 6.8.2.1.16

λ = Koeffizient 1 oder weniger als 1, welcher der Schweißnahtgüte Rechnung trägt und von den in Absatz 6.8.2.1.23 definierten Prüfmethode abhängig ist.

In keinem Fall darf die Wanddicke des Tankkörpers aber weniger betragen als die festgelegten Werte nach

Absatz 6.8.2.1.18.

den Absätzen 6.8.2.1.18 bis 6.8.2.1.20.

6.8.2.1.18 Die Tankkörper müssen eine Wanddicke von mindestens 6 mm haben, wenn sie aus Baustahl⁴⁾ bestehen, oder eine gleichwertige Dicke, wenn sie aus einem anderen Metall hergestellt sind. Für pulverförmige oder körnige Stoffe darf diese Dicke auf bis zu 5 mm für Baustahl oder auf eine gleichwertige Dicke für andere Metalle reduziert werden.

Die Tankkörper müssen eine Wanddicke von mindestens 5 mm haben, wenn sie aus einem den Vorschriften der Absätze 6.8.2.1.11 und 6.8.2.1.12 entsprechenden Baustahl⁴⁾ bestehen, oder eine gleichwertige Dicke, wenn sie aus einem anderen Metall hergestellt sind.

Welches Metall auch verwendet wird, die Mindestwanddicke der Tankkörper darf in keinem Fall weniger als 4,5 mm betragen.

Ist der Durchmesser größer als 1,80 m, muss, mit Ausnahme der Tanks für pulverförmige oder körnige Stoffe, diese Dicke 6 mm betragen, wenn die Tankkörper aus Baustahl⁴⁾ bestehen, oder eine gleichwertige Dicke, wenn sie aus einem anderen Metall hergestellt sind.

Welches Metall auch verwendet wird, die Mindest-

⁴⁾ Wegen der Begriffsbestimmungen für «Baustahl» und «Bezugsstahl» siehe Abschnitt 1.2.1. «Baustahl» deckt in diesem Fall auch Stähle ab, die in EN-Werkstoffnormen als «Baustahl» bezeichnet sind und eine Mindestzugfestigkeit zwischen 360 N/mm² und 490 N/mm² und eine Mindestbruchdehnung gemäß Absatz 6.8.2.1.12 aufweisen.

wanddicke der Tankkörper darf nie weniger als 3 mm betragen.

Unter gleichwertiger Dicke versteht man diejenige, welche durch die nachstehende Formel⁵⁾ bestimmt wird:

$$e_1 = \frac{464 e_0}{\sqrt[3]{(Rm_1 A_1)^2}}$$

6.8.2.1.19 (bleibt offen)

Wenn die Tanks einen Schutz gegen Beschädigung gemäß Absatz 6.8.2.1.20 aufweisen, kann die zuständige Behörde zulassen, dass diese Mindestwanddicken im Verhältnis zu diesem Schutz verringert werden; für Tankkörper mit einem Durchmesser von nicht mehr als 1,80 m dürfen diese Dicken jedoch nicht weniger als 3 mm bei Verwendung von Baustahl⁴⁾ oder eine gleichwertige Dicke bei Verwendung anderer Metalle betragen. Für Tankkörper mit einem Durchmesser von mehr als 1,80 m ist diese Dicke bei Verwendung von Baustahl⁴⁾ auf 4 mm zu erhöhen oder auf einen gleichwertige Dicke bei Verwendung eines anderen Metalls.

Unter gleichwertiger Dicke versteht man diejenige, die durch die Formel in Absatz 6.8.2.1.18 bestimmt wird.

Die Wanddicke der Tankkörper, die gemäß Absatz 6.8.2.1.20 vor Beschädigung geschützt sind, darf nicht geringer sein als die in der folgenden Tabelle angegebenen Werte:

	Durchmesser des Tankkörpers	≤ 1,80 m	> 1,80 m
Mindestwanddicke des Tankkörpers	austenitische rostfreie Stähle	2,5 mm	3 mm
	austenitisch-ferritische rostfreie Stähle	3 mm	3,5 mm
	andere Stähle	3 mm	4 mm
	Aluminiumlegierungen	4 mm	5 mm
	Aluminium, 99,80 % rein	6 mm	8 mm

⁵⁾ Diese Formel ergibt sich aus der allgemeinen Formel

$$e_1 = e_0 \sqrt[3]{\left(\frac{Rm_0 A_0}{Rm_1 A_1}\right)^2}$$

In dieser Formel bedeutet

e_1 = Mindestwanddicke des Tankkörpers in mm für das gewählte Metall

e_0 = Mindestwanddicke des Tankkörpers in mm für Baustahl nach Absätzen 6.8.2.1.18 und 6.8.2.1.19.

Rm_0 = 370 (Zugfestigkeit für Bezugsstahl, siehe Begriffsbestimmung in Abschnitt 1.2.1, in N/mm²)

A_0 = 27 (Bruchdehnung für Bezugsstahl, in %)

Rm_1 = Mindestzugfestigkeit des gewählten Metalls in N/mm²

A_1 = Mindestbruchdehnung in % des gewählten Metalls.

6.8.2.1.20 (bleibt offen)

Der Schutz, auf den in Absatz 6.8.2.1.19 Bezug genommen wird, kann bestehen aus

- einem völlig umschließenden baulichen Schutz, wie einer geeigneten «Sandwich-Konstruktion», bei der der äußere Schutz am Tankkörper befestigt ist, oder
- einem den Tankkörper völlig umschließenden Rahmenwerk mit Längs- und Querträgern oder
- einem Doppelwandtank.

Wenn die Tanks als Doppelwandtank mit Vakuumisolierung gebaut sind, muss die Summe der Wanddicken der metallenen Außenwand und der des Tankkörpers der nach Absatz 6.8.2.1.18 festgelegten Mindestwanddicke entsprechen, wobei die Wanddicke des Tankkörpers selbst die in Absatz 6.8.2.1.19 festgelegte Mindestwanddicke nicht unterschreiten darf.

Wenn die Tanks als Doppelwandtanks mit einer Feststoffzwischen­schicht von mindestens 50 mm Dicke gebaut sind, muss die Außenwand eine Dicke von mindestens 0,5 mm haben, wenn sie aus Baustahl⁴⁾ bestehen, und von mindestens 2 mm, wenn sie aus glasfaserverstärktem Kunststoff bestehen. Als Feststoffzwischen­schicht darf Hart­schaum verwendet werden, der ein Schlagabsorptionsvermögen hat wie beispielsweise Polyurethan­hartschaum.

6.8.2.1.21 (bleibt offen)

6.8.2.1.22 (bleibt offen)

Ausführung und Prüfung der Schweißarbeiten

6.8.2.1.23 Die Prüfstelle, die Prüfungen in Übereinstimmung mit Absatz 6.8.2.4.1 oder 6.8.2.4.4 durchführt, muss die Befähigung des Herstellers oder der Wartungs- oder Reparaturwerkstatt für die Ausführung von Schweißarbeiten und den Betrieb eines Qualitätssicherungssystems für Schweißarbeiten überprüfen und bestätigen. Die Schweißarbeiten müssen von qualifizierten Schweißern unter Verwendung eines qualifizierten Schweißverfahrens durchgeführt werden, dessen Eignung (einschließlich etwa erforderlicher Wärmebehandlungen) durch Prüfungen nachgewiesen wurde. Zerstörungsfreie Prüfungen müssen mittels Durchstrahlung oder Ultraschall⁶⁾ vorgenommen werden und müssen bestätigen, dass die Qualität der Schweißnähte beanspruchungsgerecht ist.

Abhängig von dem für die Bestimmung der Wanddicke des Tankkörpers nach Absatz 6.8.2.1.17 verwendeten Wert für den Koeffizienten λ müssen für Schweißnähte, die nach jedem vom Hersteller verwendeten Schweißverfahren aufgebracht wurden, folgende Prüfungen durchgeführt werden:

$\lambda = 0,8$: Alle Schweißnähte müssen auf beiden Seiten so weit wie möglich visuell geprüft und zerstörungsfreien Prüfungen unterzogen werden. Die zerstörungsfreien Prüfungen müssen alle «T»-Verbindungen, alle eingefügten Stoßstellen zur Vermeidung sich überschneidender Schweißnähte und alle Schweißnähte im Kantenbereich der Tankböden umfassen. Die Gesamtlänge der zu untersuchenden Schweißnähte darf nicht geringer sein als:

- 10 % der Länge aller Längsnähte,
- 10 % der Länge aller Umfangsnähte,
- 10 % der Länge aller Umfangsnähte in den Tankböden und
- 10 % der Länge aller Radialnähte in den Tankböden.

$\lambda = 0,9$: Alle Schweißnähte müssen auf beiden Seiten so weit wie möglich visuell geprüft und zerstörungsfreien Prüfungen unterzogen werden. Die zerstörungsfreien Prüfungen müssen alle Verbindungen, alle eingefügten Stoßstellen zur Vermeidung sich überschneidender Schweißnähte, alle Schweißnähte im Kantenbereich der Tankböden und alle Schweißnähte für die Montage von Ausrüstungsteilen mit größeren Durchmessern umfassen. Die Gesamtlänge der zu unter-

⁶⁾ Überlappungsverbindungen, die für die Verbindung des Tankbodens mit dem zylindrischen Teil des Tankkörpers verwendet werden, dürfen unter Verwendung alternativer Methoden anstelle von Durchstrahlung oder Ultraschall geprüft werden.

suchenden Schweißnähte darf nicht geringer sein als:
 100 % der Länge aller Längsnähte,
 25 % der Länge aller Umfangsnähte,
 25 % der Länge aller Umfangsnähte in den Tankböden und
 25 % der Länge aller Radialnähte in den Tankböden.

$\lambda = 1$: Alle Schweißnähte müssen über ihre gesamte Länge zerstörungsfreien Prüfungen unterzogen und auf beiden Seiten so weit wie möglich visuell geprüft werden. Ein Schweißprobestück muss entnommen werden.

Wenn in den Fällen $\lambda = 0,8$ oder $\lambda = 0,9$ ein inakzeptabler Mangel in einem Teilstück einer Schweißnaht festgestellt wird, müssen die zerstörungsfreien Prüfungen auf ein Teilstück gleicher Länge auf beiden Seiten des Teilstücks ausgedehnt werden, das den Mangel enthält. Wenn bei den zerstörungsfreien Prüfungen ein zusätzlicher inakzeptabler Mangel festgestellt wird, müssen die zerstörungsfreien Prüfungen auf alle verbleibenden Schweißnähte desselben Typs des Schweißverfahrens ausgedehnt werden.

Wenn hinsichtlich der Qualität der Schweißnähte, einschließlich der Schweißnähte, die bei der Reparatur der durch die zerstörungsfreien Prüfungen festgestellten Mängel angebracht wurden, Bedenken **bestehen, können zusätzliche Prüfungen der Schweißnähte gefordert werden.**

Sonstige Vorschriften für den Bau

- | | | |
|-------------------|------------------------------------------------------------------------------------------------------------------------------------------------------------------------------------------------------------------------------------------------------------------------------------------------------------------------------------------------------------------------------------------------------------------------------------------------------------------------------------------------------------------------------------------------------------------------------------------------------------|-----------------------------------------------------------------------------------------------------------------------------------------------------------------------------------------------------------------------------------------------------------------------------------------------------------------------------|
| 6.8.2.1.24 | Die Schutzauskleidung muss so ausgelegt sein, dass ihre Dichtheit gewahrt bleibt, wie immer auch die Verformungen sein können, die unter normalen Beförderungsbedingungen (Absatz 6.8.2.1.2) eintreten können. | |
| 6.8.2.1.25 | Die Wärmeisolierung muss so ausgelegt sein, dass sie weder den leichten Zugang zu den Füll- und Entleerungseinrichtungen sowie zu den Sicherheitsventilen behindert, noch deren Funktion beeinträchtigt. | |
| 6.8.2.1.26 | Wenn Tankkörper zur Beförderung flüssiger Stoffe mit einem Flammpunkt bis höchstens 60 °C nicht metallene Schutzauskleidungen (Innenbeschichtungen) haben, müssen die Tankkörper und die Schutzauskleidungen so ausgeführt sein, dass Zündgefahren infolge elektrostatischer Aufladungen nicht eintreten können. | |
| 6.8.2.1.27 | Alle Teile des Kesselwagens zur Beförderung flüssiger Stoffe mit einem Flammpunkt bis höchstens 60 °C, entzündbarer Gase sowie von UN 1361 Kohle oder UN 1361 Ruß der Verpackungsgruppe II müssen mit dem Fahrgestell leitfähig verbunden sein und elektrisch geerdet werden können. Jeder Metallkontakt, der zu elektrochemischer Korrosion führt, muss vermieden werden. | Alle Teile von Tankcontainern zur Beförderung flüssiger Stoffe mit einem Flammpunkt bis höchstens 60 °C, entzündbarer Gase sowie von UN 1361 Kohle oder UN 1361 Ruß der Verpackungsgruppe II müssen elektrisch geerdet werden können. Jeder Metallkontakt, der zu elektrochemischer Korrosion führt, muss vermieden werden. |
| 6.8.2.1.28 | (bleibt offen) | |
| 6.8.2.1.29 | Kesselwagen müssen einen Mindestabstand zwischen der Kopfträgerebene und dem am weitesten vorstehenden Punkt am Tankkörper von 300 mm haben.

Alternativ müssen Kesselwagen für Stoffe, für welche die Vorschriften der Sondervorschrift TE 25 des Abschnitts 6.8.4 b) nicht gelten, mit einer Überpufferungsschutzeinrichtung versehen sein, deren Bauart von der zuständigen Behörde zugelassen ist. Diese Alternative gilt nur für Kesselwagen, die ausschließlich auf Eisenbahninfrastrukturen verwendet werden, für die ein Güterwagen-Lademaß kleiner als G1 ⁷⁾ vorgeschrieben ist. | (bleibt offen) |
| 6.8.2.2 | Ausrüstung | |
| 6.8.2.2.1 | Für die Herstellung von Bedienungsausrüstungen und baulichen Ausrüstungen dürfen auch geeignete nicht metallene Werkstoffe verwendet werden. | |

⁷⁾ Das Güterwagen-Lademaß G1 ist in Anlage A der Norm EN 15273-2:2013 Bahnanwendungen – Begrenzungslinien – Teil 2: Fahrzeugbegrenzungslinien in Bezug genommen.

Die Befestigungen von angeschweißten Anbauteilen müssen so ausgeführt sein, dass ein Aufreißen des Tankkörpers im Falle von unfallbedingten Beanspruchungen verhindert wird. Dies kann durch folgende Maßnahmen erreicht werden:

- Verbindung mit dem Untergestell: Befestigung mittels Sattelblech zur Verteilung der dynamischen Kräfte;
- Stützen für Arbeitsbühne, Aufstiegsleiter, Ablassstutzen, Ventilbetätigung und andere kräfteübertragende Konsolen: Befestigung über eine angeschweißte Verstärkungsplatte;
- entsprechende Dimensionierung oder andere Schutzmaßnahmen (z. B. Sollbruchstelle).

Die Ausrüstungsteile sind so anzubringen, dass sie während der Beförderung und Handhabung gegen Losreißen oder Beschädigung gesichert sind. Sie müssen die gleiche Sicherheit gewährleisten wie die Tankkörper und müssen

- mit den beförderten Gütern verträglich sein;
- den Bestimmungen des Absatzes 6.8.2.1.1 entsprechen.

Die Rohrleitungen sind so auszulegen, zu bauen und zu montieren, dass die Gefahr der Beschädigung infolge thermischer Ausdehnung und Schrumpfung, mechanischer Erschütterung und Vibration vermieden wird.

Die Dichtheit der Bedienungsausrüstung muss auch beim Umkippen des Kesselwagens oder Tankcontainers gewährleistet sein.

Die Dichtungen müssen aus einem Werkstoff gefertigt sein, der mit dem beförderten Stoff verträglich ist; sie müssen ersetzt werden, sobald ihre Wirksamkeit, z. B. durch Alterung, beeinträchtigt ist.

Die Dichtungen, welche die Dichtheit der Einrichtungen gewährleisten, die bei normaler Verwendung des Tanks betätigt werden, müssen so beschaffen und angeordnet sein, dass sie durch die Betätigung der Einrichtung, zu der sie gehören, in keiner Weise beschädigt werden.

6.8.2.2.2

Jede Bodenöffnung für das Befüllen oder Entleeren von Tanks, die in Kapitel 3.2 Tabelle A Spalte 12 mit einer Tankcodierung gekennzeichnet sind, die im dritten Teil ein «A» enthält (siehe Absatz 4.3.4.1.1), muss mit mindestens zwei hintereinanderliegenden, voneinander unabhängigen Verschlüssen, bestehend aus

- einer äußeren Absperrinrichtung mit einem Stutzen aus verformungsfähigem metallenen Werkstoff und
- aus einer Verschlusseinrichtung am Ende jedes Stutzens als Schraubkappe, Blindflansch oder einer gleichwertigen Einrichtung versehen sein. Diese Verschlusseinrichtung muss so dicht sein, dass der Stoff ohne Verlust zurückgehalten wird. Es sind Maßnahmen zu treffen, dass eine gefahrlose Druckentlastung im Auslaufstutzen stattfindet, bevor die Verschlusseinrichtung vollständig entfernt wird.

Jede Bodenöffnung für das Befüllen oder Entleeren von Tanks zur Beförderung bestimmter Stoffe, die in Kapitel 3.2 Tabelle A Spalte 12 mit einer Tankcodierung gekennzeichnet sind, die im dritten Teil ein «B» enthält (siehe Absätze 4.3.3.1.1 und 4.3.4.1.1), muss mit mindestens drei hintereinanderliegenden, voneinander unabhängigen Verschlüssen, bestehend aus

- einer inneren Absperrinrichtung, d. h. einer Absperrinrichtung innerhalb des Tankkörpers oder innerhalb eines geschweißten Flansches oder dessen Gegenflansches,
- einer äußeren Absperrinrichtung oder einer gleichwertigen Einrichtung⁸⁾, die am Ende jedes Stutzens angebracht ist, und die so nahe wie möglich am Tankkörper angebracht ist, und
- aus einer Verschlusseinrichtung am Ende jedes Stutzens als Schraubkappe, Blindflansch oder einer gleichwertigen Einrichtung versehen sein. Diese Verschlusseinrichtung muss so dicht sein, dass der Stoff ohne Verlust zurückgehalten wird. Es sind Maßnahmen zu treffen, dass eine gefahrlose Druckentlastung im Auslaufstutzen stattfindet, bevor die Verschlusseinrichtung vollständig entfernt wird.

Bei Tanks zur Beförderung bestimmter kristallisierbarer oder sehr dickflüssiger Stoffe sowie bei Tankkörpern, die mit einer Schutzauskleidung versehen sind, darf jedoch die innere Absperrinrichtung durch eine äußere Absperrinrichtung, die einen zusätzlichen Schutz aufweist, ersetzt sein.

⁸⁾ Bei Tankcontainern mit einem Fassungsraum von weniger als 1 m³ darf diese Einrichtung durch einen Blindflansch ersetzt werden.

Die innere Absperrereinrichtung muss entweder von oben oder von unten her betätigt werden können. In beiden Fällen muss die Stellung – offen oder geschlossen – der inneren Absperrereinrichtung, wenn möglich vom Boden aus, kontrollierbar sein. Die Betätigungselemente der inneren Absperrereinrichtung müssen so beschaffen sein, dass jegliches ungewollte Öffnen infolge Stoßes oder einer unabsichtlichen Handlung ausgeschlossen ist.

Im Falle einer Beschädigung des äußeren Betätigungselementes muss der innere Verschluss wirksam bleiben.

Um jeglichen Verlust des Inhalts im Falle der Beschädigung der äußeren Einrichtungen (Rohrstutzen, seitliche Verschlusseinrichtungen) zu vermeiden, müssen die innere Absperrereinrichtung und ihr Sitz so beschaffen oder geschützt sein, dass sie unter dem Einfluss äußerer Beanspruchungen nicht abgerissen werden können. Die Füll- und Entleerungseinrichtungen (einschließlich Flansche und Schraubverschlüsse) sowie eventuelle Schutzkappen müssen gegen ungewolltes Öffnen gesichert sein.

Die Stellung und/oder die Schließrichtung der Ventile muss klar ersichtlich sein.

Alle Öffnungen von Tanks zur Beförderung bestimmter Stoffe, die in Kapitel 3.2 Tabelle A Spalte 12 mit einer Tankcodierung gekennzeichnet sind, die im dritten Teil ein «C» oder «D» enthält (siehe Absätze 4.3.3.1.1 und 4.3.4.1.1), müssen sich oberhalb des Flüssigkeitsspiegels befinden. Diese Tanks dürfen unterhalb des Flüssigkeitsspiegels weder Rohrdurchgänge noch Rohransätze haben. Für Tanks, die durch eine Tankcodierung gekennzeichnet sind, die im dritten Teil ein «C» enthält, sind jedoch Reinigungsöffnungen (Handlöcher) **im unteren Teil des Tankkörpers** zugelassen. Diese Öffnung muss durch einen dicht schließenden Flansch verschlossen werden können, dessen Bauart von der zuständigen Behörde oder einer von ihr bestimmten Stelle zugelassen sein muss.

6.8.2.2.3

Nicht luftdicht verschlossene Tanks dürfen zur Vermeidung eines unzulässigen inneren Unterdrucks mit Vakuumventilen

oder zwangsbetätigten Belüftungsventilen |
 ausgerüstet sein; diese Ventile müssen so eingestellt sein, dass sie sich bei einem Unterdruck öffnen, der nicht höher ist als der Unterdruck, für den der Tank ausgelegt ist (siehe Absatz 6.8.2.1.7). Luftdicht verschlossene Tanks dürfen nicht mit Vakuumventilen
 oder zwangsbetätigten federbelasteten Belüftungs- |
 ventilen
 ausgerüstet sein. Tanks der Tankcodierung SGAH, S4AH oder L4BH, die mit diesen Ventilen ausgerüstet sind, die sich bei einem Unterdruck von mindestens 21 kPa (0,21 bar) öffnen, gelten jedoch als luftdicht verschlossen. Für Tanks, die nur für die Beförderung fester (pulverförmiger oder körniger) Stoffe der Verpackungsgruppe II oder III, die sich während der Beförderung nicht verflüssigen, vorgesehen sind, darf der Unterdruck auf nicht weniger als 5 kPa (0,05 bar) reduziert sein.

Vakuumventile
 und zwangsbetätigte Belüftungsventile |
 und Über- und Unterdruckbelüftungseinrichtungen (siehe Absatz 6.8.2.2.6), die für Tanks zur Beförderung von Stoffen verwendet werden, die wegen ihres Flammpunktes die Kriterien der Klasse 3 erfüllen, müssen durch eine geeignete Schutzeinrichtung den unmittelbaren Flammendurchschlag in den Tankkörper verhindern, oder der Tankkörper des Tanks muss explosionsdruckstoßfest sein, d. h. er muss einer Explosion infolge eines Flammendurchschlags standhalten können, ohne dass er undicht wird, wobei jedoch Verformungen zulässig sind.

Wenn die Schutzeinrichtung aus einem geeigneten Flammensieb oder einer geeigneten Flammendurchschlagsicherung besteht, muss diese(s) so nahe wie möglich am Tankkörper oder am Tankkörperabteil angeordnet sein. Wenn der Tank aus mehreren Abteilen besteht, muss jedes Abteil getrennt geschützt werden.

Flammensperren für Überdruck- und Unterdruckbelüftungseinrichtungen müssen für die von den beförderten Stoffen abgegebenen Dämpfe (experimentell ermittelte höchste sichere Spaltweite (MESG)), den Temperaturbereich und die Anwendung geeignet sein. Sie müssen die Vorschriften und Prüfungen der Norm EN ISO 16852:2016 (Flammendurchschlagsicherungen – Leistungsanforderungen, Prüfverfahren und Einsatzgrenzen) für die in der nachstehenden Tabelle angegebenen Situationen erfüllen:

Anwendung/Anbringung	Prüfvorschriften
direkte Verbindung mit der Atmosphäre	EN ISO 16852:2016, 7.3.2.1
Verbindung mit dem Rohrleitungssystem	EN ISO 16852:2016, 7.3.3.2 (gilt für Kombinationen von Ventilen/Flammensperren, sofern diese zusammen geprüft werden)
	EN ISO 16852:2016, 7.3.3.3 (gilt für Flammensperren, die unabhängig von den Ventilen geprüft werden)

Bei Tanks mit zwangsbetätigten Belüftungsventilen muss die Verbindung zwischen dem zwangsbetätigten Belüftungsventil und dem Bodenventil so beschaffen sein, dass sich die Ventile bei einer Verformung des Tanks nicht öffnen oder der Inhalt trotz Öffnens nicht freigesetzt wird.

- 6.8.2.2.4** Der Tankkörper oder jedes seiner Abteile muss mit einer Öffnung versehen sein, die groß genug ist, um die innere Untersuchung zu ermöglichen.

Diese Öffnungen sind mit Verschlüssen zu versehen, die für einen Prüfdruck von mindestens 0,4 MPa (4 bar) ausgelegt sind. Klappbare Domdeckel für Tanks mit einem Prüfdruck von mehr als 0,6 MPa (6 bar) sind nicht zugelassen.

- 6.8.2.2.5** (bleibt offen)

- 6.8.2.2.6** Tanks zur Beförderung von flüssigen Stoffen mit einem Dampfdruck bei 50 °C bis 110 kPa (1,1 bar) (absolut) müssen entweder eine Über- und Unterdruckbelüftungseinrichtung und eine Sicherung gegen Auslaufen des Tankinhalts beim Umstürzen haben oder dem Absatz 6.8.2.2.7 oder 6.8.2.2.8 entsprechen.

- 6.8.2.2.7** Tanks zur Beförderung von flüssigen Stoffen mit einem Dampfdruck bei 50 °C von mehr als 110 kPa (1,1 bar) und einem Siedepunkt über 35 °C müssen entweder ein Sicherheitsventil haben, das auf mindestens 150 kPa (1,5 bar) (Überdruck) eingestellt ist und sich spätestens bei einem Druck, der dem Prüfdruck entspricht, vollständig öffnet, oder dem Absatz 6.8.2.2.8 entsprechen.

- 6.8.2.2.8** Tanks zur Beförderung von flüssigen Stoffen mit einem Siedepunkt von höchstens 35 °C müssen entweder ein Sicherheitsventil haben, das auf mindestens 300 kPa (3 bar) (Überdruck) eingestellt ist und sich spätestens bei einem Druck, der dem Prüfdruck entspricht, vollständig öffnet, oder luftdicht verschlossen sein⁹⁾.

- 6.8.2.2.9** Bewegliche Teile, z. B. Deckel, Verschlusssteile usw., die mit Tankkörpern aus Aluminium zur Beförderung entzündbarer flüssiger Stoffe mit einem Flammpunkt bis höchstens 60 °C und entzündbarer Gase in schlagende oder reibende Berührung kommen können, dürfen nicht aus ungeschütztem, rostendem Stahl gefertigt sein.

- 6.8.2.2.10** Wenn als luftdicht verschlossen geltende Tanks mit Sicherheitsventilen ausgerüstet sind, muss diesen eine Berstscheibe vorgeschaltet sein und es sind folgende Bedingungen einzuhalten:

Mit Ausnahme von Tanks für die Beförderung verdichteter, verflüssigter oder gelöster Gase, bei denen die Anordnung der Berstscheibe und des Sicherheitsventils den Anforderungen der zuständigen Behörde entsprechen muss, muss der Berstdruck der Berstscheibe folgenden Vorschriften entsprechen:

- der Mindestberstdruck bei 20 °C, einschließlich Toleranzen, muss mindestens dem 0,8-fachen Prüfdruck entsprechen,
- der höchste Berstdruck bei 20 °C, einschließlich Toleranzen, darf höchstens dem 1,1-fachen Prüfdruck entsprechen,
- der Berstdruck bei der höchsten Betriebstemperatur muss größer als der höchste Betriebsdruck sein.

Zwischen der Berstscheibe und dem Sicherheitsventil ist ein Druckmesser oder eine andere geeignete Anzeigeeinrichtung vorzusehen, um die Feststellung von Brüchen, Perforationen oder Undichtheiten der Scheibe zu ermöglichen.

- 6.8.2.2.11** Füllstandsanzeiger aus Glas und aus anderen zerbrechlichen Werkstoffen, die direkt mit dem Inhalt des Tankkörpers in Verbindung stehen, dürfen nicht verwendet werden.

⁹⁾ Wegen der Begriffsbestimmung für luftdicht verschlossener Tank siehe Abschnitt 1.2.1.

6.8.2.3 Zulassung des Baumusters

6.8.2.3.1 Für jedes neue Baumuster eines Kesselwagens, eines abnehmbaren Tanks, eines Tankcontainers, eines Tankwechsellaufbaus (Tankwechselbehälters), eines Batteriewagens oder eines MEGC ist durch die zuständige Behörde oder eine von ihr bestimmte Stelle eine Bescheinigung darüber auszustellen, dass das von ihr geprüfte Baumuster, einschließlich der Befestigungseinrichtungen, für den beabsichtigten Zweck geeignet ist und dass die Bauvorschriften nach Unterabschnitt 6.8.2.1, die Ausrüstungsvorschriften nach Unterabschnitt 6.8.2.2 und die Sondervorschriften für die beförderten Stoffe eingehalten sind.

In dieser Bescheinigung sind anzugeben:

- die Prüfergebnisse,
- eine Zulassungsnummer für das Baumuster, die aus dem für Kraftfahrzeuge im internationalen Verkehr verwendeten Unterscheidungszeichen¹⁰⁾ des Staates, in dem die Zulassung erteilt wurde, und einer Registriernummer besteht,
- die Tankcodierung gemäß Absatz 4.3.3.1.1 oder 4.3.4.1.1,
- die alphanumerischen Codes der Sondervorschriften für den Bau (TC), die Ausrüstung (TE) und die Zulassung des Baumusters (TA) des Abschnitts 6.8.4, die in Kapitel 3.2 Tabelle A Spalte 13 für die jeweiligen Stoffe aufgeführt sind, für deren Beförderung der Tank zugelassen ist,
- soweit erforderlich, die für den Tank zugelassenen Stoffe und/oder Gruppen von Stoffen.

Diese müssen mit ihrer chemischen Bezeichnung oder mit der entsprechenden Sammelbezeichnung (siehe Unterabschnitt 2.1.1.2) sowie mit der Klasse, dem Klassifizierungscode und der Verpackungsgruppe angegeben werden.

Mit Ausnahme der Stoffe der Klasse 2 sowie mit Ausnahme der in Absatz 4.3.4.1.3 aufgeführten Stoffe ist die Angabe der zugelassenen Stoffe in der Bescheinigung nicht erforderlich. In diesem Fall sind die auf der Grundlage der Angabe der Tankcodierung zugelassenen Stoffgruppen im rationalisierten Ansatz des Absatzes 4.3.4.1.2 unter Berücksichtigung der zutreffenden Sondervorschriften zur Beförderung zugelassen.

Die in der Bescheinigung genannten Stoffe bzw. die nach dem rationalisierten Ansatz zugelassenen Stoffgruppen müssen grundsätzlich mit den Eigenschaften des Tanks verträglich sein. In die Bescheinigung ist ein Vorbehalt aufzunehmen, falls dies bei der Zulassung des Baumusters nicht abschließend geprüft werden konnte.

Eine Kopie der Bescheinigung ist der Tankakte jedes hergestellten Tanks, Batteriewagens oder MEGC beizufügen (siehe Absatz 4.3.2.1.7).

Die zuständige Behörde oder eine von ihr bestimmte Stelle muss auf Wunsch des Antragstellers eine getrennte Baumusterzulassung der **Bedienungsausrüstung**, für die in der Tabelle des Absatzes 6.8.2.6.1 eine Norm aufgeführt ist, gemäß dieser Norm durchführen. Diese getrennte Baumusterzulassung muss bei der Ausstellung der Bescheinigung für den Tank berücksichtigt werden, sofern die Prüfergebnisse vorliegen und **die Bedienungsausrüstung** für die beabsichtigte Verwendung geeignet **ist**.

6.8.2.3.2 Werden die Tanks, Batteriewagen oder MEGC ohne Änderung in Serie gefertigt oder nachgebaut, gilt diese Zulassung auch für die in Serie gefertigten oder nachgebauten Tanks, Batteriewagen oder MEGC.

Eine Baumusterzulassung kann jedoch für die Zulassung von Tanks mit begrenzten Abweichungen in der Auslegung dienen, die entweder die Belastungen und Beanspruchungen der Tanks verringern (z. B. verringerter Druck, verringerte Masse, verringertes Volumen) oder die Sicherheit des Aufbaus erhöhen (z. B. erhöhte Wanddicke des Tankkörpers, mehr Schwallwände, verringerter Durchmesser der Öffnungen). Diese begrenzten Abweichungen müssen in der Bescheinigung über die Baumusterzulassung deutlich beschrieben werden.

6.8.2.3.3 Die nachfolgenden Vorschriften gelten für Tanks, für welche die Sondervorschrift TA 4 des Abschnitts 6.8.4 (und damit der Absatz 1.8.7.2.4) nicht anwendbar ist.

Die Baumusterzulassung darf höchstens zehn Jahre gültig sein. Wenn sich die entsprechenden technischen Vorschriften des RID (einschließlich der in Bezug genommenen Normen) während dieses Zeitraums geändert haben, so dass das zugelassene Baumuster nicht mehr in Übereinstimmung mit diesen Vorschriften ist, muss die zuständige Behörde oder die von dieser Behörde benannte Stelle, welche die Baumusterzulassung ausgestellt hat, die Baumusterzulassung zurückziehen und den Inhaber der Baumusterzulassung darüber in Kenntnis setzen.

¹⁰⁾ Das für Kraftfahrzeuge und Anhänger im internationalen Straßenverkehr verwendete Unterscheidungszeichen des Zulassungsstaates, z. B. gemäß dem Genfer Übereinkommen über den Straßenverkehr von 1949 oder dem Wiener Übereinkommen über den Straßenverkehr von 1968.

Bem. Wegen des spätesten Zeitpunkts des Entzugs bestehender Baumusterzulassungen siehe Spalte 5 der Tabellen in Unterabschnitt 6.8.2.6 bzw. in Unterabschnitt 6.8.3.6.

Wenn eine Baumusterzulassung abgelaufen ist oder zurückgezogen wurde, ist die Herstellung von Tanks, Batteriewagen oder MEGC in Übereinstimmung mit dieser Baumusterzulassung nicht mehr genehmigt.

In diesem Fall gelten die entsprechenden Vorschriften für die Verwendung, die wiederkehrende Prüfung und die Zwischenprüfung von Tanks, Batteriewagen oder MEGC, die in der abgelaufenen oder zurückgezogenen Baumusterzulassung enthalten sind, weiterhin für die vor dem Ablauf oder dem Entzug der Baumusterzulassung gebauten Tanks, Batteriewagen oder MEGC, sofern diese weiterverwendet werden dürfen.

Sie dürfen so lange weiterverwendet werden, solange sie weiterhin mit den Vorschriften des RID übereinstimmen. Wenn sie mit den Vorschriften des RID nicht mehr übereinstimmen, dürfen sie nur dann weiterverwendet werden, wenn eine solche Verwendung durch eine entsprechende Übergangsvorschrift in Kapitel 1.6 zugelassen ist.

Baumusterzulassungen dürfen durch eine vollständige Überprüfung und Bewertung der Konformität mit den zum Zeitpunkt der Verlängerung anwendbaren Vorschriften des RID verlängert werden. Eine Verlängerung ist nicht zugelassen, wenn eine Baumusterzulassung zurückgezogen wurde. Zwischenzeitliche Änderungen einer bestehenden Baumusterzulassung, welche keinen Einfluss auf die Konformität haben (siehe Absatz 6.8.2.3.2), verlängern oder verändern nicht die ursprüngliche Gültigkeit der Bescheinigung.

Bem. Die Überprüfung und Bewertung der Konformität darf durch eine andere Stelle als diejenige Stelle, welche die ursprüngliche Baumusterzulassung ausgestellt hat, durchgeführt werden.

Die ausstellende Stelle muss alle Unterlagen für die Baumusterzulassung während der gesamten Gültigkeitsdauer einschließlich ihrer gegebenenfalls eingeräumten Verlängerungen aufbewahren.

Wenn die Benennung der ausstellenden Stelle zurückgezogen oder eingeschränkt wurde oder wenn die Stelle ihre Tätigkeit eingestellt hat, muss die zuständige Behörde die entsprechenden Schritte einleiten, um sicherzustellen, dass die Akten entweder von einer anderen Stelle bearbeitet werden oder verfügbar bleiben.

6.8.2.3.4 Bei Änderungen an einem Tank mit einer gültigen, abgelaufenen oder zurückgezogenen Baumusterzulassung beschränken sich die Prüfung und die Zulassung auf die Teile des Tanks, die geändert wurden. Die Änderung muss den zum Zeitpunkt der Änderung anwendbaren Vorschriften des RID entsprechen. Für alle von der Änderung nicht betroffenen Teile des Tanks behalten die Unterlagen der ursprünglichen Baumusterzulassung ihre Gültigkeit.

Eine Änderung kann sowohl für einen als auch für mehrere unter eine Baumusterzulassung fallende Tanks gelten.

Von der zuständigen Behörde eines RID-Vertragsstaates oder einer von dieser Behörde bestimmten Stelle muss eine Bescheinigung über die Zulassung der Änderung ausgestellt werden, die als Teil der Tankakte aufbewahrt werden muss.

Jeder Antrag auf Erteilung einer Bescheinigung über die Zulassung einer Änderung muss bei einer einzigen zuständigen Behörde oder einer von dieser Behörde bestimmten Stelle eingereicht werden.

6.8.2.4 Prüfungen

6.8.2.4.1 Die Tankkörper und ihre Ausrüstungsteile sind entweder zusammen oder getrennt erstmalig vor Inbetriebnahme zu prüfen. Diese Prüfung umfasst:

- eine Prüfung der Übereinstimmung mit dem zugelassenen Baumuster,
- eine Bauprüfung¹¹⁾,
- eine Prüfung des inneren und äußeren Zustandes,
- eine Wasserdruckprüfung¹²⁾ mit dem Prüfdruck, der auf dem in Absatz 6.8.2.5.1 vorgeschriebenen Tankschild angegeben ist, sowie

¹¹⁾ Die Bauprüfung umfasst bei Tankkörpern mit einem Mindestprüfdruck von 1 MPa (10 bar) auch die Prüfung von Schweißprobestücken – Arbeitsproben – gemäß Absatz 6.8.2.1.23 und nach den Prüfverfahren des Abschnitts 6.8.5.

¹²⁾ In Sonderfällen darf die Wasserdruckprüfung mit Zustimmung des von der zuständigen Behörde anerkannten Sachverständigen durch eine Prüfung mit einer anderen Flüssigkeit oder mit einem Gas ersetzt werden, wenn dieses Vorgehen nicht gefährlich ist.

- eine Dichtheitsprüfung und eine Funktionsprüfung der Ausrüstungsteile.

Mit Ausnahme der Klasse 2 hängt der Prüfdruck für die Wasserdruckprüfung vom Berechnungsdruck ab und muss mindestens so hoch sein wie der nachstehend angegebene Druck:

Berechnungsdruck (bar)	Prüfdruck (bar)
G ¹³⁾	G ¹³⁾
1,5	1,5
2,65	2,65
4	4
10	4
15	4
21	10 (4 ¹⁴⁾)

Die Mindestprüfdrücke für die Klasse 2 sind in der Tabelle für Gase und Gasgemische in Absatz 4.3.3.2.5 angegeben.

Die Wasserdruckprüfung muss für den gesamten Tankkörper und für jedes Abteil von unterteilten Tankkörpern getrennt durchgeführt werden.

Die Wasserdruckprüfung ist vor dem Anbringen einer eventuell notwendigen Wärmeisolierung durchzuführen.

Wenn die Tankkörper und ihre Ausrüstungsteile getrennt geprüft werden, müssen sie nach dem Zusammenbau gemeinsam einer Dichtheitsprüfung gemäß Absatz 6.8.2.4.3 unterzogen werden.

Die Dichtheitsprüfung ist für jedes Abteil unterteilter Tankkörper gesondert durchzuführen.

6.8.2.4.2

Die Tankkörper und ihre Ausrüstungsteile sind spätestens alle
acht Jahre | fünf Jahre
wiederkehrenden Prüfungen zu unterziehen.

Diese wiederkehrenden Prüfungen umfassen:

- eine Untersuchung des inneren und äußeren Zustands;
- eine Dichtheitsprüfung des Tankkörpers mit der Ausrüstung gemäß Absatz 6.8.2.4.3 sowie eine Funktionsprüfung sämtlicher Ausrüstungsteile;
- im Allgemeinen eine Wasserdruckprüfung¹²⁾ (wegen des Prüfdrucks für den Tankkörper und gegebenenfalls die Abteile siehe Absatz 6.8.2.4.1).

Ummantelungen zur Wärmeisolierung oder andere Isolierungen sind nur soweit zu entfernen, wie es für die sichere Beurteilung der Eigenschaften des Tankkörpers erforderlich ist.

Bei Tanks zur Beförderung pulverförmiger oder körniger Stoffe dürfen mit Zustimmung des von der zuständigen Behörde anerkannten Sachverständigen die wiederkehrenden Wasserdruckprüfungen entfallen und durch Dichtheitsprüfungen gemäß Absatz 6.8.2.4.3 mit einem effektiven inneren Druck, der mindestens gleich hoch ist wie der höchste Betriebsdruck, ersetzt werden.

Schutzauskleidungen müssen visuell auf Schäden untersucht werden. Werden dabei Schäden festgestellt, muss der Zustand der Auskleidung durch eine geeignete Prüfung (geeignete Prüfungen) beurteilt werden.

6.8.2.4.3

Die Tankkörper und ihre Ausrüstungsteile sind alle
vier Jahre | zweieinhalb Jahre
nach der erstmaligen Prüfung und jeder wiederkehrenden Prüfung Zwischenprüfungen zu unterziehen. Diese Zwischenprüfungen dürfen innerhalb von drei Monaten vor oder nach dem festgelegten Datum durchgeführt werden.

Jedoch darf die Zwischenprüfung zu jedem Zeitpunkt vor dem festgelegten Datum durchgeführt werden.

Wenn eine Zwischenprüfung mehr als drei Monate vor dem vorgeschriebenen Datum erfolgt, muss eine erneute Zwischenprüfung spätestens
vier Jahre | zweieinhalb Jahre

¹³⁾ G = Mindestberechnungsdruck gemäß den allgemeinen Vorschriften des Absatzes 6.8.2.1.14 (siehe Unterabschnitt 4.3.4.1).

¹⁴⁾ Mindestprüfdruck für UN 1744 Brom oder UN 1744 Brom, Lösung.

nach diesem Datum durchgeführt werden.

Diese Zwischenprüfungen müssen eine Dichtheitsprüfung des Tankkörpers mit seinen Ausrüstungsteilen sowie eine Funktionsprüfung sämtlicher Ausrüstungsteile umfassen. Der Tank ist dabei einem effektiven inneren Druck zu unterwerfen, der mindestens gleich hoch ist wie der höchste Betriebsdruck. Für Tanks zur Beförderung flüssiger Stoffe oder fester körniger oder pulverförmiger Stoffe ist die Dichtheitsprüfung, sofern sie mit Hilfe eines Gases vorgenommen wird, mit einem Druck durchzuführen, der mindestens 25 % des höchsten Betriebsdrucks beträgt. In keinem Fall darf der Druck geringer sein als 20 kPa (0,2 bar) (Überdruck).

Bei Tanks mit Über- und Unterdruckbelüftungseinrichtungen und einer Sicherheitseinrichtung gegen Auslaufen des Tankinhalts beim Umstürzen muss die Dichtheitsprüfung mit einem Druck durchgeführt werden, der mindestens dem statischen Druck des zu befördernden Stoffes mit der höchsten Dichte, dem statischen Druck von Wasser oder 20 kPa (0,2 bar) entspricht, je nachdem, welcher der drei Werte höher ist.

Die Dichtheitsprüfung ist für jedes Abteil unterteilter Tankkörper gesondert durchzuführen.

Schutzauskleidungen müssen visuell auf Schäden untersucht werden. Werden dabei Schäden festgestellt, muss der Zustand der Auskleidung durch eine geeignete Prüfung (geeignete Prüfungen) beurteilt werden.

6.8.2.4.4 Wenn die Sicherheit des Tanks oder seiner Ausrüstungen durch Ausbesserung, Umbau oder Unfall beeinträchtigt sein könnte, so ist eine außerordentliche Prüfung durchzuführen. Wenn eine außerordentliche Prüfung, welche die Vorschriften des Absatzes 6.8.2.4.2 erfüllt, durchgeführt wurde, darf die außerordentliche Prüfung als wiederkehrende Prüfung angesehen werden. Wenn eine außerordentliche Prüfung, welche die Vorschriften des Absatzes 6.8.2.4.3 erfüllt, durchgeführt wurde, darf die außerordentliche Prüfung als Zwischenprüfung angesehen werden.

6.8.2.4.5 Die Prüfungen nach den Absätzen 6.8.2.4.1 bis 6.8.2.4.4 sind durch den von der zuständigen Behörde anerkannten Sachverständigen durchzuführen. Über die Prüfungen sind auch im Falle negativer Prüfergebnisse Bescheinigungen auszustellen. In diesen Bescheinigungen ist ein Hinweis auf das Verzeichnis der in diesem Tank zur Beförderung zugelassenen Stoffe oder auf die Tankcodierung und die alphanumerischen Codes der Sondervorschriften gemäß Unterabschnitt 6.8.2.3 aufzunehmen.

Eine Kopie dieser Bescheinigungen ist der Tankakte jedes geprüften Tanks, Batteriewagens oder MEGC beizufügen (siehe Absatz 4.3.2.1.7).

Sachverständige für die Durchführung von Prüfungen an Tanks von Kesselwagen

6.8.2.4.6 Um als Sachverständiger im Sinne des Absatzes 6.8.2.4.5 zu gelten, muss man von der zuständigen Behörde anerkannt sein und folgende Anforderungen erfüllen. Jedoch findet diese gegenseitige Anerkennung keine Anwendung auf Tätigkeiten, die mit einer Änderung der Baumusterzulassung zusammenhängen.

(bleibt offen)

1. Der Sachverständige muss von den beteiligten Parteien unabhängig sein. Er darf weder mit dem Urheber des Entwurfs, dem Hersteller, dem Lieferanten, dem Käufer, dem Eigentümer, dem Besitzer oder dem Benutzer der zu prüfenden Tanks von Kesselwagen identisch noch Beauftragter einer der genannten Parteien sein.
2. Der Sachverständige darf keiner Tätigkeit nachgehen, die mit der Unabhängigkeit seiner Beurteilung und mit der Zuverlässigkeit im Hinblick auf seine Inspektionsarbeiten in Konflikt kommen könnten. Insbesondere muss der Sachverständige unabhängig von wirtschaftlichen Einflussnahmen finanzieller oder sonstiger Art auf die Beurteilung sein, insbesondere seitens prüfstellensexterner, an den Ergebnissen der durchgeführten Prüfungen interessierter Personen oder Unternehmen. Die Unvoreingenommenheit des Prüfpersonals muss gewährleistet sein.
3. Der Sachverständige muss über die notwendigen Einrichtungen verfügen, die ihn zur sachgemäßen Durchführung der technischen und

administrativen Aufgaben im Zusammenhang mit der Prüfung und den Prüfungstätigkeiten befähigen. Er muss auch Zugang zu Ausrüstungen haben, die zur Durchführung besonderer Prüfungen erforderlich sind.

4. Der Sachverständige muss angemessen qualifiziert sein und über eine solide technische und berufliche Ausbildung, ausreichende Kenntnisse der Vorschriften für die von ihm durchzuführenden Prüfungen sowie ausreichende praktische Erfahrungen auf diesem Gebiet verfügen. Um ein hohes Sicherheitsniveau zu gewährleisten, muss er über Sachkenntnisse im Bereich der Sicherheit von Tanks von Kesselwagen verfügen. Er muss in der Lage sein, die erforderlichen Zertifikate, Protokolle und Berichte auszufertigen, mit denen nachgewiesen wird, dass die Prüfungen durchgeführt wurden.
5. Der Sachverständige muss hinreichend vertraut sein mit den Technologien zur Herstellung der zu prüfenden Tanks, einschließlich des Zubehörs, mit der Verwendung oder geplanten Verwendung der zur Prüfung vorgeführten Geräte und mit den Defekten, die bei der Verwendung oder beim Betrieb auftreten können.
6. Der Sachverständige muss die Bewertungen und Prüfungen mit höchster beruflicher Zuverlässigkeit und größter technischer Sachkunde durchführen. Er muss die Vertraulichkeit von im Laufe der Prüfung erhaltenen Informationen gewährleisten. Die Eigentumsrechte müssen geschützt sein.
7. Die Höhe des Arbeitsentgelts des mit der Prüfung befassten Sachverständigen darf nicht direkt von der Zahl der durchgeführten Prüfungen und unter keinen Umständen vom Ergebnis dieser Prüfungen abhängen.
8. Der Sachverständige muss über eine angemessene Haftpflichtversicherung verfügen, sofern die Haftung nicht gemäß innerstaatlicher Rechtsvorschriften beim Staat oder dem Unternehmen liegt, dessen Teil er ist.

Diese Anforderungen gelten als erfüllt für:

- das Personal einer benannten Stelle gemäß Richtlinie 2010/35/EU,
- Personen, die auf der Grundlage eines Akkreditierungsverfahrens gemäß Norm EN ISO/IEC 17020:2012 (ausgenommen Absatz 8.1.3) («Allgemeine Kriterien für den Betrieb verschiedener Typen von Stellen, die Inspektionen durchführen») zugelassen wurden.

Die RID-Vertragsstaaten teilen dem Sekretariat der OTIF die Sachverständigen mit, die für die jeweiligen Prüfungen anerkannt sind. Hierbei sind der Stempelabdruck und der Schlagstempel anzugeben. Das Sekretariat der OTIF veröffentlicht die Liste der anerkannten Sachverständigen und sorgt für die Aktualisierung der Liste.

Zur Einführung und Fortentwicklung harmonisierter Prüfverfahren und zur Gewährleistung eines einheitlichen Prüfniveaus organisiert das Sekretariat der OTIF bei Bedarf einen Erfahrungsaustausch.

6.8.2.5 Kennzeichnung

6.8.2.5.1

An jedem Tank muss für Kontrollzwecke ein Schild aus nicht korrodierendem Metall dauerhaft an einer leicht zugänglichen Stelle befestigt sein. Auf diesem Schild müssen mindestens die nachstehend aufgeführten Angaben eingeprägt oder in einem ähnlichen Verfahren angebracht sein. Diese Angaben dürfen unmittelbar auf den Wänden des Tankkörpers angebracht sein, wenn diese so verstärkt sind, dass die Widerstandsfähigkeit des Tankkörpers nicht beeinträchtigt wird:

- Zulassungsnummer;
- Name oder Zeichen des Herstellers;
- Seriennummer des Herstellers;
- Baujahr;
- Prüfdruck (Überdruck)¹⁵⁾;
- äußerer Auslegungsdruck (siehe Absatz 6.8.2.1.7)¹⁵⁾;
- Fassungsraum¹⁵⁾ – bei unterteilten Tankkörpern Fassungsraum jedes Abteils¹⁵⁾ –, gefolgt durch das Symbol «S», wenn die Tankkörper oder die Abteile mit einem Fassungsraum von mehr als 7500 Litern durch Schwallwände in Abschnitte von höchstens 7500 Liter Fassungsraum unterteilt sind;
- Berechnungstemperatur (nur erforderlich bei Berechnungstemperaturen über +50 °C oder unter –20 °C)¹⁵⁾;
- Datum und Art der zuletzt durchgeführten Prüfung: «Monat, Jahr», gefolgt von dem Buchstaben «P», wenn es sich bei dieser Prüfung um die erstmalige Prüfung oder um eine wiederkehrende Prüfung gemäß den Absätzen 6.8.2.4.1 und 6.8.2.4.2 handelt, oder «Monat, Jahr», gefolgt von dem Buchstaben «L», wenn es sich bei dieser Prüfung um eine **Zwischenprüfung** gemäß Absatz 6.8.2.4.3 handelt;
- Stempel des Sachverständigen, der die Prüfung vorgenommen hat;
- Werkstoff des Tankkörpers und Verweis auf Werkstoffnormen, soweit vorhanden, und gegebenenfalls Werkstoff der Schutzauskleidung.

An Tanks, die mit Druck gefüllt oder entleert werden, ist außerdem der höchstzulässige Betriebsdruck¹⁵⁾ anzugeben.

6.8.2.5.2

Folgende Angaben müssen auf beiden Seiten des Kesselwagens (auf dem Tank selbst oder auf Tafeln) angegeben sein:

- Fahrzeughalterkennzeichen oder Name des Betreibers¹⁶⁾;
- Fassungsraum¹⁵⁾;
- Eigenmasse des Kesselwagens¹⁵⁾;
- Lastgrenzen nach den Eigenschaften des Wagens sowie der zu befahrenden Kategorien von Strecken;
- für Stoffe gemäß Absatz 4.3.4.1.3 die offizielle Benennung für die Beförderung des (der) zur Beförderung zugelassenen Stoffes (Stoffe);
- Tankcodierung gemäß Absatz 4.3.4.1.1;
- für andere als die in Absatz 4.3.4.1.3 genannten Stoffe die alphanumerischen Codes aller Sondervorschriften TC und TE, die in Kapitel 3.2 Tabelle A Spalte 13 für die im Tank zu befördernden Stoffe aufgeführt sind, und
- Datum (Monat, Jahr) der nächsten Prüfung nach den Absätzen 6.8.2.4.2 und 6.8.2.4.3 oder den Sondervorschriften TT des Abschnitts 6.8.4 für die zur Beförderung zugelassenen Stoffe. Wenn die nächste Prüfung eine Prüfung nach Absatz 6.8.2.4.3 ist, ist das Datum durch den Buchsta-

Folgende Angaben müssen auf dem Tankcontainer (auf dem Tank selbst oder auf Tafeln) angegeben sein:

- Name des Eigentümers und des Betreibers;
- Fassungsraum des Tankkörpers¹⁵⁾;
- Eigenmasse¹⁵⁾;
- höchstzulässige Bruttomasse¹⁵⁾;
- für Stoffe gemäß Absatz 4.3.4.1.3 die offizielle Benennung für die Beförderung des (der) zur Beförderung zugelassenen Stoffes (Stoffe);
- Tankcodierung gemäß Absatz 4.3.4.1.1 und
- für andere als die in Absatz 4.3.4.1.3 genannten Stoffe die alphanumerischen Codes aller Sondervorschriften TC und TE, die in Kapitel 3.2 Tabelle A Spalte 13 für die im Tank zu befördernden Stoffe aufgeführt sind.

¹⁵⁾ Nach den Zahlenwerten sind jeweils die Maßeinheiten hinzuzufügen.

¹⁶⁾ Fahrzeughalterkennzeichnung gemäß den Einheitlichen Technischen Vorschriften zur Fahrzeugnummer und entsprechende Kennbuchstaben (ETV Kennzeichnung) sowie gemäß der entsprechenden Gesetzgebung der Europäischen Union.

ben «L» zu ergänzen.

6.8.2.6 Vorschriften für Tanks, die nach in Bezug genommenen Normen ausgelegt, gebaut und geprüft sind

Bem. Personen oder Organe, die in den Normen als Verantwortliche gemäß RID ausgewiesen sind, müssen die Vorschriften des RID einhalten.

6.8.2.6.1 Auslegung und Bau

Baumusterzulassungen müssen gemäß Abschnitt 1.8.7 oder Unterabschnitt 6.8.2.3 ausgestellt werden. Die in der nachstehenden Tabelle in Bezug genommenen Normen müssen wie in der Spalte 4 der Tabelle angegeben für die Ausstellung von Baumusterzulassungen angewendet werden, um die in Spalte 3 der Tabelle genannten Vorschriften des Kapitels 6.8 zu erfüllen. Die Normen müssen in Übereinstimmung mit Abschnitt 1.1.5 angewendet werden. In der Spalte 5 ist der späteste Zeitpunkt angegeben, zu dem bestehende Baumusterzulassungen gemäß Absatz 1.8.7.2.4 oder 6.8.2.3.3 zurückgezogen werden müssen; wenn kein Datum angegeben ist, bleibt die Baumusterzulassung bis zu ihrem Ablauf gültig.

Seit dem 1. Januar 2009 ist die Anwendung in Bezug genommener Normen rechtsverbindlich. Ausnahmen sind in den Unterabschnitten 6.8.2.7 und 6.8.3.7 aufgeführt.

Wenn mehrere Normen für die Anwendung derselben Vorschriften in Bezug genommen sind, ist nur eine dieser Normen, jedoch in ihrer Gesamtheit anzuwenden, sofern in der nachstehenden Tabelle nicht etwas anderes angegeben ist.

Der Anwendungsbereich jeder Norm ist in der Anwendungsbestimmung der Norm definiert, sofern in der nachstehenden Tabelle nichts anderes festgelegt ist.

Referenz	Titel des Dokuments	anwendbar für Unterabschnitte/Absätze	anwendbar für neue oder Verlängerungen von Baumusterzulassungen	letzter Zeitpunkt für den Entzug bestehender Baumusterzulassungen
(1)	(2)	(3)	(4)	(5)
für die Auslegung und den Bau von Tanks				
EN 14025:2003 + AC:2005	Tanks für die Beförderung gefährlicher Güter – Metallische Drucktanks – Auslegung und Bau	6.8.2.1	zwischen dem 1. Januar 2005 und dem 30. Juni 2009	
EN 14025:2008	Tanks für die Beförderung gefährlicher Güter – Metallische Drucktanks – Auslegung und Bau	6.8.2.1 und 6.8.3.1	zwischen dem 1. Juli 2009 und dem 31. Dezember 2016	
EN 14025:2013	Tanks für die Beförderung gefährlicher Güter – Drucktanks aus Metall – Auslegung und Bau	6.8.2.1 und 6.8.3.1	zwischen dem 1. Januar 2015 und dem 31. Dezember 2018	
EN 14025:2013 + A1:2016 (ausgenommen Anlage B)	Tanks für die Beförderung gefährlicher Güter – Metallische Drucktanks – Auslegung und Bau	6.8.2.1 und 6.8.3.1	zwischen dem 1. Januar 2017 und dem 31. Dezember 2021	
EN 14025:2018 + AC:2020	Tanks für die Beförderung gefährlicher Güter – Metallische Drucktanks – Auslegung und Bau Bem. Die Werkstoffe der Tankkörper müssen mindestens durch eine Typ-3.1-Bescheinigung gemäß der Norm EN 10204 bescheinigt werden.	6.8.2.1 und 6.8.3.1	bis auf Weiteres	
EN 12972:2018	Tanks für die Beförderung gefährlicher Güter – Prüfung, Inspektion und Kennzeichnung von Metalltanks	6.8.2.3	ab dem 1. Januar 2022 verpflichtend	

EN 13094:2004	Tanks für die Beförderung gefährlicher Güter – Metalltanks mit einem Betriebsdruck von höchstens 0,5 bar – Auslegung und Bau	6.8.2.1	zwischen dem 1. Januar 2005 und dem 31. Dezember 2009	
EN 13094:2008 + AC:2008	Tanks für die Beförderung gefährlicher Güter – Metalltanks mit einem Betriebsdruck von höchstens 0,5 bar – Auslegung und Bau	6.8.2.1	zwischen dem 1. Januar 2010 und dem 31. Dezember 2018	
EN 13094:2015	Tanks für die Beförderung gefährlicher Güter – Metalltanks mit einem Betriebsdruck von höchstens 0,5 bar – Auslegung und Bau Bem. Der Leitfaden auf der Webseite der OTIF (www.otif.org) findet ebenfalls Anwendung.	6.8.2.1	bis auf Weiteres	
für die Ausrüstung				
EN 14432:2006	Tanks für die Beförderung gefährlicher Güter – Ausrüstung für Tanks für die Beförderung flüssiger Chemieprodukte – Produktauslass- und Gaswechselventile	6.8.2.2.1	zwischen dem 1. Januar 2009 und dem 31. Dezember 2018	
EN 14432:2014	Tanks für die Beförderung gefährlicher Güter – Ausrüstung für Tanks für die Beförderung von flüssigen Chemieprodukten und Flüssiggasen – Produktabsper- und Gaswechselventile Bem. Diese Norm darf auch für Tanks mit Entleerung durch Schwerkraft verwendet werden.	6.8.2.2.1, 6.8.2.2.2 und 6.8.2.3.1	bis auf Weiteres	
EN 14433:2006	Tanks für die Beförderung gefährlicher Güter – Ausrüstung für Tanks für die Beförderung flüssiger Chemieprodukte – Bodenventile	6.8.2.2.1	zwischen dem 1. Januar 2009 und dem 31. Dezember 2018	
EN 14433:2014	Tanks für die Beförderung gefährlicher Güter – Ausrüstung für Tanks für die Beförderung von flüssigen Chemieprodukten und Flüssiggasen – Bodenventile Bem. Diese Norm darf auch für Tanks mit Entleerung durch Schwerkraft verwendet werden.	6.8.2.2.1, 6.8.2.2.2 und 6.8.2.3.1	bis auf Weiteres	

6.8.2.6.2 Prüfung

Die in der nachstehenden Tabelle in Bezug genommene Norm muss wie in der Spalte 4 angegeben für die Prüfung von Tanks angewendet werden, um die in Spalte 3 angegebenen Vorschriften des Kapitels 6.8 zu erfüllen. Die Norm muss in Übereinstimmung mit Abschnitt 1.1.5 angewendet werden.

Die Anwendung einer in Bezug genommenen Norm ist rechtsverbindlich.

Der Anwendungsbereich jeder Norm ist in der Anwendungsbestimmung der Norm definiert, sofern in der nachstehenden Tabelle nichts anderes festgelegt ist.

Referenz	Titel des Dokuments	anwendbar für Unterabschnitte/Absätze	anwendbar
(1)	(2)	(3)	(4)
EN 12972:2007	Tanks für die Beförderung gefährlicher Güter – Prüfung, Inspektion und Kennzeichnung von Metalltanks	6.8.2.4, 6.8.3.4	bis zum 30. Juni 2021
EN 12972:2018	Tanks für die Beförderung gefährlicher Güter – Prüfung, Inspektion und Kennzeichnung von Metalltanks	6.8.2.4 6.8.3.4	ab dem 1. Juli 2021 verpflichtend

6.8.2.7

Vorschriften für Tanks, die nicht nach in Bezug genommenen Normen ausgelegt, gebaut und geprüft sind

Um dem wissenschaftlichen und technischen Fortschritt Rechnung zu tragen, oder in Fällen, in denen in Unterabschnitt 6.8.2.6 keine Normen in Bezug genommen sind, oder um bestimmten Aspekten Rechnung zu tragen, die in einer in Unterabschnitt 6.8.2.6 in Bezug genommenen Norm nicht vorgesehen sind, kann die zuständige Behörde die Anwendung eines technischen Regelwerks anerkennen, das ein gleiches Sicherheitsniveau gewährleistet. Die Tanks müssen jedoch den Mindestanforderungen des Abschnitts 6.8.2 entsprechen.

Sobald eine in Unterabschnitt 6.8.2.6 neu in Bezug genommene Norm angewendet werden kann, muss die zuständige Behörde die Anerkennung des entsprechenden technischen Regelwerks zurückziehen. Eine Übergangsfrist, die spätestens zum Zeitpunkt des Inkrafttretens der nächsten Ausgabe des RID endet, darf angewendet werden.

Die zuständige Behörde muss dem Sekretariat der OTIF ein Verzeichnis der von ihr anerkannten technischen Regelwerke übermitteln und bei Änderungen aktualisieren. Das Verzeichnis muss folgende Angaben enthalten: Name und Datum des Regelwerks, Gegenstand des Regelwerks und Angaben darüber, wo dieses bezogen werden kann. Das Sekretariat muss diese Informationen auf seiner Website öffentlich zugänglich machen.

Eine Norm, die für eine Inbezugnahme in einer zukünftigen Ausgabe des RID angenommen wurde, darf von der zuständigen Behörde zur Anwendung zugelassen werden, ohne dies dem Sekretariat der OTIF mitzuteilen.

Für die Prüfung und die Kennzeichnung darf auch die anwendbare Norm verwendet werden, die in Unterabschnitt 6.8.2.6 in Bezug genommen wird.

6.8.3

Sondervorschriften für die Klasse 2

6.8.3.1

Bau von Tankkörpern

6.8.3.1.1

Tankkörper für verdichtete, verflüssigte oder gelöste Gase müssen aus Stahl hergestellt sein.

Bei nahtlosen Tankkörpern darf in Abweichung von Absatz 6.8.2.1.12 die Mindestbruchdehnung 14 % betragen und die Spannung σ darf die nachstehend im Verhältnis zum Werkstoff festgesetzten Grenzen nicht überschreiten:

- Wenn das Verhältnis R_e/R_m (garantierte Mindestwerte nach der Wärmebehandlung) größer als 0,66 und höchstens 0,85 ist: $\sigma \leq 0,75 R_e$.
- Wenn das Verhältnis R_e/R_m (garantierte Mindestwerte nach der Wärmebehandlung) größer als 0,85 ist: $\sigma \leq 0,5 R_m$.

6.8.3.1.2

Die Vorschriften des Abschnitts 6.8.5 gelten für die Werkstoffe und den Bau geschweißter Tankkörper.

6.8.3.1.3

Bei Tankkörpern mit Doppelmantel darf abweichend von Absatz 6.8.2.1.18 die Mindestwanddicke des inneren Tankkörpers 3 mm betragen, wenn kaltzäher Werkstoff mit einer Mindestbruchfestigkeit von $R_m = 490 \text{ N/mm}^2$ und einer Mindestbruchdehnung von $A = 30 \%$ verwendet wird.

(bleibt offen)

Bei Verwendung anderer Werkstoffe ist eine gleichwertige Mindestwanddicke einzuhalten, die sich nach der Formel in der Fußnote 5 zu Absatz 6.8.2.1.18 errechnet, wobei für $R_{m0} = 490 \text{ N/mm}^2$ und für $A_0 = 30 \%$ zu setzen ist.

Der Außenmantel muss in diesem Fall eine Mindestwanddicke von 6 mm, bezogen auf Baustahl,

haben. Bei Verwendung anderer Werkstoffe ist eine gleichwertige Mindestwanddicke einzuhalten, die sich nach der Formel in Absatz 6.8.2.1.18 errechnet.

Bau von Batteriewagen und MEGC

6.8.3.1.4 Flaschen, Großflaschen, Druckfässer und Flaschenbündel, die Elemente eines Batteriewagens oder MEGC sind, müssen gemäß Kapitel 6.2 gebaut sein.

- Bem.**
1. Flaschenbündel, die nicht Elemente eines Batteriewagens oder MEGC sind, unterliegen den Vorschriften des Kapitels 6.2.
 2. Tanks, die Elemente eines Batteriewagens oder MEGC sind, müssen gemäß den Unterabschnitten 6.8.2.1 und 6.8.3.1 gebaut sein.
 3. Abnehmbare Tanks¹⁷⁾ gelten nicht als Elemente eines Batteriewagens oder MEGC.

6.8.3.1.5 Die Elemente von Batteriewagen und ihre Befestigungseinrichtungen von MEGC und ihre Befestigungseinrichtungen sowie der Rahmen von MEGC

müssen unter der höchstzulässigen Masse der Füllung die in Absatz 6.8.2.1.2 definierten Kräfte aufnehmen können. Unter Wirkung jeder dieser Kräfte darf die Spannung an dem am stärksten beanspruchten Punkt des Elements und seiner Befestigungseinrichtungen für Flaschen, Großflaschen, Druckfässer und Flaschenbündel den in Unterabschnitt 6.2.5.3 definierten Wert und für Tanks den in Absatz 6.8.2.1.16 definierten Wert σ nicht überschreiten.

Sonstige Vorschriften für den Bau von Kesselwagen und Batteriewagen

6.8.3.1.6 Kesselwagen und Batteriewagen müssen mit Puffern mit einem minimalen dynamischen Arbeitsaufnahmevermögen von 70 kJ ausgerüstet sein. Diese Vorschrift gilt nicht für Kesselwagen und Batteriewagen, die mit Energieverzehrelementen gemäß Definition in Abschnitt 6.8.4 Sondervorschrift TE 22 ausgerüstet sind. (bleibt offen)

6.8.3.2 Ausrüstung

6.8.3.2.1 Die Auslaufstutzen der Tanks müssen durch Blindflansche oder gleich wirksame Einrichtungen verschlossen werden können. Diese Blindflansche oder gleich wirksamen Einrichtungen dürfen bei Tanks für tiefgekühlt verflüssigte Gase mit Entlastungsbohrungen von höchstens 1,5 mm Durchmesser versehen sein.

6.8.3.2.2 Tankkörper für verflüssigte Gase dürfen außer mit Öffnungen nach den Absätzen 6.8.2.2.2 und 6.8.2.2.4 gegebenenfalls mit Öffnungen für Flüssigkeitsstandanzeiger, Thermometer, Manometer und Bohrungen für die Entlüftung, die für den Betrieb und die Sicherheit notwendig sind, versehen sein.

6.8.3.2.3 Die innere Absperreinrichtung aller Öffnungen für das Füllen und aller Öffnungen für das Entleeren von Tanks

mit einem Fassungsraum über 1 m³ zur Beförderung verflüssigter entzündbarer oder giftiger Gase müssen schnellschließend sein und sich bei einem ungewollten Verschieben des Tanks oder einem Brand automatisch schließen. Die Absperreinrichtung muss auch fernbedienbar sein.

Die Einrichtung, die den innen liegenden Verschluss geöffnet hält, z. B. ein Schienenhaken, ist nicht Bestandteil des Wagens.

6.8.3.2.4 Mit Ausnahme der Öffnungen für die Sicherheitsventile und verschlossenen Entlüftungsbohrungen müssen alle anderen Öffnungen der Tanks für verflüssigte entzündbare und/oder giftige Gase mit einem Nenndurchmesser von mehr als 1,5 mm mit einer inneren Absperreinrichtung versehen sein.

6.8.3.2.5 Abweichend von den Vorschriften der Absätze 6.8.2.2.2, 6.8.3.2.3 und 6.8.3.2.4 dürfen Tanks für tiefgekühlt verflüssigte Gase mit äußeren anstatt innen liegenden Absperreinrichtungen versehen sein, wenn diese durch einen Schutz gegen äußere Beschädigung, der mindestens dieselbe Sicherheit wie die Wand des Tankkörpers bietet, gesichert ist.

¹⁷⁾ Wegen der Begriffsbestimmung für abnehmbare Tanks siehe Abschnitt 1.2.1.

- 6.8.3.2.6** Sind Thermometer vorhanden, so dürfen diese nicht unmittelbar durch den Tankkörper in das Gas oder die Flüssigkeit eingeführt werden.
- 6.8.3.2.7** Die oben liegenden Öffnungen für das Füllen und Entleeren der Tanks müssen zusätzlich zu den Bestimmungen des Absatzes 6.8.3.2.3 mit einer zweiten äußeren Absperreinrichtung versehen sein. Diese muss durch einen Blindflansch oder eine gleich wirksame Einrichtung verschlossen werden können.
- 6.8.3.2.8** Sicherheitsventile müssen den Vorschriften der Absätze 6.8.3.2.9 bis 6.8.3.2.12 entsprechen.
- 6.8.3.2.9** Tanks für verdichtete, verflüssigte oder gelöste Gase dürfen mit federbelasteten Sicherheitsventilen versehen sein. Diese Ventile müssen in der Lage sein, sich bei einem Druck zwischen dem 0,9- und dem 1,0fachen Prüfdruck des Tanks, an dem sie angebracht sind, selbsttätig zu öffnen. Bei den Ventilen muss es sich um eine Bauart handeln, die dynamischen Kräften, einschließlich Flüssigkeitsschwall, standhält. Die Verwendung von gewichtsbelasteten Ventilen (Schwerkraft oder Gegengewicht) ist untersagt. Die erforderliche Abblasmenge der Sicherheitsventile ist nach der Formel in Absatz 6.7.3.8.1.1 zu berechnen.

Sicherheitsventile müssen so ausgelegt oder geschützt sein, dass das Eindringen von Wasser oder einem anderen Fremdstoff, das/der ihre ordnungsgemäße Funktion beeinträchtigen kann, verhindert wird. Der Schutz darf die Leistungsfähigkeit des Ventils nicht beeinträchtigen.

- 6.8.3.2.10** Die Vorschriften des Absatzes 6.8.3.2.9 verbieten nicht das Anbringen von Sicherheitsventilen an Tanks, die für die Seebeförderung bestimmt sind und dem IMDG-Code entsprechen.
- 6.8.3.2.11** Tanks für tiefgekühlt verflüssigte Gase müssen mit zwei oder mehreren voneinander unabhängigen Sicherheitsventilen versehen sein, die in der Lage sind, sich bei dem auf dem Tank angegebenen höchsten Betriebsdruck zu öffnen. Zwei der Sicherheitsventile müssen jeweils so bemessen sein, dass die im normalen Betrieb durch Verdampfung entstehenden Gase abgeführt werden können, ohne dass der Druck zu irgendeinem Zeitpunkt den auf dem Tank angegebenen Betriebsdruck um mehr als 10 % übersteigt.

Eines der Sicherheitsventile darf durch eine Berstscheibe ersetzt werden, die beim Prüfdruck aufreißen muss.

Die Kombination der Druckentlastungseinrichtungen muss beim Zusammenbruch des Vakuums bei Doppelmanteltanks oder bei einer Beschädigung von 20 % der Isolierung von einwandigen Tanks einen Ausströmungsquerschnitt freigeben, der eine Drucksteigerung im Tank über den Prüfdruck hinaus verhindert. Die Vorschriften des Absatzes 6.8.2.1.7 gelten nicht für Tanks mit Vakuumisolierung.

- 6.8.3.2.12** Diese Druckentlastungseinrichtungen der Tanks für tiefgekühlt verflüssigte Gase müssen so gebaut sein, dass sie auch bei ihrer tiefsten Betriebstemperatur einwandfrei arbeiten. Die sichere Arbeitsweise bei dieser Temperatur ist durch die Prüfung der einzelnen Einrichtung oder durch eine Baumusterprüfung festzustellen und nachzuweisen.

- 6.8.3.2.13** Für abnehmbare Tanks¹⁷⁾ gelten folgende Vorschriften: (bleibt offen)
- a) wenn sie gerollt werden können, müssen die Ventile mit Schutzkappen versehen sein;
 - b) sie sind auf den Wagengestellen so zu befestigen, dass sie sich nicht verschieben können.

Wärmeisolierung

- 6.8.3.2.14** Wenn die Tanks für verflüssigte Gase mit einer Wärmeisolierung versehen sind, muss diese
- entweder aus einem Sonnenschutz, der mindestens das obere Drittel, aber höchstens die obere Hälfte der Tankoberfläche bedeckt und von dieser durch eine Luftschicht von mindestens 4 cm getrennt ist,
 - oder aus einer vollständigen Umhüllung von genügender Dicke aus isolierenden Stoffen bestehen.
- 6.8.3.2.15** Tanks für tiefgekühlt verflüssigte Gase müssen wärmeisoliert sein. Diese Wärmeisolierung muss durch eine vollständige Umhüllung gesichert sein. Ist der Raum zwischen Tankkörper und Umhüllung luftleer (Vakuumisolierung), muss rechnerisch nachgewiesen werden, dass die Schutzumhüllung einem äußeren Druck von mindestens 100 kPa (1 bar) (Überdruck) ohne Verformung standhält. Abweichend von der Begriffsbestimmung für Berechnungsdruck in Abschnitt 1.2.1 dürfen bei dieser Berechnung äußere und innere Verstärkungen berücksichtigt werden. Wenn die Umhüllung gasdicht schließt, muss durch eine Einrichtung verhindert werden, dass in der Isolierschicht bei Undichtheiten am Tankkörper oder an dessen Ausrüstungsteilen ein gefährlicher Druck entsteht. Diese Einrichtung muss das Eindringen von Feuchtigkeit in die Isolierschicht verhindern. Für die Typprüfung der Wirksamkeit des Isolierungssystems

siehe Absatz 6.8.3.4.11.

- 6.8.3.2.16** Bei Tanks für verflüssigte Gase mit einer Siedetemperatur bei Atmosphärendruck unter -182 °C dürfen weder die Wärmeisolierung noch die Einrichtungen zur Befestigung der Tankcontainer bzw. die Befestigungselemente des Tanks brennbare Stoffe enthalten.

Die Befestigungselemente der Tanks mit Vakuumisolierung dürfen mit Zustimmung der zuständigen Behörde zwischen Tankkörper und Umhüllung Kunststoffe enthalten.

- 6.8.3.2.17** Abweichend von Absatz 6.8.2.2.4 müssen Tankkörper für die Beförderung tiefgekühlt verflüssigter Gase nicht mit einer Untersuchungsöffnung versehen sein.

Ausrüstung von Batteriewagen und MEGC

- 6.8.3.2.18** Die Bedienungsausrüstung und die bauliche Ausrüstung müssen so angeordnet oder ausgelegt sein, dass Schäden, die unter normalen Handhabungs- und Beförderungsbedingungen zu einem Freisetzen des Druckgefäßinhalts führen könnten, verhindert werden. Wenn die Verbindung zwischen dem Batteriewagen oder dem MEGC und den Elementen eine relative Bewegung zwischen den Baugruppen zulässt, muss die Ausrüstung so befestigt sein, dass durch eine solche Bewegung keine Beschädigung von Teilen erfolgt. Die zu den Absperrventilen führende Sammelrohrleitung muss ausreichend flexibel sein, um die Ventile und die Rohrleitung gegen Abscheren und gegen Freisetzen des Druckgefäßinhalts zu schützen. Die Füll- und Entleerungseinrichtungen (einschließlich Flansche oder Schraubverschlüsse) und alle Schutzkappen müssen gegen unbeabsichtigtes Öffnen gesichert werden können.

- 6.8.3.2.19** Um ein Freisetzen des Inhalts bei Beschädigungen zu vermeiden, müssen die Sammelrohre, die Entleerungseinrichtungen (Rohranschlüsse, Verschlusseinrichtungen) und die Absperrrichtungen gegen Abreißen durch äußere Beanspruchungen geschützt oder angeordnet sein oder so ausgelegt sein, dass sie diesen standhalten.

- 6.8.3.2.20** Das Sammelrohrsystem muss für den Betrieb im Temperaturbereich von -20 °C bis $+50\text{ °C}$ ausgelegt sein.

Das Sammelrohrsystem muss so ausgelegt, gebaut und montiert sein, dass die Gefahr der Beschädigung infolge thermischer Ausdehnung und Schrumpfung, mechanischer Erschütterungen oder Vibrationen vermieden wird. Alle Rohrleitungen müssen aus einem geeigneten Werkstoff aus Metall sein. Soweit möglich, müssen die Rohrleitungsverbindungen geschweißt sein.

Verbindungen von Kupferrohrleitungen müssen hartgelötet sein oder durch eine metallene Verbindung gleicher Festigkeit hergestellt sein. Der Schmelzpunkt von hartgelöteten Werkstoffen darf nicht niedriger als 525 °C sein. Die Verbindungen dürfen die Festigkeit der Rohrleitungen nicht vermindern, wie dies bei Schraubverbindungen der Fall sein kann.

- 6.8.3.2.21** Mit Ausnahme für UN 1001 Acetylen, gelöst, darf die zulässige Spannung σ des Sammelrohrsystems beim Prüfdruck der Gefäße 75 % der garantierten Streckgrenze des Werkstoffes nicht überschreiten.

Die erforderliche Wanddicke des Sammelrohrsystems für UN 1001 Acetylen, gelöst, ist nach anerkannten Regeln der Technik zu berechnen.

Bem. Wegen der Streckgrenze siehe Absatz 6.8.2.1.11.

- 6.8.3.2.22** Abweichend von den Vorschriften der Absätze 6.8.3.2.3, 6.8.3.2.4 und 6.8.3.2.7 dürfen bei Flaschen, Großflaschen, Druckfässern und Flaschenbündeln, die einen Batteriewagen oder einen MEGC bilden, die geforderten Absperrrichtungen auch innerhalb des Sammelrohrsystems eingebaut sein.

- 6.8.3.2.23** Hat ein Element ein Sicherheitsventil und befinden sich zwischen den Elementen Absperrrichtungen, so muss jedes Element mit einem solchen versehen sein.

- 6.8.3.2.24** Die Füll- und Entleerungseinrichtungen dürfen an einem Sammelrohr angebracht sein.

- 6.8.3.2.25** Alle Elemente, einschließlich aller einzelnen Flaschen eines Flaschenbündels, die zur Beförderung giftiger Gase vorgesehen sind, müssen durch ein Verschlussventil voneinander getrennt werden können.

- 6.8.3.2.26** Batteriewagen oder MEGC, die zur Beförderung giftiger Gase vorgesehen sind, dürfen keine Sicherheitsventile haben, es sei denn, vor diesen ist eine Berstscheibe angebracht. In diesem Fall muss die Anordnung der Berstscheibe und des Sicherheitsventils den Anforderungen der zuständigen Behörde entsprechen.

- 6.8.3.2.27** Die Vorschriften des Absatzes 6.8.3.2.26 verbieten nicht das Anbringen von Sicherheitsventilen an Batteriewagen oder MEGC, die für die Seebeförderung bestimmt sind und dem IMDG-Code entsprechen.

6.8.3.2.28 Gefäße, die Elemente eines Batteriewagens oder MEGC zur Beförderung entzündbarer Gase sind, müssen in Gruppen von höchstens 5000 Litern zusammengefasst werden, die durch ein Verschlussventil voneinander getrennt werden können.

Die Elemente eines Batteriewagens oder eines MEGC zur Beförderung entzündbarer Gase müssen, sofern sie aus Tanks nach diesem Kapitel bestehen, durch ein Verschlussventil voneinander getrennt werden können.

6.8.3.3 Zulassung des Baumusters

Keine Sondervorschriften.

6.8.3.4 Prüfungen

6.8.3.4.1 Die Werkstoffe jedes geschweißten Tankkörpers, mit Ausnahme der Flaschen, Großflaschen und Druckfässer sowie der Flaschen als Teil von Flaschenbündeln, die Elemente eines Batteriewagens oder MEGC sind, müssen nach dem Prüfverfahren des Abschnitts 6.8.5 geprüft werden.

6.8.3.4.2 Die grundlegenden Vorschriften für den Prüfdruck sind in den Absätzen 4.3.3.2.1 bis 4.3.3.2.4 und die minimalen Prüfdrücke sind im Verzeichnis der Gase und Gasgemische in Absatz 4.3.3.2.5 angegeben.

6.8.3.4.3 Die erste Wasserdruckprüfung ist vor dem Anbringen der Wärmeisolierung durchzuführen. Wenn der Tankkörper, seine Armaturen, Rohrleitungen und Ausrüstungsteile getrennt geprüft worden sind, muss der Tank nach dem Zusammenbau einer Dichtheitsprüfung unterzogen werden.

6.8.3.4.4 Der Fassungsraum jedes Tankkörpers zur Beförderung verdichteter Gase, die nach Masse gefüllt werden, sowie zur Beförderung verflüssigter oder gelöster Gase muss unter Aufsicht eines von der zuständigen Behörde anerkannten Sachverständigen durch Wiegen oder durch Auslitern einer Wasserfüllung bestimmt werden; die Genauigkeit der Messung des Fassungsraums des Tankkörpers muss mindestens 1 % betragen. Eine rechnerische Bestimmung aus den Abmessungen des Tankkörpers ist nicht zulässig. Die höchstzulässige Masse der Füllung ist nach Unterabschnitt 4.1.4.1 Verpackungsanweisung P 200 oder P 203 sowie nach den Absätzen 4.3.3.2.2 und 4.3.3.2.3 durch einen von der zuständigen Behörde anerkannten Sachverständigen festzulegen.

6.8.3.4.5 Die Schweißnähte des Tankkörpers sind entsprechend einem Schweißnahtfaktor $\lambda = 1$ nach Absatz 6.8.2.1.23 zu prüfen.

6.8.3.4.6 Abweichend von den Vorschriften des Absatzes 6.8.2.4.2 sind die wiederkehrenden Prüfungen durchzuführen:

Spätestens acht Jahre nach der Inbetriebnahme und danach mindestens alle 12 Jahre an Tanks für tiefgekühlt verflüssigte Gase.

Die Zwischenprüfungen nach Absatz 6.8.2.4.3 sind spätestens sechs Jahre nach jeder wiederkehrenden Prüfung durchzuführen.

Zwischen zwei aufeinanderfolgenden wiederkehrenden Prüfungen kann die zuständige Behörde eine Dichtheitsprüfung oder eine Zwischenprüfung nach Absatz 6.8.2.4.3 verlangen.

6.8.3.4.7 Bei Tanks mit Vakuumisolierung dürfen die Wasserdruckprüfung und die Feststellung des inneren Zustandes im Einvernehmen mit dem von der zuständigen Behörde anerkannten Sachverständigen durch eine Dichtheitsprüfung und eine Vakuummessung ersetzt werden.

6.8.3.4.8 Wenn bei wiederkehrenden Untersuchungen Öffnungen in die Tankkörper für tiefgekühlt verflüssigte Gase geschnitten werden, ist vor Wiederinbetriebnahme das zum dichten Verschließen des Tankkörpers angewandte Verfahren, welches die einwandfreie Beschaffenheit des Tankkörpers gewährleistet, von einem von der zuständigen Behörde anerkannten Sachverständigen zu genehmigen.

6.8.3.4.9 Dichtheitsprüfungen an Tanks für Gase sind bei einem Druck durchzuführen, der

- für verdichtete, verflüssigte und gelöste Gase mindestens 20 % des Prüfdrucks entspricht;
- für tiefgekühlt verflüssigte Gase mindestens 90 % des höchsten Betriebsdrucks entspricht.

Haltezeiten für Tanks zur Beförderung von tiefgekühlt verflüssigten Gasen

6.8.3.4.10 Die Referenzhaltezeit für Tanks zur Beförderung von tiefgekühlt verflüssigten Gasen muss auf der Grundlage folgender Faktoren bestimmt werden:

- a) der nach Absatz 6.8.3.4.11 bestimmten Wirksamkeit des Isolierungssystems;
- b) des niedrigsten Ansprechdrucks der Druckbegrenzungseinrichtung(en);
- c) der ursprünglichen Füllbedingungen;
- d) einer angenommenen Umgebungstemperatur von 30 °C;

e) der physikalischen Eigenschaften der einzelnen, für die Beförderung vorgesehenen tiefgekühlt verflüssigten Gase.

6.8.3.4.11 Die Wirksamkeit des Isolierungssystems (Wärmezufuhr in Watt) muss durch eine Baumusterprüfung des Tanks geprüft werden. Diese Prüfung muss Folgendes umfassen:

- a) entweder eine Konstantdruckprüfung (zum Beispiel bei atmosphärischem Druck), bei der über einen bestimmten Zeitraum der Verlust an tiefgekühlt verflüssigtem Gas gemessen wird,
- b) oder eine Prüfung im geschlossenen System, bei der über einen bestimmten Zeitraum der Druckanstieg im Tankkörper gemessen wird.

Bei der Durchführung der Konstantdruckprüfung müssen Schwankungen des atmosphärischen Drucks berücksichtigt werden. Bei beiden Prüfungen müssen Korrekturen zur Berücksichtigung eventueller Abweichungen der Umgebungstemperatur vom angenommenen Referenzwert für die Umgebungstemperatur von 30 °C vorgenommen werden.

Bem. Die Norm ISO 21014:2006 «Kryo-Behälter – Leistungsmerkmale der Kryo-Isolierung» beschreibt Methoden für die Bestimmung der Leistungsmerkmale der Isolierung von Kryo-Behältern und bietet eine Methode für die Berechnung der Haltezeit.

Prüfungen für Batteriewagen und MEGC

6.8.3.4.12 Die Elemente und Ausrüstungsteile jedes Batteriewagens oder MEGC sind entweder zusammen oder getrennt vor der erstmaligen Inbetriebnahme zu prüfen (erstmalige Prüfung). Batteriewagen oder MEGC, deren Elemente aus Gefäßen bestehen, sind danach in Abständen von höchstens fünf Jahren zu prüfen. Batteriewagen oder MEGC, deren Elemente aus Tanks bestehen, sind danach in Abständen gemäß **den Absätzen 6.8.2.4.2 und 6.8.2.4.3** zu prüfen. Unabhängig von der zuletzt durchgeführten wiederkehrenden Prüfung ist, wenn es sich gemäß Absatz 6.8.3.4.16 als erforderlich erweist, eine außerordentliche Prüfung durchzuführen.

6.8.3.4.13 Die erstmalige Prüfung umfasst:

- eine Prüfung der Übereinstimmung mit dem zugelassenen Baumuster,
- eine Überprüfung der Auslegungsmerkmale,
- eine Prüfung des inneren und äußeren Zustandes,
- eine Wasserdruckprüfung¹⁸⁾ mit dem Prüfdruck, der auf dem in Absatz 6.8.3.5.10 vorgeschriebenen Schild angegeben ist,
- eine Dichtheitsprüfung beim höchsten Betriebsdruck und
- eine Funktionsprüfung der Ausrüstungsteile.

Wenn die Elemente und die Ausrüstung getrennt einer Druckprüfung unterzogen worden sind, müssen sie nach dem Zusammenbau gemeinsam einer Dichtheitsprüfung unterzogen werden.

6.8.3.4.14 Flaschen, Großflaschen und Druckfässer sowie Flaschen als Teil von Flaschenbündeln müssen gemäß Unterabschnitt 4.1.4.1 Verpackungsanweisung P 200 oder P 203 geprüft werden.

Der Prüfdruck des Sammelrohrsystems des Batteriewagens oder MEGC muss derselbe sein wie für die Elemente des Batteriewagens oder MEGC. Die Druckprüfung des Sammelrohrsystems kann als Wasserdruckprüfung oder mit Zustimmung der zuständigen Behörde oder der von ihr beauftragten Stelle unter Verwendung einer anderen Flüssigkeit oder eines Gases durchgeführt werden. Abweichend von dieser Vorschrift muss der Prüfdruck für das Sammelrohrsystem von Batteriewagen oder MEGC für UN 1001 Acetylen, gelöst, mindestens 300 bar sein.

6.8.3.4.15 Die wiederkehrende Prüfung umfasst eine Dichtheitsprüfung beim höchsten Betriebsdruck sowie eine äußere Untersuchung des Aufbaus, der Elemente und der Bedienungsausrüstung ohne Demontage der Elemente. Die Elemente und Rohrleitungen sind innerhalb der in Unterabschnitt 4.1.4.1 Verpackungsanweisung P 200 festgelegten Fristen und in Übereinstimmung mit den Vorschriften des Unterabschnitts 6.2.1.6 bzw. 6.2.3.5 zu prüfen. Wenn die Elemente und die Ausrüstung getrennt einer Druckprüfung unterzogen worden sind, müssen sie nach dem Zusammenbau gemeinsam einer Dichtheitsprüfung unterzogen werden.

6.8.3.4.16 Eine außerordentliche Prüfung ist erforderlich, wenn der Batteriewagen oder MEGC Anzeichen von Beschädigung, Korrosion, Undichtheit oder anderer auf einen Mangel hinweisende Zustände aufweist, der die Unversehrtheit des Batteriewagens oder MEGC beeinträchtigen könnte. Der Umfang der außerordentlichen Prüfung und, soweit dies als erforderlich erachtet wird, die Demontage der Elemente hängt vom Ausmaß der Beschädigung oder der Verschlechterung des Zustands des Batteriewagens oder

¹⁸⁾ In Sonderfällen darf die Wasserdruckprüfung mit Zustimmung des von der zuständigen Behörde anerkannten Sachverständigen durch eine Prüfung mit einer anderen Flüssigkeit oder mit einem Gas ersetzt werden, wenn dieses Vorgehen nicht gefährlich ist.

MEGC ab. Sie muss mindestens die in Absatz 6.8.3.4.17 vorgeschriebene Prüfung umfassen.

6.8.3.4.17 Die Prüfungen müssen sicherstellen, dass

- a) die Elemente äußerlich auf Lochfraß, Korrosion, Abrieb, Beulen, Verformungen, Fehler in Schweißnähten oder andere Zustände, einschließlich Undichtheiten, geprüft sind, durch die der Batteriewagen oder MEGC bei der Beförderung unsicher werden könnte;
- b) die Rohrleitungen, die Absperrrichtungen und die Dichtungen auf Korrosion, Defekte und andere Zustände, einschließlich Undichtheiten, geprüft sind, durch die der Batteriewagen oder MEGC beim Befüllen, Entleeren oder der Beförderung unsicher werden könnte;
- c) fehlende oder lose Bolzen oder Muttern bei geflanschten Verbindungen oder Blindflanschen ersetzt oder festgezogen sind;
- d) alle Sicherheitseinrichtungen und -ventile frei von Korrosion, Verformung, Beschädigung oder Defekten sind, die ihre normale Funktion behindern könnten. Fernbediente und selbstschließende Verschlusseinrichtungen sind zu betätigen, um ihre ordnungsgemäße Funktion nachzuweisen;
- e) die auf dem Batteriewagen oder MEGC vorgeschriebenen Kennzeichen lesbar sind und den anwendbaren Vorschriften entsprechen und
- f) der Rahmen, das Traglager und die Hebeeinrichtungen des Batteriewagens oder MEGC sich in einem zufrieden stellenden Zustand befinden.

6.8.3.4.18 Die Prüfungen nach den Absätzen 6.8.3.4.12 bis 6.8.3.4.17 sind durch den von der zuständigen Behörde anerkannten Sachverständigen durchzuführen. Über die Prüfungen sind auch im Falle negativer Prüfergebnisse Bescheinigungen auszustellen. In diesen Bescheinigungen ist ein Hinweis auf das Verzeichnis der in diesem Batteriewagen oder MEGC zur Beförderung zugelassenen Stoffe gemäß Absatz 6.8.2.3.1 aufzunehmen.

Eine Kopie dieser Bescheinigungen ist der Tankakte jedes geprüften Tanks, Batteriewagens oder MEGC beizufügen (siehe Absatz 4.3.2.1.7).

6.8.3.5 Kennzeichnung

6.8.3.5.1 Auf dem in Absatz 6.8.2.5.1 vorgesehenen Tankschild müssen nachstehende Angaben zusätzlich eingeprägt oder in einem ähnlichen Verfahren angebracht sein, oder diese Angaben dürfen unmittelbar auf den Wänden des Tankkörpers angebracht sein, wenn diese so verstärkt sind, dass die Widerstandsfähigkeit des Tanks nicht beeinträchtigt wird.

6.8.3.5.2 An Tanks für einen einzigen Stoff:

- die offizielle Benennung des Gases für die Beförderung und bei Gasen, die einer n.a.g.-Eintragung zugeordnet sind, zusätzlich die technische Benennung¹⁹⁾.

Diese Angabe ist

- bei Tanks für verdichtete Gase, die nach Druck gefüllt werden, durch den für den Tank höchstzulässigen Fülldruck bei 15 °C und
 - bei Tanks für verdichtete Gase, die nach Masse gefüllt werden, sowie bei Tanks für verflüssigte, tiefgekühlt verflüssigte oder gelöste Gase durch die höchstzulässige Masse der Füllung in kg und durch die Fülltemperatur, wenn diese niedriger als –20 °C ist,
- zu ergänzen.

6.8.3.5.3 An Tanks für wechselweise Verwendung:

- die offizielle Benennung des Gases für die Beförderung und bei Gasen, die einer n.a.g.-Eintragung zugeordnet sind, zusätzlich die technische Benennung¹⁹⁾ der Gase, für die der Tank zugelassen ist.

Diese Angabe ist durch die höchstzulässige Masse der Füllung für jedes Gas in kg zu ergänzen.

¹⁹⁾ Anstelle der offiziellen Benennung für die Beförderung oder, soweit anwendbar, der offiziellen Benennung für die Beförderung der n.a.g.-Eintragung, gefolgt von der technischen Benennung, ist die Verwendung einer der folgenden Benennungen zugelassen:

- für UN 1078 Gas als Kältemittel, n.a.g.: Gemisch F 1, Gemisch F 2, Gemisch F 3;
- für UN 1060 Methylacetylen und Propadien, Gemisch, stabilisiert: Gemisch P 1, Gemisch P 2;
- für UN 1965 Kohlenwasserstoffgas, Gemisch, verflüssigt, n.a.g.: Gemisch A, Gemisch A 01, Gemisch A 02, Gemisch A 0, Gemisch A 1, Gemisch B 1, Gemisch B 2, Gemisch B, Gemisch C. Die in Unterabschnitt 2.2.2.3 Klassifizierungscode 2 F UN 1965 Bem. 1 aufgeführten Handelsnamen dürfen nur zusätzlich verwendet werden;
- für UN 1010 Butadiene, stabilisiert: Buta-1,2-dien, stabilisiert, Buta-1,3-dien, stabilisiert.

- 6.8.3.5.4** An Tanks für tiefgekühlt verflüssigte Gase:
- der höchstzulässige Betriebsdruck²⁰⁾;
 - die Referenzhaltezeit (in Tagen oder Stunden) für jedes Gas²⁰⁾;
 - die dazugehörigen ursprünglichen Drücke (in bar oder kPa (Überdruck))²⁰⁾.
- 6.8.3.5.5** An Tanks mit Wärmeisolierung:
- die Angaben «wärmeisoliert» oder «vakuumisoliert».
- 6.8.3.5.6** Zusätzlich zu den in Absatz 6.8.2.5.2 vorgesehenen Angaben müssen auf beiden Seiten des Kesselwagens (auf dem Tank selbst oder auf Tafeln) dem Tankcontainer (auf dem Tank selbst oder auf Tafeln) angegeben sein:
- a) – die Tankcodierung gemäß Zulassungsbescheinigung (siehe Absatz 6.8.2.3.1) mit dem tatsächlichen Prüfdruck des Tanks;
 - die Angabe «niedrigste zugelassene Füllungstemperatur: ...»
 - b) bei Tanks für einen einzigen Stoff:
 - die offizielle Benennung des Gases für die Beförderung und bei Gasen, die einer n.a.g.-Eintragung zugeordnet sind, zusätzlich die technische Benennung¹⁹⁾;
 - für verdichtete Gase, die nach Masse gefüllt werden, sowie für verflüssigte, tiefgekühlt verflüssigte oder gelöste Gase die höchstzulässige Masse der Füllung in kg;
 - c) bei Tanks für wechselweise Verwendung:
 - die offizielle Benennung des Gases für die Beförderung und bei Gasen, die einer n.a.g.-Eintragung zugeordnet sind, zusätzlich die technische Benennung¹⁹⁾ der Gase, zu deren Beförderung die Tanks verwendet werden;
 - mit Angabe der höchstzulässigen Masse der Füllung für jedes Gas in kg;
 - d) bei Tanks mit Wärmeisolierung:
 - die Angabe «wärmeisoliert» oder «vakuumisoliert» in einer amtlichen Sprache des Zulassungslandes und, wenn diese Sprache nicht Französisch, Deutsch, Italienisch oder Englisch ist, außerdem in Französisch, Deutsch, Italienisch oder Englisch, sofern nicht Vereinbarungen zwischen den von der Beförderung berührten Staaten etwas anderes vorschreiben.
- 6.8.3.5.7** Die Lastgrenzen nach Absatz 6.8.2.5.2 sind für (bleibt offen)
- verdichtete Gase, die nach Masse eingefüllt werden,
 - verflüssigte oder tiefgekühlt verflüssigte Gase und
 - gelöste Gase
- unter Berücksichtigung der höchstzulässigen Masse der Füllung des Tanks abhängig vom beförderten Stoff zu ermitteln; bei Tanks für wechselweise Verwendung ist mit der Lastgrenze die offizielle Benennung für die Beförderung des jeweils beförderten Gases auf derselben Klapptafel anzugeben. Die Klapptafeln müssen so ausgelegt sein und gesichert werden können, dass jegliches Umklappen oder Lösen aus der Halterung während der Beförderung (insbesondere durch Stöße und unabsichtliche Handlungen) ausgeschlossen ist.
- 6.8.3.5.8** Die Wagentafeln der Tragwagen für abnehmbare Tanks nach Absatz 6.8.3.2.13 müssen nicht mit den Angaben nach den Absätzen 6.8.2.5.2 und 6.8.3.5.6 versehen sein. (bleibt offen)
- 6.8.3.5.9** (bleibt offen)

²⁰⁾ Nach den Zahlenwerten sind jeweils die Maßeinheiten hinzuzufügen.

Kennzeichnung von Batteriewagen und MEGC

- 6.8.3.5.10** An jedem Batteriewagen und MEGC muss für Kontrollzwecke ein Schild aus nicht korrodierendem Metall dauerhaft an einer leicht zugänglichen Stelle befestigt sein. Auf diesem Schild müssen mindestens die nachstehend aufgeführten Angaben eingeprägt oder in einem ähnlichen Verfahren angebracht sein:
- Zulassungsnummer;
 - Name oder Zeichen des Herstellers;
 - Seriennummer des Herstellers;
 - Baujahr;
 - Prüfdruck (Überdruck)²⁰⁾;
 - Berechnungstemperatur (nur erforderlich bei Berechnungstemperaturen über +50 °C oder unter –20 °C)²⁰⁾;
 - Datum (Monat, Jahr) der erstmaligen und der zuletzt durchgeführten wiederkehrenden Prüfung nach den Absätzen 6.8.3.4.12 und 6.8.3.4.15;
 - Stempel des Sachverständigen, der die Prüfung vorgenommen hat.
- 6.8.3.5.11** Folgende Angaben müssen auf beiden Seiten der Batteriewagen auf einer Tafel angegeben sein:
- Fahrzeughalterkennzeichen oder Name des Betreibers²¹⁾;
 - Zahl der Elemente;
 - gesamter Fassungsraum der Elemente²⁰⁾;
 - Lastgrenzen nach den Eigenschaften des Wagens sowie der zu befahrenden Kategorien von Strecken;
 - Tankcodierung gemäß Zulassungsbescheinigung (siehe Absatz 6.8.2.3.1) mit dem tatsächlichen Prüfdruck des Batteriewagens;
 - offizielle Benennung des Gases für die Beförderung und bei Gasen, die einer n.a.g.-Eintragung zugeordnet sind, zusätzlich die technische Benennung¹⁹⁾ der Gase, zu deren Beförderung der Batteriewagen verwendet wird;
 - Datum (Monat, Jahr) der nächsten Prüfung nach den Absätzen 6.8.2.4.3 und 6.8.3.4.15.
- Folgende Angaben müssen auf dem MEGC selbst oder auf einer Tafel angegeben sein:
- Name des Eigentümers und des Betreibers;
 - Zahl der Elemente;
 - gesamter Fassungsraum der Elemente²⁰⁾;
 - höchstzulässige Gesamtmasse²⁰⁾;
 - Tankcodierung gemäß Zulassungsbescheinigung (siehe Absatz 6.8.2.3.1) mit dem tatsächlichen Prüfdruck des MEGC;
 - offizielle Benennung des Gases für die Beförderung und bei Gasen, die einer n.a.g.-Eintragung zugeordnet sind, zusätzlich die technische Benennung¹⁹⁾ der Gase, zu deren Beförderung der MEGC verwendet wird;
- und bei MEGC, die nach Masse gefüllt werden:
- Eigenmasse²⁰⁾.
- 6.8.3.5.12** Auf einer in der Nähe der Einfüllstelle angebrachten Tafel am Rahmen von Batteriewagen und MEGC muss angegeben sein:
- der höchstzulässige Fülldruck²⁰⁾ bei 15 °C der Elemente für verdichtete Gase,
 - die offizielle Benennung des Gases für die Beförderung nach Kapitel 3.2 und bei Gasen, die einer n.a.g.-Eintragung zugeordnet sind, zusätzlich die technische Benennung¹⁹⁾,
- sowie für verflüssigte Gase:
- die höchstzulässige Masse der Füllung eines jeden Elements²⁰⁾.
- 6.8.3.5.13** Flaschen, Großflaschen und Druckfässer sowie Flaschen als Teil von Flaschenbündeln müssen mit den Aufschriften nach Unterabschnitt 6.2.2.7 versehen sein. Diese Gefäße müssen nicht einzeln mit Gefahretiketten nach Kapitel 5.2 bezettelt sein.
- Batteriewagen und MEGC müssen nach Kapitel 5.3 mit Großzetteln (Placards) versehen und gekennzeichnet sein.
- 6.8.3.6** **Vorschriften für Batteriewagen und MEGC, die nach in Bezug genommenen Normen ausgelegt, gebaut und geprüft sind**
- Bem.** Personen oder Organe, die in den Normen als Verantwortliche gemäß RID ausgewiesen sind, müssen die Vorschriften des RID einhalten.
- Baumusterzulassungen müssen gemäß Abschnitt 1.8.7 ausgestellt werden. Die in der nachstehenden Tabelle in Bezug genommene Norm muss wie in der Spalte 4 der Tabelle angegeben für die Ausstellung

²¹⁾ Fahrzeughalterkennzeichnung gemäß den Einheitlichen Technischen Vorschriften zur Fahrzeugnummer und entsprechende Kennbuchstaben (ETV Kennzeichnung) sowie gemäß der entsprechenden Gesetzgebung der Europäischen Union.

von Baumusterzulassungen angewendet werden, um die in Spalte 3 der Tabelle genannten Vorschriften des Kapitels 6.8 zu erfüllen. Die Normen müssen in Übereinstimmung mit Abschnitt 1.1.5 angewendet werden. In der Spalte 5 ist der späteste Zeitpunkt angegeben, zu dem bestehende Baumusterzulassungen gemäß Absatz 1.8.7.2.4 zurückgezogen werden müssen; wenn kein Datum angegeben ist, bleibt die Baumusterzulassung bis zu ihrem Ablauf gültig.

Seit dem 1. Januar 2009 ist die Anwendung in Bezug genommener Normen rechtsverbindlich. Ausnahmen sind in Unterabschnitt 6.8.3.7 aufgeführt.

Wenn mehrere Normen für die Anwendung derselben Vorschriften in Bezug genommen sind, ist nur eine dieser Normen, jedoch in ihrer Gesamtheit anzuwenden, sofern in der nachstehenden Tabelle nicht etwas anderes angegeben ist.

Der Anwendungsbereich jeder Norm ist in der Anwendungsbestimmung der Norm definiert, sofern in der nachstehenden Tabelle nichts anderes festgelegt ist.

Referenz	Titel des Dokuments	anwendbar für Unterabschnitte/Absätze	anwendbar für neue oder Verlängerungen von Baumusterzulassungen	letzter Zeitpunkt für den Entzug bestehender Baumusterzulassungen
(1)	(2)	(3)	(4)	(5)
EN 13807:2003	Ortsbewegliche Gasflaschen – Batterie-Fahrzeuge – Konstruktion, Herstellung, Kennzeichnung und Prüfung Bem. Diese Norm darf, soweit zutreffend, auch für MEGC aus Druckgefäßen angewendet werden.	6.8.3.1.4, 6.8.3.1.5, 6.8.3.2.18 bis 6.8.3.2.26, 6.8.3.4.12 bis 6.8.3.4.14 und 6.8.3.5.10 bis 6.8.3.5.13	zwischen dem 1. Januar 2005 und dem 31. Dezember 2020	
EN 13807:2017	Ortsbewegliche Gasflaschen – Batterie-Fahrzeuge und Gascontainer mit mehreren Elementen (MEGCs) – Auslegung, Herstellung, Kennzeichnung und Prüfung	6.8.3.1.4, 6.8.3.1.5, 6.8.3.2.18 bis 6.8.3.2.28, 6.8.3.4.12 bis 6.8.3.4.14 und 6.8.3.5.10 bis 6.8.3.5.13	bis auf Weiteres	

6.8.3.7 Vorschriften für Batteriewagen und MEGC, die nicht nach in Bezug genommenen Normen ausgelegt, gebaut und geprüft sind

Um dem wissenschaftlichen und technischen Fortschritt Rechnung zu tragen, oder in Fällen, in denen in Unterabschnitt 6.8.3.6 keine Normen in Bezug genommen sind, oder um bestimmten Aspekten Rechnung zu tragen, die in einer in Unterabschnitt 6.8.3.6 in Bezug genommenen Norm nicht vorgesehen sind, kann die zuständige Behörde die Anwendung eines technischen Regelwerks anerkennen, das ein gleiches Sicherheitsniveau gewährleistet. Die Batteriewagen und MEGC müssen jedoch den Mindestanforderungen des Abschnitts 6.8.3 entsprechen.

Sobald eine in Unterabschnitt 6.8.3.6 neu in Bezug genommene Norm angewendet werden kann, muss die zuständige Behörde die Anerkennung des entsprechenden technischen Regelwerks zurückziehen. Eine Übergangsfrist, die spätestens zum Zeitpunkt des Inkrafttretens der nächsten Ausgabe des RID endet, darf angewendet werden.

In der Baumusterzulassung muss die ausstellende Stelle das Verfahren für die wiederkehrenden Prüfungen festlegen, wenn die in Abschnitt 6.2.2 oder 6.2.4 oder in Unterabschnitt 6.8.2.6 in Bezug genommenen Normen nicht anwendbar sind oder nicht angewendet werden dürfen.

Die zuständige Behörde muss dem Sekretariat der OTIF ein Verzeichnis der von ihr anerkannten technischen Regelwerke übermitteln und bei Änderungen aktualisieren. Das Verzeichnis sollte folgende Angaben enthalten: Name und Datum des Regelwerks, Gegenstand des Regelwerks und Angaben darüber, wo dieses bezogen werden kann. Das Sekretariat muss diese Informationen auf seiner Website öffent-

lich zugänglich machen.

Eine Norm, die für eine Inbezugnahme in einer zukünftigen Ausgabe des RID angenommen wurde, darf von der zuständigen Behörde zur Anwendung zugelassen werden, ohne dies dem Sekretariat der OTIF mitzuteilen.

6.8.4 Sondervorschriften

- Bem.**
1. Für flüssige Stoffe mit einem Flammpunkt bis höchstens 60 °C sowie für entzündbare Gase siehe auch Absätze 6.8.2.1.26, 6.8.2.1.27 und 6.8.2.2.9.
 2. Wegen der Vorschriften für Tanks, die einer Druckprüfung von mindestens 1 MPa (10 bar) unterzogen werden müssen, oder für Tanks zur Beförderung von tiefgekühlt verflüssigten Gasen siehe Abschnitt 6.8.5.

Folgende Sondervorschriften sind anwendbar, wenn sie in Kapitel 3.2 Tabelle A Spalte 13 bei einer Eintragung angegeben sind:

a) Bau (TC)

- TC 1** Für die Werkstoffe und den Bau dieser Tankkörper gelten die Vorschriften des Abschnitts 6.8.5.
- TC 2** Tankkörper und ihre Ausrüstungsteile müssen aus Aluminium mit einem Reinheitsgrad von mindestens 99,5 % oder einem geeigneten Stahl hergestellt sein, der keine Zersetzung des Wasserstoffperoxids bewirkt. Wenn die Tankkörper aus Reinaluminium mit einem Reinheitsgrad von mindestens 99,5 % hergestellt sind, muss die Wanddicke nicht mehr als 15 mm betragen, auch wenn die Berechnung nach Absatz 6.8.2.1.17 einen höheren Wert ergibt.
- TC 3** Tankkörper müssen aus austenitischem Stahl hergestellt sein.
- TC 4** Tankkörper müssen mit einer Emailleauskleidung oder einer gleichwertigen Schutzauskleidung versehen sein, sofern der Werkstoff des Tankkörpers von UN 3250 Chloressigsäure angegriffen wird.
- TC 5** Tankkörper müssen mit einer Bleiauskleidung von mindestens 5 mm Dicke oder einer gleichwertigen Auskleidung versehen sein.
- TC 6** Sofern die Verwendung von Aluminium für die Tanks erforderlich ist, müssen diese Tanks aus Aluminium mit einem Reinheitsgrad von mindestens 99,5 % hergestellt sein; auch wenn die Berechnung nach Absatz 6.8.2.1.17 einen höheren Wert ergibt, muss die Wanddicke nicht mehr als 15 mm betragen.

TC 7 (bleibt offen)

b) Ausrüstung (TE)

TE 1 (gestrichen)

TE 2 (gestrichen)

TE 3 Die Tanks müssen zusätzlich folgenden Vorschriften entsprechen:

Die Heizeinrichtung darf nicht bis ins Innere des Tankkörpers führen, sondern muss außen am Tankkörper angebracht sein. Ein zur Entleerung des Phosphors dienendes Rohr darf jedoch mit einem Wärmemantel versehen sein. Die Heizeinrichtung dieses Mantels muss so eingestellt sein, dass ein Überschreiten der Temperatur des Phosphors über die Beladetemperatur des Tankkörpers verhindert wird. Die anderen Rohre müssen in den oberen Teil des Tankkörpers führen; die Öffnungen müssen oberhalb des höchstzulässigen Standes des Phosphors liegen und unter verriegelbaren Kappen vollständig verschließbar sein.

Der Tank muss mit einer Messeinrichtung zum Nachprüfen des Phosphorstandes versehen sein und, wenn Wasser als Schutzmittel verwendet wird, mit einem festen Zeichen, das den höchstzulässigen Wasserstand anzeigt.

TE 4 Die Tankkörper müssen mit einer Wärmeisolierung aus schwer entzündbaren Werkstoffen versehen sein.

TE 5 Wenn die Tankkörper mit einer Wärmeisolierung versehen sind, muss diese aus schwer entzündbaren Werkstoffen bestehen.

TE 6 Die Tanks dürfen mit einer Einrichtung ausgerüstet sein, die so ausgelegt ist, dass eine Verstopfung durch den beförderten Stoff ausgeschlossen und ein Freiwerden und der Aufbau eines Über- oder Unterdrucks im Innern des Tankkörpers verhindert wird.

- TE 7** Die Entleerungseinrichtungen der Tankkörper müssen mit zwei hintereinanderliegenden, voneinander unabhängigen Verschlüssen versehen sein, von denen der erste aus einer inneren Absperreinrichtung mit einem Schnellschlussventil einer genehmigten Bauart und der zweite aus einer äußeren Absperreinrichtung am Ende jedes Auslaufstutzens besteht. Am Ausgang jeder äußeren Absperreinrichtung ist ein Blindflansch oder eine gleich wirksame Einrichtung anzubringen. Wenn die Schlauchanschlüsse weggerissen werden, muss die innere Absperreinrichtung mit dem Tankkörper verbunden und geschlossen bleiben.
- TE 8** Die Schlauchanschlüsse der Tanks müssen aus Werkstoffen hergestellt sein, die keine Zersetzung des Wasserstoffperoxids verursachen.
- TE 9** Die Tanks sind oben mit einer Verschlusseinrichtung zu versehen, die so beschaffen sein muss, dass sich im Innern des Tankkörpers kein Überdruck infolge der Zersetzung der beförderten Stoffe bilden kann und das Ausfließen von Flüssigkeit und das Eindringen fremder Substanzen ins Innere des Tankkörpers verhindert wird.
- TE 10** Die Verschlusseinrichtungen der Tanks müssen so hergestellt sein, dass während der Beförderung keine Verstopfung der Einrichtungen durch den fest gewordenen Stoff möglich ist.
- Sind die Tanks mit einem wärmeisolierenden Stoff umgeben, so muss dieser aus anorganischem Material bestehen und vollständig frei von brennbaren Stoffen sein.
- TE 11** Die Tankkörper sowie ihre Bedienungsausrüstungen müssen so beschaffen sein, dass das Eindringen fremder Substanzen ins Innere des Tankkörpers, das Ausfließen von Flüssigkeit und die Entstehung eines gefährlichen Überdrucks im Innern des Tankkörpers infolge Zersetzung der beförderten Stoffe verhindert wird. Ein Sicherheitsventil, welches das Eindringen fremder Substanzen verhindert, erfüllt diese Vorschrift ebenfalls.
- TE 12** Die Tanks müssen mit einer Wärmeisolierung nach Absatz 6.8.3.2.14 versehen sein. Der Sonnenschutz und jeder von ihm nicht bedeckte Teil des Tanks oder die äußere Umhüllung einer vollständigen Isolierung müssen einen weißen Anstrich haben oder in blankem Metall ausgeführt sein. Der Anstrich muss vor jeder Beförderung gereinigt und bei Vergilben oder Beschädigung erneuert werden. Die Wärmeisolierung darf keine brennbaren Stoffe enthalten.

Die Tanks müssen mit Temperaturmessgeräten ausgerüstet sein.

Die Tanks müssen mit Sicherheitsventilen und Notfall-Druckentlastungseinrichtungen ausgerüstet sein. Unterdruckventile dürfen ebenfalls verwendet werden. Notfall-Druckentlastungseinrichtungen müssen bei Drücken ansprechen, die den Eigenschaften des organischen Peroxids und dem Baumuster des Tanks entsprechend festgesetzt werden. Schmelzsicherungen dürfen am Tankkörper nicht zugelassen werden.

Die Tanks müssen mit federbelasteten Sicherheitsventilen ausgerüstet sein, um einen wesentlichen Druckaufbau im Tankkörper durch Zersetzungsprodukte und Dämpfe zu vermeiden, die bei einer Temperatur von 50 °C gebildet werden können. Die Abblasmenge und der Ansprechdruck des (der) Sicherheitsventils (-ventile) ist auf der Grundlage der Prüfergebnisse nach Sondervorschrift TA 2 festzulegen. Der Ansprechdruck darf jedoch keinesfalls so gewählt sein, dass flüssige Stoffe aus den Ventilen entweichen können, wenn der Tank umstürzt.

Die Notfall-Druckentlastungseinrichtungen der Tanks dürfen als federbelastete Ventile oder als Berstscheiben ausgeführt sein, die so ausgelegt sind, dass sämtliche entstehenden Zersetzungsprodukte und Dämpfe entlastet werden, die sich bei selbstbeschleunigender Zersetzung oder bei vollständiger Feuerwirkung während eines Zeitraums von mindestens einer Stunde unter Bedingungen entwickeln, die durch folgende Formeln definiert werden:

$$q = 70961 \cdot F \cdot A^{0,82},$$

wobei:

q = Wärmeaufnahme [W]

A = benetzte Fläche [m²]

F = Isolierungsfaktor [-]

F = 1 für nicht isolierte Tanks oder

$$F = \frac{U(923 - T_{PO})}{47032} \text{ für isolierte Tanks,}$$

wobei:

K = Wärmeleitfähigkeit der Isolierungsschicht [W·m⁻¹·K⁻¹]

L = Dicke der Isolierungsschicht [m]

U = K/L = Wärmedurchgangskoeffizient der Isolierung [W·m⁻²·K⁻¹]

T_{PO} = Temperatur des Peroxids unter Entlastungsbedingungen [K].

Der Ansprechdruck der Notfall-Druckentlastungseinrichtung(en) muss höher sein als der oben genannte und auf der Grundlage der Prüfergebnisse nach Sondervorschrift TA 2 festgelegt sein. Die Notfall-Druckentlastungseinrichtungen müssen so bemessen sein, dass der höchste Druck im Tank zu keinem Zeitpunkt den Prüfdruck des Tanks übersteigt.

Bem. Im Handbuch Prüfungen und Kriterien Anhang 5 ist ein Beispiel für eine Prüfmethode zur Dimensionierung der Notfall-Druckentlastungseinrichtungen angegeben.

Für vollständig isolierte Tanks ist zur Ermittlung der Kapazität und der Einstellung der Notfall-Druckentlastungseinrichtung(en) von einem Isolierungsverlust von 1 % der Oberfläche auszugehen.

Unterdruckventile und federbelastete Sicherheitsventile der Tanks sind mit einer Flammendurchschlagssicherung auszurüsten, es sei denn, die zu befördernden Stoffe und deren Zersetzungsprodukte sind nicht brennbar. Die Verminderung der Abblasmenge der Ventile durch diese Flammendurchschlagsicherung ist zu berücksichtigen.

- | | | |
|--------------|-------------------------------------------------------------------------------------------------------------------------------------------------------------------------------------------------------------------------------------------------------------------------------------------------------------------------------------------------------------------------------------------------------------------------------------------------------------------------------------------------------------------------------------------------------------------------------------------------------------------------------------------------------------------------------------------------------------------------------------------------------------------------------------------------------------------------------------------------------------|----------------|
| TE 13 | Die Tanks müssen mit einer Wärmeisolierung sowie einer außen angebrachten Heizausrüstung versehen sein. | |
| TE 14 | Die Tanks müssen mit einer Wärmeisolierung versehen sein. Wärmeisolierungen in direktem Kontakt mit dem Tankkörper müssen eine Entzündungstemperatur aufweisen, die mindestens 50 °C über der Höchsttemperatur liegt, für die der Tank ausgelegt ist. | |
| TE 15 | (gestrichen) | |
| TE 16 | Kein Teil des Kesselwagens darf aus Holz bestehen, es sei denn, dieses ist mit einem geeigneten Überzug geschützt. | (bleibt offen) |
| TE 17 | Für abnehmbare Tanks ²²⁾ gelten folgende Vorschriften:
a) sie sind auf den Wagengestellen so zu befestigen, dass sie sich nicht verschieben können;
b) sie dürfen nicht durch Sammelrohre miteinander verbunden sein;
c) wenn sie gerollt werden können, müssen die Ventile mit Schutzkappen versehen sein. | (bleibt offen) |
| TE 18 | (bleibt offen) | |
| TE 19 | (bleibt offen) | |
| TE 20 | Ungeachtet der anderen Tankcodierungen, die unter der Tankhierarchie im rationalisierten Ansatz in Absatz 4.3.4.1.2 zugelassen sind, müssen Tanks immer mit einem Sicherheitsventil ausgerüstet sein. | |
| TE 21 | Die Verschlüsse der Tanks müssen durch eine verriegelbare Kappe geschützt sein. | |
| TE 22 | Um bei einem Auflaufstoß oder Unfall das Schadensausmaß zu reduzieren, müssen Kesselwagen für Stoffe, die in flüssigem Zustand befördert werden, und Gase sowie Batteriewagen eine Energie in Höhe von mindestens 800 kJ je Wagenende durch elastische oder plastische Verformung definierter Bauteile des Untergestells oder ähnliche Verfahren (z. B. Einsatz von Crashelementen) aufnehmen können. Die Ermittlung der Energieaufnahme bezieht sich auf einen Auflauf in einem geraden Gleis.

Die Energieaufnahme durch plastische Verformung darf erst bei Bedingungen erfolgen, die außerhalb des normalen Eisenbahnbetriebs (Auflaufgeschwindigkeit ist größer als 12 km/h oder die Einzelpufferkraft ist größer als 1500 kN) liegen.

Bei der Energieaufnahme bis höchstens 800 kJ je Wagenende darf es zu keiner Krafteinleitung in den | (bleibt offen) |

²²⁾ Wegen der Begriffsbestimmung für abnehmbare Tanks siehe Abschnitt 1.2.1.

Tankkörper kommen, die zu einer sichtbaren, bleibenden Verformung des Tankkörpers führen kann.

Die Vorschriften dieser Sondervorschrift gelten als erfüllt, wenn kollisionssichere Puffer (Energieverzehrelemente) gemäß Abschnitt 7 der Norm EN 15551:2009 + A1:2010 (Bahnanwendungen – Schienenfahrzeuge – Puffer) verwendet werden und die Festigkeit der Wagenkästen dem Abschnitt 6.3 und dem Unterabschnitt 8.2.5.3 der Norm EN 12663-2:2010 (Bahnanwendungen – Festigkeitsanforderungen an Wagenkästen von Schienenfahrzeugen – Teil 2: Güterwagen) entspricht.

Die Vorschriften dieser Sondervorschrift gelten für Kesselwagen mit automatischer Kupplungseinrichtung, die mit Energieaufnahmeelementen ausgerüstet sind, deren Energieaufnahme mindestens 130 kJ je Wagenende beträgt, als erfüllt.

TE 23 Die Tanks müssen mit einer Einrichtung ausgerüstet sein, die so ausgelegt ist, dass eine Verstopfung durch den beförderten Stoff ausgeschlossen und ein Freiwerden und der Aufbau eines Über- oder Unterdrucks im Innern des Tankkörpers verhindert wird.

TE 24 (gestrichen)

TE 25 Tankkörper von Kesselwagen müssen zur Verhinderung von Überpufferungen und Entgleisungen oder notfalls zur Begrenzung der Schäden bei Überpufferungen zusätzlich durch mindestens eine der nachfolgenden Maßnahmen geschützt sein. (bleibt offen)

Maßnahmen zur Verhinderung von Überpufferungen

a) Überpufferungsschutzeinrichtung

Die Überpufferungsschutzeinrichtung muss sicherstellen, dass die Untergestelle der Wagen auf der gleichen horizontalen Ebene verbleiben. Folgende Anforderungen müssen erfüllt sein:

- Die Überpufferungsschutzeinrichtung darf den normalen Betrieb der Wagen nicht beeinträchtigen (z. B. Durchfahrt von Kurven, Berner Raum, Rangierer-Handgriff). Die Überpufferungsschutzeinrichtung muss die freie Ausrichtung eines anderen mit einer Überpufferungsschutzeinrichtung ausgerüsteten Wagens in einem Kurvenradius von 75 m ermöglichen.
- Die Überpufferungsschutzeinrichtung darf die normale Funktion der Puffer nicht beeinträchtigen (elastische und plastische Verformung) (siehe auch Abschnitt 6.8.4 b) Sondervorschrift TE 22).
- Die Überpufferungsschutzeinrichtung muss unabhängig vom Lastzustand und dem Verschleißzustand der betroffenen Wagen funktionieren.
- Die Überpufferungsschutzeinrichtung muss einer vertikalen Kraft (nach oben und nach unten) von 150 kN standhalten.
- Die Überpufferungsschutzeinrichtung muss wirksam sein, unabhängig davon, ob der andere betroffene Wagen mit einer Überpufferungsschutzeinrichtung ausgerüstet ist. Eine gegenseitige Behinderung von Überpufferungsschutzeinrichtungen muss ausgeschlossen werden.
- Die Zunahme des Überhangs für die Befes-

tigung der Überpufferungsschutzeinrichtung muss geringer als 20 mm sein.

- Die Breite der Überpufferungsschutzeinrichtung muss mindestens so groß sein wie die Breite des Puffertellers (ausgenommen an der Stelle des linken Trittbretts, wo die Überpufferungsschutzeinrichtung den freien Raum des Rangierers nicht überschneiden darf, wobei jedoch die maximale Breite des Puffers abgedeckt werden muss).
- Über jedem Puffer muss sich eine Überpufferungsschutzeinrichtung befinden.
- Die Überpufferungsschutzeinrichtung muss die Anbringung von Puffern, die in den Normen EN 12663-2:2010 Bahnanwendungen – Festigkeitsanforderungen an Wagenkästen von Schienenfahrzeugen – Teil 2: Güterwagen und EN 15551:2009 + A1:2010 Bahnanwendungen – Schienenfahrzeuge – Puffer vorgesehen sind, ermöglichen und darf für Wartungsarbeiten kein Hindernis darstellen.
- Die Überpufferungsschutzeinrichtung muss so gebaut sein, dass die Gefahr der Penetration des Tankbodens bei einem Aufstoß nicht vergrößert wird.

Maßnahmen zur Begrenzung der Schäden durch Überpufferungen

- b) Erhöhung der Wanddicke der Tankböden oder Verwendung anderer Werkstoffe mit einem höheren Arbeitsaufnahmevermögen

Die Wanddicke der Tankböden muss in diesem Fall mindestens 12 mm betragen.

Bei Tanks zur Beförderung der Gase UN 1017 Chlor, UN 1749 Chlortrifluorid, UN 2189 Dichlorsilan, UN 2901 Bromchlorid und UN 3057 Trifluoracetylchlorid muss die Wanddicke der Böden in diesem Fall jedoch mindestens 18 mm betragen.

- c) Sandwich-Cover an den Tankböden

Wenn der Schutz aus einem Isolierungsaufbau (Sandwich-Cover) besteht, muss dieser den gesamten Bereich der Tankböden abdecken und ein spezifisches Arbeitsaufnahmevermögen von mindestens 22 kJ (entsprechend 6 mm Wanddicke) aufweisen, das entsprechend der in der Anlage B zur Norm EN 13094 «Tanks für die Beförderung gefährlicher Güter – Metalltanks mit einem Betriebsdruck von höchstens 0,5 bar – Auslegung und Bau» beschriebenen Methode bewertet wird. Wenn eine Korrosionsgefahr nicht durch bauliche Maßnahmen ausgeschlossen werden kann, müssen Möglichkeiten zu einer Beurteilung der äußeren Wand der Tankböden, z. B. durch ein abnehmbares Cover, gegeben sein.

- d) Schutzschild an jedem Wagenende

Wenn ein Schutzschild an jedem Wagenende verwendet wird, gelten folgende Anforderungen:

- der Schutzschild muss die jeweilige Tankbreite in der jeweiligen Höhe abdecken. Die Breite des Schutzschildes muss darüber hinaus auf der gesamten Höhe des Schildes mindestens gleich groß sein wie der durch die Außenkanten der Pufferteller begrenzte Abstand;

- der Schutzschild muss in der Höhe, gemessen ab Oberkante Pufferbohle,
 - entweder zwei Drittel des Tankdurchmessers abdecken
 - oder mindestens 900 mm abdecken und zusätzlich an der oberen Kante mit einer Fangvorrichtung für aufsteigende Puffer ausgerüstet sein;
- der Schutzschild muss eine Wanddicke von mindestens 6 mm haben;
- der Schutzschild und seine Befestigungspunkte müssen so beschaffen sein, dass die Möglichkeit einer Penetration der Tankböden durch den Schutzschild selbst minimiert wird.

e) Schutzschild an jedem Ende von Wagen, die mit automatischen Kupplungseinrichtungen ausgerüstet sind

Wenn ein Schutzschild an jedem Wagenende verwendet wird, gelten folgende Anforderungen:

- der Schutzschild muss den Tankboden bis zu einer Höhe von mindestens 1100 mm, gemessen ab Oberkante Pufferbohle, abdecken, die Kupplungseinrichtungen müssen mit Wanderschutzvorrichtungen ausgerüstet sein, um ein unbeabsichtigtes Entkuppeln zu verhindern, und der Schutzschild muss auf der gesamten Höhe eine Breite von mindestens 1200 mm haben;
- der Schutzschild muss eine Wanddicke von mindestens 12 mm haben;
- der Schutzschild und seine Befestigungspunkte müssen so beschaffen sein, dass die Möglichkeit der Penetration der Tankböden durch den Schutzschild selbst minimiert wird.

Die in den Absätzen b), c) und d) angegebenen Wanddicken beziehen sich auf Bezugsstahl. Bei Verwendung anderer Werkstoffe muss außer bei der Verwendung von Baustahl die gleichwertige Dicke nach der Formel in Absatz 6.8.2.1.18 ermittelt werden. Dabei sind für R_m und A Minimalwerte nach Werkstoffnormen zu verwenden.

c) Zulassung des Baumusters (TA)

TA 1 Die Tanks dürfen nicht zur Beförderung organischer Stoffe zugelassen werden.

TA 2 Dieser Stoff darf nur unter den von der zuständigen Behörde des Ursprungslandes festgelegten Bedingungen in Kesselwagen oder Tankcontainern befördert werden, wenn die zuständige Behörde auf Grund der nachstehenden Prüfungen feststellt, dass eine solche Beförderung sicher durchgeführt werden kann.

Ist das Ursprungsland kein RID-Vertragsstaat, so müssen die Bedingungen von der zuständigen Behörde des ersten von der Sendung berührten RID-Vertragsstaates anerkannt werden.

Für die Baumusterzulassung sind Prüfungen vorzunehmen, um:

- die Verträglichkeit mit allen Werkstoffen nachzuweisen, die normalerweise mit dem Stoff während der Beförderung in Berührung kommen;
- Daten für die Konstruktion der Notfall-Druckentlastungseinrichtungen und der Sicherheitsventile unter Berücksichtigung der Konstruktionsmerkmale des Tanks zu erhalten und
- alle Sondervorschriften festzulegen, die für die sichere Beförderung des Stoffes erforderlich sind.

Die Prüfergebnisse müssen im Zulassungsbescheid des Tankbaumusters aufgeführt sein.

TA 3 Dieser Stoff darf nur in Tanks mit der Tankcodierung LGAV oder SGAV befördert werden; die Hierarchie in Absatz 4.3.4.1.2 ist nicht anwendbar.

- TA 4** Die Verfahren für die Konformitätsbewertung des Abschnitts 1.8.7 müssen von der zuständigen Behörde, deren Beauftragten oder von der gemäß EN ISO/IEC 17020:2012 (ausgenommen Absatz 8.1.3) Typ A akkreditierten Prüfstelle nach den Unterabschnitten 1.8.6.2, 1.8.6.4, 1.8.6.5 und 1.8.6.8 angewendet werden.
- TA 5** Dieser Stoff darf nur in Tanks mit der Tankcodierung S2,65AN(+) befördert werden; die Hierarchie in Absatz 4.3.4.1.2 ist nicht anwendbar.
- d) Prüfungen (TT)**
- TT 1** Tanks aus Reinaluminium müssen bei der Wasserdruckprüfung erstmalig und wiederkehrend nur mit einem Druck von 250 kPa (2,5 bar) (Überdruck) geprüft werden.
- TT 2** Der Zustand der Auskleidung der Tankkörper ist von einem von der zuständigen Behörde anerkannten Sachverständigen jährlich durch eine innere Untersuchung des Tankkörpers zu prüfen (siehe Abschnitt 4.3.5 Sondervorschrift TU 43).
- TT 3** (bleibt offen) | Abweichend von den Vorschriften des Absatzes 6.8.2.4.2 sind die wiederkehrenden Prüfungen mindestens alle acht Jahre vorzunehmen, zu denen eine Prüfung der Wanddicken mittels geeigneter Instrumente gehören muss. Für diese Tanks findet die Dichtheits- und Funktionsprüfung gemäß Absatz 6.8.2.4.3 mindestens alle vier Jahre statt.
- TT 4** Die Tanks sind mindestens alle vier Jahre mit geeigneten Geräten (z. B. Ultraschall) auf Korrosionsbeständigkeit zu untersuchen. | zweieinhalb Jahre
- TT 5** Die Wasserdruckprüfung ist mindestens alle vier Jahre durchzuführen. | zweieinhalb Jahre
- TT 6** Die **wiederkehrende Prüfung ist** mindestens alle vier Jahre durchzuführen. | (bleibt offen)
- TT 7** Abweichend von den Vorschriften des Absatzes 6.8.2.4.2 darf die wiederkehrende innere Prüfung durch ein von der zuständigen Behörde genehmigtes Programm ersetzt werden.
- TT 8** An Tanks, die gemäß den Absätzen 6.8.3.5.1 bis 6.8.3.5.3 mit der für die Eintragung UN 1005 AMMONIAK, WASSERFREI vorgeschriebenen offiziellen Benennung für die Beförderung versehen und aus Feinkornstählen mit einer Streckgrenze nach Werkstoffnorm von mehr als 400 N/mm² hergestellt sind, sind bei jeder wiederkehrenden Prüfung gemäß Absatz 6.8.2.4.2 Magnetpulverprüfungen zur Feststellung von Oberflächenrissen durchzuführen.
- Im unteren Teil jedes Tankkörpers sind mindestens 20 % der Länge der Rund- und Längsnähte, die Schweißnähte aller Stutzen sowie alle Reparatur- und Schleifstellen zu prüfen.
- Wenn die Angabe des Stoffes auf dem Tank oder dem Tankschild entfernt wird, muss eine Magnetpulverprüfung durchgeführt werden; diese Tätigkeiten müssen in der der Tankakte beigefügten Prüfbescheinigung protokolliert sein.
- Solche Magnetpulverprüfungen müssen von einer sachkundigen Person durchgeführt werden, die für diese Methode gemäß der Norm EN ISO 9712:2012 (Zerstörungsfreie Prüfung – Qualifizierung und Zertifizierung von Personal der zerstörungsfreien Prüfung) qualifiziert ist.
- TT 9** Für Prüfungen (einschließlich Überwachung der Herstellung) müssen die Verfahren des Abschnitts 1.8.7 von der zuständigen Behörde, deren Beauftragten oder von der gemäß EN ISO/IEC 17020:2012 (ausgenommen Absatz 8.1.3) Typ A akkreditierten Prüfstelle nach den Unterabschnitten 1.8.6.2, 1.8.6.4, 1.8.6.5 und 1.8.6.8 angewendet werden.
- TT 10** Die in Absatz 6.8.2.4.2 vorgesehenen wiederkehrenden Prüfungen sind mindestens alle vier Jahre durchzuführen. | alle zweieinhalb Jahre

e) Kennzeichnung (TM)

Bem. Die Angaben müssen in einer amtlichen Sprache des Landes der Zulassung abgefasst sein und, wenn diese Sprache nicht Deutsch, Englisch, Französisch oder Italienisch ist, außerdem in Deutsch, Englisch, Französisch oder Italienisch, sofern nicht Vereinbarungen zwischen den von der Beförderung berührten Staaten etwas anderes vorschreiben.

- TM 1** Tanks müssen zusätzlich zu den Angaben in Absatz 6.8.2.5.2 mit dem Vermerk «NICHT ÖFFNEN WÄHREND DER BEFÖRDERUNG. SELBSTENTZÜNDLICH.» versehen sein (siehe auch oben aufgeführte Bem.).
- TM 2** Tanks müssen zusätzlich zu den Angaben in Absatz 6.8.2.5.2 mit dem Vermerk «NICHT ÖFFNEN WÄHREND DER BEFÖRDERUNG. BILDET IN BERÜHRUNG MIT WASSER ENTZÜNDBARE GASE.» versehen sein (siehe auch oben aufgeführte Bem.).
- TM 3** An den Tanks muss auf dem in Absatz 6.8.2.5.1 vorgesehenen Schild zusätzlich die offizielle Benennung für die Beförderung und die höchstzulässige Masse der Füllung in kg für diesen Stoff angegeben sein.
- Die Lastgrenzen nach Absatz 6.8.2.5.2 sind für die aufgeführten Stoffe unter Berücksichtigung der höchstzulässigen Masse der Füllung des Tanks zu ermitteln.
- TM 4** An den Tanks sind entweder auf dem in Absatz 6.8.2.5.2 vorgeschriebenen Schild oder auf dem Tankkörper selbst, wenn dieser so verstärkt ist, dass die Widerstandsfähigkeit des Tanks nicht beeinträchtigt wird, durch Prägen oder durch ein ähnliches Verfahren die nachstehend aufgeführten zusätzlichen Angaben anzubringen:
die chemische Benennung sowie die zugelassene Konzentration des betreffenden Stoffes.
- TM 5** An den Tanks ist außer den in Absatz 6.8.2.5.1 vorgesehenen Angaben das Datum (Monat, Jahr) der letzten Untersuchung des inneren Zustandes anzubringen.
- TM 6** An den Kesselwagen ist ein orangefarbener Streifen nach Abschnitt 5.3.5 anzubringen. (bleibt offen)
- TM 7** An den Tanks ist entweder auf dem in Absatz 6.8.2.5.1 vorgeschriebenen Schild oder auf dem Tankkörper selbst, wenn dieser so verstärkt ist, dass die Widerstandsfähigkeit des Tankkörpers nicht beeinträchtigt wird, durch Prägen oder durch ein ähnliches Verfahren das in Absatz 5.2.1.7.6 dargestellte Strahlensymbol anzubringen.
- 6.8.5 Vorschriften für die Werkstoffe und den Bau von Tankkörpern von Kesselwagen und Tankcontainern, für die ein Prüfdruck von mindestens 1 MPa (10 bar) vorgeschrieben ist, sowie von Tankkörpern von Kesselwagen und Tankcontainern zur Beförderung tiefgekühlt verflüssigter Gase der Klasse 2**
- 6.8.5.1 Werkstoffe und Tankkörper**
- 6.8.5.1.1** a) Die Tankkörper zur Beförderung von
- verdichteten, verflüssigten oder gelösten Gasen der Klasse 2,
 - Stoffen der UN-Nummern 1380, 2845, 2870, 3194 und 3391 bis 3394 der Klasse 4.2 sowie
 - UN 1052 Fluorwasserstoff, wasserfrei, und UN 1790 Fluorwasserstoffsäure mit mehr als 85 % Fluorwasserstoff der Klasse 8
- müssen aus Stahl hergestellt sein.
- b) Tankkörper aus Feinkornstahl zur Beförderung von
- ätzenden Gasen und UN 2073 Ammoniaklösung der Klasse 2 sowie
 - UN 1052 Fluorwasserstoff, wasserfrei, und UN 1790 Fluorwasserstoffsäure mit mehr als 85 % Fluorwasserstoff der Klasse 8
- müssen zur Vermeidung thermischer Spannungen wärmebehandelt werden.
- Auf die Wärmebehandlung kann verzichtet werden, wenn
1. keine Gefahr der Spannungsrisskorrosion besteht und
 2. der Mittelwert der Kerbschlagarbeit im Schweißgut, der Übergangszone und im Grundwerkstoff, jeweils ermittelt mit drei Proben, im Mittel mindestens 45 J beträgt. Als Probe ist die ISO-V-Probe zu verwenden. Für den Grundwerkstoff ist die Probenlage «quer» zu prüfen. Für das Schweißgut und die Übergangszone ist die Kerblage S in Schweißgutmitte bzw. Mitte der Übergangszone zu wählen. Die Prüfung ist bei tiefster Betriebstemperatur durchzuführen.

- c) Die Tankkörper zur Beförderung von tiefgekühlt verflüssigten Gasen der Klasse 2 müssen aus Stahl, Aluminium, Aluminiumlegierungen, Kupfer oder Kupferlegierungen, z. B. Messing, hergestellt sein. Tankkörper aus Kupfer oder Kupferlegierungen sind jedoch nur für die Gase zugelassen, die kein Acetylen enthalten; Ethylen darf jedoch höchstens 0,005 % Acetylen enthalten.
- d) Es dürfen nur Werkstoffe verwendet werden, die sich für die niedrigste und höchste Betriebstemperatur der Tankkörper sowie deren Zubehörteile eignen.

6.8.5.1.2 Für die Herstellung der Tankkörper sind folgende Werkstoffe zugelassen:

- a) Stähle, die bei der niedrigsten Betriebstemperatur dem Spröbruch nicht unterworfen sind (siehe Absatz 6.8.5.2.1):
 - Baustähle (nicht für tiefgekühlt verflüssigte Gase der Klasse 2);
 - Feinkornstähle bis zu einer Temperatur von -60 °C ;
 - Nickelstähle (mit einem Gehalt von 0,5 % bis 9 % Nickel) bis zu einer Temperatur von -196 °C , je nach dem Nickelgehalt;
 - austenitische Chrom-Nickelstähle bis zu einer Temperatur von -270 °C ;
 - austenitisch-ferritische rostfreie Stähle bis zu einer Temperatur von -60 °C ;
- b) Aluminium mit einem Gehalt von mindestens 99,5 % Aluminium oder Aluminiumlegierungen (siehe Absatz 6.8.5.2.2);
- c) sauerstofffreies Kupfer mit einem Gehalt von mindestens 99,9 % Kupfer und Kupferlegierungen mit einem Kupfergehalt von mehr als 56 % (siehe Absatz 6.8.5.2.3).

- 6.8.5.1.3** a) Die Tankkörper aus Stahl, Aluminium oder Aluminiumlegierungen dürfen nur nahtlos oder geschweißt sein.
- b) Die Tankkörper aus austenitischem Stahl, Kupfer oder Kupferlegierungen dürfen auch hartgelötet sein.

6.8.5.1.4 Die Zubehörteile dürfen mit den Tankkörpern durch Verschrauben oder wie folgt verbunden werden:

- a) bei Tankkörpern aus Stahl, Aluminium oder Aluminiumlegierungen durch Schweißen;
- b) bei Tankkörpern aus austenitischem Stahl, Kupfer oder Kupferlegierungen durch Schweißen oder Hartlöten.

6.8.5.1.5 Die Tankkörper müssen so gebaut und auf dem Untergestell des Wagens oder im Containerrahmen befestigt sein, dass eine Abkühlung tragender Teile, die ein Sprödwerden bewirken könnte, mit Sicherheit vermieden wird. Die zur Befestigung der Tankkörper dienenden Teile müssen selbst so beschaffen sein, dass sie bei der Temperatur, die sie bei der niedrigsten für den Tankkörper zulässigen Betriebstemperatur erreichen können, noch die erforderlichen mechanischen Gütewerte aufweisen.

6.8.5.2 Prüfvorschriften

6.8.5.2.1 Tankkörper aus Stahl

Die für die Herstellung der Tankkörper verwendeten Werkstoffe und die Schweißverbindungen müssen bei ihrer niedrigsten Betriebstemperatur, wenigstens aber bei einer Temperatur von -20 °C , folgenden Bedingungen für die Kerbschlagzähigkeit genügen:

- Die Prüfungen müssen mit Probestäben mit V-Kerbe durchgeführt werden.
- Die Mindestkerbschlagzähigkeit (siehe Absätze 6.8.5.3.1 bis 6.8.5.3.3) für Probestäbe mit senkrecht zur Walzrichtung verlaufender Längsachse und einer V-Kerbe (nach ISO R 148) senkrecht zur Plattenoberfläche muss 34 J/cm^2 für Baustahl (diese Prüfungen können auf Grund bestehender ISO-Normen mit Probestäben, deren Längsachse in Walzrichtung verläuft, ausgeführt werden), Feinkornstahl, legierten ferritischen Stahl $\text{Ni} < 5\%$, legierten ferritischen Stahl $5\% \leq \text{Ni} \leq 9\%$, austenitischen Cr-Ni-Stahl oder austenitisch-ferritischen rostfreien Stahl betragen.
- Bei austenitischen Stählen ist nur die Schweißverbindung einer Kerbschlagzähigkeitsprüfung zu unterziehen.
- Für Betriebstemperaturen unter -196 °C wird die Kerbschlagzähigkeitsprüfung nicht bei der niedrigsten Betriebstemperatur, sondern bei -196 °C durchgeführt.

6.8.5.2.2 Tankkörper aus Aluminium oder Aluminiumlegierungen

Die Nähte der Tankkörper müssen den durch die zuständige Behörde festgelegten Bedingungen genügen.

6.8.5.2.3 Tankkörper aus Kupfer oder Kupferlegierungen

Prüfungen zum Nachweis ausreichender Kerbschlagzähigkeit sind nicht erforderlich.

6.8.5.3 Bestimmung der Kerbschlagzähigkeit

6.8.5.3.1 Bei Blechen mit einer Dicke von weniger als 10 mm, aber mindestens 5 mm, sind Probestäbe mit einem Querschnitt von 10 mm x e mm, wobei e die Blechdicke ist, zu verwenden. Eine Bearbeitung auf 7,5 mm oder 5 mm ist, falls erforderlich, zulässig. Ein Mindestwert von 34 J/cm² ist in jedem Fall einzuhalten.

Bem. Bei Blechen mit einer Dicke von weniger als 5 mm und ihren Schweißverbindungen wird keine Kerbschlagzähigkeitsprüfung durchgeführt.

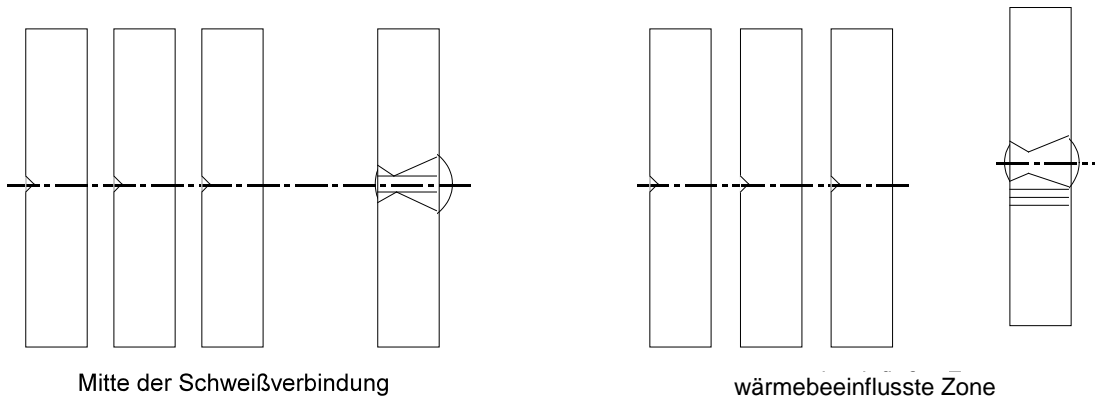
6.8.5.3.2 a) Bei der Prüfung der Bleche wird die Kerbschlagzähigkeit an drei Probestäben bestimmt. Die Probestäbe müssen quer zur Walzrichtung entnommen werden; bei Baustahl dürfen sie jedoch in Walzrichtung entnommen werden.

b) Für die Prüfung der Schweißnähte werden die Probestäbe wie folgt entnommen:

wenn $e \leq 10$ mm:

drei Probestäbe aus der Mitte der Schweißverbindung;

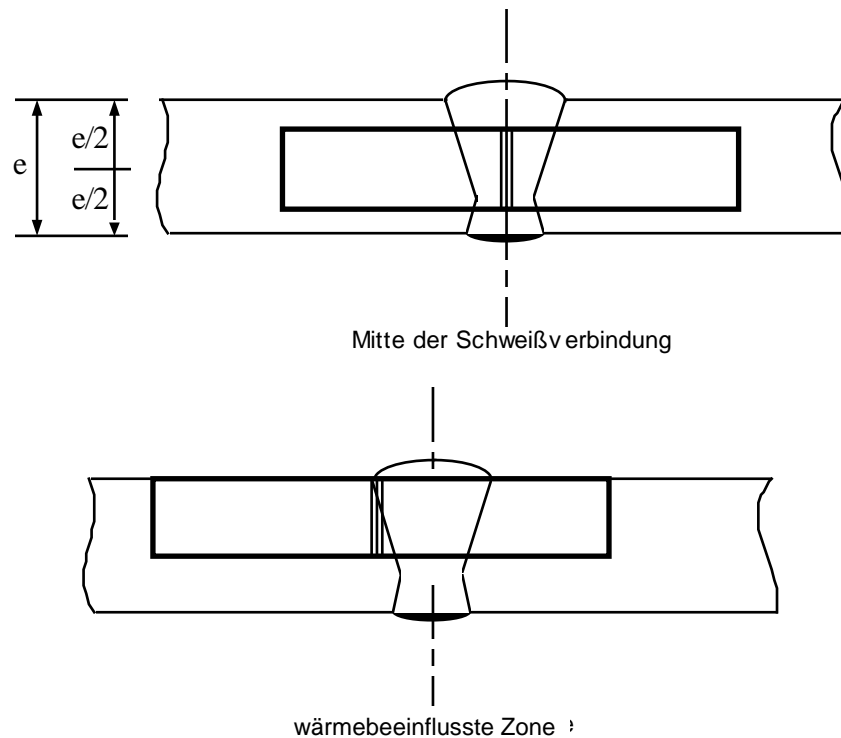
drei Probestäbe mit der Kerbe in der Mitte der wärmebeeinflussten Zone (die V-Kerbe schneidet die Verschmelzungsgrenze in der Mitte des Musters);



wenn $10 \text{ mm} < e \leq 20$ mm:

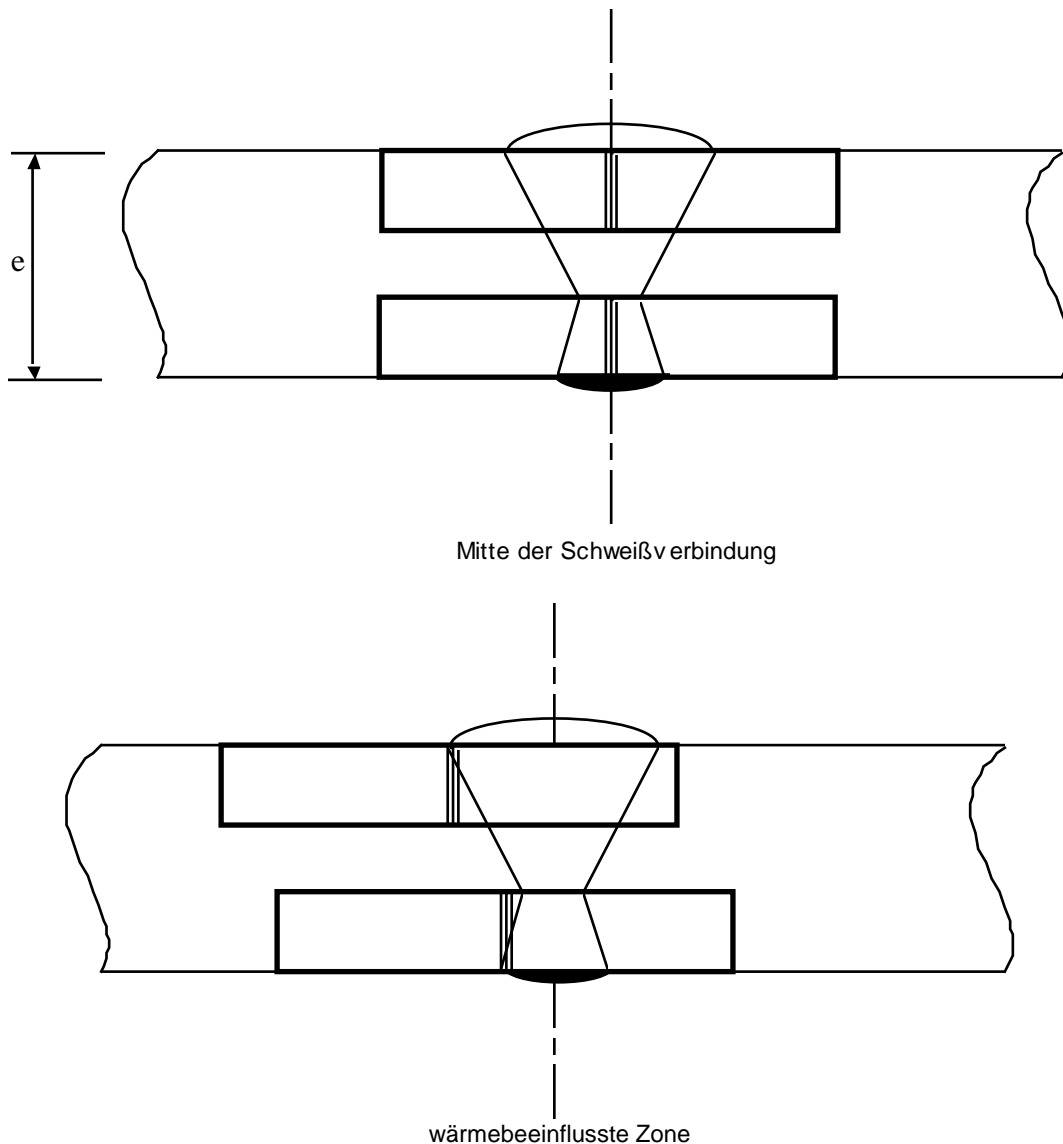
drei Probestäbe aus der Mitte der Schweißverbindung;

drei Probestäbe aus der wärmebeeinflussten Zone (die V-Kerbe schneidet die Verschmelzungsgrenze in der Mitte des Musters);



wenn $e > 20$ mm:

zwei Sätze von drei Probestäben (ein Satz von der Oberseite, ein Satz von der Unterseite) an den unten dargestellten Stellen entnommen (die V-Kerbe schneidet die Verschmelzungsgrenze in der Mitte des Musters, das aus der wärmebeeinflussten Zone entnommen ist).



- 6.8.5.3.3**
- Bei Blechen muss der Mittelwert von drei Proben den in Absatz 6.8.5.2.1 angegebenen Mindestwert von 34 J/cm^2 erreichen; nicht mehr als ein Einzelwert darf unter dem Mindestwert, dann jedoch auch nicht unter 24 J/cm^2 liegen.
 - Bei den Schweißungen darf der Mittelwert aus den drei Proben, die in der Mitte der Schweißverbindung entnommen wurden, nicht unter dem Mindestwert von 34 J/cm^2 liegen; nicht mehr als ein Einzelwert darf unter dem Mindestwert, dann jedoch auch nicht unter 24 J/cm^2 liegen.
 - Bei der wärmebeeinflussten Zone (die V-Kerbe schneidet die Verschmelzungsgrenze in der Mitte des Musters) darf der Wert von nicht mehr als einer der drei Proben unter dem Mindestwert von 34 J/cm^2 , jedoch nicht unter 24 J/cm^2 liegen.
- 6.8.5.3.4** Werden die Forderungen nach Absatz 6.8.5.3.3 nicht erfüllt, so ist eine Wiederholungsprüfung nur zulässig, wenn
- der Mittelwert der ersten drei Prüfungen unter dem Mindestwert von 34 J/cm^2 oder
 - mehr als einer der Einzelwerte unter dem Mindestwert von 34 J/cm^2 , aber nicht unter 24 J/cm^2 liegt.
- 6.8.5.3.5** Bei einer wiederholten Kerbschlagzähigkeitsprüfung an Blechen oder Schweißverbindungen darf kein Einzelwert unter 34 J/cm^2 liegen. Der Mittelwert sämtlicher Ergebnisse der ursprünglichen Prüfung und der Wiederholungsprüfung muss gleich dem oder größer als der Mindestwert von 34 J/cm^2 sein.

Bei einer wiederholten Kerbschlagzähigkeitsprüfung der wärmebeeinflussten Zone darf kein Einzelwert unter 34 J/cm² liegen.

6.8.5.4 Verweis auf Normen

Die Vorschriften der Unterabschnitte 6.8.5.2 und 6.8.5.3 gelten bei Anwendung der nachstehenden Normen als erfüllt:

EN ISO 21028:2016 Kryo-Behälter – Zähigkeitsanforderungen an Werkstoffe bei kryogenen Temperaturen – Teil 1: Temperaturen unter –80 °C

EN ISO 21028-2:2018 Kryo-Behälter – Zähigkeitsanforderungen an Werkstoffe bei kryogenen Temperaturen – Teil 2: Temperaturen zwischen -80 °C und -20 °C.

Kapitel 6.9 Vorschriften für die Auslegung, den Bau, die Ausrüstung, die Zulassung des Baumusters, die Prüfung und die Kennzeichnung von Tankcontainern, einschließlich Tankwechsellaufbauten (Tankwechselbehälter), aus faserverstärkten Kunststoffen (FVK)

Bem. Für ortsbewegliche Tanks und UN-Gascontainer mit mehreren Elementen (MEGC) siehe Kapitel 6.7; für Kesselwagen, abnehmbare Tanks, Tankcontainer und Tankwechsellaufbauten (Tankwechselbehälter), deren Tankkörper aus metallenen Werkstoffen hergestellt sind, sowie für Batteriewagen und Gascontainer mit mehreren Elementen (MEGC) mit Ausnahme von UN-MEGC siehe Kapitel 6.8; für Saug-Druck-Tanks für Abfälle siehe Kapitel 6.10.

6.9.1 Allgemeines

6.9.1.1 FVK-Tankcontainer, einschließlich FVK-Tankwechsellaufbauten (FVK-Tankwechselbehälter), müssen nach einem von der zuständigen Behörde anerkannten Qualitätssicherungsprogramm ausgelegt, hergestellt und geprüft werden; insbesondere dürfen Laminations- und Schweißarbeiten von Thermoplastlinern nur durch Personal vorgenommen werden, das nach von der zuständigen Behörde anerkannten Regeln qualifiziert ist.

6.9.1.2 Für die Auslegung und Prüfung von FVK-Tankcontainern, einschließlich FVK-Tankwechsellaufbauten (FVK-Tankwechselbehälter), sind auch die Vorschriften der Absätze 6.8.2.1.1, 6.8.2.1.7, 6.8.2.1.13, 6.8.2.1.14 a) und b), 6.8.2.1.25, 6.8.2.1.27 und 6.8.2.2.3 anzuwenden.

6.9.1.3 Heizeinrichtungen sind in FVK-Tankcontainern, einschließlich FVK-Tankwechsellaufbauten (FVK-Tankwechselbehälter), nicht zugelassen.

6.9.1.4 (bleibt offen)

6.9.2 Bau

6.9.2.1 Die Tankkörper sind aus geeigneten Werkstoffen herzustellen, die mit den zu befördernden Stoffen in einem Betriebstemperaturbereich von -40 °C bis $+50\text{ °C}$ verträglich sind, sofern von der zuständigen Behörde des Staates, in dem die Beförderung durchgeführt wird, wegen besonderer klimatischer Bedingungen kein anderer Temperaturbereich festgelegt ist.

6.9.2.2 Die Tankkörper setzen sich aus folgenden drei Elementen zusammen:

- Innenliner,
- Tragschicht,
- Außenschicht.

6.9.2.2.1 Der Innenliner ist der innere Tankkörperbereich, der als erste Barriere zur Gewährleistung der Langzeitbeständigkeit gegenüber den zu befördernden Stoffen sowie zur Verhinderung gefährlicher Reaktionen mit dem Inhalt oder der Bildung gefährlicher Verbindungen sowie einer wesentlichen Schwächung der Tragschicht ausgelegt ist, wobei die Diffusion von Stoffen durch den Innenliner zu berücksichtigen ist.

Der Innenliner kann entweder ein FVK-Liner oder ein Thermoplastliner sein.

6.9.2.2.2 Die FVK-Liner setzen sich wie folgt zusammen:

- a) Oberflächenschicht («gel-coat»): eine entsprechend harzreiche Oberflächenschicht, verstärkt mit einem Vlies, das mit dem Harz und dem Inhalt verträglich ist. Der Fasermassenanteil dieser Schicht darf 30 % nicht überschreiten und die Dicke muss 0,25 bis 0,60 mm betragen.
- b) Verstärkungslage(n): eine oder mehrere Lage(n) mit einer Mindestdicke von 2 mm, die eine Glasmatte oder Spritzfasern von mindestens 900 g/m^2 enthalten, die einen Glasgehalt von mindestens 30 Masse-% aufweisen, es sei denn, für geringere Glasgehalte wird eine vergleichbare Sicherheit nachgewiesen.

6.9.2.2.3 Thermoplastliner sind Platten aus Thermoplastkunststoff gemäß Absatz 6.9.2.3.4, die zur erforderlichen Form zusammengeschweißt werden und auf der die Tragschichten geklebt werden. Die Dauerhaftigkeit der Verbindung zwischen Liner und Tragschicht ist durch die Verwendung eines geeigneten Haftvermittlers herzustellen.

Bem. Bei der Beförderung entzündbarer flüssiger Stoffe können gemäß Unterabschnitt 6.9.2.14 für den Innenliner zusätzliche Maßnahmen zur Verhinderung elektrostatischer Aufladung erforderlich werden.

6.9.2.2.4 Die Tragschicht des Tankkörpers ist der Bereich, der gemäß den Unterabschnitten 6.9.2.4 bis 6.9.2.6 besonders ausgelegt sein muss, um den mechanischen Belastungen standzuhalten. Dieser Teil besteht normalerweise aus mehreren faserverstärkten Lagen in definierter Richtung.

6.9.2.2.5 Die Außenschicht ist der Teil des Tankkörpers mit direktem Kontakt zur Umgebung. Er besteht aus einer harzreichen Lage mit einer Dicke von mindestens 0,2 mm. Bei Dicken von mehr als 0,5 mm muss eine Matte verwendet werden. Diese Schicht muss einen Massegehalt von weniger als 30 % Glas aufweisen und muss so beschaffen sein, dass sie Umwelteinflüssen, insbesondere gelegentlich vorkommende Kontakte mit dem zu befördernden Stoff, standhält. Zum Schutz der Tragschicht vor Schädigung durch ultraviolette Strahlung muss das Harz Füllstoffe oder Zusätze enthalten.

6.9.2.3 Ausgangswerkstoffe

6.9.2.3.1 Alle für die Herstellung von FVK-Tankcontainern, einschließlich FVK-Tankwechselaufbauten (FVK-Tankwechselbehälter), verwendeten Werkstoffe müssen bekannten Ursprungs und spezifiziert sein.

6.9.2.3.2 Harze

Die Verarbeitung der Harzmischung muss genau nach den Empfehlungen des Lieferanten erfolgen. Dies betrifft hauptsächlich den Gebrauch von Härtern, Katalysatoren und Beschleunigern. Diese Harze können sein:

- ungesättigte Polyesterharze,
- Vinylesterharze,
- Epoxyharze,
- Phenolharze.

Die gemäß Norm EN ISO 75-1:2013 – Kunststoffe – Bestimmung der Wärmeformbeständigkeitstemperatur – Teil 1: Allgemeines Prüfverfahren ermittelte Wärmeformbeständigkeitstemperatur (HDT) des Harzes muss mindestens 20 °C über der maximalen Betriebstemperatur des Tankcontainers, einschließlich Tankwechselaufbau (Tankwechselbehälter), liegen und mindestens 70 °C betragen.

6.9.2.3.3 Verstärkungsfasern

Die Verstärkungswerkstoffe der Tragschichten müssen aus einer geeigneten Art von Fasern wie Glasfasern der Typen E oder ECR gemäß Norm ISO 2078:1993 bestehen. Für den Innenliner dürfen Glasfasern des Typs C gemäß Norm ISO 2078:1993 verwendet werden. Thermoplastvliese dürfen für den Innenliner nur verwendet werden, wenn ihre Verträglichkeit mit dem vorgesehenen Inhalt nachgewiesen wurde.

6.9.2.3.4 Werkstoffe für Thermoplastliner

Als Linerwerkstoffe dürfen Thermoplastliner, wie weichmacherfreies Polyvinylchlorid (PVC-U), Polypropylen (PP), Polyvinylidenfluorid (PVDF), Polytetrafluorethylen (PTFE) usw., verwendet werden.

6.9.2.3.5 Zusätze

Zusätze, die für die Behandlung des Harzes notwendig sind, wie Katalysatoren, Beschleuniger, Härter und Thixotropierstoffe, sowie Werkstoffe, die für die Verbesserung des Tanks verwendet werden, wie z. B. Füllstoffe, Farbstoffe, Pigmente usw., dürfen unter Berücksichtigung der Auslegungslebensdauer und -temperatur nicht zu einer Schwächung des Werkstoffes führen.

6.9.2.4 Die Tankkörper, ihre Elemente für die Befestigung sowie ihre Bedienungsausrüstung und bauliche Ausrüstung müssen so ausgelegt sein, dass sie während der Auslegungslebensdauer ohne Verlust des Inhalts (ausgenommen Gasmengen, die aus eventuell vorhandenen Entlüftungseinrichtungen entweichen) standhalten:

- den statischen und dynamischen Beanspruchungen unter normalen Beförderungsbedingungen;
- den in den Unterabschnitten 6.9.2.5 bis 6.9.2.10 beschriebenen Minimalbelastungen.

6.9.2.5 Bei den in den Absätzen 6.8.2.1.14 a) und b) angegebenen Drücken und der durch den Inhalt mit der für die Bauart festgelegten höchstzulässigen Dichte sowie bei höchstem Füllungsgrad hervorgerufenen statischen Eigenlast darf die Auslegungsspannung σ in Längs- und Umfangsrichtung jeder Lage des Tankkörpers folgenden Wert nicht überschreiten:

$$\sigma \leq \frac{R_m}{K},$$

wobei:

R_m = Zahlenwert der Zugfestigkeit aus dem Mittelwert der Prüfergebnisse abzüglich der doppelten Standardabweichung der Prüfergebnisse. Die Prüfung ist an mindestens sechs Proben, die für die Bauart und die Konstruktionsmethode repräsentativ sind, nach den Normen EN ISO 527-4:1997 – Kunststoffe – Bestimmung der Zugeigenschaften – Teil 4: Prüfbedingungen für isotrop und anisotrop faserverstärkte Kunststoffverbundwerkstoffe und EN ISO 527-5:2009 – Kunststoffe – Bestimmung der Zugeigenschaften – Teil 5: Prüfbedingungen für unidirektional faserverstärkte Kunststoffverbundwerkstoffe durchzuführen.

$$K = S \cdot K_0 \cdot K_1 \cdot K_2 \cdot K_3,$$

wobei:

K einen Mindestwert von 4 haben muss und

S = Sicherheitskoeffizient. Für die allgemeine Auslegung beträgt der Wert für S mindestens 1,5, wenn in Kapitel 3.2 Tabelle A Spalte 12 für die Tanks eine Tankcodierung angegeben ist, die im zweiten Teil den Buchstaben «G» enthält (siehe Absatz 4.3.4.1.1). Für Tanks, die für die Beförderung von Stoffen ausgelegt sind, für die ein erhöhtes Sicherheitsniveau erforderlich ist, d. h. wenn in Kapitel 3.2 Tabelle A Spalte 12 für die Tanks eine Tankcodierung angegeben ist, die im zweiten Teil die Ziffer «4» enthält (siehe Absatz 4.3.4.1.1), muss der Wert verdoppelt werden, sofern der Tankkörper nicht mit einem zusätzlichen Schutz in Form eines den Tankkörper völlig umschließenden Metallrahmenwerkes mit Längs- und Oberträgern ausgerüstet ist.

K₀ = Faktor, der mit der Minderung der Werkstoffeigenschaften infolge Kriechverhaltens und Alterung unter dem chemischen Einfluss der zu befördernden Stoffe zusammenhängt. Er ist nach der Formel

$$K_0 = \frac{1}{\alpha \cdot \beta}$$

zu bestimmen, wobei «α» der Kriechfaktor und «β» der Alterungsfaktor ist, jeweils bestimmt nach der Norm EN 978:1997 im Anschluss an die Prüfung gemäß Norm EN 977:1997. Alternativ darf konservativ ein Wert von K₀ = 2 verwendet werden. Bei der Bestimmung von α und β muss die Ausgangsdurchbiegung 2 σ entsprechen.

K₁ = Faktor, der mit der Betriebstemperatur und den thermischen Eigenschaften des Harzes zusammenhängt und der durch die folgende Gleichung mit einem Minimalwert von 1 ermittelt wird:

$$K_1 = 1,25 - 0,0125 (HDT - 70),$$

wobei HDT die Wärmeformbeständigkeitstemperatur des Harzes ist [in °C].

K₂ = Faktor, der mit der Ermüdung des Werkstoffes zusammenhängt; sofern kein anderer Wert von der zuständigen Behörde zugelassen wird, ist hierfür ein Wert von K₂ = 1,75 zu verwenden. Für die Auslegung gegenüber dynamischen Belastungen nach Unterabschnitt 6.9.2.6 ist ein Wert von K₂ = 1,1 zu verwenden.

K₃ = Faktor, der mit der Aushärtetechnik zusammenhängt und folgende Werte hat:

- 1,1, wenn das Aushärten nach einem dokumentierten und zugelassenen Verfahren erfolgt;
- 1,5 in anderen Fällen.

6.9.2.6 Bei den in Absatz 6.8.2.1.2 genannten dynamischen Belastungen darf die Auslegungsspannung den nach Unterabschnitt 6.9.2.5 geforderten und durch den Faktor α geteilten Wert nicht übersteigen.

6.9.2.7 Bei jeder der in den Unterabschnitten 6.9.2.5 und 6.9.2.6 definierten Spannungen darf die resultierende Dehnung in jeder Richtung den kleineren der Werte 0,2 % oder 1/10 der Bruchdehnung des Harzes nicht überschreiten.

6.9.2.8 Beim festgelegten Prüfdruck, der nicht geringer als der in den Absätzen 6.8.2.1.14 a) und b) festgelegte zutreffende Berechnungsdruck sein darf, darf die maximale Dehnung im Tankkörper die Rissbildungsgrenze des Harzes nicht überschreiten.

6.9.2.9 Der Tankkörper muss in der Lage sein, dem in Absatz 6.9.4.3.3 aufgeführten Kugelfallversuch ohne sichtbare innere oder äußere Schäden standzuhalten.

6.9.2.10 Die für die Verbindungen, einschließlich der Verbindungen der Böden, der Schwallwände und der Tankunterteilungen mit dem Tankkörper, verwendeten Überlamine müssen in der Lage sein, die oben genannten statischen und dynamischen Belastungen aufzunehmen. Um Spannungskonzentrationen im Überlaminat zu vermeiden, sind Neigungen mit einem Steigungsverhältnis von ≤ 1:6 zu verwenden.

Die Schubfestigkeit zwischen dem Überlaminat und den damit verbundenen Tankteilen darf nicht kleiner sein als

$$\tau = \frac{Q}{l} \leq \frac{\tau_R}{K},$$

wobei:

τ_R die Biegeschubfestigkeit nach der Norm EN ISO 14125:1998 + AC:2002 + A1:2011 – Faserverstärkte Kunststoffe – Bestimmung der Biegeeigenschaften (Drei-Punkte-Methode) ist, mit einem Wert von mindestens τ_R = 10 N/mm², wenn keine gemessenen Werte verfügbar sind;

Q die Last pro Längeneinheit ist, die die Verbindung unter den oben aufgeführten statischen und dynamischen Belastungen zu übernehmen hat;

K der gemäß Unterabschnitt 6.9.2.5 berechnete Faktor für die statischen und dynamischen Spannungen und
I die Länge des Überlaminats ist.

6.9.2.11 Öffnungen im Tankkörper müssen verstärkt sein, um mindestens den gleichen Sicherheitsfaktor gegen die in den Unterabschnitten 6.9.2.5 und 6.9.2.6 aufgeführten statischen und dynamischen Belastungen wie der Tankkörper selbst zu gewährleisten. Ihre Anzahl muss so klein wie möglich sein. Bei ovalen Öffnungen darf das Verhältnis der beiden Achsen nicht mehr als 2 betragen.

6.9.2.12 Bei der Auslegung von Flanschen und Rohrleitungen, die mit dem Tankkörper verbunden sind, sind zusätzlich Kräfte durch Handhabung und Befestigung von Schrauben zu berücksichtigen.

6.9.2.13 Der Tankcontainer, einschließlich Tankwechsellaufbau (Tankwechselbehälter), ist so auszulegen, dass er ohne wesentliche Undichtheiten den Auswirkungen einer allseitigen dreißigminütigen Brandbelastung, wie in den Prüfvorschriften nach Absatz 6.9.4.3.4 definiert, standhält. Bei Vorliegen von Daten von Prüfungen mit vergleichbaren Tankbauarten kann mit Zustimmung der zuständigen Behörde auf eine Prüfung verzichtet werden.

6.9.2.14 Sondervorschriften für die Beförderung von Stoffen mit einem Flammpunkt von höchstens 60 °C

FVK-Tankcontainer, einschließlich FVK-Tankwechsellaufbauten (FVK-Tankwechselbehälter), zur Beförderung von Stoffen mit einem Flammpunkt von höchstens 60 °C sind so zu bauen, dass eine gefährliche elektrostatische Aufladung der verschiedenen Bestandteile verhindert wird.

6.9.2.14.1 Der an der Innen- und Außenseite des Tankkörpers gemessene Wert des elektrischen Oberflächenwiderstandes darf 10^9 Ohm nicht überschreiten. Dies kann durch die Verwendung von Additiven im Harz oder durch interlaminaire, leitfähige Schichten, wie Metall- oder Kohlefasernetzwerk, erreicht werden.

6.9.2.14.2 Der gemessene elektrische Erdableitwiderstand darf 10^7 Ohm nicht überschreiten.

6.9.2.14.3 Alle Komponenten des Tankkörpers sind untereinander und mit den Metallteilen der Bedienungsausrüstung und der baulichen Ausrüstung des Tankcontainers, einschließlich Tankwechsellaufbau (Tankwechselbehälter), elektrisch zu verbinden. Der elektrische Widerstand zwischen sich berührenden Teilen darf 10 Ohm nicht überschreiten.

6.9.2.14.4 Der elektrische Oberflächen- und Erdableitwiderstand ist erstmalig bei jedem hergestellten Tankcontainer, einschließlich Tankwechsellaufbau (Tankwechselbehälter), oder an einem Ausschnitt des Tankkörpers mit einem von der zuständigen Behörde anerkannten Verfahren zu messen.

6.9.2.14.5 Der Erdableitwiderstand ist bei jedem Tankcontainer, einschließlich Tankwechsellaufbau (Tankwechselbehälter), als Teil der wiederkehrenden Prüfungen mit einem von der zuständigen Behörde anerkannten Verfahren zu messen.

6.9.3 Ausrüstungsteile

6.9.3.1 Es gelten die Vorschriften der Absätze 6.8.2.2.1, 6.8.2.2.2, 6.8.2.2.4 und 6.8.2.2.6 bis 6.8.2.2.8.

6.9.3.2 Zusätzlich gelten auch die Sondervorschriften des Abschnitts 6.8.4 b) (TE), sofern diese bei einer Eintragung in Kapitel 3.2 Tabelle A Spalte 13 angegeben sind.

6.9.4 Prüfung und Zulassung des Baumusters

6.9.4.1 Für jede Bauart eines FVK-Tankcontainers, einschließlich FVK-Tankwechsellaufbau (FVK-Tankwechselbehälter), sind die Werkstoffe und ein repräsentativer Prototyp der nachstehend aufgeführten Bauartprüfung zu unterziehen.

6.9.4.2 Werkstoffprüfung

6.9.4.2.1 Für die verwendeten Harze ist die Bruchdehnung gemäß Norm EN ISO 527-4:1997 – Kunststoffe – Bestimmung der Zugeigenschaften – Teil 4: Prüfbedingungen für isotrop und anisotrop faserverstärkte Kunststoffverbundwerkstoffe oder EN ISO 527-5:2009 – Kunststoffe – Bestimmung der Zugeigenschaften – Teil 5: Prüfbedingungen für unidirektional faserverstärkte Kunststoffverbundwerkstoffe und die Wärmeformbeständigkeitstemperatur gemäß Norm EN ISO 75-1:2013 – Kunststoffe – Bestimmung der Wärmeformbeständigkeitstemperatur – Teil 1: Allgemeines Prüfverfahren zu ermitteln.

6.9.4.2.2 Folgende Eigenschaften sind an Proben zu ermitteln, die aus dem Tankkörper herausgeschnitten wurden. Parallel gefertigte Proben dürfen nur verwendet werden, wenn das Ausschneiden von Proben aus dem Tankkörper nicht möglich ist. Vor der Prüfung sind gegebenenfalls vorhandene Liner zu entfernen.

Die Prüfungen umfassen:

- Dicke der Laminatschichten des Tankmantels und der Tankböden;
- Massegehalt und Zusammensetzung der Verstärkungsfasern sowie Orientierung und Aufbau der Verstärkungslagen;
- Zugfestigkeit, Bruchdehnung und Elastizitätsmodul gemäß Norm EN ISO 527-4:1997 – Kunststoffe – Bestimmung der Zugeigenschaften – Teil 4: Prüfbedingungen für isotrop und anisotrop faserverstärkte Kunststoffverbundwerkstoffe oder EN ISO 527-5:2009 – Kunststoffe – Bestimmung der Zugeigenschaften – Teil 5: Prüfbedingungen für unidirektional faserverstärkte Kunststoffverbundwerkstoffe in der Richtung der Spannungen. Zusätzlich ist die Rissbildungsgrenze des Harzes mittels Schallemissionsmessung zu bestimmen;
- Biegefestigkeit und Durchbiegung im Biegekriechversuch nach der Norm EN ISO 14125:1998 + AC:2002 + A1:2011 – Faserverstärkte Kunststoffe – Bestimmung der Biegeeigenschaften während einer Dauer von 1000 Stunden unter Verwendung von Proben mit einer Mindestbreite von 50 mm und einem Auflagerabstand von mindestens der zwanzigfachen Wanddicke. Bei dieser Prüfung sind auch der Kriechfaktor α und der Alterungsfaktor β gemäß Norm EN 978:1997 zu bestimmen.

6.9.4.2.3 Die interlaminare Scherfestigkeit der Verbindungen ist durch Prüfung repräsentativer Proben im Zugversuch nach der Norm EN ISO 14130:1997 zu messen.

6.9.4.2.4 Die chemische Verträglichkeit des Tankkörpers mit den zu befördernden Stoffen ist mit Zustimmung der zuständigen Behörde durch eines der nachstehenden Verfahren nachzuweisen. Dieser Nachweis muss alle Aspekte der Verträglichkeit der Werkstoffe des Tankkörpers und seiner Ausrüstungen mit den zu befördernden Stoffen, einschließlich der chemischen Schädigung des Tankkörpers, der Einleitung kritischer Reaktionen durch den Inhalt und gefährlicher Reaktionen zwischen beiden, berücksichtigen.

- Für die Feststellung einer Schädigung des Tankkörpers sind aus dem Tankkörper entnommene repräsentative Proben, einschließlich gegebenenfalls vorhandener Liner mit Schweißnähten, der chemischen Verträglichkeitsprüfung nach der Norm EN 977:1997 für eine Dauer von 1000 Stunden bei 50 °C zu unterziehen. Im Vergleich mit unbelasteten Proben darf der im Biegeversuch gemäß Norm EN 978:1997 gemessene Abfall der Festigkeit und des Elastizitätsmoduls 25 % nicht übersteigen. Risse, Blasen, punktförmige Schäden, Trennungen von Lagen und Linern sowie Rauigkeit sind nicht zulässig.
- Bescheinigte und dokumentierte Daten über positive Erfahrungen hinsichtlich der Verträglichkeit der betreffenden Füllgüter mit den in Kontakt tretenden Werkstoffen des Tankkörpers über angegebene Temperaturen, Zeiten und andere bedeutsame Betriebsbedingungen.
- In der Fachliteratur, in Normen oder in anderen Quellen veröffentlichte technische Daten, die von der zuständigen Behörde akzeptiert werden.

6.9.4.3 Prototypprüfung

Ein repräsentativer Prototyp ist den nachstehend dargestellten Prüfungen zu unterziehen. Soweit erforderlich, darf die Bedienungsausrüstung zu diesem Zweck durch andere Teile ersetzt werden.

6.9.4.3.1 Der Prototyp ist auf Übereinstimmung mit der Bauartspezifikation zu prüfen. Dies schließt eine innere und äußere Besichtigung und eine Maßkontrolle der wesentlichen Abmessungen ein.

6.9.4.3.2 Der an allen Stellen, für die ein Vergleich mit der rechnerischen Auslegung erforderlich ist, mit Dehnmessstreifen ausgerüstete Prototyp ist folgenden Belastungen zu unterziehen; die hierbei auftretenden Dehnungen sind aufzuzeichnen:

- Füllung mit Wasser bis zum höchstzulässigen Füllungsgrad. Die Messergebnisse sind zur Überprüfung der rechnerischen Auslegung nach Unterabschnitt 6.9.2.5 zu verwenden.
- Füllung mit Wasser bis zum höchstzulässigen Füllungsgrad und Beschleunigung in allen drei Richtungen durch Fahr- und Bremsversuche mit dem auf einem Wagen befestigten Prototyp. Für den Vergleich mit der rechnerischen Auslegung nach Unterabschnitt 6.9.2.6 sind die aufgezeichneten Dehnungen im Verhältnis der in Absatz 6.8.2.1.2 geforderten und der gemessenen Beschleunigungswerte zu extrapolieren.
- Füllung mit Wasser und Anwendung des festgelegten Prüfdrucks. Unter dieser Belastung darf der Tank keine sichtbaren Schäden und keine Undichtheit aufweisen.

6.9.4.3.3 Der Prototyp ist dem Kugelfallversuch nach der Norm EN 976-1:1997 Nr. 6.6 zu unterziehen. Dabei darf kein sichtbarer innerer oder äußerer Schaden auftreten.

6.9.4.3.4 Der zu 80 % seines **höchsten** Fassungsraumes mit Wasser gefüllte Prototyp, einschließlich seiner Bedienungsausrüstung und baulichen Ausrüstung, ist einer allseitigen dreißigminütigen Brandbelastung durch ein Heizölbeckenfeuer oder einer anderen Art von Feuer mit gleicher Wirkung auszusetzen. Die Abmessungen des Beckens müssen den Tank um mindestens 50 cm nach allen Seiten überragen, und der Abstand zwischen dem Ölspiegel und dem Tank muss zwischen 50 und 80 cm betragen. Der unterhalb des Flüssigkeitsspiegels verbleibende Tank, einschließlich der Öffnungen und Verschlüsse, muss, abgesehen von Tropflecken, dicht bleiben.

6.9.4.4 Zulassung des Baumusters

6.9.4.4.1 Die zuständige Behörde oder eine von ihr benannte Stelle hat für jedes neue Baumuster eines Tankcontainers, einschließlich Tankwechselaufbau (Tankwechselbehälter), eine Zulassungsbescheinigung auszustellen, die die Eignung der Bauart für den vorgesehenen Zweck und die Einhaltung der Bau- und Ausrüstungsvorschriften sowie der für die zu befördernden Stoffe geltenden Sondervorschriften bescheinigt.

6.9.4.4.2 Die Zulassung ist auf der Grundlage der Berechnung sowie des Prüfberichtes, einschließlich aller Werkstoff- und Prototypprüfergebnisse und ihres Vergleiches mit der rechnerischen Auslegung, zu erstellen und muss sich auf die Bauartspezifikation und das Qualitätssicherungsprogramm beziehen.

6.9.4.4.3 Die Zulassung muss die Stoffe oder Stoffgruppen, für die die Verträglichkeit mit dem Tankcontainer, einschließlich Tankwechselaufbau (Tankwechselbehälter), nachgewiesen wurde, umfassen. Dabei sind die chemischen Benennungen oder die entsprechende Sammelbezeichnung (siehe Unterabschnitt 2.1.1.2) sowie die Klasse und der Klassifizierungscode anzugeben.

6.9.4.4.4 Die Zulassung muss ferner veröffentlichte Auslegungs- und Gewährleistungswerte (wie Lebensdauer, Betriebstemperaturbereich, Betriebs- und Prüfdrücke, Werkstoffkennwerte) sowie diejenigen Maßnahmen umfassen, die bei der Herstellung, Prüfung, Zulassung des Baumusters, Kennzeichnung und der Verwendung aller Tankcontainer, einschließlich Tankwechselaufbauten (Tankwechselbehälter), die nach der zugelassenen Bauart gefertigt werden, zu beachten sind.

6.9.5 Prüfungen

6.9.5.1 Für jeden Tankcontainer, einschließlich Tankwechselaufbau (Tankwechselbehälter), der in Übereinstimmung mit der zugelassenen Bauart hergestellt wird, sind die nachstehend aufgeführten Werkstoffprüfungen und Untersuchungen wie folgt durchzuführen.

6.9.5.1.1 Mit Proben aus dem Tankkörper sind die Werkstoffprüfungen nach Absatz 6.9.4.2.2 mit Ausnahme des Zugversuches und einer Verringerung der Prüfzeit für die Biegekriechprüfung auf 100 Stunden durchzuführen. Parallel gefertigte Proben dürfen nur verwendet werden, wenn das Ausschneiden von Proben aus dem Tankkörper nicht möglich ist. Die zugelassenen Auslegungswerte sind einzuhalten.

6.9.5.1.2 Die Tankkörper und ihre Ausrüstung sind entweder zusammen oder getrennt erstmalig vor Inbetriebnahme zu prüfen. Diese Prüfung umfasst:

- eine Prüfung auf Übereinstimmung mit der zugelassenen Bauart;
- eine Prüfung der Merkmale der Bauart;
- eine innere und äußere Untersuchung;
- eine Wasserdruckprüfung mit dem Prüfdruck, der auf dem in Absatz 6.8.2.5.1 vorgeschriebenen Schild angegeben ist;
- eine Funktionsprüfung der Ausrüstungsteile;
- eine Dichtheitsprüfung, sofern der Tankkörper und seine Ausrüstung getrennt druckgeprüft worden sind.

6.9.5.2 Für die wiederkehrenden Prüfungen der Tankcontainer, einschließlich Tankwechselaufbauten (Tankwechselbehälter), gelten die Vorschriften der Absätze 6.8.2.4.2 bis 6.8.2.4.4. Darüber hinaus muss die Prüfung gemäß Absatz 6.8.2.4.3 die Untersuchung des inneren Zustands des Tankkörpers einschließen.

6.9.5.3 Die Prüfungen und Untersuchungen nach den Unterabschnitten 6.9.5.1 und 6.9.5.2 sind von einem von der zuständigen Behörde anerkannten Sachverständigen durchzuführen. Die Prüfergebnisse sind zu bescheinigen. In diesen Bescheinigungen ist auf die in diesem Tankcontainer, einschließlich Tankwechselaufbau (Tankwechselbehälter), gemäß Unterabschnitt 6.9.4.4 zur Beförderung zugelassenen Stoffe Bezug zu nehmen.

6.9.6 Kennzeichnung

6.9.6.1 Für die Kennzeichnung von FVK-Tankcontainern, einschließlich FVK-Tankwechsellaufbauten (FVK-Tankwechselbehälter), gelten die Vorschriften des Unterabschnitts 6.8.2.5 mit folgenden Änderungen:

- das Tankschild darf auch auf den Tankkörper auflaminiert werden oder aus geeigneten Kunststoffen bestehen;
- der Auslegungstemperaturbereich ist immer anzugeben;
- der zweite Teil der Tankcodierung muss den höchsten Wert des Berechnungsdruckes des Stoffes (der Stoffe) angeben, der (die) gemäß der Baumusterzulassungsbescheinigung für die Beförderung zugelassen ist (sind).

6.9.6.2 Zusätzlich gelten auch die Sondervorschriften des Abschnitts 6.8.4 e) (TM), sofern diese bei einer Eintragung in Kapitel 3.2 Tabelle A Spalte 13 angegeben sind.

Kapitel 6.10 Vorschriften für den Bau, die Ausrüstung, die Zulassung, die Prüfung und die Kennzeichnung von Saug-Druck-Tanks für Abfälle

Bem. 1. Für ortsbewegliche Tanks und UN-Gascontainer mit mehreren Elementen (MEGC) siehe Kapitel 6.7; für Kesselwagen, abnehmbare Tanks, Tankcontainer und Tankwechsellaufbauten (Tankwechselbehälter), deren Tankkörper aus metallenen Werkstoffen hergestellt sind, sowie für Batteriewagen und Gascontainer mit mehreren Elementen (MEGC) mit Ausnahme von UN-MEGC siehe Kapitel 6.8; für Tankcontainer aus faserverstärkten Kunststoffen siehe Kapitel 6.9.

2. Dieses Kapitel gilt für Tankcontainer und Tankwechsellaufbauten (Tankwechselbehälter).

6.10.1 Allgemeines

6.10.1.1 Begriffsbestimmungen

Bem. Ein Tank, der vollständig den Vorschriften des Kapitels 6.8 entspricht, gilt nicht als «Saug-Druck-Tank für Abfälle».

6.10.1.1.1 Als «geschützte Bereiche» gelten:

- a) der untere Teil des Tanks in einem Abschnitt, der sich über einen Winkel von 60° beiderseits der unteren Mantellinie erstreckt;
- b) der obere Teil des Tanks in einem Abschnitt, der sich über einen Winkel von 30° beiderseits der oberen Mantellinie erstreckt.

6.10.1.2 Anwendungsbereich

6.10.1.2.1 Die besonderen Vorschriften der Abschnitte 6.10.2 bis 6.10.4 ergänzen oder ändern Kapitel 6.8 und gelten für Saug-Druck-Tanks für Abfälle.

Saug-Druck-Tanks für Abfälle dürfen mit öfFnungsfähigen Böden ausgerüstet werden, wenn die Vorschriften des Kapitels 4.3 eine Untenentleerung der beförderten Stoffe zulassen (gekennzeichnet durch die Buchstaben «A» oder «B» der Tankcodierung, wie in Kapitel 3.2 Tabelle A Spalte 12 gemäß Absatz 4.3.4.1.1 angegeben).

Saug-Druck-Tanks für Abfälle müssen allen Vorschriften des Kapitels 6.8 entsprechen, sofern in diesem Kapitel keine abweichenden besonderen Vorschriften aufgeführt sind. Die Vorschriften der Absätze 6.8.2.1.19 und 6.8.2.1.20 gelten jedoch nicht.

6.10.2 Bau

6.10.2.1 Die Tanks müssen nach einem Berechnungsdruck bemessen sein, der dem 1,3fachen des Füll- oder Entleerungsdrucks, mindestens jedoch 400 kPa (4 bar) (Überdruck) entspricht. Für die Beförderung von Stoffen, für die ein höherer Berechnungsdruck des Tanks in Kapitel 6.8 bestimmt ist, ist dieser höhere Wert anzuwenden.

6.10.2.2 Die Tanks sind so zu bemessen, dass sie einem negativen Innendruck von 100 kPa (1 bar) standhalten.

6.10.3 Ausrüstung

6.10.3.1 Die Ausrüstungsteile sind so anzubringen, dass sie während der Beförderung und Handhabung gegen Losreißen oder Beschädigung geschützt sind. Durch die Anordnung der Ausrüstungsteile in einem so genannten «geschützten Bereich» (siehe Absatz 6.10.1.1.1) kann diese Vorschrift erfüllt werden.

6.10.3.2 Die Untenentleerungseinrichtung des Tanks darf aus einem äußeren Auslaufstutzen, der mit einer möglichst nahe am Tankkörper angebrachten Absperreinrichtung versehen ist, und einem zweiten Verschluss in Form eines Blindflansches oder einer anderen gleich wirksamen Einrichtung bestehen.

6.10.3.3 Die Stellung und die Schließrichtung des oder der Absperreinrichtung(en) am Tankkörper oder an jedem Abteil, im Falle von Tankkörpern mit mehreren Abteilen, muss klar ersichtlich und vom Boden aus kontrollierbar sein.

6.10.3.4 Um jeden Verlust des Inhalts bei Beschädigung der äußeren Füll- und Entleerungseinrichtungen (Stutzen, seitliche Verschlusseinrichtungen) zu vermeiden, müssen die innere Absperreinrichtung oder (gegebenenfalls) die erste äußere Absperreinrichtung und ihr Sitz so beschaffen oder geschützt sein, dass sie unter dem Einfluss äußerer Beanspruchungen nicht abgerissen werden können. Die Füll- und Entleerungseinrichtungen (einschließlich der Flansche oder Schraubverschlüsse) sowie eventuelle Schutzkappen müssen gegen unbeabsichtigtes Öffnen gesichert sein.

- 6.10.3.5** Die Tanks dürfen mit öffnungsfähigen Böden ausgerüstet sein. Diese öffnungsfähigen Böden müssen folgenden Anforderungen genügen:
- sie müssen so ausgelegt sein, dass sie nach dem Verschließen dicht bleiben;
 - ein unbeabsichtigtes Öffnen darf nicht möglich sein;
 - wird der Öffnungsmechanismus mit Hilfskraft betätigt, muss der öffnungsfähige Boden auch bei einem Ausfall der Kraftversorgung luftdicht verschlossen bleiben;
 - eine Sicherheits- oder Blockiereinrichtung, die sicherstellt, dass der öffnungsfähige Boden so lange nicht geöffnet werden kann, wie sich noch Restüberdruck im Tank befindet, ist einzubauen. Dies gilt nicht für hilfskraftbetätigte öffnungsfähige Böden mit zwangsgesteuertem Öffnungsmechanismus. In diesem Fall muss es sich um eine Betätigung mit «Totmanneinrichtung» handeln, die so angeordnet ist, dass der Benutzer den Vorgang jederzeit beobachten kann und während des Öffnens oder Schließens selbst nicht gefährdet ist;
 - es sind Maßnahmen zum Schutz des öffnungsfähigen Bodens, der beim Umstürzen des Tankcontainers oder des Tankwechsellaufbaus (Tankwechselbehälters) verschlossen bleiben muss, zu treffen.
- 6.10.3.6** Saug-Druck-Tanks für Abfälle, die zur besseren Entleerung oder Reinigung des Tanks einen inneren Schubkolben haben, sind mit einer Anschlagvorrichtung zu versehen, die verhindert, dass der Schubkolben bei beliebiger Betriebslage aus dem Tank herausgedrückt wird, wenn eine dem höchsten Betriebsdruck des Tanks entsprechende Kraft auf den Schubkolben einwirkt. Der höchste Betriebsdruck von Tanks oder Tankabteilen mit pneumatischem Schubkolben darf 100 kPa (1 bar) nicht übersteigen. Der innere Schubkolben und sein Werkstoff müssen so beschaffen sein, dass durch die Bewegung des Schubkolbens keine Zündquellen entstehen.
- Der innere Schubkolben kann auch als Abteiwand verwendet werden, vorausgesetzt, er wird in seiner Lage blockiert. Befindet sich irgendein Teil der Einrichtungen, mit denen der innere Schubkolben in seiner Lage gehalten wird, außen am Tank, so ist hierfür ein Platz zu wählen, an dem jede Gefahr einer versehentlichen Beschädigung ausgeschlossen ist.
- 6.10.3.7** Die Tanks dürfen mit einem Saugausleger ausgerüstet sein, wenn:
- der Saugausleger mit einer inneren oder äußeren Absperreinrichtung ausgerüstet ist, die direkt am Tankkörper oder an einem mit dem Tankkörper verschweißten Rohrbogen befestigt ist; zwischen dem Tankkörper oder dem Rohrbogen und der äußeren Absperreinrichtung darf ein Drehkranz angebracht sein, wenn dieser Drehkranz im geschützten Bereich angeordnet ist und die Betätigungseinrichtung der äußeren Absperreinrichtung mit einem Gehäuse oder einer Abdeckung gegen Losreißen infolge äußerer Belastungen geschützt ist;
 - die unter a) genannte Absperreinrichtung so angeordnet ist, dass eine Beförderung in geöffnetem Zustand nicht möglich ist, und
 - der Saugausleger so angebracht ist, dass der Tank infolge eines versehentlichen Stoßes auf den Saugausleger nicht undicht wird.
- 6.10.3.8** Die Tanks sind mit folgenden zusätzlichen Bedienungsausrüstungen zu versehen:
- durch die Anordnung der Öffnung der Druck-Vakuumpumpe ist sicherzustellen, dass giftige oder entzündbare Dämpfe so abgeleitet werden, dass sie keine Gefahren verursachen können;
Bem. Diese Vorschrift kann beispielsweise durch die Verwendung eines Rohres, das im oberen Teil ausbläst, oder eines mit einem Anschluss ausgerüsteten Auslasses im unteren Teil, der die Anbringung eines Schlauches ermöglicht, erfüllt werden.
 - Tanks für entzündbare Abfälle müssen an allen Öffnungen der Druck-Vakuumpumpe, die eine Zündquelle darstellen kann, über eine Einrichtung zur Verhinderung des unmittelbaren Flammendurchschlags verfügen oder der Tank muss explosionsdruckstoßfest sein, d. h. er muss einer Explosion infolge eines Flammendurchschlags standhalten können, ohne dass er undicht wird, wobei jedoch Verformungen zulässig sind;
 - Pumpen, die einen positiven Druck erzeugen können, müssen in der Druckleitung mit einem Sicherheitsventil ausgerüstet sein. Das Sicherheitsventil ist auf einen Ansprechdruck einzustellen, der nicht größer ist als der höchste Betriebsdruck des Tanks;
 - zwischen dem Tankkörper oder dem Auslass der am Tankkörper befindlichen Überfüllsicherung und der Rohrleitung zwischen Tankkörper und Druck-Vakuumpumpe ist ein Absperrventil einzubauen;
 - der Tank ist mit einem geeigneten Manometer/Vakuummeter auszurüsten, das so angeordnet ist, dass es von der die Druck-Vakuumpumpe bedienenden Person leicht ablesbar ist. Der höchste Betriebsdruck des Tanks ist durch eine Markierung auf der Anzeigeskala zu kennzeichnen;
 - der Tank oder bei unterteiltem Tank jedes Tankabteil ist mit einem Flüssigkeitsstandanzeiger auszurüsten. Füllstandsanzeiger aus Glas und aus anderen geeigneten durchsichtigen Werkstoffen dürfen als Flüssigkeitsstandanzeiger verwendet werden, sofern:
 - sie Teil der Tankwand sind und eine Druckfestigkeit haben, die der des Tanks vergleichbar ist, oder die Flüssigkeitsstandanzeiger außen am Tank angebracht sind;

- (ii) die oberen und unteren Anschlüsse an den Tank mit direkt am Tankkörper befestigten Absperrventilen ausgerüstet sind, die so angeordnet sind, dass eine Beförderung mit geöffneten Ventilen verhindert wird;
- (iii) sie beim höchsten Betriebsdruck des Tanks funktionsfähig sind;
- (iv) sie in einem Bereich angeordnet sind, wo jede Gefahr einer versehentlichen Beschädigung ausgeschlossen ist.

6.10.3.9 Tankkörper von Saug-Druck-Tanks für Abfälle müssen mit einem Sicherheitsventil mit vorgeschalteter Berstscheibe ausgerüstet sein.

Das Ventil muss in der Lage sein, sich bei einem Druck zwischen dem 0,9- bis 1,0fachen Prüfdruck des Tanks, an dem es angebracht ist, selbsttätig zu öffnen. Die Verwendung von gewichtsbelasteten Ventilen (Schwerkraft oder Gegengewicht) ist untersagt.

Die Berstscheibe darf frühestens beim Ansprechdruck des Ventils und muss spätestens öffnen, wenn der Druck den Prüfdruck des Tanks erreicht hat, an dem das Ventil angebracht ist.

Die Sicherheitseinrichtungen müssen so gebaut sein, dass sie der dynamischen Beanspruchung, einschließlich des Anpralls der Flüssigkeit, standhalten.

Zwischen der Berstscheibe und dem Sicherheitsventil ist ein Druckmesser oder eine andere geeignete Anzeigeeinrichtung vorzusehen, um die Feststellung von Brüchen, Perforationen oder Undichtheiten der Scheibe, durch die das Sicherheitssystem funktionsunfähig werden kann, zu ermöglichen.

6.10.4 Prüfungen

Saug-Druck-Tanks für Abfälle sind mindestens alle zweieinhalb Jahre zusätzlich zu **der Prüfung** nach Absatz 6.8.2.4.3 einer Prüfung des inneren Zustands zu unterziehen.

Kapitel 6.11 Vorschriften für die Auslegung, den Bau und die Prüfung von Schüttgut-Containern

6.11.1 (bleibt offen)

6.11.2 Anwendungsbereich und allgemeine Vorschriften

6.11.2.1 Schüttgut-Container und ihre Bedienungsausrüstung und bauliche Ausrüstung müssen so ausgelegt und gebaut sein, dass sie dem Innendruck des Füllguts und den Beanspruchungen durch normale Handhabung und Beförderung ohne Verlust von Füllgut standhalten.

6.11.2.2 Sofern ein Entleerungsventil angebracht ist, muss dieses in geschlossener Stellung gesichert werden können, und das gesamte Entleerungssystem muss in geeigneter Weise vor Beschädigung geschützt werden. Ventile mit Hebelverschlüssen müssen gegen unbeabsichtigtes Öffnen gesichert werden können, und die offene und geschlossene Stellung müssen leicht erkennbar sein.

6.11.2.3 Code für die Bezeichnung der Schüttgut-Container-Typen

In der folgenden Tabelle sind die für die Bezeichnung der Schüttgut-Container-Typen zu verwendenden Codes angegeben:

Schüttgut-Container-Typ	Code
bedeckter Schüttgut-Container	BK 1
geschlossener Schüttgut-Container	BK 2
flexibler Schüttgut-Container	BK 3

6.11.2.4 Um dem Fortschritt von Wissenschaft und Technik Rechnung zu tragen, kann von der zuständigen Behörde die Anwendung alternativer Vereinbarungen, die mindestens eine den Vorschriften dieses Kapitels gleichwertige Sicherheit bieten, in Betracht gezogen werden.

6.11.3 Vorschriften für die Auslegung, den Bau und die Prüfung von Containern, die dem CSC entsprechen und als Schüttgut-Container des Typs BK 1 oder BK 2 verwendet werden

6.11.3.1 Vorschriften für die Auslegung und den Bau

6.11.3.1.1 Die allgemeinen Vorschriften dieses Unterabschnitts für die Auslegung und den Bau gelten als erfüllt, wenn der Schüttgut-Container den Anforderungen der Norm ISO 1496-4:1991 («ISO-Container der Serie 1; Anforderungen und Prüfung; Teil 4: Drucklose Schüttgut-Container») entspricht und staubdicht ist.

6.11.3.1.2 Container, die in Übereinstimmung mit der Norm ISO 1496-1:1990 («ISO-Container der Baureihe 1; Spezifikation und Prüfung; Teil 1: Universalfrachtcontainer») ausgelegt und geprüft sind, müssen mit einer betrieblichen Ausrüstung ausgestattet sein, die einschließlich ihrer Verbindung zum Container so ausgelegt ist, dass die Stirnseiten verstärkt und der Widerstand gegen Beanspruchungen in Längsrichtung in dem Maße erhöht wird, wie es für die Erfüllung der entsprechenden Prüfanforderungen der Norm ISO 1496-4:1991 notwendig ist.

6.11.3.1.3 Schüttgut-Container müssen staubdicht sein. Sofern für die Herstellung der Staubdichtheit eine Auskleidung verwendet wird, muss diese aus einem geeigneten Werkstoff sein. Die Festigkeit des verwendeten Werkstoffs und die Bauart der Auskleidung müssen für den Fassungsraum des Containers und für die beabsichtigte Verwendung geeignet sein. Verbindungen und Verschlüsse der Auskleidung müssen den Drücken und Stößen standhalten, die unter normalen Handhabungs- und Beförderungsbedingungen auftreten können. Für belüftete Schüttgut-Container darf die Auskleidung die Funktion der Lüftungseinrichtungen nicht behindern.

6.11.3.1.4 Die betriebliche Ausrüstung von Schüttgut-Containern, die für eine Kippentleerung ausgelegt sind, muss in der Lage sein, der Gesamtfüllmasse in Kipprichtung standzuhalten.

6.11.3.1.5 Bewegliche Dächer oder bewegliche Abschnitte von Seiten- oder Stirnwänden oder Dächern müssen mit Verschlusseinrichtungen, die eine Sicherungseinrichtung umfassen, ausgerüstet sein, die so ausgelegt sind, dass der geschlossene Zustand für einen am Boden stehenden Beobachter sichtbar ist.

6.11.3.2 Bedienungsausrüstung

6.11.3.2.1 Füll- und Entleerungseinrichtungen sind so zu bauen und anzuordnen, dass sie während der Beförderung und Handhabung gegen das Risiko des Abreißens oder der Beschädigung geschützt sind. Die Füll- und Entleerungseinrichtungen müssen gegen unbeabsichtigtes Öffnen gesichert werden können. Die geöffnete und geschlossene Stellung sowie die Schließrichtung müssen klar angegeben sein.

6.11.3.2.2 Dichtungen von Öffnungen müssen so angeordnet sein, dass Beschädigungen durch den Betrieb sowie das Befüllen und Entleeren des Schüttgut-Containers vermieden werden.

6.11.3.2.3 Wenn eine Belüftung vorgeschrieben ist, müssen Schüttgut-Container mit Mitteln für den Luftaustausch entweder durch natürliche Konvektion (z. B. durch Öffnungen) oder durch aktive Bauteile (z. B. Ventilatoren) ausgerüstet sein. Die Belüftung muss so ausgelegt sein, dass im Container zu keinem Zeitpunkt ein Unterdruck entsteht. Belüftungsbauteile von Schüttgut-Containern für die Beförderung von entzündbaren Stoffen oder von Stoffen, die entzündbare Gase oder Dämpfe abgeben, müssen so ausgelegt sein, dass sie keine Zündquelle bilden.

6.11.3.3 Prüfung

6.11.3.3.1 Container, die nach den Vorschriften dieses Abschnitts als Schüttgut-Container verwendet, unterhalten und qualifiziert werden, müssen in Übereinstimmung mit dem CSC geprüft und zugelassen werden.

6.11.3.3.2 Container, die als Schüttgut-Container verwendet und qualifiziert werden, müssen in Übereinstimmung mit dem CSC wiederkehrend geprüft werden.

6.11.3.4 Kennzeichnung

6.11.3.4.1 Container, die als Schüttgut-Container verwendet werden, müssen in Übereinstimmung mit dem CSC mit einem Sicherheitszulassungsschild («Safety Approval Plate») gekennzeichnet sein.

6.11.4 Vorschriften für die Auslegung, den Bau und die Zulassung von Schüttgut-Containern der Typen BK 1 und BK 2, die keine Container gemäß CSC sind

Bem. Wenn Container nach den Vorschriften dieses Abschnitts für die Beförderung von festen Stoffen in loser Schüttung verwendet werden, ist im Beförderungspapier anzugeben:

«SCHÜTTGUT-CONTAINER BK (x)¹⁾ VON DER ZUSTÄNDIGEN BEHÖRDE VON ... ZUGELASSEN» (siehe Absatz 5.4.1.1.17).

6.11.4.1 Die in diesem Abschnitt behandelten Schüttgut-Container schließen Mulden, Offshore-Schüttgut-Container, Silos für Güter in loser Schüttung, Wechsellaufbauten (Wechselbehälter), trichterförmige Container, Rollcontainer und Ladeabteile von Wagen ein.

Bem. Diese Schüttgut-Container schließen auch Container nach den in Abschnitt 7.1.3 genannten, von der UIC veröffentlichten IRS 50591 («Wechselbehälter für den horizontalen Umschlag – Technische Bedingungen für den Einsatz im internationalen Verkehr»²⁾ und IRS 50592 («Intermodale Ladeeinheiten für Vertikalumschlag, außer Sattelanhänger, zur Beförderung auf Wagen – Mindestanforderungen»³⁾ ein, die nicht dem CSC entsprechen.

6.11.4.2 Diese Schüttgut-Container sind so auszulegen und zu bauen, dass sie genügend widerstandsfähig sind, um den Stößen und Beanspruchungen standzuhalten, die normalerweise während der Beförderung, gegebenenfalls einschließlich des Umschlags zwischen verschiedenen Beförderungsmitteln, auftreten.

6.11.4.3 (bleibt offen)

6.11.4.4 Diese Schüttgut-Container müssen von der zuständigen Behörde zugelassen sein; die Zulassung muss den Code für die Typenbezeichnung des Schüttgut-Containers gemäß Unterabschnitt 6.11.2.3 und, sofern angemessen, die Vorschriften für die Prüfung enthalten.

6.11.4.5 Sofern die Verwendung einer Auskleidung notwendig ist, um die gefährlichen Güter zurückzuhalten, muss diese den Vorschriften des Absatzes 6.11.3.1.3 entsprechen.

¹⁾ (x) muss durch «1» bzw. «2» ersetzt werden.

²⁾ Erste Fassung der ab 1. Juni 2020 geltenden IRS (International Railway Solution).

³⁾ Zweite Fassung der ab 1. Dezember 2020 geltenden IRS (International Railway Solution).

6.11.5 Vorschriften für die Auslegung, den Bau und die Prüfung von flexiblen Schüttgut-Containern des Typs BK 3

6.11.5.1 Vorschriften für die Auslegung und den Bau

6.11.5.1.1 Flexible Schüttgut-Container müssen staubdicht sein.

6.11.5.1.2 Flexible Schüttgut-Container müssen vollständig verschlossen sein, um ein Austreten von Füllgut zu verhindern.

6.11.5.1.3 Flexible Schüttgut-Container müssen wasserdicht sein.

6.11.5.1.4 Teile des flexiblen Schüttgut-Containers, die unmittelbar mit gefährlichen Gütern in Berührung kommen:

- a) dürfen durch diese gefährlichen Güter nicht angegriffen oder erheblich geschwächt werden;
- b) dürfen keinen gefährlichen Effekt auslösen, z. B. eine katalytische Reaktion oder eine Reaktion mit den gefährlichen Gütern, und
- c) dürfen keine Permeation der gefährlichen Güter zulassen, die unter normalen Beförderungsbedingungen eine Gefahr darstellen könnte.

6.11.5.2 Bedienungsausrüstung und Handhabungseinrichtungen

6.11.5.2.1 Füll- und Entleerungseinrichtungen müssen so gebaut sein, dass sie während der Beförderung und Handhabung gegen Beschädigung geschützt sind. Die Füll- und Entleerungseinrichtungen müssen gegen unbeabsichtigtes Öffnen gesichert werden.

6.11.5.2.2 Die Schlaufen des flexiblen Schüttgut-Containers müssen, sofern sie angebracht sind, den Drücken und dynamischen Kräften standhalten, die unter normalen Handhabungs- und Beförderungsbedingungen auftreten können.

6.11.5.2.3 Die Handhabungseinrichtungen müssen ausreichend widerstandsfähig sein, um einer wiederholten Verwendung standzuhalten.

6.11.5.3 Prüfung

6.11.5.3.1 Die Bauart jedes flexiblen Schüttgut-Containers muss den in Abschnitt 6.11.5 vorgesehenen Prüfungen nach den von der zuständigen Behörde, welche die Zuteilung des Kennzeichens bestätigt, festgelegten Verfahren unterzogen und von dieser Behörde zugelassen werden.

6.11.5.3.2 Die Prüfungen müssen auch nach jeder Änderung des Baumusters, die zu einer Veränderung der Auslegung, des Werkstoffs oder der Bauweise eines flexiblen Schüttgut-Containers führt, wiederholt werden.

6.11.5.3.3 Die Prüfungen müssen an versandfertigen flexiblen Schüttgut-Containern durchgeführt werden. Die flexiblen Schüttgut-Container müssen bis zur höchsten Masse, für die sie verwendet werden dürfen, befüllt werden, wobei das Füllgut gleichmäßig verteilt werden muss. Die im flexiblen Schüttgut-Container zu befördernden Stoffe dürfen durch andere Stoffe ersetzt werden, sofern dadurch die Prüfergebnisse nicht verfälscht werden. Wird ein anderer Stoff verwendet, muss dieser die gleichen physikalischen Eigenschaften (Masse, Korngröße usw.) haben wie der zu befördernde Stoff. Es ist zulässig, Zusätze wie Säcke mit Bleischrot zu verwenden, um die erforderliche Gesamtmasse des flexiblen Schüttgut-Containers zu erreichen, sofern diese so eingebracht werden, dass sie die Prüfungsergebnisse nicht beeinträchtigen.

6.11.5.3.4 Flexible Schüttgut-Container müssen nach einem von der zuständigen Behörde als zufrieden stellend erachteten Qualitätssicherungsprogramm hergestellt und geprüft sein, um sicherzustellen, dass jeder hergestellte flexible Schüttgut-Container den Vorschriften dieses Kapitels entspricht.

6.11.5.3.5 Fallprüfung

6.11.5.3.5.1 Anwendungsbereich

Für alle Arten von flexiblen Schüttgut-Containern als Bauartprüfung.

6.11.5.3.5.2 Vorbereitung für die Prüfung

Der flexible Schüttgut-Container muss bis zu seiner höchstzulässigen Bruttomasse befüllt werden.

6.11.5.3.5.3 Prüfverfahren

Der flexible Schüttgut-Container muss auf eine nicht federnde und horizontale Aufprallplatte fallen gelassen werden. Die Aufprallplatte muss:

- a) fest eingebaut und ausreichend massiv sein, dass sie sich nicht verschieben kann,
- b) eben sein, wobei die Oberfläche frei von lokalen Mängeln sein muss, welche die Prüfergebnisse beeinflussen können,
- c) ausreichend starr sein, dass sie unter den Prüfbedingungen nicht verformbar ist und durch die Prüfungen nicht leicht beschädigt werden kann, und

- d) ausreichend groß sein, um sicherzustellen, dass der zu prüfende flexible Schüttgut-Container vollständig auf die Oberfläche fällt.

Nach dem Fall muss der flexible Schüttgut-Container zur Begutachtung wieder in aufrechte Lage verbracht werden.

6.11.5.3.5.4 Die Fallhöhe beträgt:

Verpackungsgruppe III: 0,8 m.

6.11.5.3.5.5 Kriterien für das Bestehen der Prüfung

- a) Es darf kein Füllgut austreten. Ein geringfügiges Austreten des Füllgutes beispielsweise aus Verschlüssen oder Nahtstellen beim Aufprall gilt nicht als Versagen des flexiblen Schüttgut-Containers, vorausgesetzt, es tritt kein weiteres Füllgut aus, nachdem der Container wieder in aufrechte Lage verbracht wurde.
- b) Es darf keine Beschädigung vorhanden sein, welche die Sicherheit des flexiblen Schüttgut-Containers für die Beförderung zur Verwertung oder Entsorgung beeinträchtigen kann.

6.11.5.3.6 Hebeprüfung von oben

6.11.5.3.6.1 Anwendungsbereich

Für alle Arten von flexiblen Schüttgut-Containern als Bauartprüfung.

6.11.5.3.6.2 Vorbereitung für die Prüfung

Flexible Schüttgut-Container sind mit dem Sechsfachen der höchsten Nettomasse zu befüllen, wobei die Last gleichmäßig zu verteilen ist.

6.11.5.3.6.3 Prüfverfahren

Flexible Schüttgut-Container müssen in der Weise hochgehoben werden, für die sie ausgelegt sind, bis sie sich frei über dem Boden befinden, und für eine Dauer von fünf Minuten in dieser Stellung gehalten werden.

6.11.5.3.6.4 Kriterien für das Bestehen der Prüfung

Es dürfen keine Beschädigung des flexiblen Schüttgut-Containers oder seiner Hebeeinrichtungen, durch die der flexible Schüttgut-Container für die Beförderung oder Handhabung ungeeignet wird, und kein Verlust von Füllgut auftreten.

6.11.5.3.7 Kippfallprüfung

6.11.5.3.7.1 Anwendungsbereich

Für alle Arten flexibler Schüttgut-Container als Bauartprüfung.

6.11.5.3.7.2 Vorbereitung für die Prüfung

Der flexible Schüttgut-Container muss bis zu seiner höchstzulässigen Bruttomasse gefüllt werden.

6.11.5.3.7.3 Prüfverfahren

Der flexible Schüttgut-Container muss so gekippt werden, dass er mit einer beliebigen Stelle seines Oberteils auf eine nicht federnde und horizontale Aufprallplatte fällt; zu diesem Zweck muss der flexible Schüttgut-Container an der am weitesten von der Aufprallkante entfernten Seite angehoben werden. Die Aufprallplatte muss:

- a) fest eingebaut und ausreichend massiv sein, dass sie sich nicht verschieben kann,
- b) eben sein, wobei die Oberfläche frei von lokalen Mängeln sein muss, welche die Prüfergebnisse beeinflussen können,
- c) ausreichend starr sein, dass sie unter den Prüfbedingungen nicht verformbar ist und durch die Prüfungen nicht leicht beschädigt werden kann, und
- d) ausreichend groß sein, um sicherzustellen, dass der zu prüfende flexible Schüttgut-Container vollständig auf die Oberfläche fällt.

6.11.5.3.7.4 Für alle flexiblen Schüttgut-Container ist folgende Kippfallhöhe festgelegt:

Verpackungsgruppe III: 0,8 m.

6.11.5.3.7.5 Kriterium für das Bestehen der Prüfung

Es darf kein Füllgut austreten. Ein geringfügiges Austreten aus Verschlüssen oder Nahtstellen beim Aufprall gilt nicht als Versagen des flexiblen Schüttgut-Containers, vorausgesetzt, es kommt nicht zu weiterer Undichtheit.

6.11.5.3.8 **Aufrichtprüfung**

6.11.5.3.8.1 Anwendungsbereich

Für alle Arten flexibler Schüttgut-Container, die für das Heben von oben oder von der Seite ausgelegt sind, als Bauartprüfung.

6.11.5.3.8.2 Vorbereitung für die Prüfung

Der flexible Schüttgut-Container muss bis mindestens 95 % seines Fassungsraums und bis zu seiner höchstzulässigen Bruttomasse gefüllt werden.

6.11.5.3.8.3 Prüfverfahren

Der auf der Seite liegende flexible Schüttgut-Container muss an höchstens der Hälfte der Hebeeinrichtungen mit einer Geschwindigkeit von mindestens 0,1 m/s angehoben werden, bis er aufrecht frei über dem Boden hängt.

6.11.5.3.8.4 Kriterium für das Bestehen der Prüfung

Es darf keine Beschädigung des flexiblen Schüttgut-Containers oder seiner Hebeeinrichtungen auftreten, durch die der flexible Schüttgut-Container für die Beförderung oder Handhabung ungeeignet wird.

6.11.5.3.9 **Weiterreiprüfung**

6.11.5.3.9.1 Anwendungsbereich

Für alle Arten flexibler Schüttgut-Container als Bauartprüfung.

6.11.5.3.9.2 Vorbereitung für die Prüfung

Der flexible Schüttgut-Container muss bis zu seiner höchstzulässigen Bruttomasse gefüllt werden.

6.11.5.3.9.3 Prüfverfahren

Bei dem auf dem Boden befindlichen flexiblen Schüttgut-Container müssen auf einer Breitseite in einer Länge von 300 mm alle Lagen des flexiblen Schüttgut-Containers vollständig durchgeschnitten werden. Der Schnitt ist in einem Winkel von 45° zur Hauptachse des flexiblen Schüttgut-Containers in halber Höhe zwischen dem Boden und dem oberen Füllgutspiegel vorzunehmen. Der flexible Schüttgut-Container ist dann einer gleichmäßig verteilten überlagerten Last auszusetzen, die dem Zweifachen der höchstzulässigen Bruttomasse entspricht. Die Last muss mindestens fünfzehn Minuten wirken. Ein flexibler Schüttgut-Container, der für das Heben von oben oder von der Seite ausgelegt ist, muss nach Entfernen der überlagerten Last hochgehoben werden, bis er sich frei über dem Boden befindet, und fünfzehn Minuten in dieser Stellung gehalten werden.

6.11.5.3.9.4 Kriterium für das Bestehen der Prüfung

Der Schnitt darf sich nicht um mehr als 25 % seiner ursprünglichen Länge vergrößern.

6.11.5.3.10 **Stapeldruckprüfung**

6.11.5.3.10.1 Anwendungsbereich

Für alle Arten von flexiblen Schüttgut-Containern als Bauartprüfung.

6.11.5.3.10.2 Vorbereitung für die Prüfung

Der flexible Schüttgut-Container ist bis zu seiner höchstzulässigen Bruttomasse zu befüllen.

6.11.5.3.10.3 Prüfverfahren

Der flexible Schüttgut-Container muss für eine Dauer von 24 Stunden einer auf die Oberseite des flexiblen Schüttgut-Containers aufgebrachten Last ausgesetzt werden, die dem Vierfachen der Auslegungstragfähigkeit entspricht.

6.11.5.3.10.4 Kriterium für das Bestehen der Prüfung

Es darf kein Verlust von Füllgut während der Prüfung oder nach dem Entfernen der Last auftreten.

6.11.5.4 Prüfbericht


6.11.5.4.1 Es ist ein Prüfbericht zu erstellen, der mindestens folgende Angaben enthält und der den Benutzern des flexiblen Schüttgut-Containers zur Verfügung gestellt werden muss:

1. Name und Anschrift der Prüfeinrichtung;
2. Name und Anschrift des Antragstellers (soweit erforderlich);
3. eine nur einmal vergebene Prüfbericht-Kennnummer;
4. Datum des Prüfberichts;
5. Hersteller des flexiblen Schüttgut-Containers;
6. Beschreibung der Bauart des flexiblen Schüttgut-Containers (z. B. Abmessungen, Werkstoffe, Verschlüsse, Wanddicke usw.) und/oder Foto(s);
7. **höchster** Fassungsraum/höchstzulässige Bruttomasse;
8. charakteristische Merkmale des Prüfinhalts, z. B. Teilchengröße bei festen Stoffen;
9. Beschreibung und Ergebnis der Prüfungen;
10. der Prüfbericht muss mit Namen und Funktionsbezeichnung des Unterzeichners unterschrieben sein.

6.11.5.4.2 Der Prüfbericht muss Erklärungen enthalten, dass der versandfertige flexible Schüttgut-Container in Übereinstimmung mit den entsprechenden Vorschriften dieses Kapitels geprüft worden ist und dass dieser Prüfbericht bei Anwendung anderer Umschließungsmethoden oder bei Verwendung anderer Umschließungsbestandteile ungültig werden kann. Eine Ausfertigung des Prüfberichts ist der zuständigen Behörde zur Verfügung zu stellen.


6.11.5.5 Kennzeichnung

6.11.5.5.1 Jeder flexible Schüttgut-Container, der für die Verwendung gemäß den Vorschriften des RID hergestellt und bestimmt ist, muss mit dauerhaften, lesbaren und an einer gut sichtbaren Stelle angebrachten Kennzeichen versehen sein. Die Buchstaben, Ziffern und Symbole mit einer Zeichenhöhe von mindestens 24 mm müssen folgende Angaben umfassen:

- a) das Symbol der Vereinten Nationen für Verpackungen ; dieses Symbol darf nur zum Zweck der Bestätigung verwendet werden, dass eine Verpackung, ein flexibler Schüttgut-Container, ein ortsbeweglicher Tank oder ein MEGC den entsprechenden Vorschriften des Kapitels 6.1, 6.2, 6.3, 6.5, 6.6, 6.7 oder 6.11 entspricht;
- b) den Code BK 3;
- c) einen Großbuchstaben, der die Verpackungsgruppe(n) angibt, für die die Bauart zugelassen worden ist:
Z nur für die Verpackungsgruppe III;
- d) Monat und Jahr (die letzten zwei Ziffern) der Herstellung;
- e) das Zeichen des Staates, in dem die Zuordnung des Kennzeichens zugelassen wurde, angegeben durch das für Kraftfahrzeuge im internationalen Verkehr verwendete Unterscheidungszeichen⁴⁾;
- f) Name oder Zeichen des Herstellers und jede andere von der zuständigen Behörde festgelegte Identifizierung des flexiblen Schüttgut-Containers;
- g) Prüflast der Stapeldruckprüfung in kg;
- h) höchstzulässige Bruttomasse in kg.

Die Kennzeichen müssen in der Reihenfolge der Absätze a) bis h) angebracht werden; jedes in diesen Absätzen vorgeschriebene Kennzeichen muss zur leichteren Identifizierung deutlich getrennt werden, z. B. durch einen Schrägstrich oder eine Leerstelle.

6.11.5.5.2 Beispiel für die Kennzeichnung

 BK3/Z/11 09
RUS/NTT/MK-14-10
56000/14000.

⁴⁾ Das für Kraftfahrzeuge und Anhänger im internationalen Straßenverkehr verwendete Unterscheidungszeichen des Zulassungsstaates, z. B. gemäß dem Genfer Übereinkommen über den Straßenverkehr von 1949 oder dem Wiener Übereinkommen über den Straßenverkehr von 1968.

**Teil 7 Vorschriften für die Beförderung, die
Be- und Entladung und die
Handhabung**

Kapitel 7.1 Allgemeine Vorschriften

- 7.1.1** Die Beförderung gefährlicher Güter erfordert die Verwendung einer bestimmten Beförderungsausrüstung nach den Vorschriften dieses Kapitels sowie des Kapitels 7.2 für die Beförderung in Versandstücken, des Kapitels 7.3 für die Beförderung in loser Schüttung. Darüber hinaus sind die Vorschriften des Kapitels 7.5 bezüglich der Be- und Entladung und der Handhabung zu beachten.

In Kapitel 3.2 Tabelle A Spalten 16, 17 und 18 sind die für bestimmte gefährliche Güter anwendbaren Sondervorschriften dieses Teils angegeben.

Bem. Wagen dürfen mit Detektionseinrichtungen ausgerüstet sein, welche das Auftreten einer Entgleisung anzeigen oder darauf reagieren, vorausgesetzt, die Vorschriften für die Zulassung der Inbetriebnahme solcher Wagen werden erfüllt.

Durch die Vorschriften für die Inbetriebnahme von Wagen darf die Verwendung solcher Detektionseinrichtungen nicht untersagt oder auferlegt werden. Der Verkehr von Wagen darf aufgrund des Vorhandenseins oder des Fehlens solcher Einrichtungen nicht eingeschränkt werden.

- 7.1.2** (gestrichen)

- 7.1.3** Großcontainer, ortsbewegliche Tanks, MEGC und Tankcontainer, die unter die Definition «Container» des CSC in der jeweils geänderten Fassung oder der von der UIC veröffentlichten IRS 50591 («Wechselbehälter für den horizontalen Umschlag – Technische Bedingungen für den Einsatz im internationalen Verkehr»)¹⁾ und IRS 50592 («Intermodale Ladeeinheiten für Vertikalumschlag, außer Sattelanhänger, zur Beförderung auf Wagen – Mindestanforderungen»)²⁾ fallen, dürfen für die Beförderung gefährlicher Güter nur verwendet werden, wenn der Großcontainer oder der Rahmen des ortsbeweglichen Tanks, des MEGC oder des Tankcontainers den Bestimmungen des CSC oder den Bestimmungen der IRS 50591 und IRS 50592 der UIC entspricht.

- 7.1.4** Großcontainer dürfen für die Beförderung nur verwendet werden, wenn diese in bautechnischer Hinsicht geeignet sind.

«In bautechnischer Hinsicht geeignet» bedeutet, dass die Bauelemente des Containers, wie obere und untere seitliche Längsträger, obere und untere Querträger, Türschwelle und Türträger, Bodenquerträger, Eckpfosten und Eckbeschläge, keine größeren Beschädigungen aufweisen. «Größere Beschädigungen» sind: Beulen oder Ausbuchtungen in Bauteilen, die tiefer als 19 mm sind, ungeachtet ihrer Länge; Risse oder Bruchstellen in Bauteilen; mehr als eine Verbindungsstelle oder eine untaugliche Verbindungsstelle (z. B. überlappende Verbindungsstelle) in oberen oder unteren Querträgern oder Türträgern oder mehr als zwei Verbindungsstellen in einem der oberen oder unteren seitlichen Längsträger oder eine Verbindungsstelle in einer Türschwelle oder in einem Eckpfosten; Türscharniere und Beschläge, die verklemmt, verdreht, zerbrochen, nicht vorhanden oder in anderer Art und Weise nicht funktionsfähig sind; undichte Dichtungen oder Verschlüsse; jede Verwindung der Konstruktion, die so stark ist, dass eine ordnungsgemäße Positionierung des Umschlaggeräts, ein Aufsetzen und ein Sichern auf Traggestellen oder Wagen nicht möglich ist.

Darüber hinaus ist, ungeachtet des verwendeten Werkstoffs, jeglicher Verschleiß bei einem Bauelement des Containers, wie durchrostete Stellen in Metallseitenwänden oder zerfaserte Stellen in Bauteilen aus Glasfaser, unzulässig. Normale Abnutzung, einschließlich Oxidation (Rost), kleine Beulen und Schrammen und sonstige Beschädigungen, die die Brauchbarkeit oder die Wetterfestigkeit nicht beeinträchtigen, sind jedoch zulässig.

Die Container sind vor der Beladung zu untersuchen, um sicherzustellen, dass sie frei von Rückständen früherer Ladungen sind und dass Boden und Wände innen frei von vorstehenden Teilen sind.

- 7.1.5** (bleibt offen)

- 7.1.6** (bleibt offen)

- 7.1.7** (gestrichen)

¹⁾ Erste Fassung der ab 1. Juni 2020 geltenden IRS (International Railway Solution).

²⁾ Zweite Fassung der ab 1. Dezember 2020 geltenden IRS (International Railway Solution).

Kapitel 7.2 Vorschriften für die Beförderung in Versandstücken

- 7.2.1** Sofern in den Abschnitten 7.2.2 bis 7.2.4 nichts anderes vorgeschrieben ist, dürfen Versandstücke verladen werden in:
- gedeckte Wagen oder geschlossene Container oder
 - Wagen mit Decken oder bedeckte Container oder
 - offene Wagen (ohne Decken) oder offene Container ohne Plane.
- 7.2.2** Versandstücke mit Verpackungen aus nässeempfindlichen Werkstoffen müssen in gedeckte Wagen oder in Wagen mit Decken oder in geschlossene oder bedeckte Container verladen werden.
- 7.2.3** (bleibt offen)
- 7.2.4** Folgende Sondervorschriften sind anwendbar, wenn in Kapitel 3.2 Tabelle A Spalte 16 ein mit dem Buchstaben «W» beginnender alphanumerischen Code angegeben ist:
- W 1** Die Versandstücke sind in gedeckte Wagen oder Wagen mit Decken oder in geschlossene oder bedeckte Container zu verladen.
- W 2** Die Stoffe und Gegenstände der Klasse 1 sind in gedeckte Wagen oder geschlossene Container zu verladen. Gegenstände, die wegen ihrer Abmessungen oder ihrer Masse nicht in gedeckte Wagen oder geschlossene Container verladen werden können, dürfen auch in offenen Wagen oder Containern befördert werden. Sie müssen mit Wagendecken abgedeckt werden. Für die Beförderung von Stoffen und Gegenständen der Unterklassen 1.1, 1.2, 1.3, 1.5 und 1.6, auch wenn diese in Großcontainern verladen sind, müssen Güterwagen mit ordnungsgemäßen Funkenschutzblechen verwendet werden. Bei Wagen mit einem brennbaren Boden dürfen die Funkenschutzbleche nicht unmittelbar am Wagenboden angebracht sein.
- Militärische Sendungen mit Stoffen und Gegenständen der Klasse 1, die zur Ausrüstung oder Struktur militärischen Materials gehören, dürfen unter den folgenden Bedingungen auch auf offene Wagen verladen werden:
- die Sendungen müssen von oder im Auftrag der zuständigen militärischen Behörde begleitet werden;
 - die Zünderrichtungen, die nicht mindestens zwei wirksame Sicherheitsvorrichtungen enthalten, müssen entfernt sein, es sei denn, die Stoffe und Gegenstände sind in abgeschlossenen Militärfahrzeugen untergebracht.
- W 3** Bei der Beförderung von pulverförmigen, rieselfähigen Stoffen sowie von Feuerwerkskörpern muss der Boden des Wagens oder Containers eine nicht metallene Oberfläche oder Abdeckung haben.
- W 4** (bleibt offen)
- W 5** Die Versandstücke dürfen nicht in Kleincontainern befördert werden.
- W 6** (bleibt offen)
- W 7** Die Versandstücke sind in gedeckte Wagen oder geschlossene Container mit ausreichender Belüftung zu verladen.
- W 8** Für die Beförderung von Versandstücken, die mit einem zusätzlichen Zettel nach Muster 1 versehen sind, dürfen nur Wagen mit ordnungsgemäßen Funkenschutzblechen verwendet werden, auch wenn diese Stoffe in Großcontainern verladen sind. Bei Wagen mit einem brennbaren Boden dürfen die Funkenschutzbleche nicht unmittelbar am Wagenboden angebracht sein.
- W 9** Die Versandstücke sind in gedeckten Wagen, in Wagen mit öfnungsfähigem Dach oder in geschlossenen Containern zu befördern.
- W 10** Großpackmittel (IBC) sind in gedeckten Wagen oder Wagen mit Decken oder in geschlossenen oder bedeckten Containern zu befördern.
- W 11** Großpackmittel (IBC), ausgenommen metallene IBC und starre Kunststoff-IBC, sind in gedeckten Wagen oder Wagen mit Decken oder in geschlossenen oder bedeckten Containern zu befördern.
- W 12** Großpackmittel (IBC) des Typs 31HZ2 (31HA2, 31HB2, 31HN2, 31HD2 und 31HH2) sind in gedeckten Wagen oder geschlossenen Containern zu befördern.
- W 13** Wenn der Stoff in Säcken 5H1, 5L1 oder 5M1 verpackt ist, so sind diese in gedeckten Wagen oder geschlossenen Containern zu befördern.

W 14 Druckgaspackungen, die gemäß Kapitel 3.3 Sondervorschrift 327 für Wiederaufarbeitungs- oder Entsorgungszwecke befördert werden, dürfen nur in belüfteten oder offenen Wagen oder Containern befördert werden.

Kapitel 7.3 Vorschriften für die Beförderung in loser Schüttung

7.3.1 Allgemeine Vorschriften

- 7.3.1.1** Ein Gut darf in loser Schüttung in Schüttgut-Containern, Containern oder Wagen nur befördert werden, wenn entweder
- a) in Kapitel 3.2 Tabelle A Spalte 10 eine mit dem Code «BK» bezeichnete Sondervorschrift oder ein Verweis auf einen bestimmten Absatz angegeben ist, welche/welcher diese Beförderungsart ausdrücklich zulässt, und die anwendbaren Vorschriften des Abschnitts 7.3.2 zusätzlich zu den Vorschriften dieses Abschnitts eingehalten werden oder
 - b) in Kapitel 3.2 Tabelle A Spalte 17 eine mit dem Code «VC» bezeichnete Sondervorschrift oder ein Verweis auf einen bestimmten Absatz angegeben ist, welche/welcher diese Beförderungsart ausdrücklich zulässt, und die in Abschnitt 7.3.3 aufgeführten Bedingungen dieser Sondervorschrift zusammen mit allen gegebenenfalls angegebenen und mit dem Code «AP» bezeichneten ergänzenden Vorschriften zusätzlich zu den Vorschriften dieses Abschnitts eingehalten werden.
- Abgesehen hiervon dürfen ungereinigte leere Verpackungen in loser Schüttung befördert werden, sofern diese Beförderungsart durch andere Vorschriften des RID nicht ausdrücklich verboten ist.
- Bem.** Wegen der Beförderung in Tanks siehe Kapitel 4.2 und 4.3.
- 7.3.1.2** Stoffe, die bei während der Beförderung wahrscheinlich auftretenden Temperaturen flüssig werden können, sind nicht zur Beförderung in loser Schüttung zugelassen.
- 7.3.1.3** Schüttgut-Container, Container oder Aufbauten von Wagen müssen staubdicht und so verschlossen sein, dass unter normalen Beförderungsbedingungen, einschließlich der Auswirkungen von Vibration oder Temperatur-, Feuchtigkeits- oder Druckänderungen, vom Inhalt nichts nach außen gelangen kann.
- 7.3.1.4** Stoffe müssen so verladen und gleichmäßig verteilt werden, dass Bewegungen, die zu einer Beschädigung des Schüttgut-Containers, Containers oder Wagens oder zu einem Austreten der gefährlichen Güter führen können, auf ein Minimum reduziert werden.
- 7.3.1.5** Sofern Lüftungseinrichtungen angebracht sind, müssen diese durchgängig und betriebsbereit sein.
- 7.3.1.6** Stoffe dürfen nicht gefährlich mit dem Werkstoff des Schüttgut-Containers, des Containers, des Wagens, der Dichtungen und der Ausrüstung, einschließlich Deckel und Planen, sowie mit den Schutzauskleidungen, die mit dem Ladegut in Kontakt stehen, reagieren oder diese bedeutsam schwächen. Schüttgut-Container, Container oder Wagen müssen so gebaut oder angepasst sein, dass die Güter nicht zwischen Bodenabdeckungen aus Holz gelangen oder in Berührung mit den Teilen des Schüttgut-Containers, Containers oder Wagens kommen können, die durch den Stoff oder Rückstände dieses Stoffes angegriffen werden können.
- 7.3.1.7** Vor der Befüllung und der Übergabe zur Beförderung muss jeder Schüttgut-Container, Container oder Wagen untersucht und gereinigt werden, um sicherzustellen, dass innerhalb und außerhalb des Schüttgut-Containers, Containers oder Wagens keine Rückstände verbleiben, die
- eine gefährliche Reaktion mit dem für die Beförderung vorgesehenen Stoff verursachen können;
 - die bauliche Unversehrtheit des Schüttgut-Containers, Containers oder Wagens schädigen können oder
 - die Tauglichkeit des Schüttgut-Containers, Containers oder Wagens, die gefährlichen Güter zurückzuhalten, beeinträchtigen können.
- 7.3.1.8** Während der Beförderung dürfen an der äußeren Oberfläche des Schüttgut-Containers, Containers oder des Aufbaus des Wagens keine gefährlichen Rückstände anhaften.
- 7.3.1.9** Wenn mehrere Verschlusssysteme hintereinander angebracht sind, ist das System, das sich am nächsten zu dem zu befördernden Stoff befindet, vor dem Befüllen zu verschließen.
- 7.3.1.10** Leere Schüttgut-Container, Container oder Wagen, mit denen ein gefährlicher fester Stoff befördert wurde, sind in derselben Weise zu behandeln, wie es das RID für befüllte Schüttgut-Container, Container oder Wagen vorschreibt, es sei denn, es wurden angemessene Maßnahmen ergriffen, um eine Gefahr auszuschließen.
- 7.3.1.11** Wenn Schüttgut-Container, Container oder Wagen für die Beförderung von Gütern in loser Schüttung verwendet werden, die eine Staubexplosion verursachen oder entzündbare Dämpfe abgeben können (z. B. im Fall von bestimmten Abfällen), sind Maßnahmen zu ergreifen, um Zündquellen auszuschließen und eine gefährliche elektrostatische Entladung während der Beförderung, dem Befüllen oder Entladen zu verhindern.

7.3.1.12 Stoffe, z. B. Abfälle, die gefährlich miteinander reagieren können, sowie Stoffe verschiedener Klassen und nicht dem RID unterliegende Güter, die gefährlich miteinander reagieren können, dürfen in ein und demselben Schüttgut-Container, Container oder Wagen nicht miteinander vermischt werden. Gefährliche Reaktionen sind:

- a) eine Verbrennung und/oder Entwicklung beträchtlicher Wärme;
- b) eine Entwicklung entzündbarer und/oder giftiger Gase;
- c) die Bildung ätzender flüssiger Stoffe oder
- d) die Bildung instabiler Stoffe.

7.3.1.13 Bevor ein Schüttgut-Container, Container oder Wagen befüllt wird, ist eine Sichtprüfung vorzunehmen, um sicherzustellen, dass er in bautechnischer Hinsicht geeignet ist, seine Innenwände, seine Decke und sein Boden frei von Ausbuchtungen oder Beschädigungen sind und dass die Innenbeschichtungen oder Rückhalteeinrichtungen frei von Schlitzen, Rissen oder anderen Beschädigungen sind, welche die Tauglichkeit des Schüttgut-Containers, Containers oder Wagens, die Ladung zurückzuhalten, beeinträchtigen können. «In bautechnischer Hinsicht geeignet» bedeutet, soweit für das betreffende Beförderungsmittel zutreffend, dass die Bauelemente des Schüttgut-Containers, Containers oder Wagens, wie obere und untere seitliche Längsträger, obere und untere Querträger, Türschwelle und Türträger, Bodenquerträger, Eckpfosten und Eckbeschläge eines Schüttgut-Containers oder Containers, keine größeren Beschädigungen aufweisen. «Größere Beschädigungen» umfassen, soweit für das betreffende Beförderungsmittel zutreffend:

- a) Ausbuchtungen, Risse oder Bruchstellen in Bauelementen oder tragenden Elementen, welche die Unversehrtheit des Schüttgut-Containers, Containers oder des Aufbaus des Wagens beeinträchtigen können;
- b) mehr als eine Verbindungsstelle oder eine untaugliche Verbindungsstelle (z. B. überlappende Verbindungsstelle) in oberen oder unteren Querträgern oder Türträgern;
- c) mehr als zwei Verbindungsstellen in einem der oberen oder unteren seitlichen Längsträger;
- d) eine Verbindungsstelle in einer Türschwelle oder in einem Eckpfosten;
- e) Türscharniere und Beschläge, die verklemmt, verdreht, zerbrochen, nicht vorhanden oder in anderer Art und Weise nicht funktionsfähig sind;
- f) undichte Dichtungen und Verschlüsse;
- g) jede Verwindung der Konstruktion eines Schüttgut-Containers oder Containers, die stark genug ist, um eine ordnungsgemäße Positionierung des Umschlaggeräts, ein Aufsetzen und ein Sichern auf Traggestellen oder Wagen bzw. Fahrgestellen oder Fahrzeugen oder ein Einsetzen in Schiffszellen zu verhindern;
- h) jede Beschädigung an Hebeeinrichtungen oder an den Aufnahmepunkten für die Umschlagseinrichtungen;
- i) jede Beschädigung an der Bedienungsausrüstung oder der betrieblichen Ausrüstung.

7.3.2 Vorschriften für die Beförderung in loser Schüttung bei Anwendung des Unterabschnitts 7.3.1.1 a)

7.3.2.1 Zusätzlich zu den allgemeinen Vorschriften des Abschnitts 7.3.1 gelten die Vorschriften dieses Abschnitts. Die Codes BK 1, BK 2 und BK 3 in Kapitel 3.2 Tabelle A Spalte 10 haben folgende Bedeutung:

BK 1: Die Beförderung in bedeckten Schüttgut-Containern ist zugelassen.

BK 2: Die Beförderung in geschlossenen Schüttgut-Containern ist zugelassen.

BK 3: Die Beförderung in flexiblen Schüttgut-Containern ist zugelassen.

7.3.2.2 Der verwendete Schüttgut-Container muss den Vorschriften des Kapitels 6.11 entsprechen.

7.3.2.3 Güter der Klasse 4.2

Die in einem Schüttgut-Container beförderte Gesamtmasse muss so bemessen sein, dass die Selbstentzündungstemperatur größer als 55 °C ist.

7.3.2.4 Güter der Klasse 4.3

Diese Güter müssen in wasserdichten Schüttgut-Containern befördert werden.

7.3.2.5 Güter der Klasse 5.1

Die Schüttgut-Container müssen so gebaut oder angepasst sein, dass die Güter nicht mit Holz oder anderen unverträglichen Werkstoffen in Berührung kommen.

7.3.2.6 Güter der Klasse 6.2

7.3.2.6.1 Tierische Stoffe der Klasse 6.2

Tierische Stoffe, die ansteckungsgefährliche Stoffe (UN-Nummern 2814, 2900 und 3373) enthalten, sind zur Beförderung in Schüttgut-Containern zugelassen, sofern folgende Vorschriften erfüllt werden:

- a) Bedeckte Schüttgut-Container BK 1 sind zugelassen, vorausgesetzt, sie werden nicht bis zum höchstzulässigen Fassungsraum befüllt, um zu verhindern, dass Stoffe mit der Abdeckung in Berührung kommen. Geschlossene Schüttgut-Container BK 2 sind ebenfalls zugelassen.
- b) Geschlossene und bedeckte Schüttgut-Container und ihre Öffnungen müssen bauartbedingt dicht sein oder durch Anbringen einer geeigneten Auskleidung abgedichtet werden.
- c) Die tierischen Stoffe müssen vollständig mit einem geeigneten Desinfektionsmittel behandelt werden, bevor sie für die Beförderung verladen werden.
- d) Bedeckte Schüttgut-Container müssen mit einer zusätzlichen oberen Auskleidung bedeckt werden, die durch saugfähiges Material, das mit einem geeigneten Desinfektionsmittel behandelt ist, beschwert ist.
- e) Geschlossene oder bedeckte Schüttgut-Container dürfen erst nach gründlicher Reinigung und Desinfektion wiederverwendet werden.

Bem. Zusätzliche Vorschriften können von den entsprechenden nationalen Gesundheitsbehörden festgelegt werden.

7.3.2.6.2 Abfälle der Klasse 6.2 (UN-Nummer 3291)

- a) (bleibt offen)
- b) Geschlossene Schüttgut-Container und ihre Öffnungen müssen bauartbedingt dicht sein. Diese Schüttgut-Container müssen nicht poröse innere Oberflächen haben und müssen frei von Rissen oder anderen Eigenschaften sein, die zu einer Beschädigung der darin enthaltenen Verpackungen, einer Verhinderung der Desinfektion oder einer unbeabsichtigten Freisetzung führen könnten.
- c) Abfälle der UN-Nummer 3291 müssen innerhalb des geschlossenen Schüttgut-Containers in UN-bauartgeprüften und -zugelassenen flüssigkeitsdicht verschlossenen Kunststoffsäcken enthalten sein, die für feste Stoffe der Verpackungsgruppe II geprüft und gemäß Unterabschnitt 6.1.3.1 gekennzeichnet sind. Diese Kunststoffsäcke müssen in der Lage sein, den Prüfungen für die Reiß- und Schlagfestigkeit gemäß ISO 7765-1:1988 «Kunststofffolien und -bahnen – Bestimmung der Schlagfestigkeit nach dem Fallhammerverfahren – Teil 1: Eingrenzungsverfahren» und ISO 6383-2:1983 «Kunststoffe – Folien und Bahnen – Bestimmung der Reißfestigkeit – Teil 2: Elmendorf-Verfahren» standzuhalten. Jeder Kunststoffsack muss eine Schlagfestigkeit von mindestens 165 g und eine Reißfestigkeit von mindestens 480 g sowohl in paralleler als auch in senkrechter Ebene zur Länge des Kunststoffsacks haben. Die Nettomasse jedes Kunststoffsacks darf höchstens 30 kg betragen.
- d) Einzelne Gegenstände mit einer Masse von mehr als 30 kg, wie verschmutzte Matratzen, dürfen mit Genehmigung der zuständigen Behörde ohne Kunststoffsack befördert werden.
- e) Abfälle der UN-Nummer 3291, die flüssige Stoffe enthalten, dürfen nur in Kunststoffsäcken befördert werden, die ausreichend saugfähiges Material enthalten, um die gesamte Menge flüssiger Stoffe aufzusaugen, ohne dass davon etwas in den Schüttgut-Container gelangt.
- f) Abfälle der UN-Nummer 3291, die scharfe Gegenstände enthalten, dürfen nur in UN-bauartgeprüften und -zugelassenen starren Verpackungen befördert werden, die den Vorschriften der Verpackungsanweisung P 621, IBC 620 oder LP 621 entsprechen.
- g) Starre Verpackungen gemäß Verpackungsanweisung P 621, IBC 620 oder LP 621 dürfen ebenfalls verwendet werden. Sie müssen ordnungsgemäß gesichert sein, um unter normalen Beförderungsbedingungen Beschädigungen zu verhindern. Abfälle in starren Verpackungen und Kunststoffsäcken, die zusammen in demselben geschlossenen Schüttgut-Container befördert werden, müssen ausreichend voneinander getrennt sein, z. B. durch geeignete starre Absperrungen oder Trennwände, Maschennetze oder andere Mittel zur Sicherung, um eine Beschädigung der Verpackungen unter normalen Beförderungsbedingungen zu verhindern.
- h) Abfälle der UN-Nummer 3291 in Kunststoffsäcken dürfen in geschlossenen Schüttgut-Containern nicht so stark komprimiert werden, dass die Säcke nicht mehr dicht bleiben.
- i) Nach jeder Beförderung muss der geschlossene Schüttgut-Container auf ausgetretenes oder verschüttetes Ladegut untersucht werden. Wenn Abfälle der UN-Nummer 3291 in einem geschlossenen Schüttgut-Container ausgetreten sind und verschüttet wurden, darf dieser erst nach gründlicher Reinigung und, soweit erforderlich, nach Desinfektion oder Dekontamination mit einem geeigneten Mittel wiederverwendet werden. Mit Ausnahme von medizinischen oder veterinärmedizinischen Abfällen dürfen keine anderen Güter zusammen mit Abfällen der UN-Nummer 3291 befördert werden. Diese anderen, in demselben geschlossenen Schüttgut-Container beförderten Abfälle müssen auf eventuelle Kontaminationen untersucht werden.

7.3.2.7 Stoffe der Klasse 7

Für die Beförderung unverpackter radioaktiver Stoffe siehe Absatz 4.1.9.2.4.

7.3.2.8 Güter der Klasse 8

Diese Güter müssen in wasserdichten Schüttgut-Containern befördert werden.

7.3.2.9 Güter der Klasse 9

7.3.2.9.1 Für UN 3509 dürfen nur geschlossene Schüttgut-Container (Code BK 2) verwendet werden. Die Schüttgut-Container müssen flüssigkeitsdicht sein oder mit einer flüssigkeitsdichten, durchstoßfesten und dicht verschlossenen Auskleidung oder einem flüssigkeitsdichten, durchstoßfesten und dicht verschlossenen Sack ausgerüstet sein und müssen über Mittel verfügen, um die während der Beförderung möglicherweise austretende freie Flüssigkeit zurückzuhalten, z. B. saugfähiges Material. Leere, ungereinigte Altverpackungen mit Rückständen der Klasse 5.1 müssen in Schüttgut-Containern befördert werden, die so gebaut oder angepasst sind, dass die Güter nicht mit Holz oder anderen brennbaren Werkstoffen in Berührung kommen können.

7.3.2.10 Verwendung von flexiblen Schüttgut-Containern

Bem. Flexible Schüttgut-Container, die nach Unterabschnitt 6.11.5.5 gekennzeichnet sind, aber in einem Staat zugelassen wurden, der kein RID-Vertragsstaat ist, dürfen dennoch für Beförderungen gemäß RID verwendet werden.

7.3.2.10.1 Bevor ein flexibler Schüttgut-Container befüllt wird, ist eine Sichtprüfung vorzunehmen, um sicherzustellen, dass er in bautechnischer Hinsicht geeignet ist, seine Gewebeschlaufen, seine lasttragenden Gurtbänder, sein Gewebe und die Teile der Verschlusseinrichtung, einschließlich Metall- und Textilteile, keine Ausbuchtungen oder Schäden aufweisen und dass die Innenauskleidungen keine Schlitze, Risse oder andere Beschädigungen aufweisen.

7.3.2.10.2 Die zugelassene Verwendungsdauer von flexiblen Schüttgut-Containern für die Beförderung gefährlicher Güter beträgt zwei Jahre ab dem Zeitpunkt der Herstellung.

7.3.2.10.3 Wenn sich innerhalb des flexiblen Schüttgut-Containers eine gefährliche Anreicherung von Gasen entwickeln kann, muss eine Lüftungseinrichtung angebracht sein. Das Ventil muss so ausgelegt sein, dass unter normalen Beförderungsbedingungen das Eindringen fremder Stoffe oder von Wasser verhindert wird.

7.3.2.10.4 Flexible Schüttgut-Container müssen so befüllt werden, dass beim Verladen das Verhältnis Höhe zu Breite 1,1 nicht überschreitet. Die höchstzulässige Bruttomasse der flexiblen Schüttgut-Container darf 14 Tonnen nicht überschreiten.

7.3.3 Vorschriften für die Beförderung in loser Schüttung bei Anwendung des Unterabschnitts 7.3.1.1 b)

7.3.3.1 Zusätzlich zu den allgemeinen Vorschriften des Abschnitts 7.3.1 gelten die Vorschriften dieses Abschnitts, wenn sie in Kapitel 3.2 Tabelle A Spalte 17 bei einer Eintragung angegeben sind. Die nach den Vorschriften dieses Abschnitts verwendeten Wagen mit Decken, gedeckten Wagen, bedeckten Container oder geschlossenen Container müssen nicht den Vorschriften des Kapitels 6.11 entsprechen. Die Codes VC 1, VC 2 und VC 3 in Kapitel 3.2 Tabelle A Spalte 17 haben folgende Bedeutung:

Bem. Wenn in Kapitel 3.2 Tabelle A Spalte 17 der Code VC 1 angegeben ist, darf daher für den Landverkehr auch ein BK 1-Schüttgut-Container verwendet werden, sofern die ergänzenden Vorschriften des Unterabschnitts 7.3.3.2 erfüllt werden. Wenn in Kapitel 3.2 Tabelle A Spalte 17 der Code VC 2 angegeben ist, darf daher für den Landverkehr auch ein BK 2-Schüttgut-Container für die Beförderung verwendet werden, sofern die ergänzenden Vorschriften des Unterabschnitts 7.3.3.2 erfüllt werden.

VC 1 Die Beförderung in loser Schüttung in Wagen mit Decken, in bedeckten Containern oder in bedeckten Schüttgut-Containern ist zugelassen.

VC 2 Die Beförderung in loser Schüttung in gedeckten Wagen, in geschlossenen Containern oder in geschlossenen Schüttgut-Containern ist zugelassen.

VC 3 Die Beförderung in loser Schüttung in besonders ausgerüsteten Wagen oder Großcontainern, die den von der zuständigen Behörde des Ursprungslandes festgelegten Normen entsprechen, ist zugelassen. Ist das Ursprungsland kein RID-Vertragsstaat, so müssen die festgelegten Bedingungen von der zuständigen Behörde des ersten von der Sendung berührten RID-Vertragsstaates anerkannt werden.

7.3.3.2 Wenn die Codes VC für die Beförderung in loser Schüttung verwendet werden, gelten die folgenden in Kapitel 3.2 Tabelle A Spalte 17 angegebenen ergänzenden Vorschriften:

7.3.3.2.1 Güter der Klasse 4.1

AP 1 Wagen und Container müssen einen Aufbau aus Metall haben; Decken bzw. Planen müssen, sofern angebracht, nichtbrennbar sein.

AP 2 Wagen und Container müssen über eine angemessene Belüftung verfügen.

7.3.3.2.2 Güter der Klasse 4.2

- AP 1** Wagen und Container müssen einen Aufbau aus Metall haben; Decken bzw. Planen müssen, sofern angebracht, nichtbrennbar sein.

7.3.3.2.3 Güter der Klasse 4.3

- AP 2** Wagen und Container müssen über eine angemessene Belüftung verfügen.
- AP 3** Wagen mit Decken und bedeckte Container dürfen nur verwendet werden, wenn der Stoff in Stücken (nicht als Pulver, Granulat, Staub oder Asche) vorliegt.
- AP 4** Gedeckte Wagen und geschlossene Container müssen mit luftdicht verschlossenen Öffnungen für das Befüllen und Entleeren ausgerüstet sein, um das Austreten von Gas zu verhindern und das Eindringen von Feuchtigkeit auszuschließen.
- AP 5** Die Ladetüren der gedeckten Wagen oder der geschlossenen Container müssen mit folgendem Kennzeichen versehen sein, wobei die Buchstabenhöhe mindestens 25 mm betragen muss:

«ACHTUNG
KEINE BELÜFTUNG
VORSICHTIG ÖFFNEN»

Diese Angaben müssen in einer Sprache abgefasst sein, die vom Absender als geeignet angesehen wird.

7.3.3.2.4 Güter der Klasse 5.1

- AP 6** Wenn der Wagen oder der Container aus Holz oder einem anderen brennbaren Werkstoff hergestellt ist, muss eine undurchlässige brandbeständige Auskleidung oder eine Beschichtung aus Natriumsilicat oder einem ähnlichen Stoff vorgesehen sein. Decken bzw. Planen müssen ebenfalls undurchlässig und nichtbrennbar sein.
- AP 7** Die Beförderung in loser Schüttung darf nur als geschlossene Ladung durchgeführt werden.

7.3.3.2.5 Güter der Klasse 6.1

- AP 7** Die Beförderung in loser Schüttung darf nur als geschlossene Ladung durchgeführt werden.

7.3.3.2.6 Güter der Klasse 8

- AP 7** Die Beförderung in loser Schüttung darf nur als geschlossene Ladung durchgeführt werden.
- AP 8** Bei der Auslegung der Laderäume der Wagen oder Container müssen mögliche Restströme und der mögliche Aufprall von Batterien berücksichtigt werden.

Die Laderäume der Wagen oder Container müssen aus Stahl bestehen, der gegen die in den Batterien enthaltenen ätzenden Stoffe beständig ist. Weniger beständige Stähle dürfen verwendet werden, wenn entweder eine ausreichend starke Wanddicke oder eine gegen die ätzenden Stoffe beständige Beschichtung oder Auskleidung aus Kunststoff vorhanden ist.

Bem. Als beständig gelten Stähle, die bei Einwirkung der ätzenden Stoffe eine Korrosionsrate von höchstens 0,1 mm pro Jahr aufweisen.

Die Laderäume der Wagen oder Container dürfen nicht über die Höhe der Wände hinaus beladen werden.

Die Beförderung ist auch in Kleincontainern aus Kunststoff zugelassen, die bei -18 °C einer Fallprüfung unter voller Beladung aus 0,8 m Höhe auf eine harte Oberfläche ohne Bruch standhalten können.

7.3.3.2.7 Güter der Klasse 9

- AP 2** Wagen und Container müssen über eine angemessene Belüftung verfügen.
- AP 9** Die Beförderung von festen Stoffen (Stoffe oder Gemische wie Präparate, Zubereitungen und Abfälle), die durchschnittlich nicht mehr als 1000 mg/kg an Stoffen der zugeordneten UN-Nummer enthalten, ist zugelassen. Die Konzentration dieses Stoffes oder dieser Stoffe darf an keiner Stelle der Ladung höher als 10000 mg/kg sein.
- AP 10** Wagen und Container müssen flüssigkeitsdicht sein oder mit einer flüssigkeitsdichten, durchstoßfesten und dicht verschlossenen Auskleidung oder einem flüssigkeitsdichten, durchstoßfesten und dicht verschlossenen Sack ausgerüstet sein und müssen über Mittel verfügen, um die während der Beförderung möglicherweise austretende freie Flüssigkeit zurückzuhalten, z. B. saugfähiges Material. Leere, ungereinigte Altverpackungen mit Rückständen der Klasse 5.1 müssen in Wagen und Containern befördert werden, die so gebaut oder angepasst sind, dass die Güter nicht mit Holz oder anderen brennbaren Werkstoffen in Berührung kommen können.

Kapitel 7.4 Vorschriften für die Beförderung in Tanks

Ein gefährliches Gut darf in Tanks nur befördert werden, wenn in der Spalte 10 oder 12 des Kapitels 3.2 Tabelle A ein Code angegeben ist oder eine zuständige Behörde eine Zulassung gemäß Unterabschnitt 6.7.1.3 erteilt hat. Bei der Beförderung müssen die Vorschriften des Kapitels 4.2, 4.3, 4.4 bzw. 4.5 eingehalten werden.

Kapitel 7.5 Vorschriften für die Be- und Entladung und die Handhabung

7.5.1 Allgemeine Vorschriften

7.5.1.1 Für das Verladen der Güter sind die für den Versandbahnhof geltenden Vorschriften einzuhalten, soweit die Vorschriften dieses Kapitels nicht entgegenstehen.

7.5.1.2 Sofern im RID nichts anderes festgelegt ist, darf eine Beladung nicht erfolgen, wenn

- eine Kontrolle der Dokumente oder
- eine Sichtprüfung des Wagens oder gegebenenfalls der (des) Container(s), Schüttgut-Container(s), MEGC, Tankcontainer(s), ortsbeweglichen Tanks oder Straßenfahrzeuge (Straßenfahrzeugs) sowie ihrer bei der Be- und Entladung verwendeten Ausrüstung

zeigt, dass der Wagen, ein Container, ein Schüttgut-Container, ein MEGC, ein Tankcontainer, ein ortsbeweglicher Tank, ein Straßenfahrzeug oder ihre Ausrüstung den Rechtsvorschriften nicht genügt.

Vor dem Beladen muss der Wagen oder der Container von innen und außen untersucht werden, um sicherzustellen, dass keine Beschädigungen vorliegen, welche die Unversehrtheit des Wagens oder Containers oder der zu verladenden Versandstücke beeinträchtigen könnten.

7.5.1.3 Sofern im RID nichts anderes festgelegt ist, darf eine Entladung nicht erfolgen, wenn die vorgenannten Kontrollen Verstöße aufzeigen, die die Sicherheit oder die Sicherung bei der Entladung in Frage stellen können.

7.5.1.4 Nach den Sondervorschriften des Abschnitts 7.5.11 und gemäß den Angaben in Kapitel 3.2 Tabelle A Spalte 18 dürfen gewisse gefährliche Güter nur als geschlossene Ladung versandt werden.

7.5.1.5 Wenn Ausrichtungspfeile vorgeschrieben sind, müssen die Versandstücke und Umverpackungen in Übereinstimmung mit diesen Kennzeichen ausgerichtet werden.

Bem. Flüssige gefährliche Güter müssen, sofern dies durchführbar ist, unter trockenen gefährlichen Gütern verladen werden.

7.5.1.6 Alle Umschließungsmittel müssen nach einer Handhabungsmethode verladen und entladen werden, für die sie ausgelegt und, sofern vorgeschrieben, geprüft sind.

7.5.2 Zusammenladeverbote

7.5.2.1 Versandstücke mit unterschiedlichen Gefahrzetteln dürfen nicht zusammen in einen Wagen oder Container verladen werden, sofern die Zusammenladung nicht gemäß nachstehender Tabelle auf der Grundlage der angebrachten Gefahrzettel zugelassen ist.

Die Zusammenladeverbote für Versandstücke gelten auch für die Zusammenladung von Versandstücken und Kleincontainern sowie für die Zusammenladung von Kleincontainern in einem Wagen oder Großcontainer, in dem Kleincontainer befördert werden.

Bem. 1. Gemäß Absatz 5.4.1.4.2 müssen für Sendungen, die nicht mit anderen zusammen in einen Wagen oder Container verladen werden dürfen, gesonderte Beförderungspapiere ausgestellt werden.

2. Für Versandstücke, die nur Stoffe oder Gegenstände der Klasse 1 enthalten und die mit einem Gefahrzettel nach Muster 1, 1.4, 1.5 oder 1.6 versehen sind, ist eine Zusammenladung gemäß Unterabschnitt 7.5.2.2 zugelassen, unabhängig davon, ob für diese Versandstücke andere Gefahrzettel vorgeschrieben sind. Die Tabelle in Unterabschnitt 7.5.2.1 gilt nur, wenn solche Versandstücke mit Versandstücken mit Stoffen oder Gegenständen anderer Klassen zusammen geladen werden.

Ge-fahr-zettel	1	1.4	1.5	1.6	2.1, 2.2, 2.3	3	4.1	4.1 + 1	4.2	4.3	5.1	5.2	5.2 + 1	6.1	6.2	7A, 7B, 7C	8	9, 9A		
1	siehe Unterabschnitt 7.5.2.2										d)								b)	
1.4	siehe Unterabschnitt 7.5.2.2				a)	a)	a)		a)	a)	a)	a)		a)	a)	a)	a)	a)	a)	a),b), c)
1.5	siehe Unterabschnitt 7.5.2.2																			b)
1.6	siehe Unterabschnitt 7.5.2.2																			b)
2.1, 2.2, 2.3		a)			X	X	X		X	X	X	X		X	X	X	X	X	X	
3		a)			X	X	X		X	X	X	X		X	X	X	X	X	X	
4.1		a)			X	X	X		X	X	X	X		X	X	X	X	X	X	
4.1 + 1								X												
4.2		a)			X	X	X		X	X	X	X		X	X	X	X	X	X	
4.3		a)			X	X	X		X	X	X	X		X	X	X	X	X	X	
5.1	d)	a)			X	X	X		X	X	X	X		X	X	X	X	X	X	
5.2		a)			X	X	X		X	X	X	X	X	X	X	X	X	X	X	
5.2 + 1												X	X							
6.1		a)			X	X	X		X	X	X	X		X	X	X	X	X	X	
6.2		a)			X	X	X		X	X	X	X		X	X	X	X	X	X	
7A, 7B, 7C		a)			X	X	X		X	X	X	X		X	X	X	X	X	X	
8		a)			X	X	X		X	X	X	X		X	X	X	X	X	X	
9, 9A	b)	a),b), c)	b)	b)	X	X	X		X	X	X	X		X	X	X	X	X	X	

X Zusammenladung zugelassen.

- a) Zusammenladung mit Stoffen und Gegenständen der Verträglichkeitsgruppe 1.4S zugelassen.
- b) Zusammenladung von Gütern der Klasse 1 mit Rettungsmitteln der Klasse 9 (UN-Nummern 2990, 3072 und 3268) zugelassen.
- c) Zusammenladung von Sicherheitseinrichtungen, pyrotechnisch, der Unterklasse 1.4 Verträglichkeitsgruppe G (UN-Nummer 0503) mit Sicherheitseinrichtungen, elektrische Auslösung, der Klasse 9 (UN-Nummer 3268) zugelassen.
- d) Zusammenladung von Sprengstoffen (ausgenommen UN 0083 Sprengstoff Typ C) mit Ammoniumnitrat (UN-Nummern 1942 und 2067), Ammoniumnitrat-Emulsion, -Suspension oder -Gel (UN-Nummer 3375), Alkalimetall-Nitraten und Erdalkalimetall-Nitraten zugelassen, vorausgesetzt, die Einheit wird für Zwecke des Anbringens von Großzetteln (Placards), der Trennung, des Verladens und der höchstzulässigen Ladung als Sprengstoffe der Klasse 1 betrachtet. Zu den Alkalimetall-Nitraten gehören Caesiumnitrat (UN 1451), Lithiumnitrat (UN 2722), Kaliumnitrat (UN 1486), Rubidiumnitrat (UN 1477) und Natriumnitrat (UN 1498). Zu den Erdalkalimetall-Nitraten gehören Bariumnitrat (UN 1446), Berylliumnitrat (UN 2464), Calciumnitrat (UN 1454), Magnesiumnitrat (UN 1474) und Strontiumnitrat (UN 1507).

7.5.2.2

Versandstücke, die Stoffe oder Gegenstände der Klasse 1 enthalten und mit einem Zettel nach Muster 1, 1.4, 1.5 oder 1.6 versehen sind, die aber unterschiedlichen Verträglichkeitsgruppen zugeordnet sind, dürfen nicht zusammen in einen Wagen oder Container verladen werden, sofern nicht gemäß nachstehender Tabelle für die jeweiligen Verträglichkeitsgruppen ein Zusammenladen zulässig ist.

Verträglichkeitsgruppen	B	C	D	E	F	G	H	J	L	N	S
B	X		a)								X
C		X	X	X		X				b), c)	X
D	a)	X	X	X		X				b), c)	X
E		X	X	X		X				b), c)	X
F					X						X
G		X	X	X		X					X
H							X				X
J								X			X
L									d)		
N		b), c)	b), c)	b), c)						b)	X
S	X	X	X	X	X	X	X	X	X	X	X

X Zusammenladung zugelassen.

- a) Versandstücke mit Gegenständen der Verträglichkeitsgruppe B und Versandstücke mit Stoffen oder Gegenständen der Verträglichkeitsgruppe D dürfen zusammen in einen Wagen oder einen Container verladen werden, vorausgesetzt, sie sind wirksam getrennt, so dass keine Gefahr der Explosionsübertragung

von Gegenständen der Verträglichkeitsgruppe B auf Stoffe oder Gegenstände der Verträglichkeitsgruppe D besteht. Die Trennung ist durch die Verwendung getrennter Abteile oder durch Einsetzen einer der beiden Arten von explosiven Stoffen oder Gegenständen mit Explosivstoff in ein besonderes Umschließungssystem zu bewerkstelligen. Beide Trennungsmethoden müssen von der zuständigen Behörde zugelassen sein.

- b) Verschiedene Arten von Gegenständen der Klassifizierung 1.6N dürfen nur als Gegenstände der Klassifizierung 1.6N zusammengeladen werden, wenn durch Prüfungen oder Analogieschluss nachgewiesen ist, dass keine zusätzliche Detonationsgefahr durch Übertragung unter den Gegenständen besteht. Andernfalls sind sie als Gegenstände der Gefahrenunterklasse 1.1 zu behandeln.
- c) Wenn Gegenstände der Verträglichkeitsgruppe N mit Stoffen oder Gegenständen der Verträglichkeitsgruppe C, D, oder E zusammengeladen werden, sind die Gegenstände der Verträglichkeitsgruppe N so zu behandeln, als hätten sie die Eigenschaften der Verträglichkeitsgruppe D.
- d) Versandstücke mit Stoffen und Gegenständen der Verträglichkeitsgruppe L dürfen mit Versandstücken mit gleichartigen Stoffen und Gegenständen dieser Verträglichkeitsgruppe zusammen in einen Wagen oder Container verladen werden.

7.5.2.3 (bleibt offen)

7.5.2.4 Die Zusammenladung von in begrenzten Mengen verpackten gefährlichen Gütern mit allen Arten von explosiven Stoffen und Gegenständen mit Explosivstoff, ausgenommen solcher der Unterklasse 1.4 und der UN-Nummern 0161 und 0499, ist verboten.

7.5.3 Schutzabstand

Jeder Wagen, Großcontainer, ortsbewegliche Tank oder jedes Straßenfahrzeug, der/das Stoffe oder Gegenstände der Klasse 1 enthält und mit Großzetteln (Placards) nach Muster 1, 1.5 oder 1.6 versehen ist, muss in demselben Zugverband von Wagen, Großcontainern, ortsbeweglichen Tanks, Tankcontainern, MEGC oder Straßenfahrzeugen mit Großzetteln (Placards) nach Muster 2.1, 3, 4.1, 4.2, 4.3, 5.1 oder 5.2 oder von Straßenfahrzeugen, für die im Beförderungspapier angegeben ist, dass sie Versandstücke mit Gefahrzetteln nach Muster 2.1, 3, 4.1, 4.2, 4.3, 5.1 oder 5.2 enthalten, durch einen Schutzabstand getrennt sein.

Die Bedingung dieses Schutzabstandes ist erfüllt, wenn der Zwischenraum zwischen dem Pufferteller eines Wagens oder der Wand eines Großcontainers, ortsbeweglichen Tanks oder Straßenfahrzeugs und dem Pufferteller eines anderen Wagens oder der Wand eines anderen Großcontainers, ortsbeweglichen Tanks, Tankcontainers, MEGC oder Straßenfahrzeugs

- a) mindestens 18 Meter beträgt oder
- b) durch zwei zweiachsige oder einen vier- oder mehrachsigen Wagen ausgefüllt ist.

7.5.4 Vorsichtsmaßnahmen bei Nahrungs-, Genuss- und Futtermitteln

Wenn in Kapitel 3.2 Tabelle A Spalte 18 bei einem Stoff oder einem Gegenstand die Sondervorschrift CW 28 angegeben ist, müssen folgende Vorsichtsmaßnahmen bei Nahrungs-, Genuss- und Futtermitteln ergriffen werden:

Versandstücke sowie ungereinigte leere Verpackungen, einschließlich Großverpackungen und Großpackmittel (IBC), mit Zetteln nach Muster 6.1 oder 6.2 oder solche mit Zetteln nach Muster 9, die Güter der UN-Nummer 2212, 2315, 2590, 3151, 3152 oder 3245 enthalten, dürfen in Wagen, in Containern und an Belade-, Entlade- und Umladestellen nicht mit Versandstücken, von denen bekannt ist, dass sie Nahrungs-, Genuss- oder Futtermittel enthalten, übereinander gestapelt werden oder in deren unmittelbarer Nähe verladen werden.

Werden diese Versandstücke mit den genannten Zetteln in unmittelbarer Nähe von Versandstücken verladen, von denen bekannt ist, dass sie Nahrungs-, Genuss- oder Futtermittel enthalten, müssen sie von diesen getrennt sein:

- a) durch vollwandige Trennwände. Diese Trennwände müssen so hoch sein wie die Versandstücke mit oben genannten Zetteln; oder
- b) durch Versandstücke, die nicht mit Zetteln nach Muster 6.1, 6.2 oder 9 versehen sind, oder durch Versandstücke, die mit Zetteln nach Muster 9 versehen sind, aber keine Güter der UN-Nummer 2212, 2315, 2590, 3151, 3152 oder 3245 enthalten, oder
- c) durch einen Abstand von mindestens 0,8 m,

es sei denn, die Versandstücke mit oben genannten Zetteln sind zusätzlich verpackt oder vollständig abgedeckt (z. B. durch Folie, Stülpkarton oder sonstige Maßnahmen).

7.5.5 (bleibt offen)

7.5.6 (bleibt offen)

7.5.7 Handhabung und Verstaung

- 7.5.7.1** Die Wagen oder Container müssen gegebenenfalls mit Einrichtungen für die Sicherung und Handhabung der gefährlichen Güter ausgerüstet sein. Versandstücke, die gefährliche Güter enthalten, und unverpackte gefährliche Gegenstände müssen durch geeignete Mittel gesichert werden, die in der Lage sind, die Güter im Wagen oder Container so zurückzuhalten (z. B. Befestigungsgurte, Schiebewände, verstellbare Halterungen), dass eine Bewegung während der Beförderung, durch die die Ausrichtung der Versandstücke verändert wird oder die zu einer Beschädigung der Versandstücke führt, verhindert wird. Wenn gefährliche Güter zusammen mit anderen Gütern (z. B. schwere Maschinen oder Kisten) befördert werden, müssen alle Güter in den Wagen oder Containern so gesichert oder verpackt werden, dass das Austreten gefährlicher Güter verhindert wird. Die Bewegung der Versandstücke kann auch durch das Auffüllen von Hohlräumen mit Hilfe von Stauhölzern oder durch Blockieren und Verspannen verhindert werden. Wenn Verspannungen wie Bänder oder Gurte verwendet werden, dürfen diese nicht überspannt werden, so dass es zu einer Beschädigung oder Verformung des Versandstückes kommt.³⁾
- 7.5.7.2** Versandstücke dürfen nicht gestapelt werden, es sei denn, sie sind für diesen Zweck ausgelegt. Wenn verschiedene Arten von Versandstücken, die für eine Stapelung ausgelegt sind, zusammen zu verladen sind, ist auf die gegenseitige Stapelverträglichkeit Rücksicht zu nehmen. Soweit erforderlich, müssen gestapelte Versandstücke durch die Verwendung tragender Hilfsmittel gegen eine Beschädigung der unteren Versandstücke geschützt werden.
- 7.5.7.3** Während des Be- und Entladens müssen Versandstücke mit gefährlichen Gütern gegen Beschädigung geschützt werden.
- Bem.** Besondere Beachtung ist der Handhabung der Versandstücke bei der Vorbereitung zur Beförderung, der Art des Wagens oder Containers, mit dem die Versandstücke befördert werden sollen, und der Be- und Entlademethode zu schenken, so dass eine unbeabsichtigte Beschädigung durch Ziehen der Versandstücke über den Boden oder durch falsche Behandlung der Versandstücke vermieden wird.
- 7.5.7.4** Die Vorschriften des Unterabschnitts 7.5.7.1 gelten auch für das Verladen, Verstaunen und Absetzen von Containern, Tankcontainern, ortsbeweglichen Tanks und MEGC auf bzw. von Wagen. Sofern Tankcontainer, ortsbewegliche Tanks und MEGC baubedingt keine Eckbeschläge umfassen, wie sie in der Norm ISO 1496-1 Series 1 freight containers – Specifications and testing – Part 1: General cargo containers for general purposes (Frachtcontainer der Serie 1 – Spezifikationen und Prüfungen – Teil 1: Allgemeine Frachtcontainer für allgemeine Anwendung) festgelegt sind, muss überprüft werden, ob die an den Tankcontainern, ortsbeweglichen Tanks oder MEGC verwendeten Systeme mit dem am Wagen verwendeten System kompatibel sind.
- 7.5.7.5** (bleibt offen)
- 7.5.7.6 Verladung von flexiblen Schüttgut-Containern**
- 7.5.7.6.1** Flexible Schüttgut-Container müssen in Wagen oder Containern mit starren Stirn- und Seitenwänden befördert werden, deren Höhe mindestens zwei Drittel der Höhe des flexiblen Schüttgut-Containers abdeckt.
- Bem.** Bei der Verladung flexibler Schüttgut-Container in einen Wagen oder Container müssen den in Unterabschnitt 7.5.7.1 angegebenen Hinweisen für das Verstaunen gefährlicher Güter besondere Beachtung geschenkt werden.
- 7.5.7.6.2** Flexible Schüttgut-Container müssen durch Mittel gesichert werden, die geeignet sind, sie im Wagen oder Container so zurückzuhalten, dass Bewegungen während der Beförderung, die zu einer Veränderung der Ausrichtung oder zu einer Beschädigung des flexiblen Schüttgut-Containers führen, verhindert werden. Bewegungen der flexiblen Schüttgut-Container dürfen auch durch das Ausfüllen der Leerräume mit Hilfe von Stauhölzern oder durch Blockieren und Verspannen verhindert werden. Sofern Rückhalteeinrichtungen, wie Bänder oder Gurtbänder, verwendet werden, dürfen diese nicht so überspannt werden, dass es zu einer Beschädigung oder Deformierung der flexiblen Schüttgut-Container kommt.
- 7.5.7.6.3** Flexible Schüttgut-Container dürfen nicht gestapelt werden.

³⁾ Anleitungen für das Verstaunen gefährlicher Güter können im «IMO/ILO/UNECE Code of Practice for Packing of Cargo Transport Units (CTU Code)» (Verfahrensregeln der IMO/ILO/UNECE für das Packen von Güterbeförderungseinheiten) (siehe z. B. Kapitel 9 «Packing cargo into CTUs» (Verladen von Gütern in CTU) und Kapitel 10 «Additional advice on the packing of dangerous goods» (Zusätzliche Hinweise zum Verladen gefährlicher Güter)) entnommen werden. Weitere Anleitungen werden auch von zuständigen Behörden und Industrieverbänden zur Verfügung gestellt, insbesondere in den «Verladerichtlinien – Kodex für die Verladung und Sicherung von Ladegütern auf Fahrzeugen im Schienen-güterverkehr» des Internationalen Eisenbahnverbands (UIC).

7.5.8 Reinigung nach dem Entladen

7.5.8.1 Wird nach dem Entladen eines Wagens oder Containers, in dem sich verpackte gefährliche Güter befanden, festgestellt, dass ein Teil ihres Inhaltes ausgetreten ist, so ist der Wagen oder Container so bald wie möglich, auf jeden Fall aber vor erneutem Beladen, zu reinigen.

Ist eine Reinigung vor Ort nicht möglich, muss der Wagen oder Container unter Beachtung einer ausreichenden Sicherheit bei der Beförderung der nächsten geeigneten Stelle, wo eine Reinigung durchgeführt werden kann, zugeführt werden.

Eine ausreichende Sicherheit bei der Beförderung liegt vor, wenn geeignete Maßnahmen ergriffen wurden, die ein unkontrolliertes Freiwerden der ausgetretenen gefährlichen Güter verhindern.

7.5.8.2 Wagen oder Container, in denen sich gefährliche Güter in loser Schüttung befanden, sind vor erneutem Beladen in geeigneter Weise zu reinigen, wenn nicht die neue Ladung aus dem gleichen gefährlichen Gut besteht wie die vorhergehende.

7.5.9 (bleibt offen)

7.5.10 (bleibt offen)

7.5.11 Zusätzliche Vorschriften für bestimmte Klassen oder Güter

Neben den Vorschriften der Abschnitte 7.5.1 bis 7.5.4 und 7.5.8 gelten folgende Sondervorschriften, wenn in Kapitel 3.2 Tabelle A Spalte 18 ein mit den Buchstaben «CW» beginnender alphanumerischer Code angegeben ist:

CW 1 Die Böden der Wagen und Container müssen vor dem Verladen vom Absender gründlich gereinigt werden.

Im Innern des Wagens oder Containers dürfen keine metallenen Gegenstände vorstehen, die nicht zum Wagen oder Container gehören.

Türen und Fenster (Luftklappen) der Wagen oder Container müssen geschlossen gehalten werden.

Die Versandstücke sind in den Wagen oder Containern so zu verladen und zu befestigen, dass sie sich nicht bewegen oder verschieben können. Sie sind gegen Scheuern und Anschlagen jeder Art zu schützen.

CW 2 (bleibt offen)

CW 3 (bleibt offen)

CW 4 Die Stoffe und Gegenstände der Verträglichkeitsgruppe L dürfen nur als geschlossene Ladung befördert werden.

CW 5 (bleibt offen)

CW 6 (bleibt offen)

CW 7 (bleibt offen)

CW 8 (bleibt offen)

CW 9 Die Versandstücke dürfen nicht geworfen oder Stößen ausgesetzt werden.

CW 10 Die Flaschen gemäß Begriffsbestimmung in Abschnitt 1.2.1 müssen parallel oder quer zur Längsachse des Wagens oder Containers gelegt werden; in der Nähe der Stirnwände müssen sie jedoch quer zur Längsachse verladen werden.

Kurze Flaschen mit großem Durchmesser (etwa 30 cm und mehr) dürfen auch längs gelagert werden, wobei die Schutzeinrichtungen der Ventile zur Wagenmitte oder Containermitte zeigen müssen.

Flaschen, die ausreichend standfest sind oder die in geeigneten Einrichtungen, die sie gegen Umfallen schützen, befördert werden, dürfen aufrecht verladen werden.

Liegende Flaschen müssen in sicherer und geeigneter Weise so verkeilt, festgebunden oder festgelegt sein, dass sie sich nicht verschieben können.

Rollbare Gefäße müssen mit ihrer Längsachse parallel zu den Längsseiten des Wagens oder Containers gelagert und gegen seitliche Bewegung gesichert sein.

CW 11 Die Gefäße müssen immer in der Lage verladen werden, für die sie gebaut sind, und sie müssen gegen jede mögliche Beschädigung durch andere Versandstücke geschützt sein.

- CW 12** Wenn die Gegenstände auf Paletten verladen sind und die Paletten gestapelt werden, muss jede Palettenlage gleichmäßig auf der darunter liegenden verteilt sein, wenn nötig durch Einlegen eines Materials von genügender Festigkeit.
- CW 13** Wenn Stoffe frei geworden sind und in einem Wagen oder Container verschüttet wurden, so darf dieser erst nach gründlicher Reinigung, gegebenenfalls Desinfektion oder Entgiftung, wiederverwendet werden. Alle anderen in demselben Wagen oder Container beförderten Güter und Gegenstände sind auf mögliche Verunreinigung zu prüfen.
- CW 14** (bleibt offen)
- CW 15** (bleibt offen)
- CW 16** Sendungen von UN 1749 Chlortrifluorid mit einer Bruttomasse von mehr als 500 kg dürfen nur als geschlossene Ladung und als solche nur bis zu einer Masse von 5000 kg je Wagen oder Großcontainer befördert werden.
- CW 17** Versandstücke mit Stoffen dieser Klasse, bei denen eine bestimmte Umgebungstemperatur einzuhalten ist, dürfen nur als geschlossene Ladung befördert werden. Die Beförderungsbedingungen sind zwischen Absender und Beförderer zu vereinbaren.
- CW 18** Die Versandstücke müssen so verstaut sein, dass sie leicht zugänglich sind.
- CW 19** (bleibt offen)
- CW 20** (bleibt offen)
- CW 21** (bleibt offen)
- CW 22** Die Wagen und Großcontainer müssen vor dem Beladen gründlich gereinigt werden.
- Die Versandstücke müssen so verladen sein, dass eine ungehinderte Luftzirkulation im Laderaum eine gleichmäßige Temperatur der Ladung gewährleistet. Falls in einem Wagen oder Großcontainer mehr als 5000 kg dieser Stoffe verladen sind, muss die Ladung in Stapel von nicht mehr als 5000 kg unterteilt werden, wobei Luftzwischenräume von mindestens 0,05 m einzuhalten sind. Die Versandstücke müssen gegen Beschädigung durch andere Versandstücke geschützt sein.
- CW 23** Bei der Handhabung der Versandstücke sind besondere Maßnahmen zu treffen, damit sie nicht mit Wasser in Berührung kommen.
- CW 24** Vor der Beladung sind die Wagen und Container gründlich zu reinigen und insbesondere von allen entzündbaren Resten (Stroh, Heu, Papier usw.) zu säubern.
- Es ist untersagt, leicht entzündbare Werkstoffe für die Verstauung der Versandstücke zu verwenden.
- CW 25** (bleibt offen)
- CW 26** Die Holzteile des Wagens oder Containers, die mit diesen Stoffen in Berührung gekommen sind, müssen entfernt und verbrannt werden.
- CW 27** (bleibt offen)
- CW 28** Siehe Abschnitt 7.5.4.
- CW 29** Die Versandstücke müssen aufrecht stehen.
- CW 30** (gestrichen)
- CW 31** Wagen oder Großcontainer, in denen Stoffe dieser Klasse als geschlossene Ladung befördert wurden, oder Kleincontainer, in denen diese Stoffe befördert wurden, müssen nach der Entladung auf Reste der Ladung geprüft werden.
- CW 32** (bleibt offen)

- Bem.** 1. «Kritische Gruppe» ist eine Gruppe der Öffentlichkeit, die in Bezug auf ihre Exposition gegenüber einer vorhandenen Strahlungsquelle und einem vorhandenen Expositionspfad hinreichend homogen ist und die charakteristisch ist für Einzelpersonen, die durch den vorhandenen Expositionspfad von der vorhandenen Strahlungsquelle die höchste effektive Dosis erhalten.
2. «Öffentlichkeit» sind im Allgemeinen alle Einzelpersonen aus der Bevölkerung, ausgenommen solche, die aus beruflichen oder medizinischen Gründen einer Strahlung ausgesetzt sind.
3. «Beschäftigte» sind alle Personen, die entweder in Vollzeit, in Teilzeit oder zeitweise für einen Arbeitgeber beschäftigt sind und die bezüglich des beruflichen Strahlenschutzes Rechte und Pflichten übernommen haben.

(1) Trennung

(1.1) Versandstücke, Umverpackungen, Container und Tanks, die radioaktive Stoffe enthalten, und unverpackte radioaktive Stoffe sind während der Beförderung getrennt zu halten:

- a) von Beschäftigten in regelmäßig benutzten Arbeitsbereichen:
- (i) gemäß nachstehender Tabelle A oder
 - (ii) durch einen Abstand, der unter Verwendung konservativer Modellparameter so berechnet ist, dass die sich in diesem Bereich aufhaltenden Beschäftigten weniger als 5 mSv pro Jahr erhalten;

Bem. Beschäftigte, die für Zwecke des Strahlenschutzes einer Individualüberwachung unterliegen, müssen für Zwecke der Trennung nicht in Betracht gezogen werden.

- b) von Personen der Öffentlichkeit in Bereichen, zu denen die Öffentlichkeit regelmäßigen Zugang hat:
- (i) gemäß nachstehender Tabelle A oder
 - (ii) durch einen Abstand, der unter Verwendung konservativer Modellparameter so berechnet ist, dass die sich in diesem Bereich aufhaltenden Personen der kritischen Gruppe weniger als 1 mSv pro Jahr erhalten;

- c) von unentwickelten Filmen und Postsäcken:
- (i) gemäß nachstehender Tabelle B oder
 - (ii) durch einen Abstand, der so berechnet ist, dass die Strahlenexposition für unentwickelte Filme bei der Beförderung radioaktiver Stoffe auf 0,1 mSv pro Filmsendung beschränkt ist; und

Bem. Postsäcke müssen so behandelt werden, als ob sie unentwickelte Filme und Fotoplatten enthielten, und müssen daher in gleicher Weise von radioaktiven Stoffen getrennt werden.

- d) von anderen gefährlichen Gütern gemäß Abschnitt 7.5.2.

Tabelle A Mindestabstände zwischen Versandstücken der Kategorie II-GELB oder III-GELB und Personen

Summe der Transportkennzahlen nicht größer als	Dauer der Exposition pro Jahr (in Stunden)			
	Bereiche, zu denen die Öffentlichkeit regelmäßigen Zugang hat		regelmäßig benutzte Arbeitsbereiche	
	50	250	50	250
	Mindestabstand in Metern, wenn kein abschirmendes Material vorhanden ist			
2	1	3	0,5	1
4	1,5	4	0,5	1,5
8	2,5	6	1,0	2,5
12	3	7,5	1,0	3
20	4	9,5	1,5	4
30	5	12	2	5
40	5,5	13,5	2,5	5,5
50	6,5	15,5	3	6,5

Tabelle B Mindestabstände zwischen Versandstücken der Kategorie II-GELB oder III-GELB und Sendungen mit der Aufschrift «FOTO» oder Postsäcken

Gesamtzahl der Versandstücke nicht mehr als		Summe der Transportkennzahlen nicht größer als	Dauer der Beförderung oder Lagerung in Stunden							
			1	2	4	10	24	48	120	240
Kategorie			Mindestabstand in Metern							
GELB-III	GELB-II									
		0,2	0,5	0,5	0,5	0,5	1	1	2	3
		0,5	0,5	0,5	0,5	1	1	2	3	5
	1	1	0,5	0,5	1	1	2	3	5	7
	2	2	0,5	1	1	1,5	3	4	7	9
	4	4	1	1	1,5	3	4	6	9	13
	8	8	1	1,5	2	4	6	8	13	18
1	10	10	1	2	3	4	7	9	14	20
2	20	20	1,5	3	4	6	9	13	20	30
3	30	30	2	3	5	7	11	16	25	35
4	40	40	3	4	5	8	13	18	30	40
5	50	50	3	4	6	9	14	20	32	45

(1.2) Versandstücke oder Umverpackungen der Kategorie II-GELB oder III-GELB dürfen in von Personen besetzten Abteilen in Reisezugwagen nicht befördert werden; ausgenommen hiervon sind Abteile, die für Personen mit einer Genehmigung zur Begleitung solcher Versandstücke oder Umverpackungen reserviert sind.

(1.3) (bleibt offen)

(2) Aktivitätsgrenzwerte

Die Gesamtaktivität darf in einem Wagen zur Beförderung von LSA-Stoffen oder SCO-Gegenständen in Industriever sandstücken Typ 1 (Typ IP-1), Typ 2 (Typ IP-2), Typ 3 (Typ IP-3) oder unverpackt die in nachstehender Tabelle C angegebenen Grenzwerte nicht überschreiten. Für SCO-III-Gegenstände dürfen die Grenzwerte der nachstehenden Tabelle C überschritten werden, vorausgesetzt, der Beförderungsplan enthält Vorkehrungen, die während der Beförderung zu ergreifen sind, um ein allgemeines Sicherheitsniveau zu erreichen, das mindestens dem gleichwertig ist, das gegeben wäre, wenn die Grenzwerte eingehalten worden wären.

Tabelle C Aktivitätsgrenzwerte je Wagen für LSA-Stoffe und SCO-Gegenstände in Industriever sandstücken oder unverpackt

Art des Stoffes oder Gegenstandes	Aktivitätsgrenzwerte für Wagen
LSA-I	unbegrenzt
LSA-II und LSA-III nicht brennbare feste Stoffe	unbegrenzt
LSA-II und LSA-III brennbare feste Stoffe und alle flüssigen Stoffe und Gase	100 A ₂
SCO	100 A ₂

(3) Verstaung für die Beförderung und Zwischenlagerung

(3.1) Die Sendungen sind sicher zu verstaun.

(3.2) Unter der Voraussetzung, dass der mittlere Wärmefluss an der Oberfläche 15 W/m² nicht überschreitet und die Güter in unmittelbarer Umgebung nicht in Säcken verpackt sind, darf ein Versandstück oder eine Umverpackung ohne besondere Ladevorschriften zusammen mit anderen verpackten Gütern befördert oder gelagert werden, sofern ein Genehmigungszeugnis der zuständigen Behörde nicht ausdrücklich etwas anderes bestimmt.

- (3.3) Die folgenden Vorschriften sind beim Beladen der Container und beim Verladen von Versandstücken, Umverpackungen und Containern anzuwenden:
- Mit Ausnahme der Beförderung unter ausschließlicher Verwendung und von Sendungen von LSA-I-Stoffen ist die Gesamtzahl von Versandstücken, Umverpackungen und Containern in einem Wagen so zu begrenzen, dass die Summe der Transportkennzahlen im Wagen die in nachstehender Tabelle D aufgeführten Werte nicht überschreitet.
 - Die Dosisleistung unter Routine-Beförderungsbedingungen darf auf der Außenfläche des Wagens oder Containers an keinem Punkt 2 mSv/h und in einem Abstand von 2 m von der Außenfläche des Wagens oder Containers an keinem Punkt 0,1 mSv/h überschreiten, ausgenommen Sendungen unter ausschließlicher Verwendung, für die die Dosisleistungsgrenzwerte in der Umgebung des Wagens in (3.5) b) und c) festgelegt sind.
 - Die Summe der Kritikalitätssicherheitskennzahlen in einem Container oder Wagen darf die in nachstehender Tabelle E aufgeführten Werte nicht überschreiten.

Tabelle D Grenzwerte für die Transportkennzahl je Container und Wagen, die nicht unter ausschließlicher Verwendung stehen

Art des Containers oder Wagens	Grenzwerte für die Summe der Transportkennzahlen in einem Container oder Wagen
Kleincontainer	50
Großcontainer	50
Wagen	50

Tabelle E Grenzwerte für die Kritikalitätssicherheitskennzahlen je Container und Wagen, die spaltbare Stoffe enthalten

Art des Containers oder Wagens	Grenzwerte für die Summe der Kritikalitätssicherheitskennzahlen in einem Container oder Wagen	
	nicht unter ausschließlicher Verwendung	unter ausschließlicher Verwendung
Kleincontainer	50	nicht zutreffend
Großcontainer	50	100
Wagen	50	100

- (3.4) Alle Versandstücke oder Umverpackungen mit einer höheren Transportkennzahl als 10 und alle Sendungen mit einer höheren Kritikalitätssicherheitskennzahl als 50 dürfen nur unter ausschließlicher Verwendung befördert werden.
- (3.5) Die Dosisleistung darf bei Sendungen, die unter ausschließlicher Verwendung befördert werden, folgende Werte nicht überschreiten:
- 10 mSv/h an keinem Punkt der Außenflächen von Versandstücken oder Umverpackungen; sie darf 2 mSv/h nur überschreiten, wenn
 - der Wagen mit einer Umhüllung ausgerüstet ist, die unter Routine-Beförderungsbedingungen den Zugang Unbefugter in das Innere der Umhüllung verwehrt, und
 - Vorkehrungen getroffen worden sind, um das Versandstück oder die Umverpackung so zu befestigen, dass deren Lage innerhalb der Umhüllung des Wagens während der Routinebeförderung unverändert bleibt, und
 - während der Beförderung keine Be- oder Entladung vorgenommen wird;
 - 2 mSv/h an keinem Punkt der Außenfläche des Wagens, einschließlich der Dach- und Bodenflächen, oder bei einem offenen Wagen an keinem Punkt, der sich auf den von den äußeren Kanten des Wagens projizierten senkrechten Ebenen, der Oberfläche der Ladung und der unteren Außenfläche des Wagens befindet, und
 - 0,1 mSv/h an keinem Punkt im Abstand von 2 m von den senkrechten Flächen, die von den Außenflächen des Wagens gebildet werden, oder, falls die Ladung auf einem offenen Wagen befördert wird, an keinem Punkt im Abstand von 2 m von den durch die äußeren Kanten des Wagens projizierten senkrechten Ebenen.

(4) Zusätzliche Vorschriften für die Beförderung und Zwischenlagerung von spaltbaren Stoffen

- (4.1) Jede Gruppe von Versandstücken, Umverpackungen und Containern, die spaltbare Stoffe enthalten und in einem Lagerbereich zwischengelagert werden, ist so zu begrenzen, dass die Gesamtsumme der Kritikalitätssicherheitskennzahlen in der Gruppe den Wert 50 nicht überschreitet. Jede Gruppe ist so zu lagern, dass von anderen derartigen Gruppen ein Mindestabstand von 6 m eingehalten wird.

- (4.2) Wenn die Summe der Kritikalitätssicherheitskennzahlen in einem Wagen oder Container in Übereinstimmung mit oben stehender Tabelle E größer ist als 50, so hat die Lagerung so zu erfolgen, dass zu anderen Gruppen von Versandstücken, Umverpackungen oder Containern, die spaltbare Stoffe enthalten, oder anderen Wagen mit radioaktiven Stoffen ein Mindestabstand von 6 m eingehalten wird.
- (4.3) Spaltbare Stoffe, die eine der Vorschriften der Absätze a) bis f) des Absatzes 2.2.7.2.3.5 erfüllen, müssen folgenden Anforderungen entsprechen:
- je Sendung ist nur eine der Vorschriften der Absätze a) bis f) des Absatzes 2.2.7.2.3.5 zugelassen;
 - je Sendung ist nur ein gemäß Absatz 2.2.7.2.3.5 f) zugeordneter, zugelassener spaltbarer Stoff in Versandstücken zugelassen, es sei denn, im Zulassungszeugnis sind mehrere Stoffe zugelassen;
 - gemäß Absatz 2.2.7.2.3.5 c) zugeordnete spaltbare Stoffe in Versandstücken müssen in einer Sendung mit höchstens 45 g spaltbaren Nukliden befördert werden;
 - gemäß Absatz 2.2.7.2.3.5 d) zugeordnete spaltbare Stoffe in Versandstücken müssen in einer Sendung mit höchstens 15 g spaltbaren Nukliden befördert werden;
 - gemäß Absatz 2.2.7.2.3.5 e) zugeordnete unverpackte oder verpackte spaltbare Stoffe müssen in einem Wagen unter ausschließlicher Verwendung mit höchstens 45 g spaltbaren Nukliden befördert werden.

(5) Beschädigte oder undichte Versandstücke, kontaminierte Verpackungen

- (5.1) Ist ein Versandstück offensichtlich beschädigt oder undicht oder wird vermutet, dass das Versandstück beschädigt wurde oder undicht war, ist der Zugang zu diesem Versandstück zu beschränken und das Ausmaß der Kontamination und die daraus resultierende Dosisleistung des Versandstückes durch eine qualifizierte Person so schnell wie möglich abzuschätzen. Der Umfang der Abschätzung muss sich auf das Versandstück, den Wagen, die angrenzenden Be- und Entladebereiche und gegebenenfalls auf alle anderen mit dem Wagen beförderten Güter erstrecken. Falls erforderlich, sind zum Schutz von Personen, Eigentum und der Umwelt in Übereinstimmung mit den von der zuständigen Behörde aufgestellten Bestimmungen zusätzliche Maßnahmen zu ergreifen, um die Folgen derartiger Undichtheiten oder Beschädigungen zu beseitigen und zu verringern.
- (5.2) Versandstücke, die beschädigt sind oder aus denen radioaktiver Inhalt über die für normale Beförderungsbedingungen zulässigen Grenzwerte hinaus entweicht, dürfen unter Aufsicht zu einem annehmbaren Zwischenlagerplatz gebracht, aber erst weiterbefördert werden, nachdem sie repariert oder instandgesetzt und dekontaminiert worden sind.
- (5.3) Regelmäßig für die Beförderung radioaktiver Stoffe verwendete Wagen und Ausrüstungen sind wiederkehrend auf Kontamination zu überprüfen. Die Häufigkeit derartiger Überprüfungen richtet sich nach der Wahrscheinlichkeit einer Kontamination und nach dem Umfang, in dem radioaktive Stoffe befördert werden.
- (5.4) Sofern in Absatz (5.5) nichts anderes vorgesehen ist, müssen alle Wagen oder Ausrüstungen oder Teile davon, die während der Beförderung radioaktiver Stoffe über die in Absatz 4.1.9.1.2 festgelegten Grenzwerte hinaus kontaminiert wurden oder auf der Oberfläche eine Dosisleistung von mehr als 5 $\mu\text{Sv/h}$ aufweisen, so schnell wie möglich durch eine qualifizierte Person dekontaminiert werden und dürfen nicht wiederverwendet werden, es sei denn, folgende Vorschriften sind erfüllt:
- die nicht festhaftende Kontamination überschreitet nicht die in Absatz 4.1.9.1.2 festgelegten Grenzwerte;
 - die aus der festhaftenden Kontamination resultierende Dosisleistung an der Oberfläche ist nicht größer als 5 $\mu\text{Sv/h}$.
- (5.5) Die für die Beförderung unverpackter radioaktiver Stoffe unter ausschließlicher Verwendung eingesetzten Container oder Wagen sind von den Vorschriften des Absatzes 4.1.9.1.2 und des vorstehenden Absatzes (5.4) nur bezüglich ihrer Innenflächen und nur so lange ausgenommen, wie es bei dieser speziellen abschließlichen Verwendung bleibt.

(6) Sonstige Vorschriften

Bei Unzustellbarkeit der Sendung ist diese an einem sicheren Ort zu lagern; die zuständige Behörde ist schnellstmöglich zu unterrichten und um Weisung für das weitere Vorgehen zu ersuchen.

CW 34 Vor der Beförderung der Druckgefäße ist sicherzustellen, dass sich der Druck infolge einer potenziellen Wasserstoffbildung nicht erhöht hat.

CW 35 Werden Säcke als Einzelverpackungen verwendet, müssen diese angemessen voneinander getrennt werden, um eine Verteilung der Wärme zu ermöglichen.

CW 36 Die Versandstücke sind vorzugsweise in offene oder belüftete Wagen oder in offene oder belüftete Container zu verladen. Wenn dies nicht möglich ist und die Versandstücke in anderen gedeckten Wagen oder anderen geschlossenen Containern befördert werden, muss ein Gasaustausch zwischen dem Ladeabteil und den während der Beförderung zugänglichen Abteilen verhindert werden und die Ladetüren der Wagen oder Container müssen mit folgendem Kennzeichen versehen sein, wobei die Buchstabenhöhe mindestens 25 mm betragen muss:

«ACHTUNG
KEINE BELÜFTUNG
VORSICHTIG ÖFFNEN»

Diese Angaben müssen in einer Sprache abgefasst sein, die vom Absender als geeignet angesehen wird.

Für die UN-Nummern 2211 und 3314 ist dieses Kennzeichen nicht erforderlich, wenn der Wagen oder Container bereits gemäß der Sondervorschrift 965 des IMDG-Codes⁴⁾ gekennzeichnet ist.

CW 37 Vor der Verladung müssen diese Nebenprodukte auf Umgebungstemperatur abgekühlt werden, es sei denn, sie wurden zum Entziehen der Feuchtigkeit kalziniert. Wagen und Container, die eine Ladung in loser Schüttung enthalten, müssen über eine angemessene Belüftung verfügen und während der Beförderung gegen das Eindringen von Wasser geschützt sein. Die Ladetüren der gedeckten Wagen und der geschlossenen Container müssen mit folgendem Kennzeichen versehen sein, wobei die Buchstabenhöhe mindestens 25 mm betragen muss:

«ACHTUNG
GESCHLOSSENES UMSCHLIESSUNGSMITTEL
VORSICHTIG ÖFFNEN»

Diese Angaben müssen in einer Sprache abgefasst sein, die vom Absender als geeignet angesehen wird.

⁴⁾ Warnzeichen, das die Worte «VORSICHT – KANN ENTZÜNDBARE DÄMPFE ENTHALTEN» mit einer Buchstabenhöhe von mindestens 25 mm enthält und das an jedem Zugang an einer von Personen, die die Güterbeförderungseinheit öffnen oder betreten, leicht einsehbaren Stelle angebracht ist.

Kapitel 7.6 Vorschriften für den Versand als Expressgut

Nach Artikel 5 § 1 des Anhangs C des COTIF ist ein gefährliches Gut zur Beförderung als Expressgut nur zugelassen, wenn für dieses Gut in Kapitel 3.2 Tabelle A Spalte 19 eine Sondervorschrift mit einem mit den Buchstaben «CE» beginnenden alphanumerischen Code angegeben ist, welche diese Beförderungsart ausdrücklich zulässt, und die Bedingungen dieser Sondervorschrift eingehalten werden.

Folgende Sondervorschriften sind anwendbar, wenn sie in Kapitel 3.2 Tabelle A Spalte 19 bei einer Eintragung angegeben sind:

- CE 1** Ein Expressgut-Versandstück darf nicht schwerer sein als 40 kg. Die Expressgutsendungen dürfen in Eisenbahnwagen, die gleichzeitig der Personenbeförderung dienen können, nur bis zu einer Höchstmasse von 100 kg je Wagen verladen werden.
- CE 2** Ein Expressgut-Versandstück darf nicht schwerer sein als 40 kg.
- CE 3** Ein Expressgut-Versandstück darf nicht schwerer sein als 50 kg.
- CE 4** Ein Expressgut-Versandstück darf nicht mehr als 45 Liter dieses Stoffes enthalten und nicht schwerer sein als 50 kg.
- CE 5** Ein Expressgut-Versandstück darf nicht mehr als 2 Liter dieses Stoffes enthalten.
- CE 6** Ein Expressgut-Versandstück darf nicht mehr als 4 Liter dieses Stoffes enthalten.
- CE 7** Ein Expressgut-Versandstück darf nicht mehr als 6 Liter dieses Stoffes enthalten.
- CE 8** Ein Expressgut-Versandstück darf nicht mehr als 12 Liter dieses Stoffes enthalten.
- CE 9** Ein Expressgut-Versandstück darf nicht mehr als 4 kg dieses Stoffes enthalten.
- CE 10** Ein Expressgut-Versandstück darf nicht mehr als 12 kg dieses Stoffes enthalten.
- CE 11** Ein Expressgut-Versandstück darf nicht mehr als 24 kg dieses Stoffes enthalten.
- CE 12** Der Stoff muss, wenn er als Expressgut versandt wird, in unzerbrechlichen Gefäßen enthalten sein. Ein Expressgut-Versandstück darf nicht schwerer sein als 25 kg.
- CE 13** Es dürfen nur edelmetallhaltige anorganische Cyanide und deren Gemische als Expressgut versandt werden. In diesem Fall müssen zusammengesetzte Verpackungen mit Innenverpackungen aus Glas, Kunststoff oder Metall nach Unterabschnitt 6.1.4.21 verwendet werden. Ein Expressgut-Versandstück darf nicht mehr als 2 kg des Stoffes enthalten.

Die Beförderung in für Reisende zugänglichen Gepäckwagen oder Gepäckabteilen ist zugelassen, wenn durch geeignete Maßnahmen der Zugriff Unbefugter vermieden wird.
- CE 14** Es dürfen nur Stoffe als Expressgut versandt werden, bei denen die Einhaltung einer bestimmten Umgebungstemperatur nicht erforderlich ist. In diesem Fall müssen folgende Mengenbegrenzungen eingehalten werden:
 - bei Stoffen, die nicht unter die UN-Nummer 3373 fallen:
bis zu 50 ml je Versandstück bei flüssigen Stoffen und bis zu 50 g je Versandstück bei festen Stoffen;
 - bei Stoffen, die unter die UN-Nummer 3373 fallen:
bis zu den in Unterabschnitt 4.1.4.1 Verpackungsanweisung P 650 genannten Mengen;
 - bei Körperteilen oder Organen:
ein Versandstück darf nicht schwerer sein als 50 kg.
- CE 15** Bei Expressgut-Versandstücken darf die Summe der auf den Gefahrezetteln angegebenen Transportkennzahlen im Gepäckwagen oder im Gepäckabteil nicht mehr als 10 betragen. Der Beförderer kann bei Versandstücken der Kategorie III-GELB die Zeit der Auflieferung der Sendung bestimmen. Ein Expressgut-Versandstück darf nicht schwerer sein als 50 kg.

Kapitel 7.7 Huckepackverkehr in gemischten Zügen (kombinierter Personen- und Güterverkehr)

Die Beförderung gefährlicher Güter im Huckepackverkehr in Zügen, in denen gleichzeitig Personen befördert werden, ist nur mit Zustimmung der zuständigen Behörden aller von der Beförderung berührten Staaten und unter den von diesen festgelegten Bedingungen möglich.

- Bem.**
1. Einschränkungen im Rahmen privatrechtlicher Beförderungsbedingungen der Beförderer bleiben von diesen Vorschriften unberührt.
 2. Für Beförderungen im Rahmen der rollenden Landstraße (begleitet oder unbegleitet) (siehe Begriffsbestimmung von «Huckepackverkehr» in Abschnitt 1.2.1) siehe Unterabschnitt 1.1.4.4.

Nicht offizieller Teil des RID

Prüfvorschriften für Kunststoffgefäße

Richtlinie zu Absatz 6.1.5.2.7 bzw. 6.5.6.3.6

Labormethoden an Probekörpern aus dem Gefäßwerkstoff zum Nachweis der chemischen Verträglichkeit von Polyethylen gemäß Definition in Absatz 6.1.5.2.6 bzw. 6.5.6.3.5 gegenüber Füllgütern (Stoffen, Mischungen und Zubereitungen) im Vergleich zu den Standardflüssigkeiten gemäß Abschnitt 6.1.6.

Mit der Durchführung der nachfolgend beschriebenen Labormethoden A bis C werden die möglichen Mechanismen der Schädigung durch das zuzulassende Füllgut auf den Gefäßwerkstoff im Vergleich zu den jeweiligen Standardflüssigkeiten bestimmt.

Die Wahl der Untersuchungsmethoden ergibt sich aus den zu erwartenden Schädigungsmechanismen.

Soweit nicht auf Grund der Rezeptur vorhersehbar, werden

- Weichmachung durch Anquellen (Labormethode A)
- Spannungsrissauslösung (Labormethode B)
- oxidative und molekularabbauende Reaktion (Labormethode C)

auf den Gefäßwerkstoff durch die Labormethoden erfasst und jeweils in Vergleich gesetzt zu den zugehörigen Standardflüssigkeiten gleicher Wirkungsrichtung.

Dabei sind Probekörper gleicher Dicke im Rahmen der angegebenen Toleranzen zu verwenden.

Labormethode A

Die Masseaufnahme durch Anquellung wird an flächigen Probekörpern aus dem Gefäßwerkstoff durch Lagerung bei 40 °C im zuzulassenden Füllgut sowie in der zu vergleichenden Standardflüssigkeit bestimmt.

Die Masseänderung durch Anquellung wird durch Wägung der Probekörper vor der Lagerung und an Probekörpern mit Probendicken bis zu 2 mm nach 4 Wochen Einwirkungszeit, sonst bis zur Massekonstanz ermittelt.

Es ist jeweils der Mittelwert aus 3 Probekörpern zu bestimmen. Die Probekörper dürfen nur einmal verwendet werden.

Labormethode B (Stifteindruckverfahren)

1. Kurzbeschreibung

Mit dem Stifteindruckverfahren wird das Verhalten eines Gefäßwerkstoffes aus Polyethylen hoher Dichte gegenüber einem Füllgut und der jeweiligen Standardflüssigkeit geprüft, soweit Spannungsrissbildung ohne oder mit einer gleichzeitigen Anquellung bis zu 4 % beteiligt sein können.

Die Probekörper werden hierzu mit einer Bohrung und einer Kerbe versehen und zunächst im zu untersuchenden Füllgut sowie in der jeweiligen Standardflüssigkeit vorgelagert. Nach der Vorlagerung wird in die Bohrung ein Stift definierten Übermaßes gedrückt.

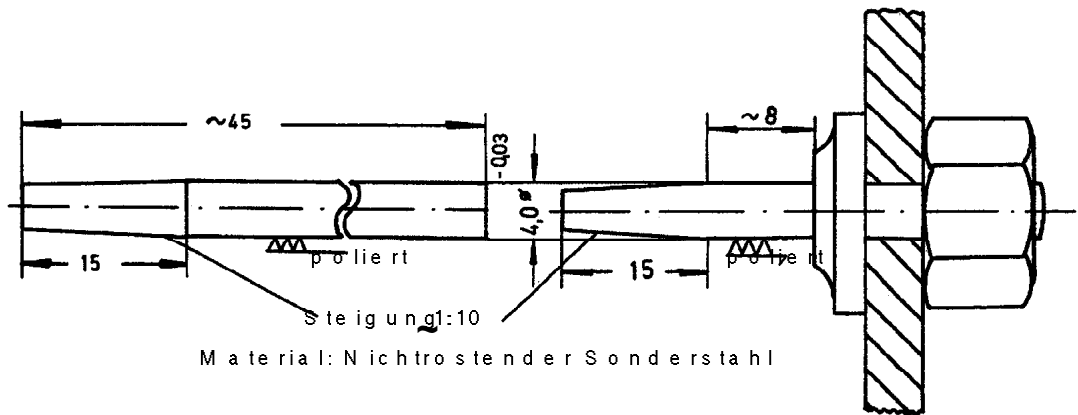
Diese so vorbereiteten Proben werden dann im zu untersuchenden Füllgut und in der jeweiligen Standardflüssigkeit gelagert und nach unterschiedlich langen Lagerzeiten entnommen und auf Restzugfestigkeit (Verfahren 3.1) oder auf Standzeit bis zum Durchreißen der Probekörper (Verfahren 3.2) untersucht.

Durch Vergleichsmessung mit den Standardflüssigkeiten «Netzmittellösung», «Essigsäure», «n-Butylacetat/mit n-Butylacetat gesättigte Netzmittellösung» oder «Wasser» als Prüfmedium wird ermittelt, ob der Schädigungsgrad des zu untersuchenden Füllgutes dazu gleich, stärker oder schwächer ist.

Abbildung 2

a: Stift für die Bestimmung der Restzugfestigkeiten

b: Stift für die Bestimmung der Standzeit bis zum Durchreißen der Probekörper



Als Stiftmaterial ist vorzugsweise nichtrostender Stahl (z.B. X 12 Cr Si 17) zu verwenden.

Für Stoffe, die diesen Stahl angreifen, sind Glasstifte zu verwenden.

3. Prüfverfahren und Auswertung

3.1 Probenvorlagerung

Die Probekörper werden vor dem Aufstiften 21 Tage bei $40\text{ °C} \pm 1\text{ °C}$ in den zu untersuchenden Flüssigkeiten und Standardflüssigkeiten vorgelagert. Für die Standardflüssigkeit c) gemäß Unterabschnitt 6.1.6.1 erfolgt die Vorlagerung in n-Butylacetat.

3.2 Verfahren zur Bestimmung der Restzugfestigkeitskurve

3.2.1 Durchführung

Der Stift nach Abbildung 2a wird über den konischen Teil mit seinem zylindrischen Teil verkantungsfrei in die Bohrung der Probekörper eingedrückt.

Die so vorbereiteten Proben werden dann in mit der jeweiligen Prüfflüssigkeit gefüllte und auf 40 °C temperierte Lagergefäße untergetaucht und im Wärmeschrank bei $40\text{ °C} \pm 1\text{ °C}$ gelagert. Bei Standardflüssigkeit c) erfolgt diese Prüfung in mit 2 % n-Butylacetat versetzter Netzmittellösung.

Der Zeitraum zwischen Aufstiften der Probekörper und Fortsetzung der Einlagerung in der Prüfflüssigkeit muss für eine Messreihe einheitlich gewählt und konstant gehalten werden.

Die Lagerzeiten zur Bestimmung der zeit- und prüfflüssigkeitsabhängigen Spannungsrissbildung sind dabei so zu wählen, dass sich eine eindeutige Differenzierung zwischen den Restzugfestigkeitskurven der geprüften Standardflüssigkeiten und den zuzuordnenden Füllgütern mit ausreichender Sicherheit darstellen lässt.

Nach Entnahme aus dem Lagergefäß werden die Probekörper unmittelbar danach vom Stift abgestreift und von Prüfflüssigkeitsresten gesäubert.

Nach Abkühlen auf Raumtemperatur werden die Probekörper parallel zur gekerbten Seite durch die Mitte der Bohrung mit Hilfe eines Sägeschnittes geteilt. Für die weitere Prüfung werden nur noch diese gekerbten Probekörperteile verwendet.

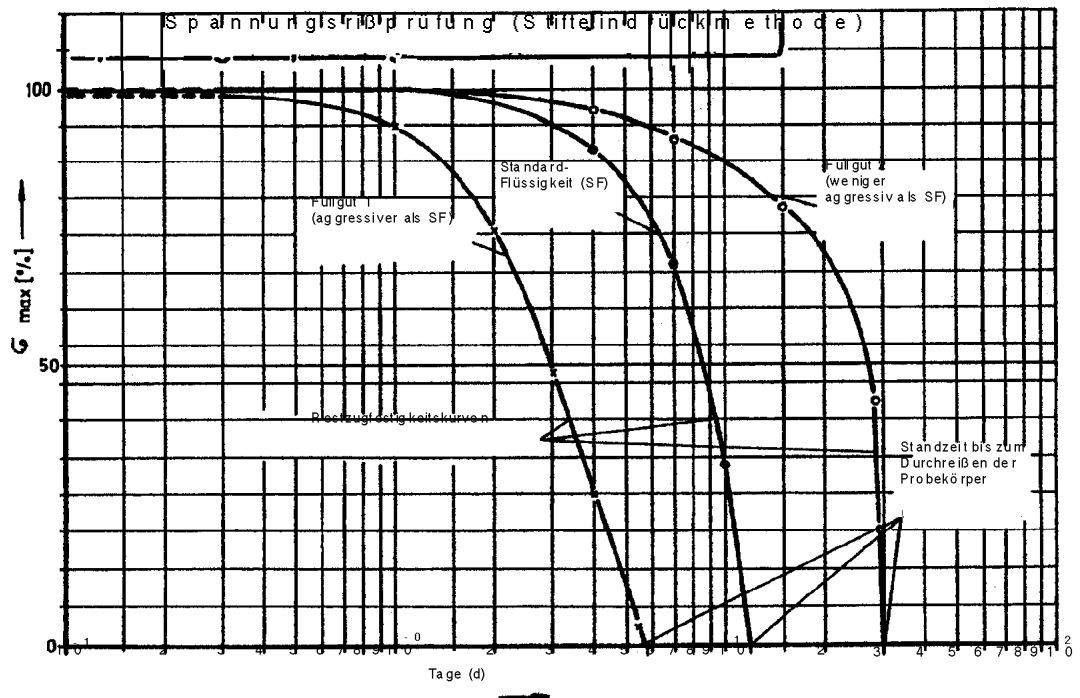
Diese gekerbten Probekörperteile werden dann, nicht später als 8 Stunden nach Entnahme aus der Prüfflüssigkeit, in einer Zugprüfmaschine einer einachsigen Zugbeanspruchung bei einer Prüfgeschwindigkeit (Geschwindigkeit der bewegten Klemme) von 20 mm/min bis zum Bruch unterworfen. Es wird die Maximalkraft bestimmt. Die Prüfung im Zugversuch erfolgt bei Raumtemperatur ($23\text{ °C} \pm 2\text{ °C}$) in Anlehnung an ISO/R 527.

3.2.2 Auswertung

Die Auswertung zur Bestimmung des Prüflüssigkeitseinflusses beinhaltet die Ermittlung der Maximalspannung der vorgelagerten und nicht gestifteten Probekörperteile als Nullwert und der Maximalspannung der Probe nach den Lagerzeiten t_y bei $y \geq 5$. Nach Umrechnung dieser Maximalspannungen bei t_y in %, bezogen auf den Nullwert, werden diese Werte in ein Diagramm nach Abbildung 3 eingetragen.

Ein Vergleich mit den entsprechenden Restzugfestigkeitskurven aus Messungen mit den Standardflüssigkeiten «Netzmittellösung» oder «Essigsäure» oder «n-Butylacetat/mit n-Butylacetat gesättigter Netzmittellösung» oder «Wasser» zeigt dann, ob das untersuchte Füllgut einen stärkeren, schwächeren oder keinen Einfluss auf den gleichen Gefäßwerkstoff ausübt (siehe Abbildung 3).

Abbildung 3



3.3 Verfahren zur Bestimmung der Standzeit bis zum Durchreißen der Probekörper

3.3.1 Durchführung

15 Probekörper werden jeweils einzeln verkantungsfrei bis zum Anschlag auf 15 Stifte nach Abbildung 2b aufgestiftet und in ein mit der jeweiligen Prüflüssigkeit gefülltes und auf 40 °C temperiertes Glasrohr eingebracht.

Die Prüftemperatur wird auf ± 1 °C konstant gehalten. Durch visuelle Beobachtung wird das Durchreißen der Probekörper auf jedem Stift ermittelt. Der Riss breitet sich erfahrungsgemäß immer vom Kerbgrund zur Stiftoberfläche aus.

3.3.2 Auswertung

Maßgeblich für die Auswertung ist die bis zum Durchreißen von 8 Proben verflossene Standzeit T_{SF} mit der Standardflüssigkeit. Die restlichen Rissbildungen müssen nicht abgewartet werden.

Die Bewertung erfolgt durch den Vergleich zu der mit dem Füllgut gerissenen Anzahl Proben. Innerhalb der Standzeit T_{SF} dürfen es höchstens 8 Proben sein.

3.4 Erläuterungen

Die Prüfparameter «Lagertemperatur» sowie «Abstand zwischen Kerbgrund und Lochrand» wurden bei diesem Prüfverfahren so ausgewählt, dass bei entsprechenden Untersuchungen mit den Standardflüssigkeiten «Netzmittellösung», «Essigsäure» und «n-Butylacetat/mit n-Butylacetat gesättigte Netzmittellösung» aussagefähige Ergebnisse im Sinne dieser Prüfvorschrift innerhalb einer Gesamtprüfzeit von ca. 28 Tagen erhalten werden. Hierbei lag ein hochmolekulares Polyethylen mit einer Dichte von $\sim 0,952 \text{ g/cm}^3$ und einem Schmelzindex (Melt Flow Rate (MFR) $190 \text{ °C}/21,6 \text{ kg Last}$) von $\sim 2,0 \text{ g}/10 \text{ min}$ zugrunde.

Da die Aussage aus dieser Prüfvorschrift immer eine Relativaussage sein soll, ist es auch möglich, zum Zweck einer Prüfzeitverkürzung die oben genannten Prüfparameter in Grenzen zu verändern. Dies ist im Prüfprotokoll besonders anzugeben.

4. Kriterien für ein befriedigendes Prüfergebnis

- 4.1 Das Prüfergebnis nach Labormethode A darf 1 % Masseaufnahme durch Anquellung nicht überschreiten, falls die Standardflüssigkeit a), «Netzmittellösung», und die Standardflüssigkeit b), «Essigsäure», zum Vergleich herangezogen werden sollen.

Das Prüfergebnis nach Labormethode A mit dem untersuchten Füllgut darf die Masseaufnahme durch Anquellung mit n-Butylacetat (etwa 4 %) nicht überschreiten, falls die Standardflüssigkeit c), «n-Butylacetat/mit n-Butylacetat gesättigte Netzmittellösung», zum Vergleich herangezogen werden soll.

- 4.2 Das Prüfergebnis nach Labormethode B muss für den zuzulassenden Stoff eine gleiche oder längere Standzeit erbringen als für die für den Vergleich herangezogenen Standardflüssigkeiten.

Labormethode C

Für die Ermittlung einer möglichen oxidativen oder molekularabbauenden Schädigung des Gefäßwerkstoffes aus Polyethylen hoher Dichte nach Absatz 6.1.5.2.6 bzw. 6.5.6.3.5 durch das Füllgut wird der Schmelzindex (Melt Flow Rate (MFR) $190 \text{ °C}/21,6 \text{ kg Last}$ (Load) nach ISO 1133 - Condition 7) von Probekörpern mit einem Dickenbereich entsprechend dem Baumuster vor und nach Einlagerung dieser Proben im zu beurteilenden Füllgut bestimmt.

Durch Einlagerung geometrisch gleicher Proben in die Standardflüssigkeit «Salpetersäure 55 %» nach Unterabschnitt 6.1.6.1 e) und Schmelzindexbestimmungen wird festgestellt, ob der Schädigungsgrad des zuzulassenden Füllgutes auf den Gefäßwerkstoff schwächer, gleich oder stärker ist.

Die Einlagerung von Proben erfolgt bei 40 °C bis zur Möglichkeit einer endgültigen Beurteilung, maximal bis zu 42 Tagen.

Soweit das zur Zulassung vorgesehene Füllgut nach Labormethode A gleichzeitig eine Anquellung durch Masseaufnahme von $\geq 1 \%$ bewirkt, ist, um das Messergebnis nicht zu verfälschen, vor der Schmelzindexmessung eine «Rücktrocknung» der Probe mit gleichzeitiger Massekontrolle vorzunehmen, z.B. Lagerung im Vakuumtrockenschrank bei 50 °C bis zur Massekonstanz, in der Regel nicht über 7 Tage.

Kriterium für ein befriedigendes Prüfergebnis:

Die durch das zuzulassende Füllgut bewirkte Schmelzindexerhöhung des Gefäßwerkstoffes nach dieser Bestimmungsmethode darf die durch die Standardflüssigkeit «Salpetersäure 55 %» bewirkte Änderung unter Einschluss einer prüfmethodisch bedingten Toleranzgrenze von 15 % nicht überschreiten.